

Today Selections >> LEO, ORI, RT


Stock	S	R	Comment
LEO	11.00	11.50	คาดกำไร 3Q21 All Time High อีกครั้งปริมาณขนส่งเพิ่มทั้งเรือและเครื่องบิน
ORI	10.50	11.40	เจาะตลาดผู้สูงอายุ ผุดคอนโดริกสุขภาพ
RT	2.24	2.36	จ่อประมูลงานต่างแดน ชูเป้าแบ็กล็อกแตะ 7 พันล.

China liquidity injection / LEO

- SET:** คาด SET Index เปิดตลาดวันนี้ปรับตัวขึ้นได้บ้าง ตอบรับข่าวบวกเข้าวันนี้ที่ธนาคารกลางจีนประกาศอัดฉีดสภาพคล่องเพิ่มเติมในระดับสูงสุดนับตั้งแต่เดือนกุมภาพันธ์ที่ผ่านมา (รูปที่ 1) ส่งผลให้ตลาดหุ้นเอเชียแกว่งขึ้นในภาพรวม บวกกับความชัน Yield curve ของสหรัฐฯที่ปรับสูงขึ้นอีกครั้งเมื่อคืนนี้ อย่างไรก็ตาม ด้วยการปรับขึ้นของความชัน Yield curve เมื่อคืนนี้ที่เกิดขึ้นจากการปรับขึ้นของ Yield ระยะยาวเป็นหลัก จนล่าสุดรุ่น 10 ปีมาอยู่ที่ 1.66% แล้วนั้น จึงทำให้ Upside ของดัชนี SET ยังคงถูกจำกัดตามมาตรวัด EYG ของเราที่บริเวณแนวต้าน 1660 จุดต่อไป ส่วนการปรับลงของดัชนีเมื่อวานนี้ ส่วนหนึ่งเกิดจากการปิดสถานะในตราสาร Single Stock futures สะท้อนผ่านระดับ Open interest ที่ลดลง อย่างไรก็ตาม ระดับปัจจุบันยังคงสูงอยู่ จึงถือเป็นความเสี่ยงเฉพาะตัวที่สำคัญของตลาดหุ้นไทยต่อไป **ในเชิงกลยุทธ์** ยังคงแนะนำเพียงถือครองหุ้นในส่วนเดิม ซึ่งยังคงเน้นโฟกัสไปยังกลุ่ม Domestic consumption เช่นเดิม
- LEO:** คงคำแนะนำ "ซื้อ" ในเชิงพื้นฐานที่ราคาเป้าหมาย **15.00 บาท** ประเมินกำไรสุทธิไตรมาส 3/64 ที่ระดับ 54 ล้านบาท ทำจุดสูงสุดใหม่อีกครั้งจากยอดการขนส่งทางเรือที่เติบโตจาก Container Index ที่สูงขึ้น และยอดการขนส่งทางอากาศที่เติบโตจากความร่วมมือกับทาง China Post ทั้งนี้ เรายังคงประมาณการกำไรปีนี้ที่ระดับ 169 ล้านบาท แต่มีความเป็นไปได้ที่จะปรับประมาณการขึ้นอีกจากแนวโน้มไตรมาส 4 ที่น่าจะออกมามีกำไรดีกว่าไตรมาส 3 เนื่องด้วยเป็นช่วงเทศกาลที่มีปริมาณการสั่งซื้อสินค้า Online ในระดับสูง ซึ่งจะส่งผลบวกต่อการขนส่งทางอากาศของ **LEO** ที่มี Margin ค่อนข้างสูง นอกจากนั้นแล้ว จะเป็นไตรมาสแรกที่มีการรับรู้รายได้ของ Cardinal Maritime Thailand อีกด้วย
- ในส่วนของปัจจัยที่ยังไม่ได้อยู่ในประมาณการของเรานั้น ได้แก่ความเป็นไปได้ที่บริษัทอาจมีการขยายการเติบโตผ่านธุรกรรม M&A โดยผู้บริหารคาดว่าในปีนี้อาจมีการปิด Deal ได้ 1 ราย โดยเริ่มต้นจากผู้เล่นที่อยู่ในอุตสาหกรรม Logistic เดียวกัน ส่วนในอนาคตไม่ปิดกั้นที่จะมองหาโอกาสในธุรกิจอื่นๆเช่น อาหารและยา ซึ่งจะสามารถต่อยอดจากธุรกิจ logistic เดิมที่ทำได้ ปัจจุบันบริษัทมีเงินสดในมือกว่า 120 ล้านบาท และมี D/E ต่ำเพียง 0.7 เท่า

(อ่านรายละเอียดต่อหน้าหลัง)

แนวรับ 1,613 แนวต้าน 1,644
บทวิเคราะห์วันนี้

- LEO (ซื้อ ราคาเป้าหมาย 15 บาท)** คาดกำไร 3Q21 All Time High อีกครั้ง

Market Summary

	Closed	+/-	%Chg
SET	1,630.39	-13.53	-0.82
SET50	982.02	-9.05	-0.91
SET100	2,234.44	-19.86	-0.88
Mai	554.01	-4.43	-0.79
Dow Jones	35,457.31	+198.70	+0.56
Nasdaq	15,129.09	+107.28	+0.71
Nikkei	29,215.52	+190.06	+0.65
Hang Seng	25,787.21	+377.46	+1.49
SET Mkt. Cap (Btmn)	18,829.10		
SET Turnover (Btmn)	96,547.31		
PER(x)	20.82		

Stock Top Active

	HENG	KBANK	SCC	AOT	BANPU
1) ENER					
2) FIN					
3) BANK					
19 Oct.21	Buy	Sell	Net		
Institution	4,745	7,871	-3,125		
Proprietary	10,304	9,657	647		
Foreign	39,992	41,583	-1,592		
Local	41,506	37,437	4,070		
1-19 Oct.21	Buy	Sell	Net		
Institution	63,732	76,356	-12,624		
Proprietary	107,196	102,209	4,987		
Foreign	441,061	424,909	16,152		
Local	445,465	453,980	-8,515		

Commodities	19 Oct.21	18 Oct.21	Chg	%Chg
Bt/US\$	33.34	33.46	-0.13	-0.37
US\$/Yuan	6.382	6.429	-0.05	-0.73
US Bond Yield 10y(%)	1.660	1.606	+0.05	+3.40
Brent Oil (US\$/bbl)	85.08	84.33	+0.75	+0.89
Nymex Oil (US\$/bbl)	82.44	81.69	+0.75	+0.92
Gold Spot (US\$/oz)	1,769.20	1,764.53	+4.67	+0.26
Baltic Dry Index	4,714.00	4,732.00	-18.00	-0.38
Dollar Index (DXYO)	93.79	93.95	-0.16	-0.17

Today's Event

- WHART XR** 1:0.1181 @ - บาท

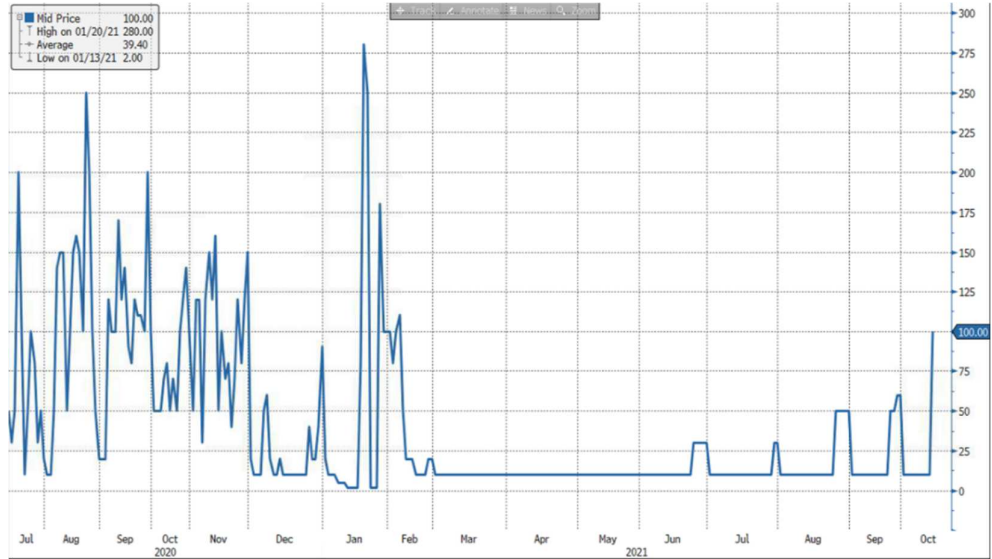

ณัฐชาต เมฆบาลิน
 CFA, FRM (ID: 31379)
 E-mail: nuttachart@trinitythai.com

บริษัทหลักทรัพย์ ทรินิตี้ จำกัด, 179 อาคารบางกอก ซิตี้ ทาวเวอร์ ชั้น 25-26, 29 ถนนสาทรใต้ เขตสาทร กรุงเทพฯ 10120 โทรศัพท์ 0-2088-9100 โทรสาร 0-2088-9399

รายงานฉบับนี้จัดทำขึ้นโดยข้อมูลเท่าที่ปรากฏและเชื่อว่าเป็นที่น่าเชื่อถือได้แต่ไม่เป็นการยืนยันความถูกต้องและความสมบูรณ์ของข้อมูลนั้นๆ โดยบริษัทหลักทรัพย์ ทรินิตี้ จำกัด ผู้จัดทำขอสงวนสิทธิ์ในการเปลี่ยนแปลงความเห็นหรือประมาณการต่างๆ ที่ปรากฏในรายงานฉบับนี้โดยไม่ต้องแจ้งล่วงหน้า รายงานฉบับนี้มีวัตถุประสงค์เพื่อใช้ประกอบการตัดสินใจของนักลงทุน โดยไม่ได้เป็นการชี้แนะหรือชักชวนให้ นักลงทุนทำการซื้อหรือขายหลักทรัพย์ หรือตราสารทางการเงินใดๆ ที่ปรากฏในรายงาน

Strategy

รูปที่ 1: ธนาคารกลางจีน (PBOC) อัดฉีดสภาพคล่องเพิ่มเติมเข้าวันนี้ถึง 1 แสนล้านหยวน



Source: Bloomberg

ณัฐชาติ เมฆมาลิน, CFA, FRM
เลขทะเบียนนักวิเคราะห์:
031379
nuttachart@trinitythai.com

Fund Flow

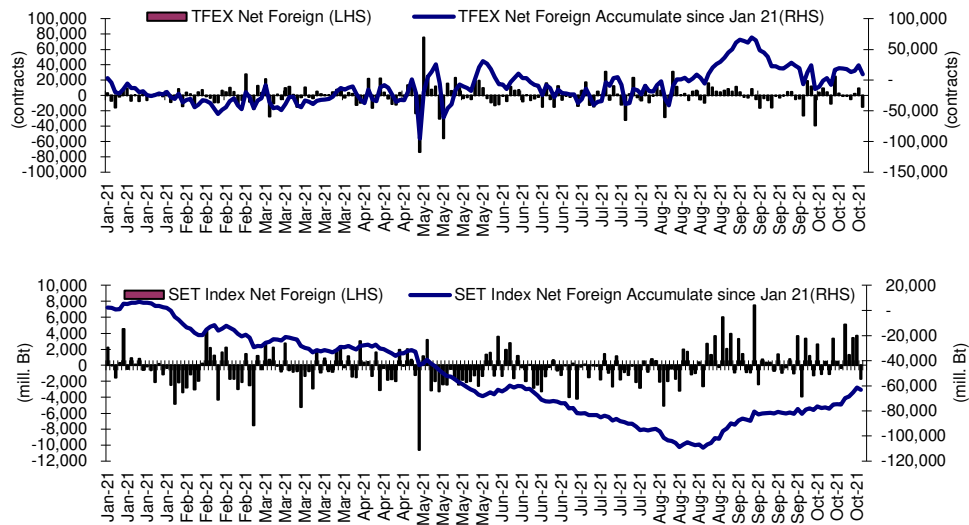
Foreign Portfolio Investment in Equities (Asia ex. Japan)

Unit : US\$ mn

	As at	Day	WTD Net	MTD Net	YTD Net
India	14-Oct	196.4	353.3	497.2	9,027.2
Indonesia	19-Oct	36.4	108.4	579.4	2,455.1
Malaysia	18-Oct	57.1	57.1	293.5	-622.1
Philippines	19-Oct	-1.3	15.4	32.7	-1,709.1
South Korea	19-Oct	115.1	92.3	-2,013.4	-27,476.8
Sri Lanka	18-Oct	-1.0	-1.0	-3.0	-230.4
Taiwan	19-Oct	460.5	539.8	-2,212.2	-18,892.4
Thailand	19-Oct	-47.6	65.2	482.8	-1,994.4
Vietnam	19-Oct	-21.3	-50.3	-147.4	-2,092.9

Source: Bloomberg

Net Foreign



Indicators to watch

	Last	Previous	% chg	1W Prior	1M Prior	Remark
VIX Index	16.72	16.15	3.5%	-14.1%	3.4%	-
Ted Spread	0.09	0.08	6.9%	10.5%	-0.2%	-
TTF (Thai Trust Fund)	11.27	11.25	0.2%	0.4%	6.1%	+
U.S.Dollar Index	93.79	93.95	-0.2%	-0.6%	0.6%	+
U.S.Bond Yield	1.66	1.59	4.2%	2.3%	21.2%	+
US Coal Index	7.5	6.87	9.2%	39.9%	58.2%	+
Emerging Asia Index (MXMS)	699.37	697.55	0.3%	0.4%	-3.0%	+

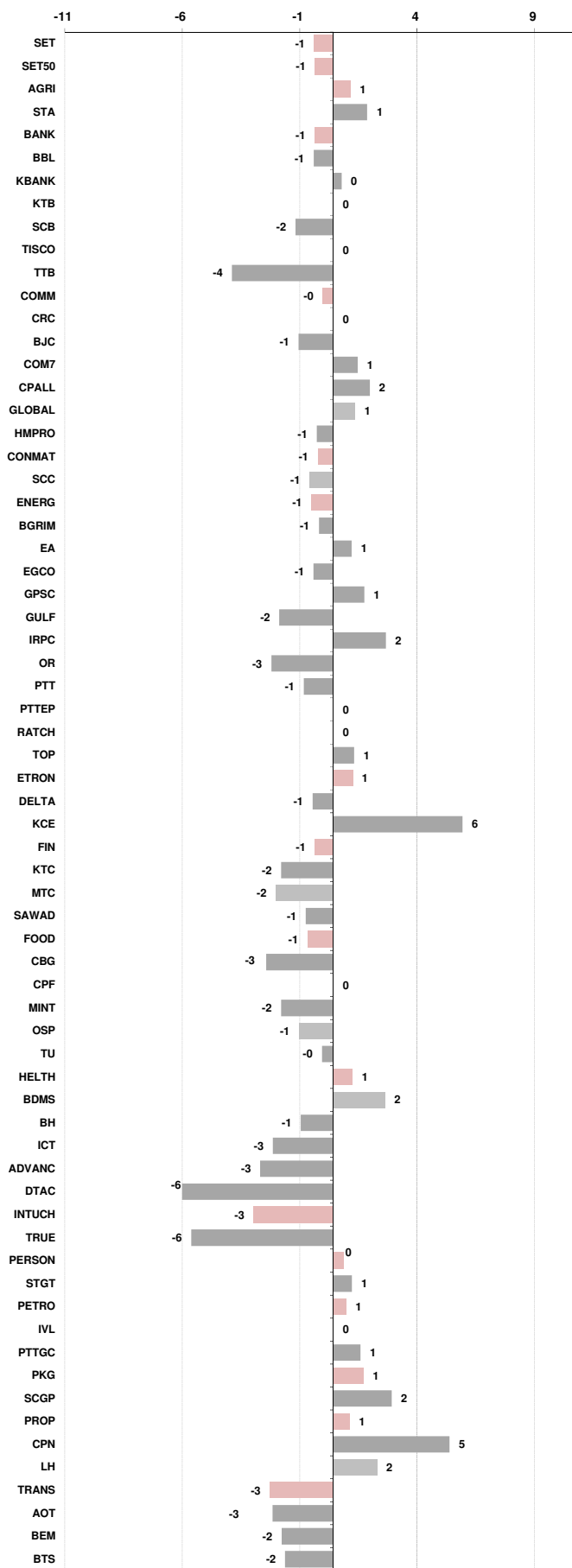
Source: Bloomberg, Aspen

Price performance of Stock in SET50
(for weekly: 19 Oct 2021 - 12 Oct 2021)

1 Week Performance



Stock	19-Oct-21	%YTD	%-1W	%-1M	%-3M	%-6M	%-12M
SET	1,630.39	12	-1	0	5	4	35
SET50	982.02	8	-1	1	6	2	29
AGRI	321.42	34	1	0	-1	-6	31
STA	35.00	32	1	1	-10	-26	14
BANK	390.72	16	-1	10	18	1	65
BBL	119.00	0	-1	5	13	-4	32
KBANK	141.00	25	0	16	25	3	99
KTB	11.60	5	0	5	14	-1	38
SCB	122.50	40	-2	19	31	15	102
TISCO	93.00	5	0	1	4	-6	37
TTB	1.11	3	-4	6	10	-4	35
COMM	39,248.64	17	0	0	8	3	21
CRC	35.25	15	0	6	9	-1	42
BJC	33.50	-4	-1	-1	0	-9	3
COM7	72.50	86	1	2	7	-3	82
CPALL	65.00	12	2	0	8	1	11
GLOBAL	21.70	28	1	1	-10	-5	23
HMPRO	14.20	4	-1	2	2	-1	8
CONMAT	10,358.83	10	-1	-4	-5	-1	25
SCC	393.00	4	-1	-6	-7	-5	18
ENERG	24,478.62	7	-1	2	8	5	33
BGRIM	41.00	-15	-1	-2	-1	-5	-3
EA	64.50	31	1	1	9	6	54
EGCO	178.00	-8	-1	2	4	1	0
GPSC	76.50	4	1	-1	-5	4	35
GULF	42.50	24	-2	5	29	32	42
IRPC	4.56	23	2	13	25	15	126
OR	27.75	N/A	-3	-4	-3	-10	N/A
PTT	39.50	-7	-1	1	8	-1	22
PTTEP	123.00	25	0	9	12	6	57
RATCH	46.25	-13	0	1	5	-8	-8
TOP	57.00	10	1	13	18	3	65
ETRON	6,646.00	7	1	-16	-15	16	119
DELTA	452.00	-7	-1	-20	-20	13	143
KCE	81.50	96	6	-1	7	33	113
FIN	5,078.51	6	-1	-7	-7	-13	38
KTC	55.00	-8	-2	-12	-16	-28	49
MTC	59.75	1	-2	-6	-7	-10	17
SAWAD	63.50	-3	-1	-11	-10	-24	36
FOOD	13,577.36	13	-1	-2	-4	0	21
CBG	119.00	4	-3	-8	-21	-7	6
CPF	25.75	-4	0	-2	-2	-13	-1
MINT	33.00	28	-2	3	14	6	85
OSP	33.75	-5	-1	-4	-12	-4	5
TU	20.80	53	0	-5	-8	41	34
HELTH	5,661.16	21	1	1	1	9	37
BDMS	23.20	12	2	2	1	5	27
BH	143.00	19	-1	7	17	3	52
ICT	160.97	18	-3	-2	11	14	24
ADVANC	187.00	6	-3	-4	9	10	8
DTAC	40.00	20	-6	4	29	26	26
INTUCH	71.25	27	-3	-14	10	13	37
TRUE	4.04	17	-6	20	32	23	38
PERSON	232.81	-11	0	-5	-15	-23	-21
STGT	31.75	-13	1	-7	-19	-28	-29
PETRO	1,193.13	17	1	5	13	2	70
IVL	44.75	21	0	1	15	-2	90
PTTGC	65.50	12	1	8	14	4	63
PKG	6,019.60	38	1	-5	-3	20	56
SCGP	61.75	49	2	-5	-4	25	N/A
PROP	235.55	14	1	4	9	3	43
CPN	58.25	22	5	12	17	8	52
LH	8.20	3	2	2	1	-2	24
TRANS	357.30	8	-3	2	7	1	22
AOT	66.00	6	-3	7	10	-1	23
BEM	8.90	7	-2	0	12	9	9
BTS	9.55	3	-2	1	5	5	6





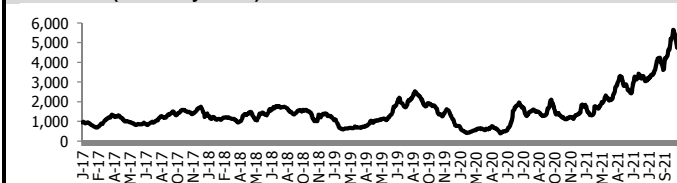
อัตราแลกเปลี่ยนวันนี้* 33.34 Change -0.13

*เปรียบเทียบ Transaction ล่าสุดกับก่อนหน้า (โดยไม่แยกว่าเป็นของ off-shore หรือ on-shore)

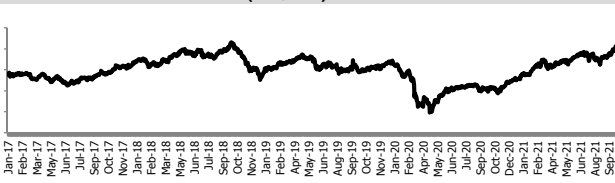
สินค้า	ดัชนีราคา	ปิดล่าสุด	ก่อนหน้า	ราคาปิดล่าสุด	ก่อนหน้า	เปลี่ยน +/-	%	หลักทรัพย์ที่เกี่ยวข้อง
เรือ <i>ปรับปรุ</i>	Baltic Dry Index (spot)	19-Oct-21	18-Oct-21	4,714	4,732	-18.00	-0.4%	PSL, TTA
	BHSI (Handy Size)	19-Oct-21	18-Oct-21	2,023	2,021	+2.00	0.1%	
ยาง	(US Cents/kg)	19-Oct-21	18-Oct-21	193.60	188.50	+5.10	2.7%	STA, TRUBB
	(Cent/Pound)	19-Oct-21	18-Oct-21	18.87	19.35	-0.48	-2.5%	KSL
ถั่วเหลือง	(Cent\$/Bushel)	19-Oct-21	18-Oct-21	1,228.00	1,221.50	+6.50	0.5%	TVO
น้ำมันปาล์ม	(US\$/ton)	19-Oct-21	18-Oct-21	4,944.00	4,944.00	+0.00	0.0%	CPI, LST, UPOIC, UVAN
สังกะสี	(US\$/ton)	19-Oct-21	18-Oct-21	3,752.00	3,755.00	-3.00	-0.1%	PDI
ทองคำ	(US\$/oz)	19-Oct-21	18-Oct-21	1,769.90	1,765.10	+4.80	0.3%	THL (Source:Aspen)
SPDR Gold Trust	(ton)	19-Oct-21	18-Oct-21	980.10	980.10	+0.00	0.0%	
น้ำมันดิบ <i>ทุกวัน</i>	WTI (US\$/barrel)	19-Oct-21	18-Oct-21	82.44	81.69	+0.75	0.9%	PTT, PTTEP, TOP, PTTGC, BCP
	Brent (US\$/barrel)	19-Oct-21	18-Oct-21	85.08	84.33	+0.75	0.9%	(Source:Aspen)
ค่าการกลั่น <i>ทุกวัน</i>	GRM (US\$/barrel)	19-Oct-21	18-Oct-21	8.37	8.54	-0.17	-2.0%	BCP, IRPC, PTTGC and TOP (Bloomberg)
น้ำมันหัตถการร้อน	Heating Oil (cent/gallon)	19-Oct-21	18-Oct-21	231.57	230.92	+0.65	0.3%	BCP, IRPC, PTTGC and TOP (Bloomberg)
	Natural Gas(\$/MMBtu)	19-Oct-21	18-Oct-21	5.07	4.99	+0.08	1.6%	PTTEP, PTT, BANPU (Bloomberg)
ปิโตรเคมี	Naphtha (US\$/MT)	19-Oct-21	18-Oct-21	794.00	794.00	+0.00	0.0%	PTTGC, SCC (เป็นต้นทุน)
	Ethylene (US\$/MT)	8-Oct-21	1-Oct-21	1,110	1,105	+5.00	0.5%	PTTGC, SCC, IRPC (Bloomberg)
	Propylene (US\$/MT)	8-Oct-21	1-Oct-21	1,080	1,005	+75.00	7.5%	PTTGC, SCC, IRPC
เหล็ก US.Mid West	HRC (US\$/ton) ริดร้อน	19-Oct-21	18-Oct-21	1,891.0	1,893.0	-2.00	-0.1%	(Source:Bloomberg)
ถ่านหิน	NEX (US\$/ton)	1-Oct-21	24-Sep-21	258.90	249.43	+9.47	3.8%	BANPU, LANNA, UMS
อาหาร	ไก่ (บาท/กก.)	31-Aug-21	31-Jul-21	30	32	-2.50	-7.8%	CPF, GFPT (Source: CPF)
	ทุ้งVannamei(บาท/กก.)	31-Aug-21	31-Jul-21	165	165	+0.00	0.0%	CPF, CFRESH, SSF, ASIAN, TU
	สุกร (บาท/กก.)	31-Aug-21	31-Jul-21	70	73	-3.00	-4.1%	CPF

กราฟแสดงแนวโน้มราคา

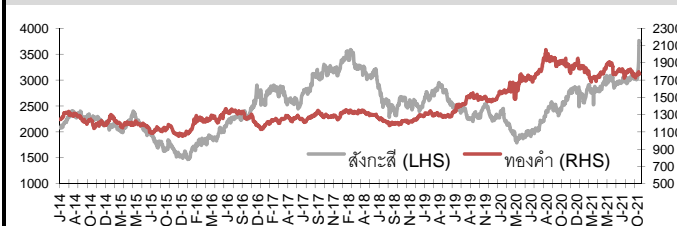
ค่าเรือ (Baltic dry Index)



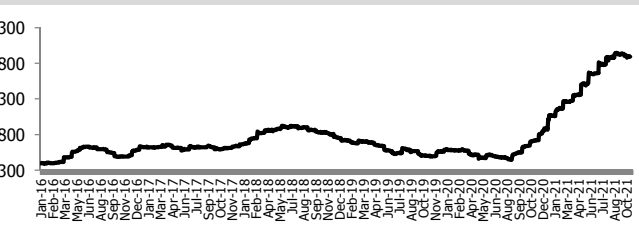
ราคาน้ำมัน Brent Crude Oil (US\$/bb)



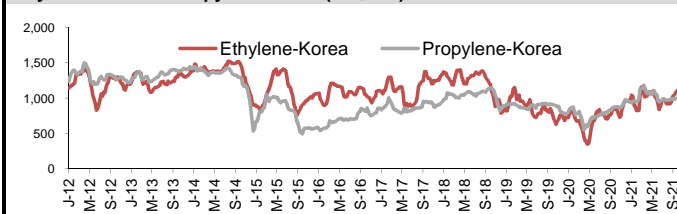
สังกะสี ทองคำ : PDI



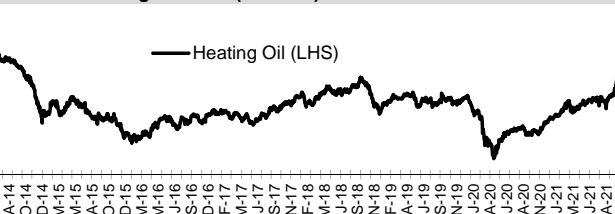
เหล็กริดร้อน



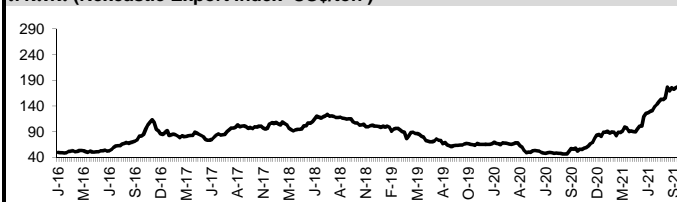
Ethylene-Korea vs Propylene-Korea (US\$/MT)



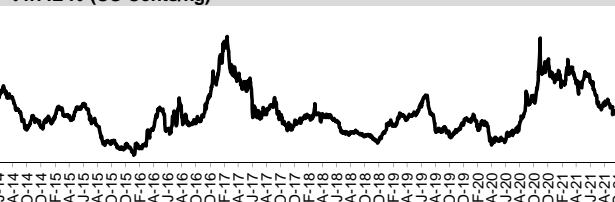
Bunker /Heating Oil Price (USD/ton)



ถ่านหิน (Nexcastle Export Index US\$/ton)



ราคาขยง (US Cents/kg)



ที่มา: CPF, BANPU, Bloomberg and Aspen



NVDR Trading Data by Stock : 20 Oct 2021

Total NVDR Trading (Bt m)	Date 19 Oct 21	Net (Bt M)
37,948.14	Institutions	-3,125.32
% of SET : 19.65%	Proprietary	+647.06
Total SET Trading Value : +96,547.31	Foreign	-1,591.57
	Local Investor	+4,069.83

Net Buy ซื้อสุทธิ						
Value (Btm) : มูลค่า (ล้านบาท)						
STOCK	19 Oct	18 Oct	15 Oct	14 Oct	12 Oct	Total 5 Days
1 TRUE	295.8	88.1	73.3	58.6	-14.9	500.9
2 BDMS	264.1	-52.4	338.8	63.6	87.9	702.1
3 EA	208.8	28.4	63.5	-50.1	-96.4	154.2
4 KCE	172.8	95.2	411.5	-6.3	-125.9	547.3
5 TOP	162.3	160.5	-220.6	113.5	-32.5	183.2
6 BAM	155.9	165.7	94.2	28.9	-68.6	376.1
7 TIDLOR	147.9	55.5	97.4	86.4	253.4	640.5
8 AOT	126.4	-263.9	60.9	-209.7	2,578.6	2,292.3
9 COM7	116.7	-57.0	38.7	65.9	52.6	216.8
10 GUNKUL	116.0	70.7	27.6	38.4	32.0	284.6
11 AS	108.3	-16.0	105.3	7.7	3.7	209.1
12 BGRIM	101.8	32.2	-70.0	14.0	-59.0	18.9
13 CBG	87.8	87.3	-17.7	-0.2	-10.6	146.6
14 STA	71.7	1.7	-16.1	10.0	-51.3	15.9
15 BEC	69.7	-3.2	-27.3	2.7	-11.4	30.5
16 DTAC	62.6	1.8	-13.2	25.0	-100.0	-23.9
17 SVI	48.3	-11.0	35.7	7.0	1.0	81.0
18 CPF	45.3	78.7	114.9	-34.1	-20.8	183.9
19 IVL	43.5	135.0	149.7	15.2	58.8	402.2
20 LH	42.2	28.0	62.7	29.6	39.0	201.6
21 DOHOME	37.3	-11.3	-34.3	-22.7	-25.0	-56.0
22 TU	35.5	-40.7	177.9	104.1	83.1	359.9
23 SPRC	34.8	-78.2	0.5	15.1	-60.7	-88.5
24 BBL	34.6	-2.1	25.6	-121.2	-4.2	-67.3
25 BH	33.2	38.5	62.4	-2.8	45.2	176.5
26 GULF	31.4	221.8	-67.2	81.1	178.4	445.5
27 RATCH	31.0	68.4	26.7	44.0	19.2	189.3
28 OSP	29.6	-14.5	23.6	-50.7	48.2	36.2
29 CRC	29.5	-10.4	5.4	-54.9	90.8	60.4
30 PSL	22.6	92.8	43.7	-77.4	-23.1	58.6

Net Sell ขายสุทธิ						
Value (Btm) : มูลค่า (ล้านบาท)						
STOCK	19 Oct	18 Oct	15 Oct	14 Oct	12 Oct	Total 5 Days
SCC	-853.6	19.7	175.8	-88.0	-493.0	-1,239.0
KBANK	-383.1	-19.0	172.9	-224.2	138.9	-314.6
SCGP	-237.6	-47.6	63.3	-63.5	216.0	-69.3
VGI	-178.3	-35.5	-41.4	-18.4	-106.9	-380.5
MTC	-116.9	10.1	22.6	83.9	69.9	69.6
BJC	-98.1	-41.3	90.8	69.8	111.0	132.3
PTTGC	-84.0	454.8	73.6	177.3	-222.0	399.7
ITD	-81.2	-130.0	179.0	-45.8	23.4	-54.6
TISCO	-76.2	4.1	132.6	10.1	39.2	109.9
BCH	-75.6	-85.6	-136.8	-95.9	-98.6	-492.6
EGCO	-74.3	64.1	-17.2	12.8	-32.6	-47.1
HANA	-55.3	67.9	-66.5	-31.4	7.8	-77.5
PTG	-51.9	-20.9	-3.3	28.3	95.8	48.0
PTT	-50.6	343.2	134.7	150.3	-44.0	533.5
OR	-46.5	105.3	12.1	37.7	-43.5	65.1
SCB	-46.3	328.3	333.7	80.9	157.2	853.9
BEM	-43.3	47.4	-57.1	59.6	19.7	26.3
JMART	-42.3	10.3	-1.7	-4.7	-7.3	-45.7
WHA	-38.0	-17.9	-61.3	-51.8	138.1	-30.8
WORK	-37.7	-17.8	-10.4	-12.6	26.9	-51.6
GPSC	-33.9	-55.3	-65.5	-115.8	52.8	-217.7
TCAP	-32.1	-15.1	8.3	-13.4	-6.2	-58.4
MORE	-31.7	-77.3	150.1	29.1	-8.4	61.8
THCOM	-31.7	1.4	7.7	1.7	4.9	-16.0
CPN	-31.5	23.7	-25.9	199.2	224.8	390.3
BCP	-31.5	14.3	-21.5	5.2	-2.6	-36.1
TTB	-31.1	91.3	31.3	-25.0	22.9	89.2
DELTA	-30.5	-240.0	292.6	-76.7	8.6	-46.0
BANPU-V	-29.2	-25.1	-7.0	1.2	-18.8	-78.9
BANPU	-28.8	305.4	-1.7	-97.3	-61.6	116.1

MONTH TO DATE (Bt m) ยอดซื้อขายสุทธิเดือน ตุลาคม 64		
1 - 19 Oct 21		
STOCK	TOTAL NET BUY	TOTAL NET SELL
AOT	3,076.2	SCC -1,607.8
BANPU	2,058.5	SCGP -931.7
PTTEP	2,042.1	EA -881.4
CPALL	1,857.3	BCH -672.7
GUNKUL	1,273.6	HANA -516.4
PTT	1,119.7	BBL -501.3
BDMS	866.3	CBG -479.9
IRPC	814.7	GPSC -442.8
KTB	722.1	DELTA -430.2
INTUCH	709.0	KTC -402.0
PTTGC	634.3	VGI -356.0
ADVANC	501.9	CHG -328.5
TIDLOR	465.5	AWC -286.9
KCE	451.4	SPRC -275.6
CPN	441.9	WHA -256.5
STGT	402.4	LANNA -236.2
BH	397.3	ACE -227.1
PTG	388.1	TOP -201.0
RCL	360.5	TTW -199.0
IVL	335.8	MAKRO -194.2
SCB	317.3	GLOBAL -179.4
BAM	295.7	BANPU-W -164.5
RATCH	279.4	OR -148.7
TRUE	277.5	STEC -128.5
GULF	258.5	UREKA -120.7
KKP	243.1	ITD -96.2
T	224.8	BANPU-W -95.7
MEGA	199.4	PSL -93.0
AS	191.1	STARK -88.0
BTS	180.1	CPF -80.1

YEAR TO DATE Y2021 (Bt m) ยอดซื้อขายสุทธิปี 2564			
4 Jan 21 - 19 Oct 21			
STOCK	TOTAL NET BUY	TOTAL NET SELL	
1 PTTEP	13,076.0	CPF -4,113.6	
2 KBANK	9,833.0	CPN -3,365.7	
3 OR	9,091.3	BEM -2,380.9	
4 PTTGC	7,925.3	TU -2,189.1	
5 IVL	7,665.3	HMPRO -1,960.4	
6 PTT	7,024.5	STA -1,827.2	
7 SCGP	6,319.3	GPSC -1,808.1	
8 SCB	6,065.7	INTUCH -1,720.2	
9 BANPU	5,353.5	DTAC -1,321.6	
10 IRPC	5,129.4	CPALL -1,191.6	
11 GULF	4,370.6	BBL -1,017.3	
12 TOP	3,525.8	SAWAD -986.5	
13 AOT	3,345.1	JMART -956.1	
14 CBG	3,263.2	PRM -845.9	
15 BCH	2,629.4	TQM -827.5	
16 TISCO	2,480.9	KTC -778.1	
17 GUNKUL	2,441.7	TTB -673.8	
18 TIDLOR	2,428.4	BLAND -655.7	
19 EA	2,314.8	MTC -549.0	
20 KCE	2,111.8	RBF -529.1	
21 MEGA	2,082.5	TTW -493.0	
22 TTA	1,856.8	TASCO -482.0	
23 KTB	1,774.2	BTS -387.6	
24 AP	1,763.8	SINGER -365.1	
25 LH	1,603.4	BDMS -349.3	
26 BJC	1,500.3	CENTEL -341.6	
27 SCC	1,460.8	AAV -310.9	
28 TRUE	1,423.4	EGCO -302.3	
29 BH	1,337.4	BCPG -275.4	
30 OSP	1,246.9	GFPT -269.5	

Total Net BUY/SELL Y2020 ยอดซื้อขายสุทธิปี 2563		
Value (Btm) : มูลค่า (ล้านบาท)		
STOCK	TOTAL NET BUY	TOTAL NET SELL
1 SCC	9,289	RATCH -4,758
2 KBANK	7,582	KTB -4,477
3 STGT	4,937	EGCO -4,216
4 CRC	4,591	PTT -4,104
5 SCB	4,512	BBL -3,233
6 TU	4,070	ADVANC -2,738
7 CPN	4,043	LH -2,479
8 DELTA	4,042	TCAP -2,361
9 KTC	4,040	INTUCH -1,972
10 AOT	3,931	CBG -1,924
11 BDMS	3,701	BJC -1,552
12 BGRIM	3,635	CPF -1,365
13 PTTGC	3,482	KKP -923
14 STA	3,404	TRUE -910
15 AWC	3,356	TOP -849
16 CPALL	3,215	TMB -813
17 TISCO	2,929	PTG -709
18 BAM	2,563	ROBINS -649
19 VGI	2,297	BANPU -500
20 OSP	2,143	STEC -439
21 EA	1,938	MAJOR -411
22 HMPRO	1,502	COM7 -370
23 KCE	1,456	GLOBAL -369
24 SCGP	1,365	IRPC -357
25 GPSC	1,313	RBF -350
26 AP	1,219	TOA -339
27 PTL	953	TTW -326
28 MEGA	929	JAS -304
29 IVL	819	TASCO -268
30 PRM	777	MINT -265

แบบรายงานการเปลี่ยนแปลงการถือหลักทรัพย์และสัญญาซื้อขายล่วงหน้าของผู้บริหาร (แบบ 59)

ชื่อบริษัท	ชื่อผู้บริหาร	วิธีการได้มา/ จำหน่าย	จำนวน (หุ้น)	ราคา (บาท)	มูลค่า (บาท)	ประเภท หลักทรัพย์	วันที่ได้มา/ จำหน่าย
D	นางสาว ลุชินดา เงิน	ขาย	725,300.00	1.36	986,408.00	ใบสำคัญแสดงสิทธิที่จะซื้อหุ้น	14/10/2564
D	นางสาว ลุชินดา เงิน	ขาย	75,000.00	1.30	97,500.00	ใบสำคัญแสดงสิทธิที่จะซื้อหุ้น	15/10/2564
D	นางสาว ลุชินดา เงิน	ขาย	1,354,100.00	1.43	1,936,363.00	ใบสำคัญแสดงสิทธิที่จะซื้อหุ้น	18/10/2564
GLOCON	นางสาว หลุยส์ เศรษฐ์	ซื้อ	30,000,000.00	1.27	38,100,000.00	หุ้นสามัญ	18/10/2564
JMART	นาย อติศักดิ์ สุขุมวิททยา	ซื้อ	874,700.00	40.88	35,757,736.00	หุ้นสามัญ	18/10/2564
OTO	นาย สุภาสิทธิ์ รักกสิกร	ซื้อ	25,000.00	8.19	204,750.00	หุ้นสามัญ	15/10/2564
TAPAC	นาย นวรัฐ ธารณะ	ซื้อ	150,000.00	4.10	615,000.00	หุ้นสามัญ	18/10/2564
TITLE	นาย ทรงศักดิ์ บุตะจุกะ	ขาย	4,000,000.00	2.20	8,800,000.00	หุ้นสามัญ	15/10/2564
WAVE	นางสาว แคทลีน มาลีนิมน์	ขาย	200,000.00	0.57	114,000.00	ใบสำคัญแสดงสิทธิที่จะซื้อหุ้น	18/10/2564

ที่มา : ศูนย์สารสนเทศตลาดทุน สำนักงานคณะกรรมการ ก.ล.ด.

แบบรายงานการได้มาหรือจำหน่ายหลักทรัพย์ของกิจการ (246-2)

ชื่อบริษัท	ชื่อผู้ได้มา/ จำหน่าย	Sell/Buy	ประเภท หลักทรัพย์	% ได้มา/ จำหน่าย	% หลังได้มา/ จำหน่าย	วันที่ได้มา/ จำหน่าย	หมายเหตุ
TR	SURYA KIRAN INVESTMENTS PTE. LTD.	ได้มา	ได้มา	11.4101	11.4101	15/10/2564	
SITHAI	นาย อภิรม ปัญญาพล	ได้มา	ได้มา	4.9354	5.0092	14/10/2564	

ที่มา : ศูนย์สารสนเทศตลาดทุน สำนักงานคณะกรรมการ ก.ล.ด.

หลักทรัพย์ที่ต้องซื้อขายด้วยบัญชี Cash Balance

Stock	November 2021																														
	20	21	26	27	28	29	1	2	3	4	5	8	9	10	11	12	15	16	17	18	19	22	23	24	25	26	29	30	1	2	
LEVEL 1 : Cash Balance																															
CGD																															
CGD-W5																															
HPT	Exit: 21 Oct																														
UPA																															
WIN																															
PROUD	Exit: 26 Oct																														
CMO	Exit: 28 Oct																														
ACC																															
SECURE	Exit: 29 Oct																														
THMUI																															
MONO	Exit: 1 Nov																														
BIG																															
SVT	Exit: 2 Nov																														
FVC																															
PPS	Exit: 5 Nov																														
CI	Exit: 8 Nov																														
DITTO																															
KOOL																															
MILL	Exit: 12 Nov																														
MILL-W4																															
MILL-W6																															
PLANET																															
UBE	Exit: 19 Nov																														
ARIN																															
CRD																															
JAS																															
NWR																															
SOLAR	Exit: 26 Nov																														
TH																															
U																															
U-P																															
U-W4																															
YGG																															
LEVEL 2: Excluded from Credit limit and Cash Balance																															
NCL	Exit: 21 Oct																														
SANKO	Exit: 26 Nov																														
LEVEL 3: Prohibit Net Settlement, Excluded from Credit limit and Cash Balance																															
UREKA																															
UREKA-W2	Exit: 1 Nov																														
T	Exit: 9 Nov																														

Source: SET

Short Sales

Stock	% Short Sale Volume Comparing with Main Board	Average Price (Bt)	Volume (shares)	Value (Mil. B)
SCC-R	22.15	394.71	1,783,500	703,966,300
KBANK-R	8.18	141.69	3,604,800	510,747,850
PTT	12.65	39.79	6,871,500	273,400,800
CPN-R	16.48	57.88	3,679,400	212,960,625
AOT-R	7.89	65.85	3,232,700	212,888,325
KBANK	3.08	142.79	1,348,000	192,483,250
BANPU	6.83	12.95	12,446,000	161,156,830
PTT-R	6.88	39.56	3,759,300	148,726,100
SCGP-R	16.09	61.69	2,279,400	140,619,175
PTTEP	12.44	123.23	1,139,000	140,364,000
ADVANC-R	7.80	187.96	727,000	136,645,200
CPALL	6.37	65.10	2,052,100	133,587,925
SCC	4.16	395.68	334,500	132,355,700
DELTA-R	16.25	457.11	271,200	123,969,400
MTC-R	19.61	59.94	2,018,000	120,949,325
AOT	4.41	66.17	1,795,800	118,824,400
SAWAD-R	12.86	63.61	1,782,700	113,396,675
BBL	8.35	120.35	941,500	113,310,650
SCB	10.72	122.73	840,600	103,167,850
HANA-R	13.04	77.24	1,313,500	101,458,400
TOP-R	8.97	56.92	1,779,500	101,280,350
CPALL-R	4.79	64.98	1,545,000	100,392,200
GULF-R	6.54	42.62	2,326,900	99,168,700
GULF	6.07	42.68	2,156,200	92,020,575
PTTGC-R	7.42	65.66	1,385,600	90,983,675
BDMS-R	9.18	23.20	3,742,500	86,837,280
GFSC-R	9.25	76.49	1,103,800	84,431,600
PTTGC	6.87	65.53	1,285,000	84,208,850
ADVANC	4.79	188.42	444,700	83,788,450
EA-R	8.29	64.48	1,285,200	82,865,925
KCE-R	7.16	81.60	1,002,000	81,762,800
PTTEP-R	7.14	123.06	654,400	80,531,250
TOP	6.90	57.27	1,359,600	77,870,350
BTS	13.15	9.64	7,971,500	76,815,175
CPN	5.79	58.23	1,283,800	74,750,725
INTUCH-R	9.62	71.38	1,030,200	73,540,175
TRUE	3.04	4.08	17,555,500	71,562,244
KTB	14.85	11.69	5,950,200	69,562,170
IRPC	5.42	4.64	15,004,300	69,557,140
EGCO-R	19.38	178.82	380,600	68,058,950
GUNKUL	7.79	5.49	11,950,900	65,668,910
BCH-R	9.55	20.51	3,041,300	62,382,410
TRUE-R	2.62	4.10	15,045,600	61,655,230
PSL	10.80	18.00	3,151,500	56,725,570
INTUCH	7.11	71.81	757,200	54,376,600
HMPRO-R	13.39	14.25	3,738,600	53,281,550
IRPC-R	4.13	4.63	11,450,800	53,043,142
EGCO	14.24	179.10	279,200	50,006,000
SAWAD	5.67	63.91	782,100	49,987,550
COM7-R	10.22	72.98	679,600	49,599,750
BANPU-R	1.98	12.91	3,612,300	46,627,100
MINT-R	13.00	33.08	1,399,100	46,285,625
KTC-R	7.60	55.58	832,100	46,252,000
TTB	8.93	1.13	40,685,600	45,828,791
MTC	6.92	60.36	707,200	42,685,525
TU	4.64	20.87	2,037,800	42,525,200
RATCH	23.06	46.27	917,500	42,452,200
BTS-R	7.21	9.60	4,386,000	42,100,595
BAM	5.92	19.08	2,177,300	41,532,650
HMPRO	10.41	14.29	2,899,200	41,431,060

Source: SET

October 2021

Monday	Tuesday	Wednesday	Thursday	Friday
4	5	6	7	8
<ul style="list-style-type: none"> ■ MODERN XD 0.05 บาท 	<ul style="list-style-type: none"> ■ III XD 0.10 บาท ■ CHAYO ลูกหุ้นเข้า 8,263,079 หุ้น ■ SDC ลูกหุ้นเข้า 28,860,028 หุ้น ■ SVT เข้าซื้อขายเป็นวันแรก (700mn sh @ Bt2.54) หมวดพาณิชย์ 	<ul style="list-style-type: none"> ■ ARROW ลูกหุ้นเข้า 1,986,512 หุ้น ■ IP-W1 เข้าซื้อขายเป็นวันแรก (19.2mn sh 1:1 @ Bt25.00) 	<ul style="list-style-type: none"> ■ AJA ลูกหุ้นเข้า 29,131,347 หุ้น ■ ASW ลูกหุ้นเข้า 95,121,119 หุ้น ■ JMART ลูกหุ้นเข้า 7,268,441 หุ้น ■ SINGER ลูกหุ้นเข้า 8,493,600 หุ้น ■ SIRI ลูกหุ้นเข้า 4,400,000 หุ้น ■ TTB ลูกหุ้นเข้า 121,882,700 หุ้น 	<ul style="list-style-type: none"> ■ AS ลูกหุ้นเข้า 36,882 หุ้น ■ MVP ลูกหุ้นเข้า 43,049,350 หุ้น ■ MINT ลูกหุ้นเข้า 1,179 หุ้น ■ BANPU-W4 เข้าซื้อขายเป็นวันแรก (1,691.5mn sh 1:1 @ Bt5.00) ■ BANPU-W5 เข้าซื้อขายเป็นวันแรก (1,691.5mn sh 1:1 @ Bt7.50) ■ TRUBB-W2 เข้าซื้อขายเป็นวันแรก (136.2mn sh 1:1 @ Bt6.00)
11	12	13	14	15
<ul style="list-style-type: none"> ■ PLANET XW 3:1 ■ CHO ลูกหุ้นเข้า 23,640,660 หุ้น ■ JCKH ลูกหุ้นเข้า 43,722,981 หุ้น ■ SST ลูกหุ้นเข้า 114 หุ้น ■ TCC ลูกหุ้นเข้า 1,896,942 หุ้น ■ JMT ลูกหุ้นเข้า 10,126,947 หุ้น ■ XPG ลูกหุ้นเข้า 306,425,449 หุ้น ■ THL ลูกหุ้นเข้า 2,388,365 หุ้น 	<ul style="list-style-type: none"> ■ BDMS XD 0.25 บาท ■ TPIPL XD 0.03 บาท ■ AJA ลูกหุ้นเข้า 76,628,352 หุ้น ■ BROOK ลูกหุ้นเข้า 25,054,277 หุ้น ■ SC ลูกหุ้นเข้า 250,000 หุ้น ■ STOWER ลูกหุ้นเข้า 4,765,414 หุ้น ■ ZIGA ลูกหุ้นเข้า 115,752,465 หุ้น 	วันคล้ายวันสวรรคต พระบาทสมเด็จพระบรมชนกาธิเบศร มหาภูมิพลอดุลยเดชมหาราช บรม นาถบพิตร	<ul style="list-style-type: none"> ■ INSET XW 2:1 ■ BTS ลูกหุ้นเข้า 1,067,395 หุ้น ■ SCB ลูกหุ้นเข้า 16,647 หุ้น ■ SQ ลูกหุ้นเข้า 642,800 หุ้น 	<ul style="list-style-type: none"> ■ AJA ลูกหุ้นเข้า 56,497,174 หุ้น ■ BLISS ลูกหุ้นเข้า 25,354,983,550 หุ้น ■ SDC ลูกหุ้นเข้า 62,597,808 หุ้น ■ SMT ลูกหุ้นเข้า 12,000 หุ้น ■ TRU ลูกหุ้นเข้า 100,000 หุ้น
18	19	20	21	22
<ul style="list-style-type: none"> ■ AEONTS XD 2.50 บาท ■ CHO ลูกหุ้นเข้า 35,842,293 หุ้น 	<ul style="list-style-type: none"> ■ KC XR 1:2 @ 0.10 บาท ■ B ลูกหุ้นเข้า 64,125 หุ้น ■ NRF ลูกหุ้นเข้า 7,643,892 หุ้น ■ HENG เข้าซื้อขายเป็นวันแรก (3,810mn sh @ Bt1.95) หมวดเงินทุนและหลักทรัพย์ 	<ul style="list-style-type: none"> ■ WHART XR 1:0.1181 @ - บาท 		ชดเชยวันปิยมหาราช
25	26	27	28	29
<ul style="list-style-type: none"> ■ NNCL XD 0.06 บาท ■ TWZ XR 3:1 @ 0.10 บาท ■ TWZ XW 1:10,000 ■ TWZ XW 1:1 	<ul style="list-style-type: none"> ■ ENGY XD 0.11 บาท 	<ul style="list-style-type: none"> ■ BIZ XW 10:1 ■ MBK XW 25:1 ■ PRG XW 20:1 ■ SOLAR XR 1:1 @ 1.00 บาท ■ SOLAR XW 2:1 	<ul style="list-style-type: none"> ■ LPF XD 0.1389 บาท ■ DOD XW 2:1 @ 0.10 บาท 	<ul style="list-style-type: none"> ■ HANA XD 1.00 บาท ■ LANNA XD 0.60 บาท



November 2021

Monday	Tuesday	Wednesday	Thursday	Friday
1	2	3	4	5
<ul style="list-style-type: none"> ■ SINGER XR 5.259:1 @ 36.3005 תאב 	<ul style="list-style-type: none"> ■ UBIS XD 0.20 תאב ■ EKH XW 4:1 	<ul style="list-style-type: none"> ■ ANAN XR 4:1 @ 1.55 תאב ■ ANAN XW 1:1 	<ul style="list-style-type: none"> ■ MC XD 0.20 תאב 	<ul style="list-style-type: none"> ■ JMT XR 4.674:1 @ 41.50 תאב ■ JMT XW 3.418:1
8	9	10	11	12
		<ul style="list-style-type: none"> ■ SFLEX XW 10:1 ■ SFLEX XW 8:1 		
15	16	17	18	19
				<ul style="list-style-type: none"> ■ AQ XW 2:1
22	23	24	25	26
<ul style="list-style-type: none"> ■ CMO XR 1:5 @ 0.50 תאב ■ HYDRO XR 2:1 @ 0.18 תאב 		<ul style="list-style-type: none"> ■ ICN XW 2:1 		<ul style="list-style-type: none"> ■ TNH XD 0.50 תאב ■ MACO XR 2:1 @ 0.30 תאב
29	30			
<ul style="list-style-type: none"> ■ PLANB XR 12.5:1 @ 5.00 תאב ■ PLANB XW 2:1 				