

## Today Selections &gt;&gt; HANA, RBF, RJH

Stock	S	R	Comment
HANA	78.00	81.00	เตรียมผลผลิตอุปกรณ์EV ป้อนตลาดปลายปีหน้า หนุนรายได้เพิ่ม 20%
RBF	19.50	20.70	บุกกลยุทธ์เดิมสูบไซร์การปลุกกลางแจ้ง นาร์อง 10 ไร่ที่เชียงใหม่
RJH	34.25	36.00	คาดบตดี รับอานิสงส์ยอดผู้ให้บริการฟง-โควิดหนุน

Market Summary			
	Closed	+/-	%Chg
SET	1,643.42	+ 5.87	+ 0.36
SET50	988.81	+ 2.95	+ 0.30
SET100	2,251.16	+ 6.44	+ 0.29
Mai	559.65	+ 0.82	+ 0.15
Dow Jones	35,677.02	+73.94	+0.21
Nasdaq	15,090.20	-125.50	-0.82
Nikkei	28,708.58	-546.97	-1.87
Hang Seng	26,017.53	-118.49	-0.45
SET Mkt. Cap (Btmn)	18,979.12		
SET Turnover (Btmn)	71,285.02		
PER(x)	20.99		

**New LTV measure should give some impetus to property sector**

- SET:** คาดสัปดาห์นี้ SET Index แกว่งตัวในกรอบ 1600-1660 จุดต่อไป โดยมีปัจจัยเฝ้าระวังได้แก่ Bond yield สหรัฐฯที่ยังคงอยู่ในระดับสูง โดยเฉพาะรุ่นระยะสั้นที่เริ่ม Price in การขึ้นดอกเบี้ย Fed Funds ที่เร็วขึ้น (ล่าสุดอยู่ที่เดือน.ก.ย. ปี 2022) อย่างไรก็ตาม ด้ยระดับราคาน้ำมันที่ยังอยู่ในระดับสูงเช่นกัน จึงประเมินกลุ่ม Oil & Gas จะยังเป็นกลุ่มที่ช่วยประคองดัชนีได้ต่อไป **ในเชิงกลยุทธ์** ยังคงแนะนำเพียงถือครองหุ้นในส่วนเดิม ซึ่งยังคงเน้นโฟกัสไปยังกลุ่ม Domestic consumption และกลุ่ม Index rebalancing play ได้แก่ **CPALL, COM7, MAKRO, HMPRO, GLOBAL, DOHOME, GULF, GPSC, BGRIM, OR, PTG, JMT, CHAYO, TTB, AWC**
- Trade data:** สำหรับปัจจัยที่น่าติดตามประจำสัปดาห์นี้ ได้แก่ รายงานตัวเลขส่งออก-นำเข้าของไทยประจำเดือนกันยายนในวันที่ 26 ต.ค. ซึ่งล่าสุดตลาดคาดการณ์ขยายตัวที่ระดับ 12% และ 33% ตามลำดับ โดยการส่งออกยังคงมีแนวโน้มขยายตัวชะลอลงจากช่วงที่ผ่านมาจากปัญหา Supply chain disruption และปัญหาการขาดแคลนเรือคอนเทนเนอร์เป็นสิ่งสำคัญ **เรายังคงแนะนำ Underweight** หุ้นในกลุ่มส่งออกนี้ต่อไป โดยเฉพาะกลุ่มสินค้าอุตสาหกรรมเช่น **ชิ้นส่วนอิเล็กทรอนิกส์และยานยนต์**
- LTV:** ธปท. ประกาศผ่อนคลายนโยบายการกำกับดูแลสินเชื่อเพื่อที่อยู่อาศัย และสินเชื่ออื่นที่เกี่ยวข้อง (มาตรการ LTV) เป็นการชั่วคราว โดยกำหนดให้เพดานอัตราส่วนเงินให้สินเชื่อต่อมูลค่าหลักประกัน (LTV ratio) เป็นร้อยละ 100 (กู้ได้เต็มมูลค่าหลักประกัน) ทั้งกรณี (1) มูลค่าอสังหาริมทรัพย์ต่ำกว่า 10 ล้านบาท ตั้งแต่สัญญาครั้งที่ 2 เป็นต้นไป และ (2) กรณีมูลค่าอสังหาริมทรัพย์ตั้งแต่ 10 ล้านบาทขึ้นไป ตั้งแต่สัญญาครั้งที่ 1 เป็นต้นไป โดยการผ่อนคลายนี้นี้เป็นการชั่วคราว สำหรับสัญญาเงินกู้ที่ทำสัญญาตั้งแต่วันที่ 20 ตุลาคม 2564 จนถึงสิ้นปี 2565 (ดูรูป)
- Implication:** ประเมินมาตรการดังกล่าวเป็นบวกต่อกลุ่มอสังหาริมทรัพย์โดยรวมทั้งหมด เนื่องจากการปรับ LTV ให้เป็น 100% สำหรับผู้กู้ทุกสัญญาจะส่งผลให้การซื้อ-ขายอสังหาริมทรัพย์กลับมาคึกคักอีกครั้งหนึ่ง โดยเฉพาะ Real Demand ที่ในช่วงที่ผ่านมาอาจจะไม่สามารถซื้อที่อยู่อาศัยใหม่ได้ เนื่องจากไม่ผ่านเกณฑ์เงินกู้ หรือต้องมีการจ่ายดาวน์ที่สูง
- Top Pick:** ในเชิงพื้นฐาน **Top pick** ของกลุ่มยังคงได้แก่ **AP, SPALI, QH และ LH** เนื่องจากเป็นบริษัทที่สามารถทำยอดขายและยอดโอนได้เติบโตต่อเนื่องในช่วง COVID-19 จากการที่ออกผลิตภัณฑ์ตอบโจทยลูกค้าและไม่เน้นการลดราคา นอกจากนี้ยังมีสัดส่วนรายได้ที่มาจากโครงการแนวราบค่อนข้างสูง จึงได้ประโยชน์จากปรากฏการณ์ WFH ที่ลูกค้ายังคงมองหาบ้านใหม่ที่มีบริเวณและลดการใช้พื้นที่ส่วนรวม ส่วนในเชิงกลยุทธ์ เรามองว่า **AP** น่าสนใจมากที่สุดสำหรับการลงทุนระยะกลางในช่วง 6 เดือนข้างหน้า จาก **Valuation (EV/EBITDA และ PBV)** ที่ยังคงอยู่ต่ำกว่าค่าเฉลี่ย และการที่ตัวหุ้นมักปรับตัว **Outperform** ได้ดีในช่วง 4 เดือนแรกของทุกปี

(อ่านรายละเอียดต่อหน้าหลัง)

แนวรับ 1,635 แนวต้าน 1,646

**บทวิเคราะห์วันนี้**

- SCB** (ซื้อ ราคาเป้าหมาย 139 บาท) ก่าไร 3Q64 ดีกว่าคาด ก่าไรจากการขาย NPA ช่วยหนุน
- BBL** (ซื้อ ราคาเป้าหมาย 151 บาท) ก่าไร 3Q64 ดีกว่าคาด คุณภาพหนี้ดีขึ้น ส่วนสำรวจหนี้ทรงตัว

Stock Top Active				
KBANK	BBL	PTT	BANPU	SPALI
<b>1) ENER</b>				
<b>2) PROP</b>				
<b>3) BANK</b>				
21 Oct.21	Buy	Sell	Net	
Institution	4,225	4,047	178	
Proprietary	7,472	7,251	221	
Foreign	33,145	31,170	1,975	
Local	26,443	28,817	-2,374	
1-21 Oct.21	Buy	Sell	Net	
Institution	73,294	87,663	-14,369	
Proprietary	121,848	117,378	4,469	
Foreign	505,797	483,089	22,708	
Local	495,719	508,528	-12,808	
Commodities	22 Oct.21	21 Oct.21	Chg	%Chg
Bt/US\$	33.24	33.39	-0.14	-0.43
US\$/Yuan	6.384	6.392	-0.01	-0.13
US Bond Yield 10y(%)	1.645	1.680	-0.04	-2.10
Brent Oil (US\$/bbl)	85.53	84.61	+0.92	+1.09
Nymex Oil (US\$/bbl)	83.76	82.50	+1.26	+1.53
Gold Spot (US\$/oz)	1,792.28	1,782.60	+9.68	+0.54
Baltic Dry Index	4,410.00	4,653.00	-243.00	-5.22
Dollar Index (DXYO)	93.63	93.76	-0.13	-0.14

**Today's Event**

- NNCL XD** 0.06 บาท
- TWZ XR** 3:1 @ 0.10 บาท
- TWZ XW** 1:10,000
- TWZ XW** 1:1
- MBK** หนุนเข้า 3,903,599 หุ้น
- SDC** หนุนเข้า 45,250,730 หุ้น
- GLORY** หนุนเข้าเป็นวันแรก (270mn sh @ Bt2.80) ตลาด MAI


 นัฐชาติ เมฆมาลี  
 CFA, FRM (ID: 31379)  
 E-mail: nuttachtart@trinitythai.com

บริษัทหลักทรัพย์ ทรินิตี้ จำกัด, 179 อาคารบางกอก ซิตี้ ทาวเวอร์ ชั้น 25-26, 29 ถนนสาทรใต้ เขตสาทร กรุงเทพฯ 10120 โทรศัพท์ 0-2088-9100 โทรสาร 0-2088-9399

รายงานฉบับนี้จัดทำขึ้นโดยข้อมูลเท่าที่ปรากฏและเชื่อว่าเป็นที่น่าเชื่อถือได้แต่ไม่เป็นการยืนยันความถูกต้องและความสมบูรณ์ของข้อมูลนั้นๆ โดยบริษัทหลักทรัพย์ ทรินิตี้ จำกัด ผู้จัดทำขอสงวนสิทธิ์ในการเปลี่ยนแปลงความเห็นหรือประมาณการต่าง ๆ ที่ปรากฏในรายงานฉบับนี้โดยไม่ต้องแจ้งล่วงหน้า รายงานฉบับนี้มีวัตถุประสงค์เพื่อใช้ประกอบการตัดสินใจของนักลงทุน โดยไม่ได้เป็นการชี้แนะหรือชักชวนให้ นักลงทุนทำการซื้อหรือขายหลักทรัพย์ หรือตราสารทางการเงินใดๆ ที่ปรากฏในรายงาน

# Strategy

ณัฐชาติ เมฆมาลิน, CFA, FRM  
 เลขทะเบียนนักวิเคราะห์: 031379  
 nuttachart@trinitythai.com

## รูปที่ 1: เปรียบเทียบมาตรการ LTV แบบเก่ากับแบบใหม่

ราคามัน	สัญญา	มาตรการเก่า		มาตรการใหม่	
		การวางเงินค้ำประกัน	สัญญา	สัญญา	การได้
ต่ำกว่า 10 ล้านบาท	สัญญาที่ 1	กู้ได้ 100%	สัญญาที่ 1	สัญญาที่ 1	กู้ได้ 100%
	สัญญาที่ 2	วางค้ำประกันขั้นต่ำ 10% หากกู้สัญญาที่ 1 มากกว่าหรือเท่ากับ 2 ปี วางค้ำประกันขั้นต่ำ 20% หากกู้สัญญาที่ 1 น้อยกว่า 2 ปี	สัญญาที่ 2	สัญญาที่ 2	
	สัญญาที่ 3 ขึ้นไป	วางค้ำประกันขั้นต่ำ 30%	สัญญาที่ 3 ขึ้นไป	สัญญาที่ 3 ขึ้นไป	
สูงกว่า 10 ล้านบาท	สัญญาที่ 1	วางค้ำประกันขั้นต่ำ 10%	สัญญาที่ 1	สัญญาที่ 1	กู้ได้ 100%
	สัญญาที่ 2	วางค้ำประกันขั้นต่ำ 20%	สัญญาที่ 2	สัญญาที่ 2	
	สัญญาที่ 3 ขึ้นไป	วางค้ำประกันขั้นต่ำ 30%	สัญญาที่ 3 ขึ้นไป	สัญญาที่ 3 ขึ้นไป	

Source: Trinity Research

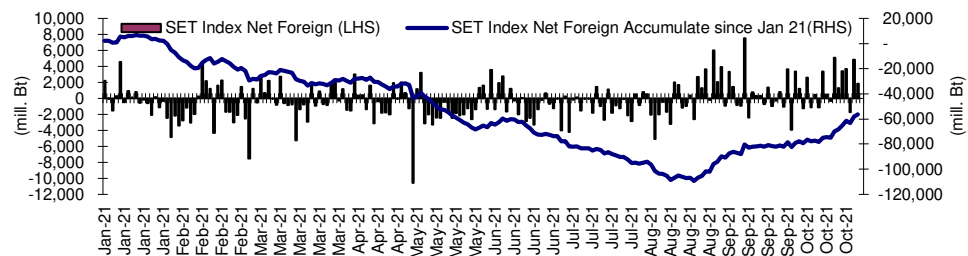
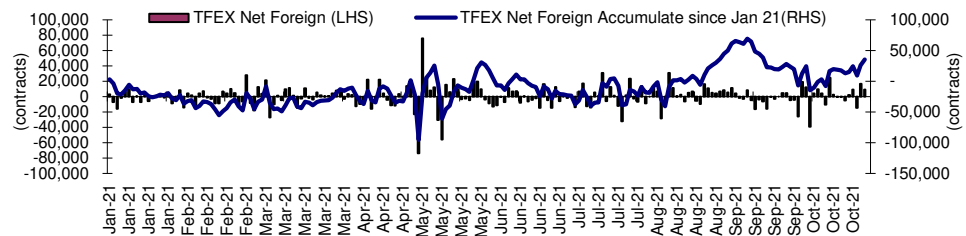
## Fund Flow

### Foreign Portfolio Investment in Equities (Asia ex. Japan)

	As at	Day	WTD Net	MTD Net	YTD Net
					Unit : US\$ mn
India	21-Oct	-323.1	-539.0	-41.8	8,488.2
Indonesia	22-Oct	83.5	229.6	700.6	2,576.4
Malaysia	21-Oct	4.0	119.1	355.5	-560.1
Philippines	22-Oct	-0.4	20.4	37.7	-1,704.1
South Korea	22-Oct	36.5	-100.7	-2,206.5	-27,669.8
Sri Lanka	22-Oct	-0.5	-1.3	-3.4	-230.7
Taiwan	22-Oct	55.8	519.1	-2,232.9	-18,913.1
Thailand	21-Oct	59.2	261.6	679.2	-1,798.0
Vietnam	22-Oct	-9.3	-163.3	-260.5	-2,205.9

Source: Bloomberg

## Net Foreign



## Indicators to watch

	Last	Previous	% chg	1W Prior	1M Prior	Remark
VIX Index	16.72	16.15	3.5%	-14.1%	3.4%	-
Ted Spread	0.09	0.08	6.9%	10.5%	-0.2%	-
TTF (Thai Trust Fund)	11.27	11.25	0.2%	0.4%	6.1%	+
U.S.Dollar Index	93.63	93.76	-0.1%	-0.4%	0.2%	+
U.S.Bond Yield	1.63	1.68	-2.7%	7.6%	25.0%	-
US Coal Index	7.5	6.87	9.2%	39.9%	58.2%	+
Emerging Asia Index (MXMS)	699.37	697.55	0.3%	0.4%	-3.0%	+

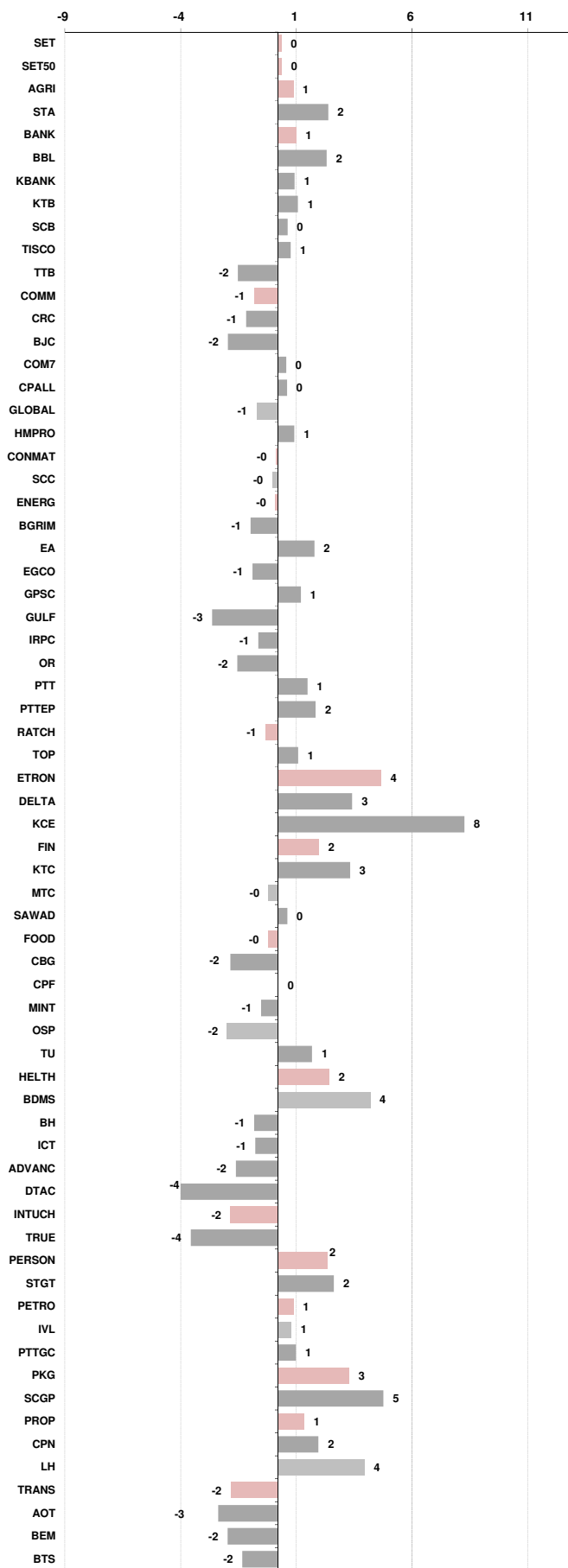
Source: Bloomberg, Aspen

**Price performance of Stock in SET50**  
(for weekly: 21 Oct 2021 - 14 Oct 2021)

**1 Week Performance**



Stock	21-Oct-21	%YTD	%-1W	%-1M	%-3M	%-6M	%-12M
SET	1,643.42	13	0	2	7	4	35
SET50	988.81	9	0	2	7	3	29
AGRI	323.13	34	1	2	-1	-5	27
STA	35.50	34	2	5	-9	-24	11
<b>BANK</b>	<b>395.33</b>	<b>17</b>	<b>1</b>	<b>9</b>	<b>23</b>	<b>0</b>	<b>60</b>
BBL	122.00	3	2	7	20	-4	28
KBANK	141.50	25	1	17	35	1	87
KTB	11.80	6	1	5	17	2	36
SCB	124.00	42	0	15	36	17	91
TISCO	93.00	5	1	-1	6	-9	34
TTB	1.13	5	-2	6	14	-6	36
<b>COMM</b>	<b>39,315.09</b>	<b>17</b>	<b>-1</b>	<b>1</b>	<b>8</b>	<b>4</b>	<b>20</b>
CRC	35.50	15	-1	6	10	1	33
BJC	33.75	-3	-2	0	1	-8	5
COM7	72.25	85	0	2	8	0	78
CPALL	64.75	11	0	1	8	1	11
GLOBAL	21.30	25	-1	2	-12	-6	17
HMPRO	14.40	5	1	4	4	2	7
<b>CONMAT</b>	<b>10,442.18</b>	<b>11</b>	<b>0</b>	<b>-2</b>	<b>-2</b>	<b>-2</b>	<b>24</b>
SCC	396.00	5	0	-3	-3	-6	16
<b>ENERG</b>	<b>24,698.12</b>	<b>8</b>	<b>0</b>	<b>3</b>	<b>10</b>	<b>5</b>	<b>35</b>
BGRIM	41.25	-15	-1	-1	0	-6	1
EA	65.00	32	2	2	13	7	60
EGCO	178.00	-8	-1	3	5	1	3
GPSC	77.00	4	1	-1	-3	5	43
GULF	42.50	24	-3	4	26	21	44
IRPC	4.64	25	-1	16	32	19	130
OR	27.75	N/A	-2	-2	-3	-8	N/A
PTT	40.00	-6	1	1	11	2	24
PTTEP	125.50	28	2	12	16	10	57
RATCH	46.00	-13	-1	1	5	-8	-7
TOP	58.25	12	1	18	23	7	65
<b>ETRON</b>	<b>6,683.51</b>	<b>8</b>	<b>4</b>	<b>-7</b>	<b>-15</b>	<b>21</b>	<b>119</b>
DELTA	452.00	-7	3	-9	-21	17	146
KCE	84.00	102	8	3	11	42	105
<b>FIN</b>	<b>5,182.06</b>	<b>8</b>	<b>2</b>	<b>-4</b>	<b>-5</b>	<b>-14</b>	<b>40</b>
KTC	58.00	-3	3	-8	-11	-27	54
MTC	60.25	2	0	-4	-5	-13	16
SAWAD	64.00	-3	0	-7	-8	-27	40
<b>FOOD</b>	<b>13,592.75</b>	<b>14</b>	<b>0</b>	<b>-2</b>	<b>-3</b>	<b>0</b>	<b>21</b>
CBG	118.50	3	-2	-7	-22	-5	4
CPF	25.50	-5	0	-3	-3	-13	-1
MINT	33.50	30	-1	4	19	12	85
OSP	33.25	-6	-2	-4	-13	-10	5
TU	20.80	53	1	-6	-7	36	35
<b>HEALTH</b>	<b>5,715.55</b>	<b>22</b>	<b>2</b>	<b>2</b>	<b>3</b>	<b>11</b>	<b>38</b>
BDMS	23.50	13	4	3	4	8	31
BH	142.50	19	-1	2	16	3	52
<b>ICT</b>	<b>162.30</b>	<b>19</b>	<b>-1</b>	<b>-1</b>	<b>11</b>	<b>12</b>	<b>26</b>
ADVANC	188.00	7	-2	-3	6	5	10
DTAC	39.75	20	-4	2	22	21	28
INTUCH	71.50	27	-2	-13	11	12	38
TRUE	4.08	19	-4	21	32	21	44
<b>PERSON</b>	<b>235.39</b>	<b>-10</b>	<b>2</b>	<b>-2</b>	<b>-13</b>	<b>-21</b>	<b>-21</b>
STGT	32.00	-12	2	-2	-18	-26	-30
<b>PETRO</b>	<b>1,201.05</b>	<b>18</b>	<b>1</b>	<b>7</b>	<b>15</b>	<b>3</b>	<b>72</b>
IVL	45.00	22	1	5	18	-2	94
PTTGC	66.00	13	1	11	15	5	65
<b>PKG</b>	<b>6,134.47</b>	<b>41</b>	<b>3</b>	<b>-1</b>	<b>-1</b>	<b>21</b>	<b>62</b>
SCGP	63.25	52	5	0	-1	27	N/A
<b>PROP</b>	<b>239.31</b>	<b>16</b>	<b>1</b>	<b>5</b>	<b>12</b>	<b>5</b>	<b>46</b>
CPN	58.50	23	2	9	19	11	52
LH	8.35	5	4	3	4	-1	28
<b>TRANS</b>	<b>357.96</b>	<b>8</b>	<b>-2</b>	<b>2</b>	<b>9</b>	<b>3</b>	<b>20</b>
AOT	65.75	6	-3	6	13	2	20
BEM	8.95	8	-2	1	13	12	9
BTS	9.55	3	-2	2	4	6	5





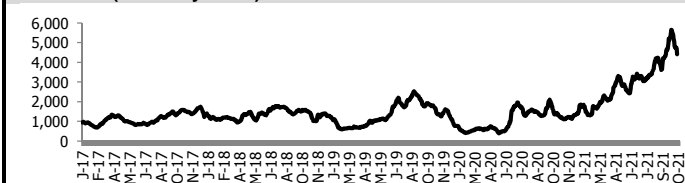
อัตราแลกเปลี่ยนวันนี้\* 33.24 Change -0.14

\*เปรียบเทียบ Transaction ล่าสุดกับก่อนหน้า (โดยไม่แยกว่าเป็นของ off-shore หรือ on-shore)

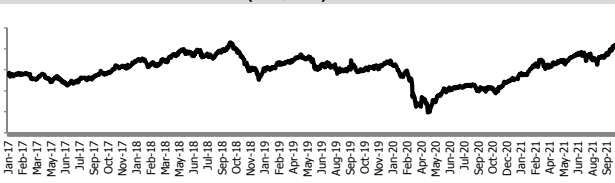
สินค้า	ดัชนีราคา	ปิดล่าสุด	ก่อนหน้า	ราคาปิดล่าสุด	ก่อนหน้า	เปลี่ยน +/-	%	หลักทรัพย์ที่เกี่ยวข้อง	
เรือ <i>ปรับปรุ</i>	Baltic Dry Index (spot)	22-Oct-21	21-Oct-21	4,410	4,653	-243.00	-5.2%	PSL, TTA	
	BHSI (Handy Size)	22-Oct-21	21-Oct-21	2,057	2,045	+12.00	0.6%		
ยาง	(US Cents/kg)	22-Oct-21	21-Oct-21	195.00	197.90	-2.90	-1.5%	STA, TRUBB	
	(Cent/Pound)	22-Oct-21	21-Oct-21	19.08	18.94	+0.14	0.7%	KSL	
ถั่วเหลือง	(Cent\$/Bushel)	22-Oct-21	21-Oct-21	1,230.75	1,233.50	-2.75	-0.2%	TVO	
น้ำมันปาล์ม	(US\$/ton)	22-Oct-21	21-Oct-21	4,924.00	4,968.00	-44.00	-0.9%	CPI, LST, UPOIC, UVAN	
สังกะสี	(US\$/ton)	22-Oct-21	21-Oct-21	3,543.00	3,565.00	-22.00	-0.6%	PDI	
ทองคำ	(US\$/oz)	22-Oct-21	21-Oct-21	1,795.70	1,781.30	+14.40	0.8%	THL (Source:Aspen)	
SPDR Gold Trust	(ton)	22-Oct-21	21-Oct-21	978.07	980.10	-2.03	-0.2%		
น้ำมันดิบ <i>ทุกวัน</i>	WTI (US\$/barrel)	22-Oct-21	21-Oct-21	83.76	82.50	+1.26	1.5%	PTT, PTTEP, TOP, PTTGC, BCP	
	Brent (US\$/barrel)	22-Oct-21	21-Oct-21	84.61	85.53	-0.92	-1.1%	(Source:Aspen)	
ค่าการกลั่น <i>ทุกวัน</i>	GRM (US\$/barrel)	22-Oct-21	21-Oct-21	7.32	7.05	+0.27	3.8%	BCP, IRPC, PTTGC and TOP (Bloomberg)	
น้ำมันทำความร้อน	Heating Oil (cent/gallon)	22-Oct-21	21-Oct-21	229.89	230.41	-0.52	-0.2%	BCP, IRPC, PTTGC and TOP (Bloomberg)	
	Natural Gas(\$/MMBtu)	22-Oct-21	21-Oct-21	5.54	5.28	+0.26	4.8%	PTTEP, PTT, BANPU (Bloomberg)	
ปิโตรเคมี	Naphtha (US\$/MT)	22-Oct-21	21-Oct-21	794.00	794.00	+0.00	0.0%	PTTGC, SCC (เป็นต้นทุน)	
	Ethylene (US\$/MT)	15-Oct-21	8-Oct-21	1,110	1,105	+5.00	0.5%	PTTGC, SCC, IRPC (Bloomberg)	
	Propylene (US\$/MT)	15-Oct-21	8-Oct-21	1,080	1,005	+75.00	7.5%	PTTGC, SCC, IRPC	
เหล็ก US.Mid West	HRC (US\$/ton) ไรต์รอน	22-Oct-21	21-Oct-21	1,904.0	1,902.0	+2.00	0.1%	(Source:Bloomberg)	
ถ่านหิน	NEX (US\$/ton)	22-Oct-21	15-Oct-21	234.28	258.90	-24.62	-9.5%	BANPU, LANNA, UMS	
อาหาร	ไก่ (บาท/กก.)	31-Aug-21	31-Jul-21	30	32	-2.50	-7.8%	CPF, GFPT (Source: CPF)	
	ทุเรียน <i>ทุกเดือน</i>	ทุ้งVannamei(บาท/กก.)	31-Aug-21	31-Jul-21	165	165	+0.00	0.0%	CPF, CFRESH, SSF, ASIAN, TU
	ทุเรียน <i>ทุกเดือน</i>	สุกร (บาท/กก.)	31-Aug-21	31-Jul-21	70	73	-3.00	-4.1%	CPF

กราฟแสดงแนวโน้มราคา

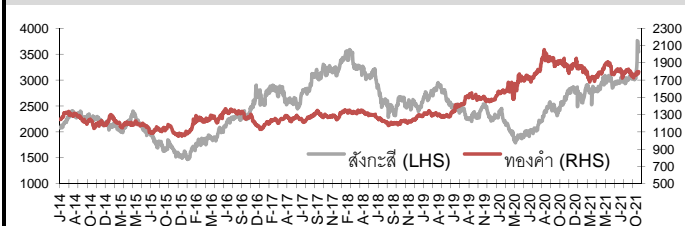
ค่าระวางเรือ (Baltic dry Index)



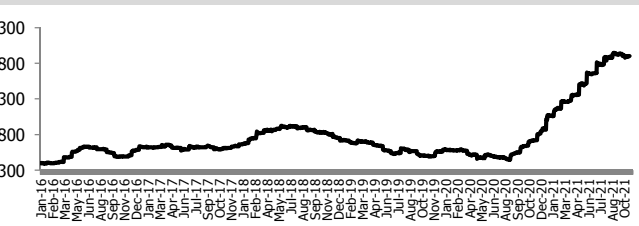
ราคาน้ำมัน Brent Crude Oil (US\$/bb)



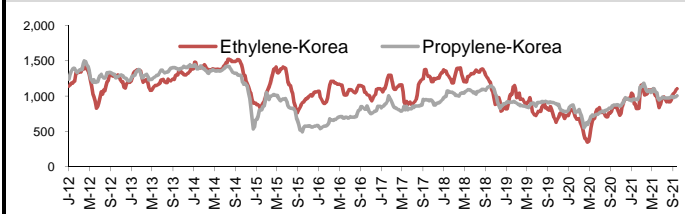
สังกะสี ทองคำ : PDI



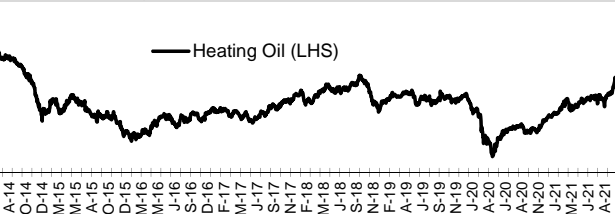
เหล็กไรต์รอน



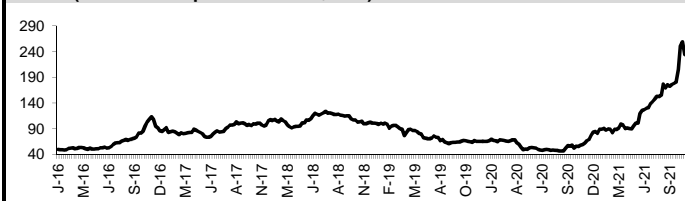
Ethylene-Korea vs Propylene-Korea (US\$/MT)



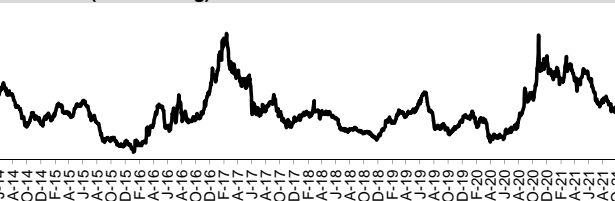
Bunker /Heating Oil Price (USD/ton)



ถ่านหิน (Nexcastle Export Index US\$/ton)



ราคายาง (US Cents/kg)



ที่มา: CPF, BANPU, Bloomberg and Aspen



## NVDR Trading Data by Stock : 25 Oct 2021

Total NVDR Trading (Bt m)	Date 21 Oct 21	Net (Bt M)	
35,857.13	Institutions	+178.28	
% of SET :	25.15%	Proprietary	+221.12
Total SET Trading Value :	+71,285.02	Foreign	+1,974.89
	Local Investor	-2,374.29	

Net Buy ซื้อสุทธิ						
Value (Btm) : มูลค่า (ล้านบาท)						
STOCK	21 Oct	20 Oct	19 Oct	18 Oct	15 Oct	Total 5 Days
1 BBL	396.3	-13.7	34.6	-2.1	25.6	440.7
2 TOP	227.1	389.5	162.3	160.5	-220.6	718.8
3 KCE	223.0	367.1	172.8	95.2	411.5	1,269.6
4 SAT	157.3	1.5	-10.4	8.6	6.4	163.5
5 SCCC	135.8	-3.1	-21.2	52.3	5.9	169.6
6 RATCH	128.2	13.7	31.0	68.4	26.7	267.9
7 IRPC	127.5	120.8	10.5	-13.7	-158.0	87.1
8 LH	119.1	6.7	42.2	28.0	62.7	258.7
9 BKI	114.3	2.5	3.1	10.7	5.8	136.4
10 ASP	111.7	1.9	-6.4	35.6	3.4	146.2
11 KTC	101.9	6.6	-2.3	-232.7	-13.9	-140.4
12 ADVANC	100.9	27.1	-15.3	-20.6	152.7	244.8
13 KBANK	99.7	739.3	-383.1	-19.0	172.9	609.7
14 KGI	98.0	5.1	-4.8	17.5	6.0	121.9
15 PTT	97.3	73.8	-50.6	343.2	134.7	598.3
16 KKP	91.8	-19.6	-12.0	20.5	62.1	142.7
17 STGT	87.8	-11.5	-24.2	113.6	36.2	202.0
18 TMT	82.7	3.5	1.0	4.5	-0.6	91.0
19 SCB	69.8	231.9	-46.3	328.3	333.7	917.5
20 LPN	66.3	-1.5	2.5	9.9	-0.6	76.6
21 SIRI	60.0	-6.1	-0.8	-10.5	11.5	54.0
22 HANA	57.2	-80.2	-55.3	67.9	-66.5	-76.9
23 HTC	56.9	-0.8	0.1	-0.1	3.0	59.1
24 STA	55.4	-32.7	71.7	1.7	-16.1	80.0
25 CPN	55.4	-42.4	-31.5	23.7	-25.9	-20.7
26 THANI	50.7	-11.9	22.2	-20.0	4.0	45.0
27 AP	49.8	26.7	2.4	1.6	-6.5	74.1
28 AMATA	49.5	-4.9	-11.2	-16.0	-19.5	-2.1
29 DTAC	49.0	11.5	62.6	1.8	-13.2	111.7
30 TTW	47.2	-1.4	-12.8	-23.7	-31.1	-21.8

Net Sell ขายสุทธิ						
Value (Btm) : มูลค่า (ล้านบาท)						
STOCK	21 Oct	20 Oct	19 Oct	18 Oct	15 Oct	Total 5 Days
BANPU	-388.3	172.6	-28.8	305.4	-1.7	59.3
BCH	-380.1	-240.5	-75.6	-85.6	-136.8	-918.7
PTTGC	-125.0	-72.9	-84.0	454.8	73.6	246.4
SCGP	-122.6	-226.4	-237.6	-47.6	63.3	-570.8
CHG	-119.2	-47.3	-17.3	-16.9	-3.7	-204.3
DELTA	-98.5	98.9	-30.5	-240.0	292.6	22.5
PTTEP	-80.0	229.8	-28.5	413.7	357.0	892.0
APURE	-63.1	38.3	0.3	-0.2	-16.5	-41.2
SF	-61.9	1.8	0.8	5.1	-2.5	-56.7
ICN	-61.6	64.8	-0.4	6.9	-21.4	-11.6
MINT	-61.4	-3.7	-8.0	-20.9	-97.2	-191.2
ITEL	-58.8	37.5	1.1	10.9	-7.0	-16.3
WHA	-44.7	-14.6	-38.0	-17.9	-61.3	-176.4
JMT	-41.7	-48.0	15.4	8.3	-19.6	-85.7
CPALL	-38.5	149.9	0.8	62.5	-120.7	54.0
JMART	-37.1	1.1	-42.3	10.3	-1.7	-69.6
VGI	-35.1	-0.2	-178.3	-35.5	-41.4	-290.6
DOHOME	-34.0	73.0	37.3	-11.3	-34.3	30.7
BLAND	-30.3	-1.9	-14.2	-8.0	0.0	-54.4
AOT	-29.8	224.0	126.4	-263.9	60.9	117.6
MAJOR	-29.7	-8.7	-10.1	-5.9	-18.2	-72.6
GLOBAL	-28.5	17.6	13.0	-1.6	-22.3	-21.9
BCPG	-27.4	1.9	-4.8	17.6	-4.2	-16.8
TPIPP	-27.3	0.1	-4.0	-3.4	-25.4	-60.0
VNT	-26.8	0.5	-0.3	-6.4	-0.7	-33.6
BPP	-25.6	4.6	-7.1	-0.5	15.1	-13.4
CPF	-24.5	20.7	45.3	78.7	114.9	235.1
IVL	-24.3	61.1	43.5	135.0	149.7	365.0
SABINA	-22.3	-0.7	0.1	0.0	0.2	-22.7
GULF	-22.1	44.0	31.4	221.8	-67.2	207.9

MONTH TO DATE (Bt m) ยอดซื้อขายสุทธิเดือน ตุลาคม 64		
1 - 21 Oct 21		
STOCK	TOTAL NET BUY	TOTAL NET SELL
AOT	3,270.3	SCC -1,834.1
PTTEP	2,191.9	BCH -1,293.4
CPALL	1,968.7	SCGP -1,280.7
BANPU	1,842.8	EA -828.8
GUNKUL	1,310.7	HANA -539.5
PTT	1,290.8	CHG -494.9
IRPC	1,063.1	DELTA -429.8
KCE	1,041.5	CBG -421.7
BDMS	1,016.7	GPSC -415.3
KBANK	994.8	VGI -391.4
KTB	760.4	AWC -317.9
INTUCH	718.0	WHA -315.8
ADVANC	629.9	KTC -293.6
SCB	619.0	LANNA -239.1
TIDLOR	528.5	SPRC -234.2
STGT	478.8	ACE -222.9
BH	464.5	BANPU-W -205.6
CPN	454.9	MAKRO -195.2
RCL	450.2	GLOBAL -190.3
PTTGC	436.3	BANPU-W -182.1
TRUE	436.1	PSL -161.5
RATCH	421.3	TTW -153.2
TOP	415.7	BBL -118.7
BTS	412.7	BEC -114.7
IVL	372.7	ITD -112.7
PTG	360.0	OR -103.2
KKP	315.3	STEC -103.1
BAM	315.2	CPF -83.8
T	311.9	UREKA -83.1
AS	300.1	BA -73.8

YEAR TO DATE Y2021 (Bt m) ยอดซื้อขายสุทธิปี 2564			
4 Jan 21 - 21 Oct 21			
STOCK	TOTAL NET BUY	TOTAL NET SELL	
1 PTTEP	13,225.8	CPF	-4,117.3
2 KBANK	10,672.0	CPN	-3,352.7
3 OR	9,136.7	BEM	-2,375.9
4 PTTGC	7,727.3	TU	-2,215.4
5 IVL	7,702.2	HMPRO	-1,921.7
6 PTT	7,195.5	STA	-1,804.5
7 SCB	6,367.4	GPSC	-1,780.6
8 SCGP	5,970.3	INTUCH	-1,711.3
9 IRPC	5,377.7	DTAC	-1,261.1
10 BANPU	5,137.8	CPALL	-1,080.2
11 GULF	4,392.6	SAWAD	-999.1
12 TOP	4,142.4	JMART	-992.1
13 AOT	3,539.3	PRM	-828.7
14 CBG	3,321.5	TQM	-817.7
15 KCE	2,701.9	BLAND	-687.9
16 TISCO	2,545.9	KTC	-669.7
17 TIDLOR	2,491.3	TTB	-636.5
18 GUNKUL	2,478.8	BBL	-634.7
19 EA	2,367.3	MTC	-532.6
20 BCH	2,008.7	TASCO	-499.0
21 MEGA	2,003.1	RBF	-494.3
22 TTA	1,917.2	TTW	-447.2
23 AP	1,840.3	CENTEL	-356.1
24 KTB	1,812.5	EGCO	-352.8
25 LH	1,729.2	SINGER	-327.1
26 TRUE	1,582.0	AAV	-324.4
27 BJC	1,479.5	BCPG	-300.8
28 BH	1,404.6	TVO	-260.2
29 ADVANC	1,358.4	ICHI	-258.6
30 STGT	1,261.5	GFPT	-257.9

Total Net BUY/SELL Y2020 ยอดซื้อขายสุทธิปี 2563		
Value (Btm) : มูลค่า (ล้านบาท)		
STOCK	TOTAL NET BUY	TOTAL NET SELL
1 SCC	9,289	RATCH -4,758
2 KBANK	7,582	KTB -4,477
3 STGT	4,937	EGCO -4,216
4 CRC	4,591	PTT -4,104
5 SCB	4,512	BBL -3,233
6 TU	4,070	ADVANC -2,738
7 CPN	4,043	LH -2,479
8 DELTA	4,042	TCAP -2,361
9 KTC	4,040	INTUCH -1,972
10 AOT	3,931	CBG -1,924
11 BDMS	3,701	BJC -1,552
12 BGRIM	3,635	CPF -1,365
13 PTTGC	3,482	KKP -923
14 STA	3,404	TRUE -910
15 AWC	3,356	TOP -849
16 CPALL	3,215	TMB -813
17 TISCO	2,929	PTG -709
18 BAM	2,563	ROBINS -649
19 VGI	2,297	BANPU -500
20 OSP	2,143	STEC -439
21 EA	1,938	MAJOR -411
22 HMPRO	1,502	COM7 -370
23 KCE	1,456	GLOBAL -369
24 SCGP	1,365	IRPC -357
25 GPSC	1,313	RBF -350
26 AP	1,219	TOA -339
27 PTL	953	TTW -326
28 MEGA	929	JAS -304
29 IVL	819	TASCO -268
30 PRM	777	MINT -265

**แบบรายงานการเปลี่ยนแปลงการถือหลักทรัพย์และสัญญาซื้อขายล่วงหน้าของผู้บริหาร (แบบ 59)**

ชื่อบริษัท	ชื่อผู้บริหาร	วิธีการได้มา/ จำหน่าย	จำนวน (หุ้น)	ราคา (บาท)	มูลค่า (บาท)	ประเภท หลักทรัพย์	วันที่ได้มา/ จำหน่าย
MACO	นางสาว ธมนวรรณ นรินทวานิช	ขาย	200,000.00	0.68	136,000.00	หุ้นสามัญ	19/10/2564
RICHY	นางสาว พิษญา ตันไสดี	ขาย	1,000,000.00	1.52	1,520,000.00	หุ้นสามัญ	21/10/2564

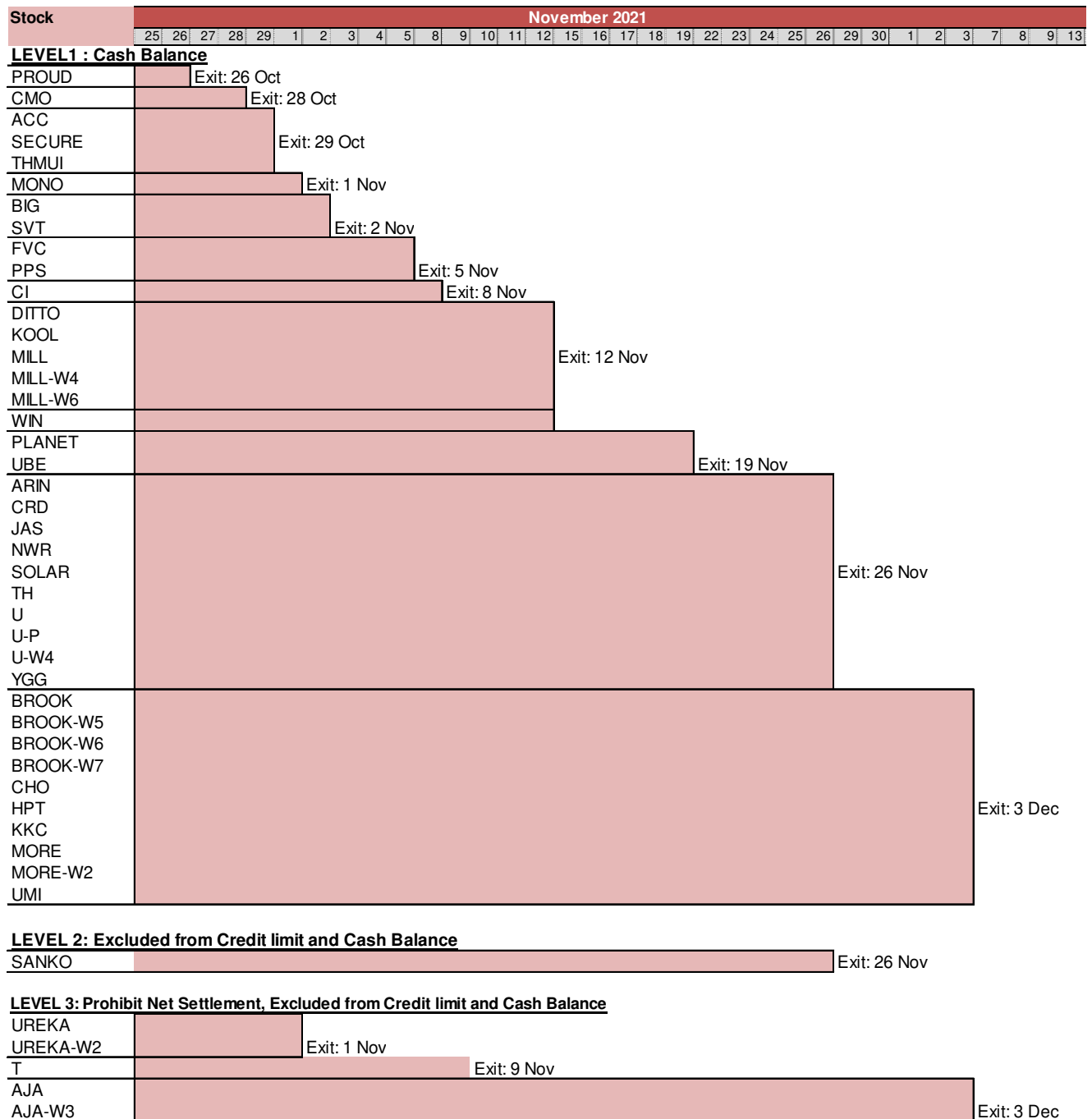
ที่มา : ศูนย์สารสนเทศตลาดทุน สำนักงานคณะกรรมการ ก.ล.ด.

**แบบรายงานการได้มาหรือจำหน่ายหลักทรัพย์ของกิจการ (246-2)**

ชื่อบริษัท	ชื่อผู้ได้มา/ จำหน่าย	Sell/Buy	ประเภท หลักทรัพย์	%ได้มา/ จำหน่าย	%หลังได้มา/ จำหน่าย	วันที่ได้มา/ จำหน่าย	หมายเหตุ
GRAMMY	บริษัท หลักทรัพย์จัดการกองทุนรวมบัวหลวง จำกัด	จำหน่าย	หุ้น	5.0031	4.9717	19/10/2564	
HENG	นาย วิชัย สุขสาธิตกุล	จำหน่าย	หุ้น	14.3104	8.7108	19/10/2564	

ที่มา : ศูนย์สารสนเทศตลาดทุน สำนักงานคณะกรรมการ ก.ล.ด.

## หลักทรัพย์ที่ต้องซื้อขายด้วยบัญชี Cash Balance



Source: SET



## Short Sales

Stock	% Short Sale Volume Comparing with Main Board	Average Price (Bt)	Volume (shares)	Value (Mil. B)
KBANK	8.51	142.63	1,847,200	263,465,800
PTT	11.72	39.75	5,301,200	210,722,700
SCGP-R	17.90	63.41	3,083,000	195,487,525
AOT-R	15.70	65.45	2,863,000	187,393,650
BANPU	8.92	12.49	11,741,400	146,600,090
DELTA-R	28.38	450.48	313,600	141,270,600
BCH-R	13.31	20.63	5,687,700	117,350,620
BBL	5.01	121.15	847,400	102,661,600
HANA-R	15.49	80.07	1,277,200	102,267,450
KCE-R	12.33	83.67	1,218,500	101,949,400
BDMS-R	10.82	23.35	4,173,200	97,464,860
PTTGC-R	11.89	65.71	1,456,600	95,717,850
GPSC-R	11.66	76.81	1,150,200	88,343,325
CHG-R	16.72	3.78	22,929,700	86,572,882
CPALL-R	11.83	64.59	1,216,100	78,543,375
TRUE	7.17	4.03	18,884,100	76,180,436
CPALL	11.05	64.63	1,134,800	73,338,000
STA-R	8.78	35.59	2,045,300	72,785,700
SCB	4.85	125.37	568,400	71,261,500
PTT-R	3.93	39.75	1,775,800	70,588,050
SCC	6.11	396.14	175,700	69,601,400
KTC-R	6.75	56.65	1,171,900	66,392,525
PTTGC	7.40	66.03	902,900	59,616,350
AOT	4.71	65.50	857,900	56,191,800
SPALI	3.54	21.57	2,537,400	54,719,360
SPALI-R	3.48	21.50	2,505,700	53,882,370
SCB-R	3.60	124.90	423,500	52,894,100
HMPRO-R	13.88	14.30	3,633,800	51,974,260
CBG	15.05	118.89	434,300	51,635,700
PTTEP-R	3.54	124.39	403,400	50,180,750
STGT	7.94	32.13	1,533,200	49,261,150
TRUE-R	4.38	4.04	11,528,600	46,568,708
CPN-R	10.09	58.33	775,200	45,213,775
CPN	10.00	58.26	769,300	44,822,925
BDMS	4.95	23.26	1,918,300	44,622,850
KTC	4.48	56.73	775,700	44,007,525
PTTEP	2.88	124.46	328,500	40,883,750
GULF	6.45	42.42	949,100	40,258,875
PTG	9.46	15.42	2,603,000	40,146,500
OSP-R	12.23	33.47	1,164,400	38,975,800
TU	8.49	20.96	1,828,400	38,316,630
PTG-R	8.98	15.54	2,450,200	38,087,510
CHG	7.16	3.84	9,666,800	37,078,358
VGI	14.36	6.45	5,675,800	36,585,085
HMPRO	9.73	14.30	2,549,100	36,452,130
BAM	4.34	19.14	1,890,000	36,168,820
SPRC-R	12.10	11.28	3,103,900	34,998,880
MINT	12.93	33.37	1,045,000	34,870,050
TOP-R	4.22	58.42	594,400	34,727,175
LH	2.39	8.36	4,061,400	33,956,975
STA	4.03	35.36	944,100	33,381,275
TU-R	7.39	20.97	1,590,700	33,361,260
BANPU-R	2.01	12.44	2,655,100	33,017,210
TOP	3.88	58.39	547,100	31,946,500
SCGP	2.89	63.48	497,500	31,582,000
BCP-R	8.63	29.95	1,019,500	30,538,750
KTB	11.20	11.76	2,595,900	30,531,840
AP	3.79	8.58	3,430,700	29,440,055
BTS	11.54	9.50	2,952,800	28,051,600
ADVANC	5.77	188.50	147,700	27,841,450

Source: SET



**October 2021**

Monday	Tuesday	Wednesday	Thursday	Friday
<b>4</b>	<b>5</b>	<b>6</b>	<b>7</b>	<b>8</b>
<ul style="list-style-type: none"> <li>■ MODERN XD 0.05 บาท</li> </ul>	<ul style="list-style-type: none"> <li>■ III XD 0.10 บาท</li> <li>■ CHAYO ลูกหุ้นเข้า 8,263,079 หุ้น</li> <li>■ SDC ลูกหุ้นเข้า 28,860,028 หุ้น</li> <li>■ SVT เข้าซื้อขายเป็นวันแรก (700mn sh @ Bt2.54) หมวดพาณิชย์</li> </ul>	<ul style="list-style-type: none"> <li>■ ARROW ลูกหุ้นเข้า 1,986,512 หุ้น</li> <li>■ IP-W1 เข้าซื้อขายเป็นวันแรก (19.2mn sh 1:1 @ Bt25.00)</li> </ul>	<ul style="list-style-type: none"> <li>■ AJA ลูกหุ้นเข้า 29,131,347 หุ้น</li> <li>■ ASW ลูกหุ้นเข้า 95,121,119 หุ้น</li> <li>■ JMART ลูกหุ้นเข้า 7,268,441 หุ้น</li> <li>■ SINGER ลูกหุ้นเข้า 8,493,600 หุ้น</li> <li>■ SIRI ลูกหุ้นเข้า 4,400,000 หุ้น</li> <li>■ TTB ลูกหุ้นเข้า 121,882,700 หุ้น</li> </ul>	<ul style="list-style-type: none"> <li>■ AS ลูกหุ้นเข้า 36,882 หุ้น</li> <li>■ MVP ลูกหุ้นเข้า 43,049,350 หุ้น</li> <li>■ MINT ลูกหุ้นเข้า 1,179 หุ้น</li> <li>■ BANPU-W4 เข้าซื้อขายเป็นวันแรก (1,691.5mn sh 1:1 @ Bt5.00)</li> <li>■ BANPU-W5 เข้าซื้อขายเป็นวันแรก (1,691.5mn sh 1:1 @ Bt7.50)</li> <li>■ TRUBB-W2 เข้าซื้อขายเป็นวันแรก (136.2mn sh 1:1 @ Bt6.00)</li> </ul>
<b>11</b>	<b>12</b>	<b>13</b>	<b>14</b>	<b>15</b>
<ul style="list-style-type: none"> <li>■ PLANET XW 3:1</li> <li>■ CHO ลูกหุ้นเข้า 23,640,660 หุ้น</li> <li>■ JCKH ลูกหุ้นเข้า 43,722,981 หุ้น</li> <li>■ SST ลูกหุ้นเข้า 114 หุ้น</li> <li>■ TCC ลูกหุ้นเข้า 1,896,942 หุ้น</li> <li>■ JMT ลูกหุ้นเข้า 10,126,947 หุ้น</li> <li>■ XPG ลูกหุ้นเข้า 306,425,449 หุ้น</li> <li>■ THL ลูกหุ้นเข้า 2,388,365 หุ้น</li> </ul>	<ul style="list-style-type: none"> <li>■ BDMS XD 0.25 บาท</li> <li>■ TPIPL XD 0.03 บาท</li> <li>■ AJA ลูกหุ้นเข้า 76,628,352 หุ้น</li> <li>■ BROOK ลูกหุ้นเข้า 25,054,277 หุ้น</li> <li>■ SC ลูกหุ้นเข้า 250,000 หุ้น</li> <li>■ STOWER ลูกหุ้นเข้า 4,765,414 หุ้น</li> <li>■ ZIGA ลูกหุ้นเข้า 115,752,465 หุ้น</li> </ul>	<p>วันคล้ายวันสวรรคต พระบาทสมเด็จพระบรมชนกาธิเบศร มหาภูมิพลอดุลยเดชมหาราช บรม นาถบพิตร</p>	<ul style="list-style-type: none"> <li>■ INSET XW 2:1</li> <li>■ BTS ลูกหุ้นเข้า 1,067,395 หุ้น</li> <li>■ SCB ลูกหุ้นเข้า 16,647 หุ้น</li> <li>■ SQ ลูกหุ้นเข้า 642,800 หุ้น</li> </ul>	<ul style="list-style-type: none"> <li>■ AJA ลูกหุ้นเข้า 56,497,174 หุ้น</li> <li>■ BLISS ลูกหุ้นเข้า 25,354,983,550 หุ้น</li> <li>■ SDC ลูกหุ้นเข้า 62,597,808 หุ้น</li> <li>■ SMT ลูกหุ้นเข้า 12,000 หุ้น</li> <li>■ TRU ลูกหุ้นเข้า 100,000 หุ้น</li> </ul>
<b>18</b>	<b>19</b>	<b>20</b>	<b>21</b>	<b>22</b>
<ul style="list-style-type: none"> <li>■ AEONTS XD 2.50 บาท</li> <li>■ CHO ลูกหุ้นเข้า 35,842,293 หุ้น</li> </ul>	<ul style="list-style-type: none"> <li>■ KC XR 1:2 @ 0.10 บาท</li> <li>■ B ลูกหุ้นเข้า 64,125 หุ้น</li> <li>■ NRF ลูกหุ้นเข้า 7,643,892 หุ้น</li> <li>■ HENG เข้าซื้อขายเป็นวันแรก (3,810mn sh @ Bt1.95) หมวดเงินทุนและหลักทรัพย์</li> </ul>	<ul style="list-style-type: none"> <li>■ WHART XR 1:0.1181 @ - บาท</li> </ul>	<ul style="list-style-type: none"> <li>■ CHO ลูกหุ้นเข้า 24,154,588 หุ้น</li> <li>■ GLOCON ลูกหุ้นเข้า 67,554,200 หุ้น</li> </ul>	<p>ชดเชยวันปิยมหาราช</p>
<b>25</b>	<b>26</b>	<b>27</b>	<b>28</b>	<b>29</b>
<ul style="list-style-type: none"> <li>■ NNCL XD 0.06 บาท</li> <li>■ TWZ XR 3:1 @ 0.10 บาท</li> <li>■ TWZ XW 1:10,000</li> <li>■ TWZ XW 1:1</li> <li>■ MBK ลูกหุ้นเข้า 3,903,599 หุ้น</li> <li>■ SDC ลูกหุ้นเข้า 45,250,730 หุ้น</li> <li>■ GLORY เข้าซื้อขายเป็นวันแรก (270mn sh @ Bt2.80) ตลาด MAI</li> </ul>	<ul style="list-style-type: none"> <li>■ ENGY XD 0.11 บาท</li> </ul>	<ul style="list-style-type: none"> <li>■ BIZ XW 10:1</li> <li>■ MBK XW 25:1</li> <li>■ PRG XW 20:1</li> <li>■ SOLAR XR 1:1 @ 1.00 บาท</li> <li>■ SOLAR XW 2:1</li> </ul>	<ul style="list-style-type: none"> <li>■ LPF XD 0.1389 บาท</li> <li>■ DOD XW 2:1 @ 0.10 บาท</li> </ul>	<ul style="list-style-type: none"> <li>■ HANA XD 1.00 บาท</li> <li>■ LANNA XD 0.60 บาท</li> </ul>



**November 2021**

Monday	Tuesday	Wednesday	Thursday	Friday
<b>1</b>	<b>2</b>	<b>3</b>	<b>4</b>	<b>5</b>
<ul style="list-style-type: none"> <li>■ SINGER XR 5.259:1 @ 36.3005 תורב</li> </ul>	<ul style="list-style-type: none"> <li>■ UBIS XD 0.20 תורב</li> <li>■ EKH XW 4:1</li> </ul>	<ul style="list-style-type: none"> <li>■ ANAN XR 4:1 @ 1.55 תורב</li> <li>■ ANAN XW 1:1</li> </ul>	<ul style="list-style-type: none"> <li>■ MC XD 0.20 תורב</li> </ul>	<ul style="list-style-type: none"> <li>■ JMT XR 4.674:1 @ 41.50 תורב</li> <li>■ JMT XW 3.418:1</li> </ul>
<b>8</b>	<b>9</b>	<b>10</b>	<b>11</b>	<b>12</b>
		<ul style="list-style-type: none"> <li>■ SFLEX XW 10:1</li> <li>■ SFLEX XW 8:1</li> </ul>		
<b>15</b>	<b>16</b>	<b>17</b>	<b>18</b>	<b>19</b>
				<ul style="list-style-type: none"> <li>■ AQ XW 2:1</li> </ul>
<b>22</b>	<b>23</b>	<b>24</b>	<b>25</b>	<b>26</b>
<ul style="list-style-type: none"> <li>■ CMO XR 1:5 @ 0.50 תורב</li> <li>■ HYDRO XR 2:1 @ 0.18 תורב</li> </ul>		<ul style="list-style-type: none"> <li>■ ICN XW 2:1</li> <li>■ RICHY XR 5:1 @ 1.30 תורב</li> <li>■ RICHY XW 1:1</li> </ul>		<ul style="list-style-type: none"> <li>■ TNH XD 0.50 תורב</li> <li>■ MACO XR 2:1 @ 0.30 תורב</li> </ul>
<b>29</b>	<b>30</b>			
<ul style="list-style-type: none"> <li>■ PLANB XR 12.5:1 @ 5.00 תורב</li> <li>■ PLANB XW 2:1</li> </ul>				