

Today Selections >> NRF, SAT, WHA


Stock	S	R	Comment
NRF	8.50	9.20	ติดปีกธุรกิจกลยุทธ์ ยักข่มะกันถือหุ้นเดิมนำทำตลาดทั้งในประเทศและต่างประเทศ
SAT	21.00	22.00	ขยายฐานยานยนต์ไฟฟ้ามีกำลังผลิต-รองรับออโตเลอร์
WHA	3.34	3.46	รัฐบาลเปิดรับ 46 ประเทศ เข้าไทยไม่กักตัว หนุนยอดขายที่ดินโค้งสุดท้าย

THB starts to gain traction

- **SET:** SET Index ยังคงแกว่งตัวในกรอบ 1600-1660 จุดต่อไป โดยในสัปดาห์ก่อนนี้ หุ้นที่ปรับตัวขึ้นอย่างโดดเด่นได้แก่กลุ่ม Residential ซึ่งเราประเมินว่าได้ประโยชน์จากเกณฑ์ LTV ใหม่จาก Real demand ที่น่าจะกลับเข้าสู่ตลาดมากขึ้น โดย Top pick ของเราในกลุ่มนี้ยังคงได้แก่ **AP, SPALI, QH และ LH** ส่วนในวันนี้ คาดดัชนีมีโอกาสเปิดตลาดปรับตัวสูงขึ้นได้ หลัง Bond yield สหรัฐฯ เริ่มย่อลงมาบ้าง และ Fund flow ที่อาจทยอยเข้ามาบ้าง หลังเงินบาทส่งสัญญาณแข็งค่าโดยเปรียบเทียบ
- **THB:** เงินบาทปรับตัวแข็งค่าอย่างมีนัยสำคัญระดับ 33 บาท/ดอลลาร์สหรัฐฯ โดยถือเป็นสกุลเงินในเอเชียที่ปรับตัวแข็งค่ามากที่สุดในปีที่ผ่านมา (รูปที่ 1) รับข่าวบวกมติศบค. ที่กำหนดให้ชาวต่างชาติที่เดินทางมาจากรายชื่อ 46 ประเทศ เข้าไทยได้ไม่ต้องกักตัว แต่ต้องอยู่ภายใต้เงื่อนไขสาธารณสุข มองปัจจัยเงินบาทดังกล่าวเป็น **Sentiment เชิงลบเล็กน้อยต่อหุ้นในกลุ่มส่งออก ซึ่งเรายังคงแนะนำ Underweight ต่อไป แนะนำติดตามตัวเลขส่งออกเดือนก.ย. ที่จะออกมาในวันนี้ (ตลาดคาดโต 12% YoY)**
- **PF & REIT:** ที่สำคัญ ปัจจัยการเปิดประเทศของเราที่ยังคงมีแนวโน้มเพิ่มมากขึ้นนี้ ได้ส่งผลบวกต่อไปยังหุ้นในกลุ่ม Property Fund & REIT ด้วยเช่นกัน โดยถือเป็น Sector อันดับสองรองจากกลุ่ม Property ที่มีการปรับขึ้นสูงสุดวานนี้ เรายังคงแนะนำนักลงทุนกระจายการลงทุนไปยังสินทรัพย์นี้ราว 5-10% ของพอร์ต โดยแนะนำลงทุนผ่านกองทุนรวมที่กระจายการลงทุนไปยังหุ้นต่างๆ ใน Sector นี้ จะเป็นการกระจายความเสี่ยงได้ดีที่สุด
- **Bank recap:** 6 ธนาคารที่อยู่ภายใต้ Coverage ของเราประกาศกำไร 3Q64 รวมที่ 3.3 หมื่นล้านบาท ถือว่าดีกว่าที่เราคาดไว้ก่อนหน้านี้ประมาณ **11%** โดยหลักมาจากค่าใช้จ่ายสำรองหนี้ที่ไม่ได้สูงเท่าที่คาด ทั้งนี้เรามองว่าสถานการณ์ NPL มีแนวโน้มดีขึ้นตามลำดับ ขณะที่สัดส่วน Coverage Ratio ที่สูงขึ้น ประกอบกับค่าใช้จ่ายสำรองหนี้ที่ทรงตัว บ่งชี้ว่าระดับสำรองหนี้ปัจจุบันเพียงพอต่อการรับมือกับสถานการณ์ Covid-19 ล่าสุดแล้ว มองไปข้างหน้า คาดว่าแนวโน้มการฟื้นตัวของเศรษฐกิจจะทำให้ค่าใช้จ่ายสำรองหนี้ลดลงตามลำดับ ในขณะที่ธนาคารส่วนใหญ่ยังคงซื้อขายกันที่ PBV ค่อนข้างต่ำราว 0.65x (ไม่นับรวม TISCO) ซึ่งหากกำไรและความเสี่ยงสำคัญหลังจากนี้อาจมาจาก Regulator เนื่องจากปัจจุบันมีความต้องการที่จะควบคุมดอกเบี้ย และแก้ปัญหาหนี้ครัวเรือนด้วยวิธีต่างๆ ซึ่งหากเกิดขึ้นอาจกระทบกับกำไรของกลุ่มได้
- **SCC:** คงคำแนะนำ "ถือ" ที่ราคาเหมาะสมเชิงพื้นฐาน **475 บาท** บริษัทเตรียมรายงานงบ 3Q64 วันพรุ่งนี้ ประเมินได้รับผลกระทบภาคก่อสร้างหยุดชะงักจากมาตรการ Lockdown ส่วนอุปสงค์ต่อผลิตภัณฑ์ปิโตรเคมีได้รับผลกระทบจาก COVID-19 ระลอกใหม่ จึงทำให้กำไรสุทธิน่าจะออกมาอ่อนตัวอยู่ที่ 9.5 พันล้านบาท (-2% YoY, -44% QoQ) ทั้งนี้เราปรับลดประมาณการกำไรปีนี้ลงเหลือ 4.2 หมื่นล้านบาท จากสมมติฐานต้นทุนพลังงานถ่านหินที่สูงขึ้น และส่วนต่าง HDPE-Naphtha ที่ลดลง

(อ่านรายละเอียดต่อหน้าหลัง)

แนวรับ 1,622 แนวต้าน 1,643
Market Summary

	Closed	+/-	%Chg
SET	1,634.20	- 9.22	- 0.56
SET50	982.81	- 6.00	- 0.61
SET100	2,238.18	- 12.98	- 0.58
Mai	558.78	- 0.87	- 0.16
Dow Jones	35,741.15	+64.13	+0.18
Nasdaq	15,226.71	+136.51	+0.90
Nikkei	28,600.41	- 204.44	- 0.71
Hang Seng	26,132.03	+ 5.10	+ 0.02
SET Mkt. Cap (Btmn)	18,870.76		
SET Turnover (Btmn)	65,177.10		
PER(x)	20.87		

Stock Top Active

	KBANK	BBL	BANPU	SPALI	AOT
1) ENER					
2) PROP					
3) BANK					
25 Oct.21	Buy	Sell	Net		
Institution	3,725	4,969	-1,244		
Proprietary	6,897	6,328	569		
Foreign	28,163	30,269	-2,106		
Local	26,392	23,611	2,781		
1-25 Oct.21	Buy	Sell	Net		
Institution	77,019	92,632	-15,613		
Proprietary	128,745	123,706	5,039		
Foreign	533,960	513,358	20,602		
Local	522,112	532,139	-10,027		

Commodities	25 Oct.21	22 Oct.21	Chg	%Chg
Bt/US\$	33.06	33.24	-0.18	-0.54
US\$/Yuan	6.385	6.384	+0.00	+0.01
US Bond Yield 10y(%)	1.645	1.664	-0.02	-1.17
Brent Oil (US\$/bbl)	85.99	85.53	+0.46	+0.54
Nymex Oil (US\$/bbl)	83.76	83.76	+0.00	+0.00
Gold Spot (US\$/oz)	1,807.40	1,792.28	+15.12	+0.84
Baltic Dry Index	4,257.00	4,410.00	-153.00	-3.47
Dollar Index (DXYO)	93.83	93.63	+0.20	+0.21

Today's Event

- **ENGY XD** 0.11 บาท
- **AJA** **ลูกหุ้นเข้า** 71,684,586 หุ้น
- **SABUY** **ลูกหุ้นเข้า** 110,000,000 หุ้น
- **SMART** **ลูกหุ้นเข้า** 121,566,159 หุ้น
- **WINNER** **ลูกหุ้นเข้า** 199,974,662 หุ้น


ณัฐชาต เมฆมาลี
 CFA, FRM (ID: 31379)
 E-mail: nuttachart@trinitythai.com

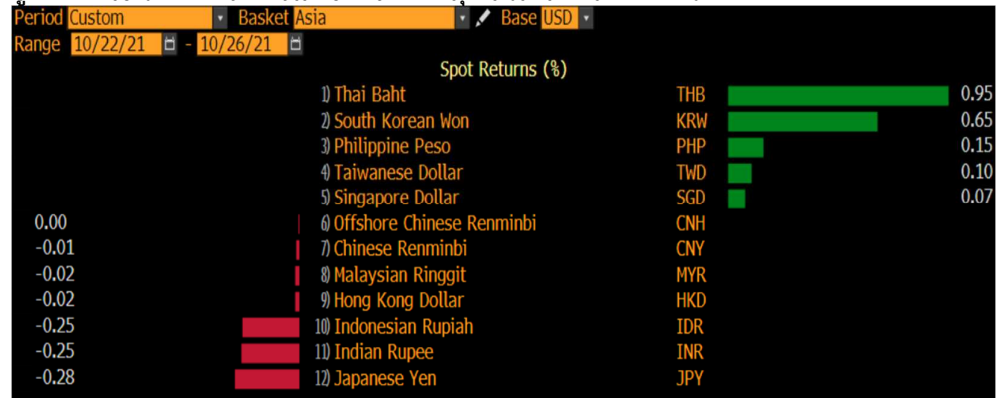
บริษัทหลักทรัพย์ ทรินิตี้ จำกัด, 179 อาคารบางกอก ซิตี้ ทาวเวอร์ ชั้น 25-26, 29 ถนนสาทรใต้ เขตสาทร กรุงเทพฯ 10120 โทรศัพท์ 0-2088-9100 โทรสาร 0-2088-9399

รายงานฉบับนี้จัดทำขึ้นโดยข้อมูลเท่าที่ปรากฏและเชื่อว่าเป็นที่น่าเชื่อถือแต่ไม่ถือเป็นการยืนยันความถูกต้องและความสมบูรณ์ของข้อมูลนั้นๆ โดยบริษัทหลักทรัพย์ ทรินิตี้ จำกัด ผู้จัดทำขอสงวนสิทธิ์ในการเปลี่ยนแปลงความเห็นหรือประมาณการต่างๆ ที่ปรากฏในรายงานฉบับนี้โดยไม่ต้องแจ้งล่วงหน้า รายงานฉบับนี้มีวัตถุประสงค์เพื่อใช้ประกอบการตัดสินใจของนักลงทุน โดยไม่ได้เป็นการชี้แนะหรือชักชวนให้ นักลงทุนทำการซื้อหรือขายหลักทรัพย์ หรือตราสารทางการเงินใดๆ ที่ปรากฏในรายงาน

Strategy

- PTTEP: คงคำแนะนำ "ซื้อ" ที่ราคาเป้าหมาย 160 บาท** คาดบริษัทรายงานกำไรสุทธิ 3Q64 ในวันศุกร์นี้อยู่ในเกณฑ์ดีที่ 8.7 พันล้านบาท (+22% YoY, +23% QoQ) โดยนับรวมส่วนของผลขาดทุนจาก Oil Hedging ซึ่งอยู่ที่ราว 1.3 พันล้านบาท ส่งผลให้กำไรปกติในไตรมาสดังกล่าวจะอยู่ที่ราว 1 หมื่นล้านบาท ประเมินแนวโน้มราคาน้ำมันในช่วงที่เหลือของปีมีโอกาสทรงตัวสูงอยู่ในระดับ \$80-90/bbl ต่อไป จากความต้องการใช้น้ำมันในการเดินทางที่สูงขึ้น รวมถึงการใช้เป็นเชื้อเพลิงในการสร้างความร้อน หลังสภาวะ La Nina ทำให้เกิดความหนาวเย็นมากกว่าปกติ ซึ่งน่าจะทำให้ผลการดำเนินงานของบริษัทในช่วงไตรมาส 4/64 จะยังอยู่ในเกณฑ์ที่ดีต่อไปได้

รูปที่ 1: เงินบาทปรับตัวแข็งค่ามากที่สุด ในเอเชียส์ปดาคนี้



Source: Bloomberg

ณัฐชาติ เมฆมาดิน, CFA, FRM
 เลขทะเบียนนักวิเคราะห์:
 031379
 nuttachart@trinitythai.com

Fund Flow

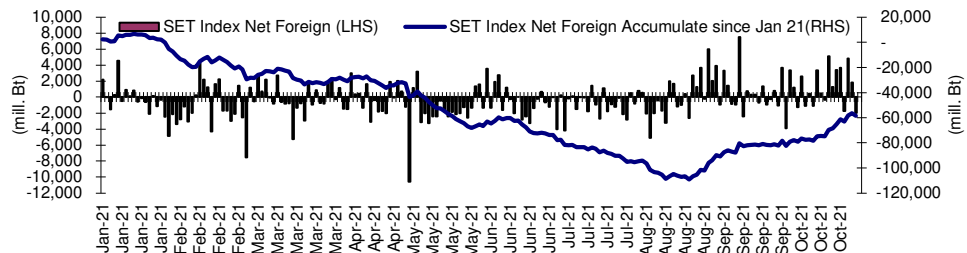
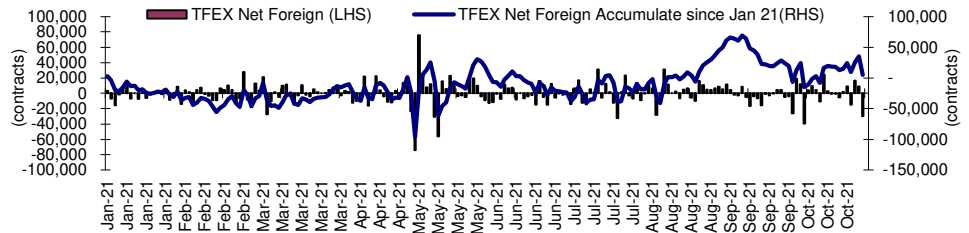
Foreign Portfolio Investment in Equities (Asia ex. Japan)

Unit : US\$ mn

	As at	Day	WTD Net	MTD Net	YTD Net
India	22-Oct	-372.4	-911.4	-414.2	8,115.8
Indonesia	25-Oct	214.6	214.6	915.2	2,791.0
Malaysia	22-Oct	21.9	141.0	377.4	-538.2
Philippines	25-Oct	1.6	1.6	39.3	-1,702.6
South Korea	25-Oct	-3.6	-3.6	-2,210.0	-27,673.3
Sri Lanka	25-Oct	-0.2	-0.2	-3.5	-230.9
Taiwan	25-Oct	92.5	92.5	-2,140.4	-18,820.6
Thailand	25-Oct	-63.2	-63.2	616.0	-1,861.2
Vietnam	25-Oct	-54.9	-54.9	-315.3	-2,260.8

Source: Bloomberg

Net Foreign



Indicators to watch

	Last	Previous	% chg	1W Prior	1M Prior	Remark
VIX Index	16.72	16.15	3.5%	-14.1%	3.4%	-
Ted Spread	0.09	0.08	6.9%	10.5%	-0.2%	-
TTF (Thai Trust Fund)	11.27	11.25	0.2%	0.4%	6.1%	+
U.S. Dollar Index	93.83	93.63	0.2%	-0.1%	0.8%	-
U.S. Bond Yield	1.64	1.63	0.1%	3.0%	14.2%	+
US Coal Index	7.5	6.87	9.2%	39.9%	58.2%	+
Emerging Asia Index (MXMS)	699.37	697.55	0.3%	0.4%	-3.0%	+

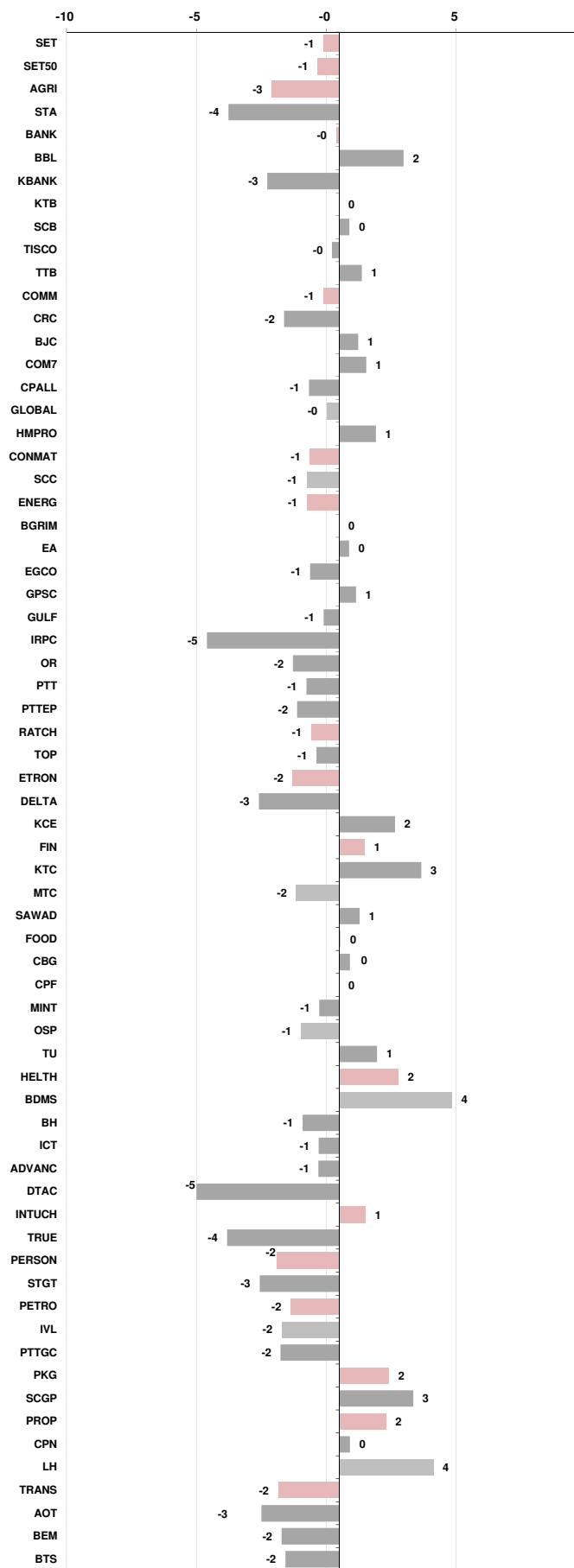
Source: Bloomberg, Aspen

Price performance of Stock in SET50
(for weekly: 25 Oct 2021 - 18 Oct 2021)

1 Week Performance



Stock	25-Oct-21	%YTD	%-1W	%-1M	%-3M	%-6M	%-12M
SET	1,634.20	13	-1	0	6	5	35
SET50	982.81	8	-1	0	6	4	29
AGRI	314.55	31	-3	1	-3	-7	23
STA	33.75	27	-4	1	-11	-27	5
BANK	395.61	17	0	1	21	4	61
BBL	123.50	4	2	5	19	2	30
KBANK	141.00	25	-3	8	34	7	87
KTB	11.80	6	0	3	12	4	38
SCB	124.00	42	0	-5	31	19	91
TISCO	92.75	5	0	0	5	-8	32
TTB	1.15	6	1	3	15	-3	40
COMM	39,053.68	16	-1	0	8	5	19
CRC	34.75	13	-2	2	10	-1	26
BJC	34.00	-2	1	0	1	-6	7
COM7	72.00	85	1	3	10	-1	64
CPALL	64.25	10	-1	0	7	3	13
GLOBAL	21.10	24	0	1	-11	-7	15
HMPRO	14.30	4	1	2	4	4	5
CONMAT	10,419.98	10	-1	-2	-3	-3	25
SCC	397.00	5	-1	-4	-4	-7	19
ENERG	24,429.09	7	-1	1	9	6	34
BGRIM	41.50	-14	0	-2	2	-3	1
EA	63.75	29	0	1	9	7	55
EGCO	178.50	-7	-1	1	4	2	5
GPSC	76.75	4	1	-2	-3	6	44
GULF	42.50	24	-1	2	27	26	49
IRPC	4.48	20	-5	11	27	18	124
OR	27.75	N/A	-2	-3	-3	-8	N/A
PTT	39.50	-7	-1	-1	10	2	22
PTTEP	122.50	25	-2	8	13	8	50
RATCH	46.00	-13	-1	1	4	-8	-8
TOP	57.25	10	-1	15	22	7	58
ETRON	6,544.97	6	-2	-7	-18	20	120
DELTA	440.00	-9	-3	-9	-24	16	146
KCE	83.00	100	2	0	3	44	106
FIN	5,143.43	7	1	-2	-5	-11	38
KTC	57.00	-4	3	-5	-12	-24	50
MTC	59.50	1	-2	-1	-6	-11	13
SAWAD	63.75	-3	1	-2	-7	-22	34
FOOD	13,574.44	13	0	-2	-3	3	20
CBG	119.50	4	0	-5	-21	1	5
CPF	25.50	-5	0	-2	-5	-12	-2
MINT	32.75	27	-1	0	13	14	84
OSP	33.50	-6	-1	-4	-9	-5	6
TU	20.80	53	1	-5	-7	41	33
HEALTH	5,750.21	22	2	2	4	10	39
BDMS	24.00	15	4	5	6	10	34
BH	140.50	17	-1	-1	16	3	47
ICT	162.09	19	-1	-3	11	14	26
ADVANC	188.50	7	-1	-4	7	8	10
DTAC	38.75	17	-5	-9	19	21	22
INTUCH	73.75	31	1	-11	14	15	42
TRUE	4.00	16	-4	2	30	21	44
PERSON	232.95	-11	-2	0	-12	-23	-21
STGT	31.75	-13	-3	1	-16	-29	-29
PETRO	1,189.13	17	-2	4	13	4	71
IVL	44.50	20	-2	1	15	2	98
PTTGC	65.25	12	-2	8	14	6	61
PKG	6,107.55	40	2	-3	-1	21	61
SCGP	63.00	52	3	-2	-1	28	80
PROP	241.42	17	2	5	14	8	47
CPN	58.75	23	0	9	21	12	53
LH	8.55	8	4	6	7	2	33
TRANS	353.82	6	-2	1	7	3	20
AOT	65.00	4	-3	4	12	3	20
BEM	8.85	7	-2	-1	13	10	6
BTS	9.50	2	-2	-2	7	6	3





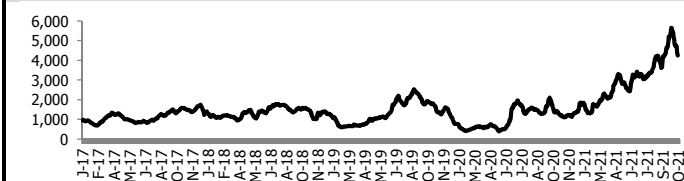
อัตราแลกเปลี่ยนวันนี้* 33.06 Change -0.18

*เปรียบเทียบ Transaction ล่าสุดกับก่อนหน้า (โดยไม่แยกว่าเป็นของ off-shore หรือ on-shore)

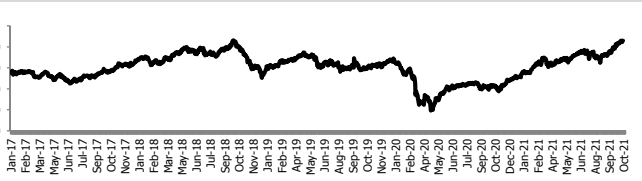
สินค้า	ดัชนีราคา	ปิดล่าสุด	ก่อนหน้า	ราคาปิดล่าสุด	ก่อนหน้า	เปลี่ยน +/-	%	หลักทรัพย์ที่เกี่ยวข้อง
เรือ <i>ปรับปรุ</i>	Baltic Dry Index (spot)	25-Oct-21	22-Oct-21	4,257	4,410	-153.00	-3.5%	PSL, TTA
	BHSI (Handy Size)	25-Oct-21	22-Oct-21	2,057	2,057	+0.00	0.0%	
ยาง	(US Cents/kg)	25-Oct-21	22-Oct-21	192.00	195.00	-3.00	-1.5%	STA, TRUBB
	(Cent/Pound)	25-Oct-21	22-Oct-21	19.39	19.08	+0.31	1.6%	KSL
ถั่วเหลือง	(Cent\$/Bushel)	25-Oct-21	22-Oct-21	1,247.00	1,230.75	+16.25	1.3%	TVO
น้ำมันปาล์ม	(US\$/ton)	25-Oct-21	22-Oct-21	4,969.00	4,924.00	+45.00	0.9%	CPI, LST, UPOIC, UVAN
สังกะสี	(US\$/ton)	25-Oct-21	22-Oct-21	3,444.00	3,543.00	-99.00	-2.8%	PDI
ทองคำ	(US\$/oz)	25-Oct-21	22-Oct-21	1,806.20	1,795.70	+10.50	0.6%	THL (Source:Aspen)
SPDR Gold Trust	(ton)	25-Oct-21	22-Oct-21	978.07	978.07	+0.00	0.0%	
น้ำมันดิบ <i>ทุกวัน</i>	WTI (US\$/barrel)	25-Oct-21	22-Oct-21	83.76	83.76	+0.00	0.0%	PTT, PTTEP, TOP, PTTGC, BCP
	Brent (US\$/barrel)	25-Oct-21	22-Oct-21	85.99	84.61	+1.38	1.6%	(Source:Aspen)
ค่าการกลั่น <i>ทุกวัน</i>	GRM (US\$/barrel)	25-Oct-21	22-Oct-21	7.32	7.32	+0.00	0.0%	BCP, IRPC, PTTGC and TOP (Bloomberg)
น้ำมันทำความร้อน	Heating Oil (cent/gallon)	25-Oct-21	22-Oct-21	232.47	229.89	+2.58	1.1%	BCP, IRPC, PTTGC and TOP (Bloomberg)
	Natural Gas(\$/MMBtu)	25-Oct-21	22-Oct-21	6.03	5.54	+0.50	9.0%	PTTEP, PTT, BANPU (Bloomberg)
ปิโตรเคมี	Naphtha (US\$/MT)	25-Oct-21	22-Oct-21	798.75	794.00	+4.75	0.6%	PTTGC, SCC (เป็นต้นทุน)
	Ethylene (US\$/MT)	22-Oct-21	15-Oct-21	1,155	1,110	+45.00	4.1%	PTTGC, SCC, IRPC (Bloomberg)
	Propylene (US\$/MT)	22-Oct-21	15-Oct-21	1,060	1,080	-20.00	-1.9%	PTTGC, SCC, IRPC
เหล็ก US.Mid West	HRC (US\$/ton) ริดรอน	25-Oct-21	22-Oct-21	1,903.0	1,904.0	-1.00	-0.1%	(Source:Bloomberg)
ถ่านหิน	NEX (US\$/ton)	22-Oct-21	15-Oct-21	234.28	258.90	-24.62	-9.5%	BANPU, LANNA, UMS
อาหาร	ไก่ (บาท/กก.)	31-Aug-21	31-Jul-21	30	32	-2.50	-7.8%	CPF, GFPT (Source: CPF)
	ทุ้งVannamei(บาท/กก.)	31-Aug-21	31-Jul-21	165	165	+0.00	0.0%	CPF, CFRESH, SSF, ASIAN, TU
	สุกร (บาท/กก.)	31-Aug-21	31-Jul-21	70	73	-3.00	-4.1%	CPF

กราฟแสดงแนวโน้มราคา

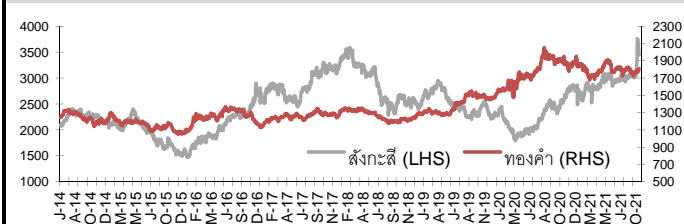
ค่าระวางเรือ (Baltic dry Index)



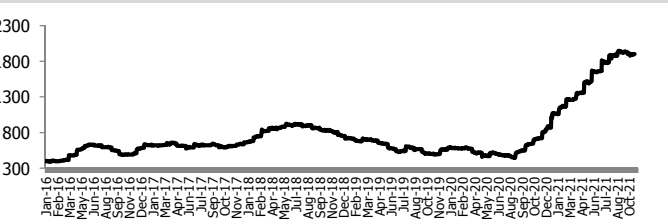
ราคาน้ำมัน Brent Crude Oil (US\$/bb)



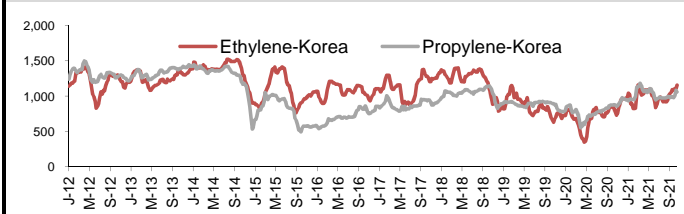
สังกะสี ทองคำ : PDI



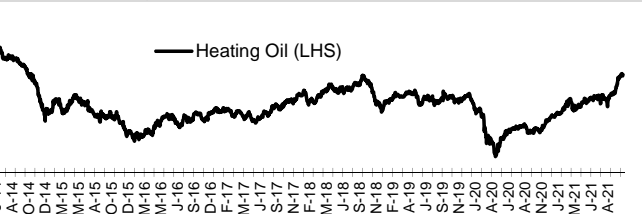
เหล็กริดรอน



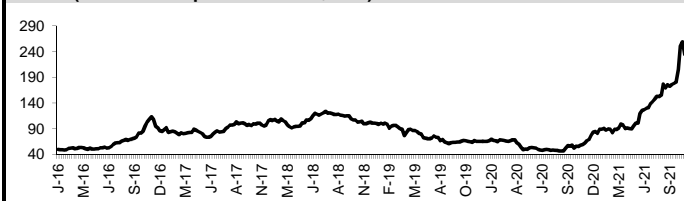
Ethylene-Korea vs Propylene-Korea (US\$/MT)



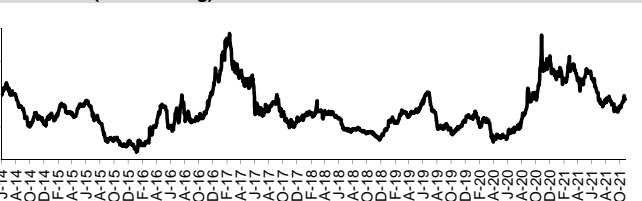
Bunker /Heating Oil Price (USD/ton)



ถ่านหิน (Nexcastle Export Index US\$/ton)



ราคายาง (US Cents/kg)



ที่มา: CPF, BANPU, Bloomberg and Aspen



NVDR Trading Data by Stock : 26 Oct 2021

Total NVDR Trading (Bt m)	Date 25 Oct 21	Net (Bt M)
27,649.49	Institutions	-1,243.84
% of SET : 21.21%	Proprietary	+569.09
Total SET Trading Value : +65,177.10	Foreign	-2,106.45
	Local Investor	+2,781.20

Net Buy ซื้อสุทธิ						
Value (Btm) : มูลค่า (ล้านบาท)						
STOCK	25 Oct	21 Oct	20 Oct	19 Oct	18 Oct	Total 5 Days
1 KBANK	1,132.1	99.7	739.3	-383.1	-19.0	1,568.9
2 BBL	428.9	396.3	-13.7	34.6	-2.1	844.1
3 TIDLOR	191.1	42.3	20.6	147.9	55.5	457.4
4 IRPC	150.0	127.5	120.8	10.5	-13.7	395.1
5 KCE	124.0	223.0	367.1	172.8	95.2	982.1
6 SCB	100.9	69.8	231.9	-46.3	328.3	684.7
7 CPALL	93.8	-38.5	149.9	0.8	62.5	268.6
8 TRUE	79.1	15.0	143.6	295.8	88.1	621.6
9 AP	73.3	49.8	26.7	2.4	1.6	153.9
10 PTTEP	65.6	-80.0	229.8	-28.5	413.7	600.5
11 BAM	47.0	10.8	8.7	155.9	165.7	388.1
12 BJC	45.6	16.6	-37.4	-98.1	-41.3	-114.7
13 TISCO	45.0	26.5	38.5	-76.2	4.1	38.0
14 SPRC	44.8	-17.5	58.9	34.8	-78.2	42.8
15 LH	41.7	119.1	6.7	42.2	28.0	237.8
16 TTB	40.2	-6.9	44.3	-31.1	91.3	137.7
17 OR	39.4	3.9	41.5	-46.5	105.3	143.6
18 GPSC	37.1	46.8	-19.4	-33.9	-55.3	-24.6
19 LANNA	32.7	11.8	-14.6	-3.6	3.6	29.9
20 RBF	29.9	-0.7	35.5	3.4	3.5	71.6
21 DTAC	27.2	49.0	11.5	62.6	1.8	152.1
22 CBG	24.7	3.0	55.3	87.8	87.3	258.1
23 TACC	24.4	3.1	5.9	2.0	0.7	36.2
24 SSP	23.6	3.6	24.9	10.7	11.7	74.6
25 AIT	23.0	0.1	-5.6	-5.0	32.3	44.9
26 EPG	17.7	-10.1	46.9	-2.5	18.2	70.2
27 GULF	17.7	-22.1	44.0	31.4	221.8	292.8
28 BH	17.5	41.5	25.7	33.2	38.5	156.4
29 NRF	16.5	-0.7	1.8	-2.0	4.3	20.0
30 UKEM	15.3	-2.2	3.5	-2.0	0.8	15.3

Net Sell ขายสุทธิ						
Value (Btm) : มูลค่า (ล้านบาท)						
STOCK	25 Oct	21 Oct	20 Oct	19 Oct	18 Oct	Total 5 Days
BANPU	-218.3	-388.3	172.6	-28.8	305.4	-157.4
DELTA	-201.0	-98.5	98.9	-30.5	-240.0	-471.1
STA	-193.8	55.4	-32.7	71.7	1.7	-97.7
AOT	-183.8	-29.8	224.0	126.4	-263.9	-127.1
TOP	-148.5	227.1	389.5	162.3	160.5	791.0
BDMS	-143.2	46.6	103.8	264.1	-52.4	218.9
SCC	-114.6	5.0	-231.3	-853.6	19.7	-1,174.7
IVL	-111.1	-24.3	61.1	43.5	135.0	104.3
INTUCH	-109.6	-0.4	9.3	13.1	-13.2	-100.8
KTC	-91.0	101.9	6.6	-2.3	-232.7	-217.5
GLOBAL	-82.6	-28.5	17.6	13.0	-1.6	-82.2
PTT	-81.4	97.3	73.8	-50.6	343.2	382.3
DOHOME	-72.8	-34.0	73.0	37.3	-11.3	-7.8
KGI	-61.4	98.0	5.1	-4.8	17.5	54.5
TU	-61.0	8.8	-35.1	35.5	-40.7	-92.5
MEGA	-48.6	23.6	-103.0	0.2	-28.1	-155.9
WHA	-45.2	-44.7	-14.6	-38.0	-17.9	-160.3
BCH	-45.0	-380.1	-240.5	-75.6	-85.6	-826.9
JMART	-43.7	-37.1	1.1	-42.3	10.3	-111.6
HANA	-43.1	57.2	-80.2	-55.3	67.9	-53.5
PSL	-39.7	-19.0	-49.5	22.6	92.8	7.2
PTTGC	-39.1	-125.0	-72.9	-84.0	454.8	133.7
GUNKUL	-35.4	1.0	36.1	116.0	70.7	188.4
BCP	-34.9	-1.8	-14.0	-31.5	14.3	-67.9
RCL	-33.6	25.3	64.4	-10.2	224.9	270.8
COM7	-31.3	-8.6	71.4	116.7	-57.0	91.1
MAJOR	-31.2	-29.7	-8.7	-10.1	-5.9	-85.7
THANI	-28.7	50.7	-11.9	22.2	-20.0	12.3
SF	-28.6	-61.9	1.8	0.8	5.1	-82.8
HMPRO	-27.4	-13.6	52.3	-4.6	14.4	21.1

MONTH TO DATE (Bt m) ยอดซื้อขายสุทธิเดือน ตุลาคม 64		
1 - 25 Oct 21		
TOTAL NET BUY	TOTAL NET SELL	
AOT	3,086.6	SCC -1,948.7
PTTEP	2,257.4	BCH -1,338.4
KBANK	2,126.8	SCGP -1,304.2
CPALL	2,062.5	EA -827.2
BANPU	1,624.5	DELTA -630.8
GUNKUL	1,275.3	HANA -582.5
IRPC	1,213.1	CHG -516.4
PTT	1,209.4	VGI -411.6
KCE	1,165.5	CBG -397.0
BDMS	873.5	KTC -384.5
KTB	752.2	GPSC -378.2
SCB	719.9	WHA -361.0
TIDLOR	719.6	AWC -310.1
ADVANC	637.3	GLOBAL -273.0
INTUCH	608.3	ACE -221.2
TRUE	515.1	MAKRO -211.0
BH	482.0	LANNA -206.4
STGT	474.2	BANPU-W -204.0
CPN	458.4	BANPU-W -202.7
RATCH	431.4	PSL -201.3
RCL	416.6	SPRC -189.4
BTS	411.2	TTW -156.5
PTTGC	397.2	ITD -110.5
BAM	362.2	BEC -110.3
PTG	346.7	STEC -104.4
LH	327.9	JMART -103.8
KKP	323.4	AAV -97.1
T	315.3	SF -85.6
BBL	310.3	UREKA -80.5
AS	302.7	CPF -76.7

YEAR TO DATE Y2021 (Bt m) ยอดซื้อขายสุทธิปี 2564			
4 Jan 21 - 25 Oct 21			
TOTAL NET BUY	TOTAL NET SELL		
1 PTTEP	13,291.3	CPF	-4,110.2
2 KBANK	11,804.1	CPN	-3,349.2
3 OR	9,176.1	BEM	-2,397.6
4 PTTGC	7,688.2	TU	-2,276.4
5 IVL	7,591.1	STA	-1,998.2
6 PTT	7,114.1	HMPRO	-1,949.0
7 SCB	6,468.3	INTUCH	-1,820.9
8 SCGP	5,946.8	GPSC	-1,743.5
9 IRPC	5,527.7	DTAC	-1,233.9
10 BANPU	4,919.4	JMART	-1,035.7
11 GULF	4,410.3	SAWAD	-1,012.8
12 TOP	3,993.9	CPALL	-986.4
13 AOT	3,355.5	PRM	-824.5
14 CBG	3,346.2	TQM	-818.8
15 KCE	2,826.0	KTC	-760.7
16 TIDLOR	2,682.4	BAND	-690.1
17 TISCO	2,590.9	TTB	-596.2
18 GUNKUL	2,443.4	MTC	-545.5
19 EA	2,368.9	TASCO	-508.0
20 BCH	1,963.7	RBF	-464.5
21 MEGA	1,954.5	TTW	-450.4
22 TTA	1,928.5	EGCO	-367.9
23 AP	1,913.7	CENDEL	-357.1
24 KTB	1,804.3	AAV	-348.9
25 LH	1,770.9	BDMS	-342.1
26 TRUE	1,661.0	SINGER	-341.2
27 BJC	1,525.0	DELTA	-304.2
28 BH	1,422.1	BCPG	-290.2
29 ADVANC	1,365.9	RS	-266.1
30 STGT	1,257.0	TVO	-262.5

Total Net BUY/SELL Y2020 ยอดซื้อขายสุทธิปี 2563			
Value (Btm) : มูลค่า (ล้านบาท)			
TOTAL NET BUY	TOTAL NET SELL		
1 SCC	9,289	RATCH	-4,758
2 KBANK	7,582	KTB	-4,477
3 STGT	4,937	EGCO	-4,216
4 CRC	4,591	PTT	-4,104
5 SCB	4,512	BBL	-3,233
6 TU	4,070	ADVANC	-2,738
7 CPN	4,043	LH	-2,479
8 DELTA	4,042	TCAP	-2,361
9 KTC	4,040	INTUCH	-1,972
10 AOT	3,931	CBG	-1,924
11 BDMS	3,701	BJC	-1,552
12 BGRIM	3,635	CPF	-1,365
13 PTTGC	3,482	KKP	-923
14 STA	3,404	TRUE	-910
15 AWC	3,356	TOP	-849
16 CPALL	3,215	TMB	-813
17 TISCO	2,929	PTG	-709
18 BAM	2,563	ROBINS	-649
19 VGI	2,297	BANPU	-500
20 OSP	2,143	STEC	-439
21 EA	1,938	MAJOR	-411
22 HMPRO	1,502	COM7	-370
23 KCE	1,456	GLOBAL	-369
24 SCGP	1,365	IRPC	-357
25 GPSC	1,313	RBF	-350
26 AP	1,219	TOA	-339
27 PTL	953	TTW	-326
28 MEGA	929	JAS	-304
29 IVL	819	TASCO	-268
30 PRM	777	MINT	-265

แบบรายงานการเปลี่ยนแปลงการถือหลักทรัพย์และสัญญาซื้อขายล่วงหน้าของผู้บริหาร (แบบ 59)

ชื่อบริษัท	ชื่อผู้บริหาร	วิธีการได้มา/ จำหน่าย	จำนวน (หุ้น)	ราคา (บาท)	มูลค่า (บาท)	ประเภท หลักทรัพย์	วันที่ได้มา/ จำหน่าย
KSL	นาย พิรัชต์ ชินธรรมมิตร	ขาย	100,000.00	3.90	390,000.00	หุ้นสามัญ	20/10/2564
STAR	นาย อนุภาค อัจฉริยะสมบัติ	ซื้อ	4,150,000.00	1.02	4,233,000.00	หุ้นสามัญ	21/10/2564
T	นาย ประสิทธิ์ จงอติญากุล	ซื้อ	6,500,000.00	0.53	3,445,000.00	หุ้นสามัญ	20/10/2564
T	นาย ประสิทธิ์ จงอติญากุล	ซื้อ	3,000,000.00	0.49	1,470,000.00	หุ้นสามัญ	21/10/2564
XO	นาง สร้อยเพชร จันทร์	รับโอน	500,000.00	-	500,000.00	หุ้นสามัญ	25/10/2564
XO	นาง สร้อยเพชร จันทร์	รับโอน	8,000,000.00	-	8,000,000.00	หุ้นสามัญ	25/10/2564
XO	นาย จิตติพร จันทร์	โอน	8,000,000.00	-	8,000,000.00	หุ้นสามัญ	25/10/2564
XO	นาย จิตติพร จันทร์	โอน	500,000.00	-	500,000.00	หุ้นสามัญ	25/10/2564
XO	นาย วัฒนา จันทร์	รับโอน	8,000,000.00	-	8,000,000.00	หุ้นสามัญ	25/10/2564
XO	นาย วัฒนา จันทร์	รับโอน	500,000.00	-	500,000.00	หุ้นสามัญ	25/10/2564

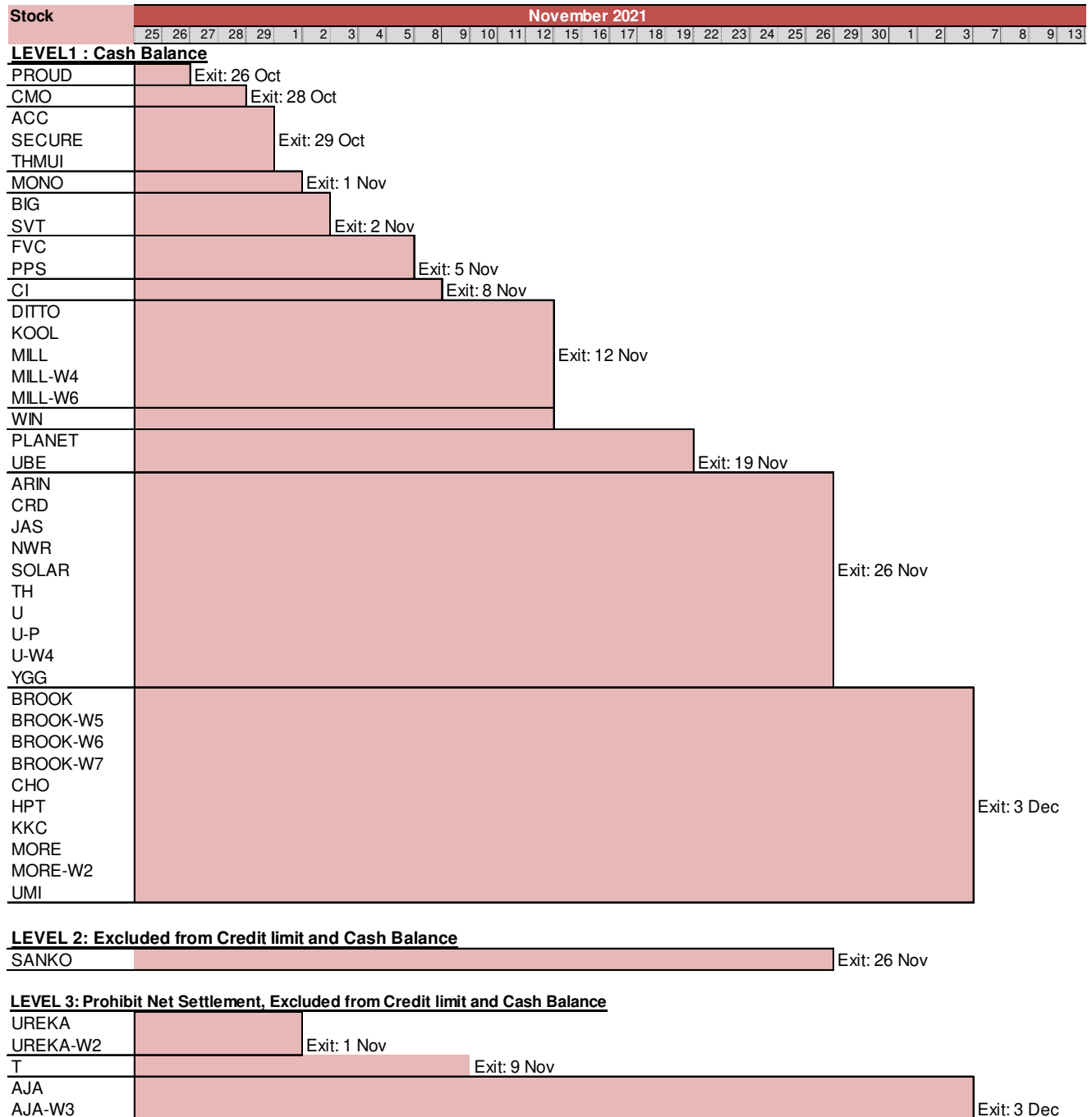
ที่มา : ศูนย์สารสนเทศตลาดทุน สำนักงานคณะกรรมการ ก.ล.ด.

แบบรายงานการได้มาหรือจำหน่ายหลักทรัพย์ของกิจการ (246-2)

ชื่อบริษัท	ชื่อผู้ได้มา/ จำหน่าย	Sell/Buy	ประเภท หลักทรัพย์	%ได้มา/ จำหน่าย	%หลังได้มา/ จำหน่าย	วันที่ได้มา/ จำหน่าย	หมายเหตุ
XO	นาย จิตติพร จันทร์	จำหน่าย	หุ้น	11.9401	9.939	25/10/2564	
LPN	นางสาว วรรษญา ฉัตรพิริยะพันธ์	ได้มา	หุ้น	4.8647	5.3981	20/10/2564	
HENG	นาง เสาวลักษณ์ พันธุ์ธาธารัตน์	จำหน่าย	หุ้น	6.2883	3.3318	19/10/2564	
MLL	บริษัท เงินนอรัล เอนจิเนียริง จำกัด (มหาชน)	จำหน่าย	หุ้น	15.0073	14.9965	18/10/2564	

ที่มา : ศูนย์สารสนเทศตลาดทุน สำนักงานคณะกรรมการ ก.ล.ด.

หลักทรัพย์ที่ต้องซื้อขายด้วยบัญชี Cash Balance



Source: SET

Short Sales

Stock	% Short Sale Volume Comparing with Main Board	Average Price (Bt)	Volume (shares)	Value (Mil. B)
AOT-R	13.83	64.93	3,434,700	223,019,925
STA-R	26.14	34.12	5,136,900	175,279,075
BANPU	7.81	12.09	13,659,500	165,191,740
TOP-R	20.48	57.52	2,794,000	160,711,850
IRPC	12.98	4.53	34,426,000	155,855,438
CPALL-R	11.09	64.23	2,239,000	143,815,925
CPALL	9.89	64.13	1,999,900	128,256,550
PTTEP	13.27	123.68	1,032,300	127,670,500
AOT	7.91	65.14	1,958,600	127,589,925
BDMS-R	11.32	23.66	5,376,300	127,217,980
PTT	12.94	39.56	3,045,900	120,481,700
KBANK	2.96	140.89	842,900	118,754,300
SCC-R	15.47	397.24	295,600	117,425,000
DELTA-R	19.42	442.97	259,600	114,994,000
PTTGC-R	13.03	65.64	1,659,000	108,902,175
SPALI	6.42	22.35	4,779,800	106,848,460
SCGP-R	27.08	62.70	1,546,800	96,990,750
SPALI-R	5.01	22.13	3,772,700	83,471,670
HMPRO-R	13.04	14.09	5,819,900	82,018,870
SCB	6.97	123.81	659,700	81,679,450
CPF	16.52	25.50	3,068,300	78,241,650
PTTEP-R	8.13	123.36	633,500	78,146,300
BBL	3.09	123.70	627,900	77,671,200
HANA-R	12.48	79.42	947,500	75,246,400
HMPRO	11.83	14.11	5,271,200	74,395,990
KBANK-R	1.71	140.71	488,000	68,665,600
KCE-R	9.10	83.35	804,700	67,068,550
IVL	14.12	44.75	1,469,200	65,750,175
PTT-R	7.05	39.49	1,663,100	65,681,125
BANPU-R	2.97	12.12	5,188,700	62,868,840
CPN-R	12.47	58.32	1,066,900	62,216,375
IRPC-R	4.87	4.51	12,963,100	58,470,636
GULF	8.76	42.47	1,352,600	57,445,875
KTC-R	12.78	57.48	991,500	56,992,575
EA-R	9.94	64.23	848,100	54,474,600
STGT	19.93	31.79	1,673,600	53,203,900
MINT	9.27	32.81	1,487,800	48,820,150
MEGA-R	6.17	47.35	997,200	47,212,600
TOP	5.94	57.57	809,500	46,599,400
TRUE	5.97	4.03	11,474,700	46,239,436
SCB-R	3.88	123.53	368,100	45,472,500
MTC-R	15.14	59.40	760,900	45,195,600
TRUE-R	5.74	4.01	11,070,100	44,441,532
CRC-R	13.01	34.70	1,268,900	44,033,100
STA	6.55	34.18	1,285,300	43,935,800
INTUCH-R	7.13	71.51	611,800	43,747,975
OSP-R	12.26	33.22	1,290,200	42,855,100
GPSC-R	12.55	76.88	553,300	42,537,175
IVL-R	9.05	44.62	944,700	42,148,400
MTC	14.05	59.32	706,800	41,927,925
MINT-R	7.89	32.75	1,268,800	41,557,425
CBG	5.44	119.76	346,300	41,471,200
PTTGC	4.92	65.48	627,700	41,101,200
LH	3.95	8.50	4,824,600	40,986,185
SCC	5.00	397.01	95,600	37,954,100
BEM-R	13.58	8.89	3,965,300	35,270,620
CPN	6.74	58.42	575,700	33,629,850
LH-R	3.06	8.46	3,756,600	31,799,420
DTAC	8.26	38.98	780,200	30,413,975
BH	10.14	140.75	212,300	29,881,350

Source: SET



October 2021

Monday	Tuesday	Wednesday	Thursday	Friday
4	5	6	7	8
<ul style="list-style-type: none"> ■ MODERN XD 0.05 บาท 	<ul style="list-style-type: none"> ■ III XD 0.10 บาท ■ CHAYO ลูกหุ้นเข้า 8,263,079 หุ้น ■ SDC ลูกหุ้นเข้า 28,860,028 หุ้น ■ SVT เข้าซื้อขายเป็นวันแรก (700mn sh @ Bt2.54) หมวดพาณิชย์ 	<ul style="list-style-type: none"> ■ ARROW ลูกหุ้นเข้า 1,986,512 หุ้น ■ IP-W1 เข้าซื้อขายเป็นวันแรก (19.2mn sh 1:1 @ Bt25.00) 	<ul style="list-style-type: none"> ■ AJA ลูกหุ้นเข้า 29,131,347 หุ้น ■ ASW ลูกหุ้นเข้า 95,121,119 หุ้น ■ JMART ลูกหุ้นเข้า 7,268,441 หุ้น ■ SINGER ลูกหุ้นเข้า 8,493,600 หุ้น ■ SIRI ลูกหุ้นเข้า 4,400,000 หุ้น ■ TTB ลูกหุ้นเข้า 121,882,700 หุ้น 	<ul style="list-style-type: none"> ■ AS ลูกหุ้นเข้า 36,882 หุ้น ■ MVP ลูกหุ้นเข้า 43,049,350 หุ้น ■ MINT ลูกหุ้นเข้า 1,179 หุ้น ■ BANPU-W4 เข้าซื้อขายเป็นวันแรก (1,691.5mn sh 1:1 @ Bt5.00) ■ BANPU-W5 เข้าซื้อขายเป็นวันแรก (1,691.5mn sh 1:1 @ Bt7.50) ■ TRUBB-W2 เข้าซื้อขายเป็นวันแรก (136.2mn sh 1:1 @ Bt6.00)
11	12	13	14	15
<ul style="list-style-type: none"> ■ PLANET XW 3:1 ■ CHO ลูกหุ้นเข้า 23,640,660 หุ้น ■ JCKH ลูกหุ้นเข้า 43,722,981 หุ้น ■ SST ลูกหุ้นเข้า 114 หุ้น ■ TCC ลูกหุ้นเข้า 1,896,942 หุ้น ■ JMT ลูกหุ้นเข้า 10,126,947 หุ้น ■ XPG ลูกหุ้นเข้า 306,425,449 หุ้น ■ THL ลูกหุ้นเข้า 2,388,365 หุ้น 	<ul style="list-style-type: none"> ■ BDMS XD 0.25 บาท ■ TPIPL XD 0.03 บาท ■ AJA ลูกหุ้นเข้า 76,628,352 หุ้น ■ BROOK ลูกหุ้นเข้า 25,054,277 หุ้น ■ SC ลูกหุ้นเข้า 250,000 หุ้น ■ STOWER ลูกหุ้นเข้า 4,765,414 หุ้น ■ ZIGA ลูกหุ้นเข้า 115,752,465 หุ้น 	<p>วันคล้ายวันสวรรคต พระบาทสมเด็จพระบรมชนกาธิเบศร มหาภูมิพลอดุลยเดชมหาราช บรม นาถบพิตร</p>	<ul style="list-style-type: none"> ■ INSET XW 2:1 ■ BTS ลูกหุ้นเข้า 1,067,395 หุ้น ■ SCB ลูกหุ้นเข้า 16,647 หุ้น ■ SQ ลูกหุ้นเข้า 642,800 หุ้น 	<ul style="list-style-type: none"> ■ AJA ลูกหุ้นเข้า 56,497,174 หุ้น ■ BLISS ลูกหุ้นเข้า 25,354,983,550 หุ้น ■ SDC ลูกหุ้นเข้า 62,597,808 หุ้น ■ SMT ลูกหุ้นเข้า 12,000 หุ้น ■ TRU ลูกหุ้นเข้า 100,000 หุ้น
18	19	20	21	22
<ul style="list-style-type: none"> ■ AEONTS XD 2.50 บาท ■ CHO ลูกหุ้นเข้า 35,842,293 หุ้น 	<ul style="list-style-type: none"> ■ KC XR 1:2 @ 0.10 บาท ■ B ลูกหุ้นเข้า 64,125 หุ้น ■ NRF ลูกหุ้นเข้า 7,643,892 หุ้น ■ HENG เข้าซื้อขายเป็นวันแรก (3,810mn sh @ Bt1.95) หมวดเงินทุนและหลักทรัพย์ 	<ul style="list-style-type: none"> ■ WHART XR 1:0.1181 @ - บาท 	<ul style="list-style-type: none"> ■ CHO ลูกหุ้นเข้า 24,154,588 หุ้น ■ GLOCON ลูกหุ้นเข้า 67,554,200 หุ้น 	<p>ชดเชยวันปิยมหาราช</p>
25	26	27	28	29
<ul style="list-style-type: none"> ■ NNCL XD 0.06 บาท ■ TWZ XR 3:1 @ 0.10 บาท ■ TWZ XW 1:10,000 ■ TWZ XW 1:1 ■ MBK ลูกหุ้นเข้า 3,903,599 หุ้น ■ SDC ลูกหุ้นเข้า 45,250,730 หุ้น ■ GLORY เข้าซื้อขายเป็นวันแรก (270mn sh @ Bt2.80) ตลาด MAI 	<ul style="list-style-type: none"> ■ ENGY XD 0.11 บาท ■ AJA ลูกหุ้นเข้า 71,684,586 หุ้น ■ SABUY ลูกหุ้นเข้า 110,000,000 หุ้น ■ SMART ลูกหุ้นเข้า 121,566,159 หุ้น ■ WINNER ลูกหุ้นเข้า 199,974,662 หุ้น 	<ul style="list-style-type: none"> ■ BIZ XW 10:1 ■ MBK XW 25:1 ■ PRG XW 20:1 ■ SOLAR XR 1:1 @ 1.00 บาท ■ SOLAR XW 2:1 	<ul style="list-style-type: none"> ■ LPF XD 0.1389 บาท ■ DOD XW 2:1 @ 0.10 บาท 	<ul style="list-style-type: none"> ■ HANA XD 1.00 บาท ■ LANNA XD 0.60 บาท

November 2021

Monday	Tuesday	Wednesday	Thursday	Friday
1	2	3	4	5
<ul style="list-style-type: none"> ■ SINGER XR 5.259:1 @ 36.3005 תורב 	<ul style="list-style-type: none"> ■ UBIS XD 0.20 תורב ■ EKH XW 4:1 	<ul style="list-style-type: none"> ■ ANAN XR 4:1 @ 1.55 תורב ■ ANAN XW 1:1 	<ul style="list-style-type: none"> ■ MC XD 0.20 תורב 	<ul style="list-style-type: none"> ■ JMT XR 4.674:1 @ 41.50 תורב ■ JMT XW 3.418:1
8	9	10	11	12
		<ul style="list-style-type: none"> ■ SFLEX XW 10:1 ■ SFLEX XW 8:1 		
15	16	17	18	19
				<ul style="list-style-type: none"> ■ AQ XW 2:1
22	23	24	25	26
<ul style="list-style-type: none"> ■ CMO XR 1:5 @ 0.50 תורב ■ HYDRO XR 2:1 @ 0.18 תורב 		<ul style="list-style-type: none"> ■ ICN XW 2:1 ■ RICHY XR 5:1 @ 1.30 תורב ■ RICHY XW 1:1 		<ul style="list-style-type: none"> ■ TNH XD 0.50 תורב ■ MACO XR 2:1 @ 0.30 תורב
29	30			
<ul style="list-style-type: none"> ■ PLANB XR 12.5:1 @ 5.00 תורב ■ PLANB XW 2:1 				