

Today Selections >> **FSMART, INSET, UBE**


| Stock | S | R | Comment |
|---------------|-------|-------|--|
| FSMART | 10.70 | 11.30 | ผนึกเซ็นทรัล เปิดให้บริการทางการเงินครบวงจร ภายใต้ชื่อ "CenPay" |
| INSET | 7.20 | 7.80 | แบ็กสล็อตทะเล 2 พันล้าน คว่า 2 งานใหม่ 210 ล้าน จ่อประมูลเพิ่ม 4-5 โครงการ |
| UBE | 1.94 | 2.04 | คาดจบ 3Q21 โดแกร่ง COVID-19 หนุนปริมาณใช้เอทานอลอุตสาหกรรม |

Trade data / SCGP / HMPRO

- **SET:** คาด SET Index เปิดตลาดย่อตัวลงเล็กน้อยตามตลาดหุ้นเอเชีย หลังล่าสุด Bond yield สหรัฐฯ รุนแรงขึ้นปรับตัวสูงขึ้นอย่างสำคัญ โดยรุ่น 2 ปี ทำจุดสูงสุดใหม่ที่เกือบ 0.5% แล้ว ส่งผลให้ความชัน Yield curve ลดลงอย่างชัดเจน ปัจจัยกดดันสำคัญยังคงได้แก่คาดการณ์เงินเฟ้อที่อยู่ในระดับสูง จนส่งผลไปยังคาดการณ์ดอกเบี้ย Fed Funds ในอนาคตให้มีการปรับตัวสูงขึ้น **ในเชิงกลยุทธ์** เรายังคงแนะนำเพียงถือครองหุ้นในส่วนเดิมต่อไป ซึ่งยังคงโฟกัสกับกลุ่ม Domestic consumption เป็นสำคัญ
- **Trade data:** กระทรวงพาณิชย์รายงานตัวเลขส่งออก-นำเข้าประจำเดือน ก.ย. มีรายละเอียดที่น่าสนใจดังนี้
 - 1) ยอดส่งออกขยายตัวที่ 17.1% ดีกว่าที่ตลาดคาดการณ์ไว้ ส่วนยอดนำเข้าออกมาเติบโต 30.3% น้อยกว่าที่ตลาดคาดเล็กน้อย ส่งผลให้ดุลการค้าออกมาเกินดุล 610 ล้านดอลลาร์สหรัฐฯ ส่วนทางกับที่ตลาดคาดว่าจะขาดดุล 900 ล้านดอลลาร์สหรัฐฯ
 - 2) สาเหตุส่วนหนึ่งที่ทำให้ยอดการส่งออกเดือนก.ย. ออกมาดี คือการอ่อนค่าของเงินบาท ส่งผลให้ไทยมีความสามารถในการแข่งขันทางด้านราคาที่ดีขึ้น รวมถึงราคาน้ำมันที่อยู่ในระดับสูง จึงทำให้ยอดส่งออกสินค้าที่เกี่ยวข้องเนื่อง (Oil-related) ปรับตัวสูงขึ้น 61%
 - 3) ในกลุ่มสินค้าอาหาร พบว่าสินค้าที่เคยได้ประโยชน์ในช่วง Lockdown เริ่มส่งสัญญาณชะลอตัว อาทิเช่น อาหารทะเลกระป๋องและแปรรูป สิ่งปรุงรสอาหาร และข้าวโพดหวานกระป๋อง/แปรรูป จะมีก็แต่อาหารสัตว์เลี้ยงที่ยังคงขยายตัวได้ดีที่ 24%
 - 4) สำหรับสินค้าอุตสาหกรรม พบว่าขยายตัวแตกต่างกันออกไป โดยกลุ่มชิ้นส่วนยานยนต์ชะลอตัวอย่างมีนัยสำคัญ หลังติดปัญหาการขาดแคลนชิพในตลาดโลก ส่วนกลุ่มเครื่องอิเล็กทรอนิกส์ยังพอเติบโตได้ที่ 16% หลังได้แรงหนุนจากเครื่องคอมพิวเตอร์ อุปกรณ์และส่วนประกอบ โดยเฉพาะ Hard disk drive ที่กลับมาโตได้ถึง 38%
 - 5) มอง Implication สำคัญที่สุดจากเมื่อวานนี้ได้แก่ผลกระทบเชิงบวกต่อค่าเงินบาท จากการที่ดุลการค้าออกมาพลิกเป็นบวก ซึ่งน่าจะส่งผลบวกต่อไปยังดุลบัญชีเดินสะพัดในเดือนเดียวกันที่จะถูกประกาศออกมาในช่วงสิ้นเดือนนี้ด้วย
- **SCGP: คงคำแนะนำ "ซื้อ" ในเชิงพื้นฐาน แต่ปรับราคาเป้าหมายลงเหลือ 74.00 บาท** จากการปรับลดประมาณการกำไรปี 2564 และ 2565 ลง 13% และ 6% เหลือ 8.2 พันล้านบาท และ 1 หมื่นล้านบาท ตามลำดับ โดยปรับลด EBITDA Margin จาก 17% เหลือ 16% เนื่องจากต้นทุนพลังงานถ่านหินที่ปรับเพิ่มขึ้น สำหรับผลประกอบการไตรมาส 3/64 แม้ออกมาอ่อนแอ QoQ แต่ถือว่าใกล้เคียงกับที่ตลาดคาดการณ์ไว้ จึงไม่น่าตกใจแต่อย่างใด ประเมินแนวโน้มกำไรไตรมาส 4/64 น่าจะฟื้นตัวกลับมาได้ที่ระดับ 2 พันล้านบาท จากสถานการณ์ COVID-19 ในประเทศเวียดนามและอินโดนีเซียที่ดีขึ้น

(อ่านรายละเอียดต่อหน้าหลัง)

แนวรับ 1,622 แนวต้าน 1,641
บทวิเคราะห์วันนี้

- **SCGP (ซื้อ ราคาเป้าหมาย 74 บาท)** SCGP 3Q21 กำไรอ่อนตัวผลกระทบ COVID-19 แนวโน้ม 4Q21 ฟื้น
- **HMPRO (ซื้อ ราคาเป้าหมาย 16.16 บาท)** ประกาศกำไร 3Q64 ต่ำเป็นประวัติการณ์ ปรับประมาณการลง

Market Summary

| | Closed | +/- | %Chg |
|---------------------|-----------|----------|--------|
| SET | 1,635.97 | + 1.77 | + 0.11 |
| SET50 | 984.04 | + 1.23 | + 0.13 |
| SET100 | 2,240.65 | + 2.47 | + 0.11 |
| Mai | 561.07 | + 2.29 | + 0.41 |
| Dow Jones | 35,756.88 | +15.73 | +0.04 |
| Nasdaq | 15,235.71 | +9.00 | +0.06 |
| Nikkei | 29,106.01 | + 505.60 | + 1.77 |
| Hang Seng | 26,038.27 | - 93.76 | - 0.36 |
| SET Mkt. Cap (Btmn) | 18,892.36 | | |
| SET Turnover (Btmn) | 79,345.23 | | |
| PER(x) | 20.91 | | |

Stock Top Active

| KBANK | KCE | PTT | AOT | SCGP |
|-------|-----|-----|-----|------|
|-------|-----|-----|-----|------|

1) ENER 2) BANK 3) ICT

| 26 Oct.21 | Buy | Sell | Net |
|-------------|--------|--------|--------|
| Institution | 4,160 | 6,435 | -2,275 |
| Proprietary | 8,344 | 7,986 | 357 |
| Foreign | 35,149 | 35,068 | 80 |
| Local | 31,694 | 29,856 | 1,838 |
| 1-26 Oct.21 | Buy | Sell | Net |

| | | | |
|-------------|---------|---------|---------|
| Institution | 81,178 | 99,067 | -17,888 |
| Proprietary | 137,088 | 131,693 | 5,396 |
| Foreign | 569,108 | 548,426 | 20,682 |
| Local | 553,805 | 561,995 | -8,189 |

Commodities

| | 26 Oct.21 | 25 Oct.21 | Chg | %Chg |
|----------------------|-----------|-----------|---------|-------|
| Bt/US\$ | 33.21 | 33.06 | +0.14 | +0.44 |
| US\$/Yuan | 6.382 | 6.385 | -0.00 | -0.05 |
| US Bond Yield 10y(%) | 1.629 | 1.631 | -0.00 | -0.10 |
| Brent Oil (US\$/bbl) | 86.40 | 85.99 | +0.41 | +0.48 |
| Nymex Oil (US\$/bbl) | 84.65 | 83.76 | +0.89 | +1.06 |
| Gold Spot (US\$/oz) | 1,792.60 | 1,807.40 | -14.80 | -0.82 |
| Baltic Dry Index | 4,056.00 | 4,257.00 | -201.00 | -4.72 |
| Dollar Index (DXYO) | 93.97 | 93.83 | +0.14 | +0.15 |

Today's Event

- **BIZ XW** 10:1
- **MBK XW** 25:1
- **PRG XW** 20:1
- **SOLAR XR** 1:1 @ 1.00 บาท
- **SOLAR XW** 2:1



นัฐชาติ เมฆมาลี
 CFA, FRM (ID: 31379)
 E-mail: nuttachart@trinitythai.com

บริษัทหลักทรัพย์ ทรินิตี้ จำกัด, 179 อาคารบางกอก ซิตี้ ทาวเวอร์ ชั้น 25-26, 29 ถนนสาทรใต้ เขตสาทร กรุงเทพฯ 10120 โทรศัพท์ 0-2088-9100 โทรสาร 0-2088-9399

รายงานฉบับนี้จัดทำขึ้นโดยข้อมูลเท่าที่ปรากฏและเชื่อว่าเป็นที่น่าเชื่อถือแต่ไม่ถือเป็นการยืนยันความถูกต้องและความสมบูรณ์ของข้อมูลนั้นๆ โดยบริษัทหลักทรัพย์ ทรินิตี้ จำกัด ผู้จัดทำขอสงวนสิทธิ์ในการเปลี่ยนแปลงความเห็นหรือประมาณการต่างๆ ที่ปรากฏในรายงานฉบับนี้โดยไม่ต้องแจ้งล่วงหน้า รายงานฉบับนี้มีวัตถุประสงค์เพื่อใช้ประกอบการตัดสินใจของนักลงทุน โดยไม่ได้เป็นการชี้แนะหรือชักชวนให้ นักลงทุนทำการซื้อหรือขายหลักทรัพย์ หรือตราสารทางการเงินใดๆ ที่ปรากฏในรายงาน

Strategy

ณัฐชาติ เมฆมาดิน, CFA, FRM
 เลขทะเบียนนักวิเคราะห์: 031379
 nuttachart@trinitythai.com

- HMPRO: กำไรไตรมาส 3/64 ลดลงทั้ง QoQ และ YoY จากรายได้และรายได้ค่าเช่าลดลงหนัก จากการ Lockdown การปิดสาขาชั่วคราว รวมถึงการลดและยกเว้นค่าเช่า อย่างไรก็ตามมองเป็นจุดต่ำสุดของรอบ พร้อมคาดการณ์การดำเนินงานไตรมาส 4/64 มีโอกาสที่ SSSG จะกลับมาเป็นบวก และกำไรกลับมาเติบโต QoQ จากการคลายล็อกดาวน์ นอกจากนี้ ยังเป็นช่วง High season ของกลุ่มค้าปลีก ไม่นับรวมกับความเป็นไปได้ที่จะเห็นการออกมาตรการกระตุ้นการบริโภคเพิ่มเติม ด้วยเหตุนี้ แม้เราจะมีการปรับลดประมาณการปีนี้และปีหน้าลง แต่มองข่าวร้ายอยู่ในราคาไปพอสมควรแล้ว ในเชิงพื้นฐานจึงยังคงแนะนำ "ซื้อ" ที่ราคาเป้าหมายใหม่

Fund Flow

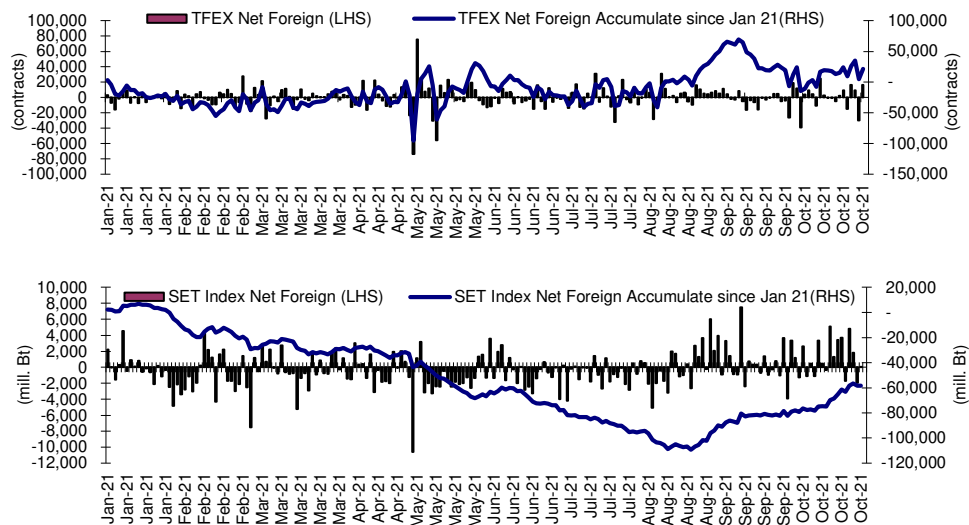
Foreign Portfolio Investment in Equities (Asia ex. Japan)

Unit : US\$ mn

| | As at | Day | WTD Net | MTD Net | YTD Net |
|-------------|--------|--------|---------|----------|-----------|
| India | 25-Oct | -253.1 | -253.1 | -667.2 | 7,862.7 |
| Indonesia | 26-Oct | 54.6 | 269.7 | 970.3 | 2,846.1 |
| Malaysia | 25-Oct | 12.7 | 12.7 | 390.1 | -525.5 |
| Philippines | 26-Oct | 2.5 | 4.1 | 41.8 | -1,700.0 |
| South Korea | 27-Oct | -0.2 | 208.3 | -1,998.2 | -27,461.5 |
| Sri Lanka | 26-Oct | -0.3 | -0.5 | -3.9 | -231.2 |
| Taiwan | 26-Oct | 281.5 | 373.9 | -1,858.9 | -18,539.1 |
| Thailand | 26-Oct | 2.4 | -61.3 | 617.9 | -1,859.3 |
| Vietnam | 26-Oct | -3.9 | -58.8 | -319.2 | -2,264.7 |

Source: Bloomberg

Net Foreign



Indicators to watch

| | Last | Previous | % chg | 1W Prior | 1M Prior | Remark |
|----------------------------|--------|----------|-------|----------|----------|--------|
| VIX Index | 16.72 | 16.15 | 3.5% | -14.1% | 3.4% | - |
| Ted Spread | 0.09 | 0.08 | 6.9% | 10.5% | -0.2% | - |
| TTF (Thai Trust Fund) | 11.27 | 11.25 | 0.2% | 0.4% | 6.1% | + |
| U.S.Dollar Index | 93.97 | 93.83 | 0.2% | 0.0% | 0.7% | - |
| U.S.Bond Yield | 1.62 | 1.64 | -1.2% | 1.6% | 11.1% | - |
| US Coal Index | 7.5 | 6.87 | 9.2% | 39.9% | 58.2% | + |
| Emerging Asia Index (MXMS) | 699.37 | 697.55 | 0.3% | 0.4% | -3.0% | + |

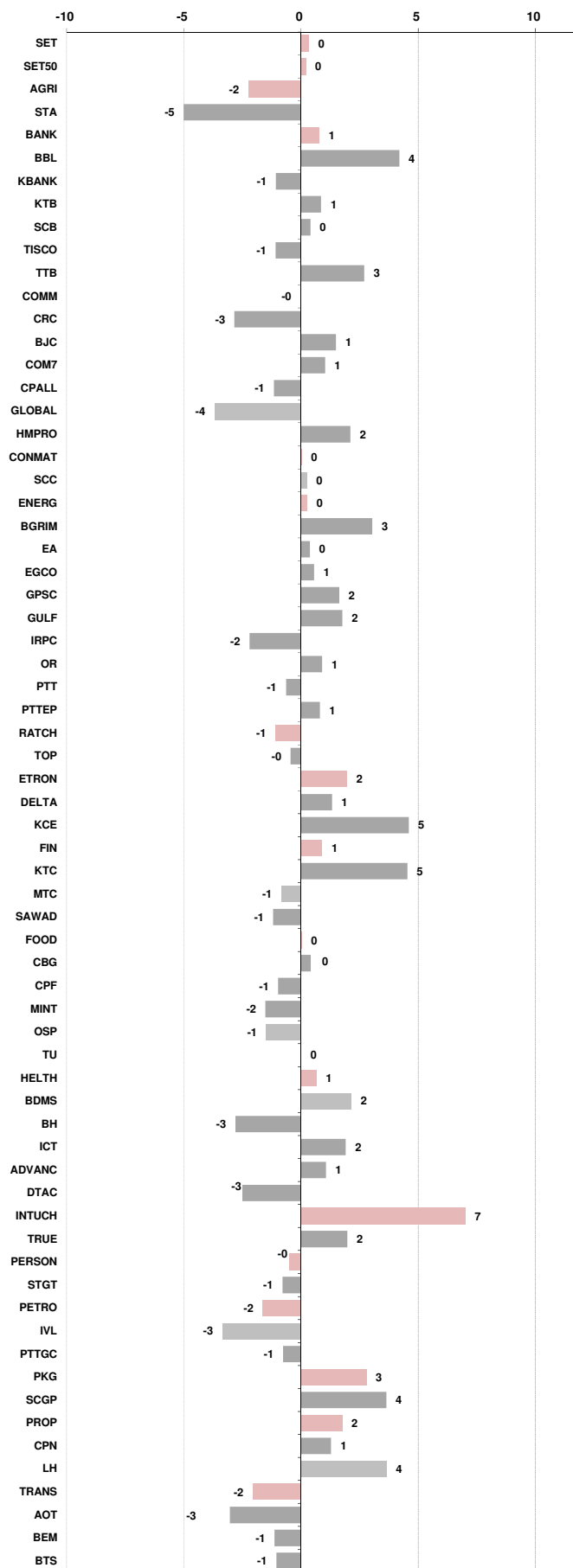
Source: Bloomberg, Aspen

Price performance of Stock in SET50 (for weekly: 26 Oct 2021 - 19 Oct 2021)

1 Week Performance



| Stock | 26-Oct-21 | %YTD | %-1W | %-1M | %-3M | %-6M | %-12M |
|---------------|------------------|------------|-----------|-----------|------------|------------|------------|
| SET | 1,635.97 | 13 | 0 | 0 | 6 | 5 | 35 |
| SET50 | 984.04 | 8 | 0 | 0 | 7 | 4 | 30 |
| AGRI | 314.22 | 31 | -2 | 1 | -3 | -7 | 23 |
| STA | 33.25 | 25 | -5 | -1 | -12 | -29 | 4 |
| BANK | 393.79 | 17 | 1 | 1 | 20 | 3 | 61 |
| BBL | 124.00 | 5 | 4 | 6 | 19 | 2 | 32 |
| KBANK | 139.50 | 23 | -1 | 6 | 32 | 6 | 87 |
| KTB | 11.70 | 5 | 1 | 2 | 11 | 4 | 37 |
| SCB | 123.00 | 41 | 0 | -5 | 29 | 19 | 90 |
| TISCO | 92.00 | 4 | -1 | -1 | 5 | -9 | 31 |
| TTB | 1.14 | 6 | 3 | 2 | 14 | -2 | 39 |
| COMM | 39,246.39 | 17 | 0 | 1 | 8 | 6 | 21 |
| CRC | 34.25 | 11 | -3 | 1 | 9 | 1 | 27 |
| BJC | 34.00 | -2 | 1 | 0 | 1 | -4 | 10 |
| COM7 | 73.25 | 88 | 1 | 5 | 12 | -1 | 66 |
| CPALL | 64.25 | 10 | -1 | 0 | 7 | 4 | 16 |
| GLOBAL | 20.90 | 23 | -4 | 0 | -12 | -9 | 12 |
| HMPRO | 14.50 | 6 | 2 | 4 | 6 | 6 | 7 |
| CONMAT | 10,361.45 | 10 | 0 | -3 | -4 | -5 | 23 |
| SCC | 394.00 | 4 | 0 | -4 | -4 | -9 | 16 |
| ENERG | 24,542.06 | 8 | 0 | 2 | 10 | 7 | 35 |
| BGRIM | 42.25 | -13 | 3 | 0 | 4 | 0 | 2 |
| EA | 64.75 | 31 | 0 | 2 | 11 | 8 | 59 |
| EGCO | 179.00 | -7 | 1 | 1 | 4 | 2 | 4 |
| GPSC | 77.75 | 5 | 2 | 0 | -1 | 9 | 45 |
| GULF | 43.25 | 26 | 2 | 4 | 29 | 28 | 54 |
| IRPC | 4.46 | 20 | -2 | 10 | 26 | 17 | 119 |
| OR | 28.00 | N/A | 1 | -2 | -2 | -5 | N/A |
| PTT | 39.25 | -8 | -1 | -2 | 10 | 1 | 22 |
| PTTEP | 124.00 | 26 | 1 | 10 | 15 | 9 | 55 |
| RATCH | 45.75 | -14 | -1 | 1 | 3 | -8 | -9 |
| TOP | 56.75 | 9 | 0 | 14 | 21 | 6 | 60 |
| ETRON | 6,776.73 | 10 | 2 | -4 | -15 | 22 | 128 |
| DELTA | 458.00 | -6 | 1 | -6 | -20 | 18 | 155 |
| KCE | 85.25 | 105 | 5 | 3 | 6 | 46 | 112 |
| FIN | 5,124.52 | 7 | 1 | -2 | -5 | -13 | 38 |
| KTC | 57.50 | -3 | 5 | -4 | -11 | -25 | 50 |
| MTC | 59.25 | 0 | -1 | -1 | -6 | -11 | 16 |
| SAWAD | 62.75 | -5 | -1 | -3 | -8 | -26 | 31 |
| FOOD | 13,581.75 | 14 | 0 | -2 | -3 | 3 | 20 |
| CBG | 119.50 | 4 | 0 | -5 | -21 | 3 | 8 |
| CPF | 25.50 | -5 | -1 | -2 | -5 | -11 | -2 |
| MINT | 32.50 | 26 | -2 | -1 | 12 | 9 | 83 |
| OSP | 33.25 | -6 | -1 | -5 | -10 | -3 | 4 |
| TU | 20.80 | 53 | 0 | -5 | -7 | 41 | 35 |
| HEALTH | 5,698.61 | 21 | 1 | 1 | 3 | 7 | 38 |
| BDMS | 23.70 | 14 | 2 | 3 | 4 | 6 | 33 |
| BH | 139.00 | 16 | -3 | -2 | 14 | 0 | 51 |
| ICT | 164.05 | 20 | 2 | -2 | 12 | 16 | 27 |
| ADVANC | 189.00 | 7 | 1 | -4 | 7 | 10 | 10 |
| DTAC | 39.00 | 17 | -3 | -8 | 20 | 23 | 24 |
| INTUCH | 76.25 | 36 | 7 | -8 | 18 | 19 | 45 |
| TRUE | 4.12 | 20 | 2 | 5 | 34 | 24 | 47 |
| PERSON | 231.66 | -12 | 0 | -1 | -13 | -23 | -20 |
| STGT | 31.50 | -14 | -1 | 0 | -17 | -28 | -29 |
| PETRO | 1,173.63 | 15 | -2 | 3 | 12 | 0 | 70 |
| IVL | 43.25 | 17 | -3 | -2 | 12 | -3 | 95 |
| PTTGC | 65.00 | 11 | -1 | 7 | 14 | 2 | 61 |
| PKG | 6,187.98 | 42 | 3 | -2 | 0 | 22 | 61 |
| SCGP | 64.00 | 54 | 4 | 0 | 0 | 29 | 80 |
| PROP | 239.67 | 16 | 2 | 4 | 13 | 8 | 48 |
| CPN | 59.00 | 24 | 1 | 9 | 21 | 16 | 58 |
| LH | 8.50 | 7 | 4 | 5 | 6 | 2 | 33 |
| TRANS | 349.94 | 5 | -2 | 0 | 6 | 2 | 19 |
| AOT | 64.00 | 3 | -3 | 2 | 10 | 1 | 19 |
| BEM | 8.80 | 6 | -1 | -2 | 12 | 10 | 7 |
| BTS | 9.45 | 2 | -1 | -2 | 7 | 6 | 5 |





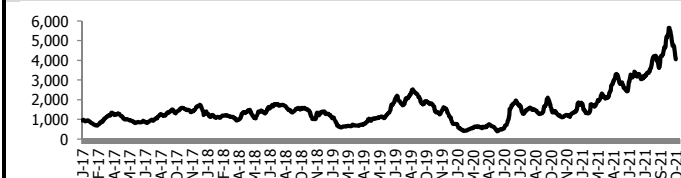
อัตราแลกเปลี่ยนวันนี้* 33.21 Change 0.14

*เปรียบเทียบ Transaction ล่าสุดกับก่อนหน้า (โดยไม่แยกว่าเป็นของ off-shore หรือ on-shore)

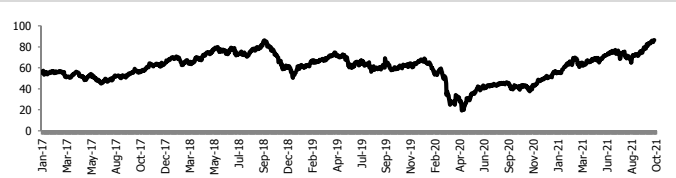
| สินค้า | ดัชนีราคา | ปิดล่าสุด | ก่อนหน้า | ราคาปิดล่าสุด | ก่อนหน้า | เปลี่ยน +/- | % | หลักทรัพย์ที่เกี่ยวข้อง | |
|---------------------------|---------------------------|-----------------------|-----------|---------------|----------|-------------|-------|--------------------------------------|-----------------------------|
| เรือ <i>ปรับปรุง</i> | Baltic Dry Index (spot) | 26-Oct-21 | 25-Oct-21 | 4,056 | 4,257 | -201.00 | -4.7% | PSL, TTA | |
| | BHSI (Handy Size) | 26-Oct-21 | 25-Oct-21 | 2,062 | 2,057 | +5.00 | 0.2% | | |
| ยาง | (US Cents/kg) | 26-Oct-21 | 25-Oct-21 | 192.30 | 192.00 | +0.30 | 0.2% | STA, TRUBB | |
| | (Cent/Pound) | 26-Oct-21 | 25-Oct-21 | 19.66 | 19.39 | +0.27 | 1.4% | KSL | |
| ถั่วเหลือง | (Cent\$/Bushel) | 26-Oct-21 | 25-Oct-21 | 1,245.50 | 1,247.00 | -1.50 | -0.1% | TVO | |
| น้ำมันปาล์ม | (US\$/ton) | 26-Oct-21 | 25-Oct-21 | 5,012.00 | 4,969.00 | +43.00 | 0.9% | CPI, LST, UPOIC, UVAN | |
| สังกะสี | (US\$/ton) | 26-Oct-21 | 25-Oct-21 | 3,442.00 | 3,444.00 | -2.00 | -0.1% | PDI | |
| ทองคำ | (US\$/oz) | 26-Oct-21 | 25-Oct-21 | 1,792.50 | 1,806.20 | -13.70 | -0.8% | THL (Source:Aspen) | |
| SPDR Gold Trust | (ton) | 26-Oct-21 | 25-Oct-21 | 979.81 | 978.07 | +1.74 | 0.2% | | |
| น้ำมันดิบ <i>ทุกวัน</i> | WTI (US\$/barrel) | 26-Oct-21 | 25-Oct-21 | 84.65 | 83.76 | +0.89 | 1.1% | PTT, PTTEP, TOP, PTTGC, BCP | |
| | Brent (US\$/barrel) | 26-Oct-21 | 25-Oct-21 | 86.40 | 85.99 | +0.41 | 0.5% | (Source:Aspen) | |
| ค่าการกลั่น <i>ทุกวัน</i> | GRM (US\$/barrel) | 26-Oct-21 | 25-Oct-21 | 8.22 | 7.32 | +0.90 | 12.3% | BCP, IRPC, PTTGC and TOP (Bloomberg) | |
| น้ำมันทำความร้อน | Heating Oil (cent/gallon) | 26-Oct-21 | 25-Oct-21 | 227.35 | 232.47 | -5.12 | -2.2% | BCP, IRPC, PTTGC and TOP (Bloomberg) | |
| | Natural Gas(\$/MMBtu) | 26-Oct-21 | 25-Oct-21 | 5.87 | 6.03 | -0.16 | -2.7% | PTTEP, PTT, BANPU (Bloomberg) | |
| ปิโตรเคมี | Naphtha (US\$/MT) | 26-Oct-21 | 25-Oct-21 | 793.75 | 798.75 | -5.00 | -0.6% | PTTGC, SCC (เป็นต้นทุน) | |
| | Ethylene (US\$/MT) | 22-Oct-21 | 15-Oct-21 | 1,155 | 1,110 | +45.00 | 4.1% | PTTGC, SCC, IRPC (Bloomberg) | |
| | Propylene (US\$/MT) | 22-Oct-21 | 15-Oct-21 | 1,060 | 1,080 | -20.00 | -1.9% | PTTGC, SCC, IRPC | |
| เหล็ก US.Mid West | HRC (US\$/ton) ริดรอน | 26-Oct-21 | 25-Oct-21 | 1,911.0 | 1,903.0 | +8.00 | 0.4% | (Source:Bloomberg) | |
| ถ่านหิน | NEX (US\$/ton) | 22-Oct-21 | 15-Oct-21 | 234.28 | 258.90 | -24.62 | -9.5% | BANPU, LANNA, UMS | |
| อาหาร | ไก่ (บาท/กก.) | 31-Aug-21 | 31-Jul-21 | 30 | 32 | -2.50 | -7.8% | CPF, GFPT (Source: CPF) | |
| | ทุเรียน <i>ทุกเดือน</i> | ทุ้งVannamei(บาท/กก.) | 31-Aug-21 | 31-Jul-21 | 165 | 165 | +0.00 | 0.0% | CPF, CFRESH, SSF, ASIAN, TU |
| | ทุเรียน <i>ทุกเดือน</i> | สุกร (บาท/กก.) | 31-Aug-21 | 31-Jul-21 | 70 | 73 | -3.00 | -4.1% | CPF |

กราฟแสดงแนวโน้มราคา

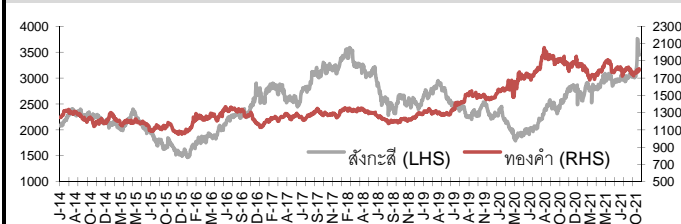
ค่าระวางเรือ (Baltic dry Index)



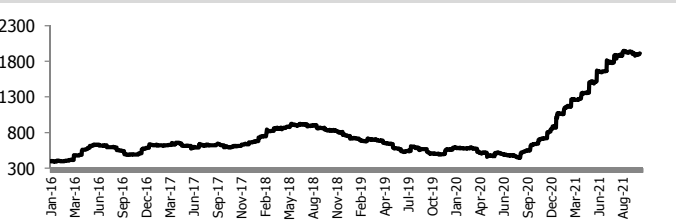
ราคาน้ำมัน Brent Crude Oil (US\$/bb)



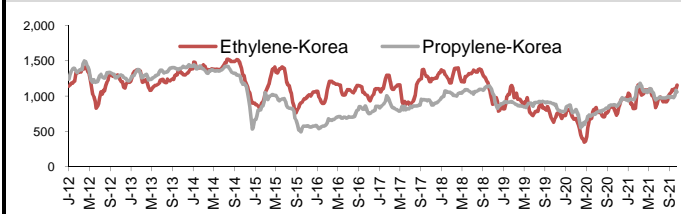
สังกะสี ทองคำ : PDI



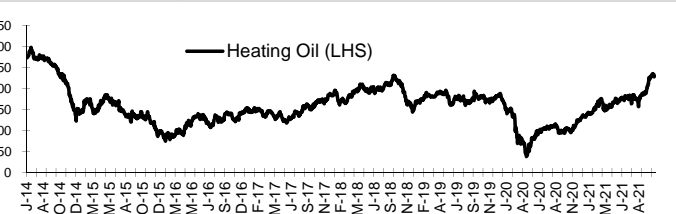
เหล็กริดรอน



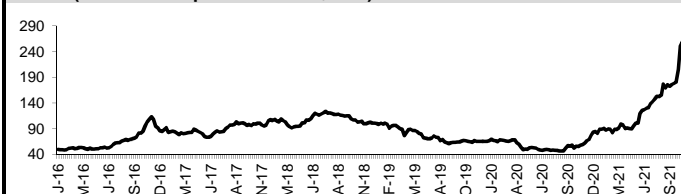
Ethylene-Korea vs Propylene-Korea (US\$/MT)



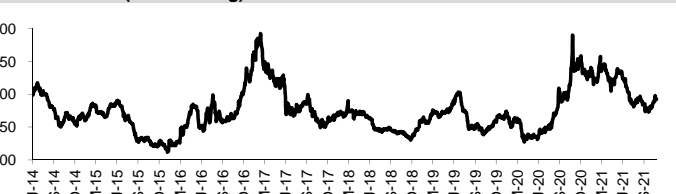
Bunker /Heating Oil Price (USD/ton)



ถ่านหิน (Nexcastle Export Index US\$/ton)



ราคายาง (US Cents/kg)



ที่มา: CPF, BANPU, Bloomberg and Aspen



บริษัทหลักทรัพย์ ทรินิตี้ จำกัด
TRINITY SECURITIES CO.,LTD.
Research Department
www.trinityquicktrade.com, www.trinitythai.com

NVDR Trading Data by Stock : 27 Oct 2021

| Total NVDR Trading (Bt m) | Date 26 Oct 21 | Net (Bt M) |
|----------------------------------|-------------------|---------------------------------|
| | 33,534.04 | Institutions -2,275.26 |
| % of SET : | 21.13% | Proprietary +357.06 |
| Total SET Trading Value : | +79,345.23 | Foreign +80.27 |
| | | Local Investor +1,837.93 |

| STOCK | Net Buy ซื้อสุทธิ | | | | | |
|-----------|--------------------------------|---------|--------|--------|--------|--------------|
| | Value (Btm) : มูลค่า (ล้านบาท) | | | | | |
| | 26 Oct | 25 Oct | 21 Oct | 20 Oct | 19 Oct | Total 5 Days |
| 1 KCE | 598.2 | 124.0 | 223.0 | 367.1 | 172.8 | 1,485.1 |
| 2 DELTA | 248.6 | -201.0 | -98.5 | 98.9 | -30.5 | 17.5 |
| 3 EA | 181.9 | 1.6 | -20.9 | 73.5 | 208.8 | 444.8 |
| 4 KBANK | 159.2 | 1,132.1 | 99.7 | 739.3 | -383.1 | 1,747.2 |
| 5 PSL | 159.2 | -39.7 | -19.0 | -49.5 | 22.6 | 73.5 |
| 6 HANA | 152.3 | -43.1 | 57.2 | -80.2 | -55.3 | 31.0 |
| 7 CPN | 147.0 | 3.5 | 55.4 | -42.4 | -31.5 | 132.0 |
| 8 GPSC | 122.2 | 37.1 | 46.8 | -19.4 | -33.9 | 152.9 |
| 9 AS | 108.7 | 2.6 | 36.2 | 72.8 | 108.3 | 328.6 |
| 10 COM7 | 106.9 | -31.3 | -8.6 | 71.4 | 116.7 | 255.0 |
| 11 STGT | 101.6 | -4.5 | 87.8 | -11.5 | -24.2 | 149.2 |
| 12 IRPC | 75.1 | 150.0 | 127.5 | 120.8 | 10.5 | 483.9 |
| 13 JMART | 73.1 | -43.7 | -37.1 | 1.1 | -42.3 | -48.8 |
| 14 OR | 70.5 | 39.4 | 3.9 | 41.5 | -46.5 | 108.9 |
| 15 BGRIM | 66.4 | -21.5 | 25.5 | -5.4 | 101.8 | 166.8 |
| 16 SPRC | 59.6 | 44.8 | -17.5 | 58.9 | 34.8 | 180.6 |
| 17 MFEC | 56.7 | -0.8 | -7.7 | -2.7 | -2.5 | 43.1 |
| 18 RATCH | 54.8 | 10.1 | 128.2 | 13.7 | 31.0 | 237.7 |
| 19 NEX | 53.9 | -3.9 | -9.1 | 4.8 | -8.4 | 37.3 |
| 20 JMT | 51.4 | -25.3 | -41.7 | -48.0 | 15.4 | -48.3 |
| 21 CRC | 45.7 | -5.2 | 12.4 | 77.3 | 29.5 | 159.7 |
| 22 TU | 45.7 | -61.0 | 8.8 | -35.1 | 35.5 | -6.1 |
| 23 SCGP | 45.1 | -23.5 | -122.6 | -226.4 | -237.6 | -565.0 |
| 24 TOP | 39.2 | -148.5 | 227.1 | 389.5 | 162.3 | 669.7 |
| 25 OTO | 36.9 | 1.1 | -3.7 | 1.1 | -1.0 | 34.5 |
| 26 OSP | 32.7 | 14.9 | -0.3 | -11.4 | 29.6 | 65.4 |
| 27 CEN | 27.8 | 2.5 | -20.5 | 17.5 | 1.3 | 28.5 |
| 28 QH | 25.0 | -21.4 | 15.6 | -1.1 | -11.1 | 7.1 |
| 29 MINT | 24.7 | -23.8 | -61.4 | -3.7 | -8.0 | -72.2 |
| 30 LOXLEY | 24.6 | 5.1 | -0.4 | -0.4 | -1.5 | 27.4 |

| STOCK | Net Sell ขายสุทธิ | | | | | |
|--------|--------------------------------|--------|--------|--------|--------|--------------|
| | Value (Btm) : มูลค่า (ล้านบาท) | | | | | |
| | 26 Oct | 25 Oct | 21 Oct | 20 Oct | 19 Oct | Total 5 Days |
| SCC | -470.1 | -114.6 | 5.0 | -231.3 | -853.6 | -1,664.6 |
| IVL | -339.3 | -111.1 | -24.3 | 61.1 | 43.5 | -370.0 |
| BANPU | -268.0 | -218.3 | -388.3 | 172.6 | -28.8 | -730.9 |
| PTT | -258.9 | -81.4 | 97.3 | 73.8 | -50.6 | -219.8 |
| CPALL | -205.1 | 93.8 | -38.5 | 149.9 | 0.8 | 0.9 |
| INTUCH | -189.3 | -109.6 | -0.4 | 9.3 | 13.1 | -276.9 |
| GULF | -179.2 | 17.7 | -22.1 | 44.0 | 31.4 | -108.1 |
| TRUE | -172.4 | 79.1 | 15.0 | 143.6 | 295.8 | 361.1 |
| AOT | -172.3 | -183.8 | -29.8 | 224.0 | 126.4 | -35.5 |
| PTTGC | -128.9 | -39.1 | -125.0 | -72.9 | -84.0 | -450.0 |
| GUNKUL | -98.1 | -35.4 | 1.0 | 36.1 | 116.0 | 19.6 |
| BBL | -95.7 | 428.9 | 396.3 | -13.7 | 34.6 | 750.4 |
| KTC | -90.0 | -91.0 | 101.9 | 6.6 | -2.3 | -74.8 |
| DTAC | -86.9 | 27.2 | 49.0 | 11.5 | 62.6 | 63.3 |
| SCB | -85.9 | 100.9 | 69.8 | 231.9 | -46.3 | 270.5 |
| HMPRO | -85.2 | -27.4 | -13.6 | 52.3 | -4.6 | -78.4 |
| MEGA | -83.7 | -48.6 | 23.6 | -103.0 | 0.2 | -211.5 |
| BEM | -82.2 | -21.7 | 7.9 | -2.9 | -43.3 | -142.2 |
| TCAP | -80.6 | -22.4 | 34.9 | 1.1 | -32.1 | -99.0 |
| WHA | -68.6 | -45.2 | -44.7 | -14.6 | -38.0 | -211.1 |
| CPF | -57.7 | 7.1 | -24.5 | 20.7 | 45.3 | -9.0 |
| VGI | -52.0 | -20.3 | -35.1 | -0.2 | -178.3 | -285.9 |
| BTS | -47.6 | -1.4 | 42.0 | 190.5 | -21.6 | 161.8 |
| CBG | -45.7 | 24.7 | 3.0 | 55.3 | 87.8 | 125.1 |
| STA | -43.0 | -193.8 | 55.4 | -32.7 | 71.7 | -142.3 |
| SAWAD | -39.1 | -13.7 | 38.7 | -51.3 | 18.8 | -46.6 |
| CHG | -38.8 | -21.5 | -119.2 | -47.3 | -17.3 | -244.0 |
| PTG | -38.5 | -13.3 | -9.5 | -18.6 | -51.9 | -131.8 |
| SF | -35.7 | -28.6 | -61.9 | 1.8 | 0.8 | -123.6 |
| ASIAN | -33.5 | -18.0 | -1.8 | -3.5 | 22.0 | -34.8 |

| STOCK | MONTH TO DATE (Bt m) ยอดซื้อขายสุทธิเดือน ตุลาคม 64 | |
|--------|--|----------------|
| | 1 - 26 Oct 21 | |
| | TOTAL NET BUY | TOTAL NET SELL |
| AOT | 2,914.3 | -2,418.8 |
| KBANK | 2,286.1 | -1,365.4 |
| PTTEP | 2,276.4 | -1,259.0 |
| CPALL | 1,857.4 | -645.3 |
| KCE | 1,763.8 | -555.2 |
| BANPU | 1,356.5 | -474.5 |
| IRPC | 1,288.2 | -463.6 |
| GUNKUL | 1,177.3 | -442.7 |
| PTT | 950.4 | -430.2 |
| BDMS | 847.7 | -429.6 |
| KTB | 733.9 | -382.2 |
| TIDLOR | 727.6 | -340.3 |
| SCB | 634.1 | -256.0 |
| ADVANC | 618.2 | -252.9 |
| CPN | 605.4 | -238.4 |
| STGT | 575.8 | -230.2 |
| BH | 488.7 | -213.4 |
| RATCH | 486.1 | -211.6 |
| RCL | 427.9 | -211.1 |
| INTUCH | 419.1 | -162.9 |
| AS | 411.4 | -134.4 |
| BAM | 368.8 | -129.8 |
| BTS | 363.6 | -121.4 |
| TRUE | 342.7 | -118.9 |
| KKP | 320.5 | -112.6 |
| PTG | 308.2 | -109.9 |
| TOP | 306.4 | -98.4 |
| LH | 304.5 | -98.2 |
| T | 297.3 | -92.1 |
| COM7 | 269.8 | -90.9 |

| STOCK | YEAR TO DATE Y2021 (Bt m) ยอดซื้อขายสุทธิปี 2564 | |
|-----------|---|----------------|
| | 4 Jan 21 - 26 Oct 21 | |
| | TOTAL NET BUY | TOTAL NET SELL |
| 1 PTTEP | 13,310.3 | -4,167.9 |
| 2 KBANK | 11,963.3 | -3,202.2 |
| 3 OR | 9,246.6 | -2,479.8 |
| 4 PTTGC | 7,559.3 | -2,230.7 |
| 5 IVL | 7,251.7 | -2,041.2 |
| 6 PTT | 6,855.2 | -2,034.2 |
| 7 SCB | 6,382.4 | -2,010.2 |
| 8 SCGP | 5,991.9 | -1,621.3 |
| 9 IRPC | 5,602.8 | -1,320.8 |
| 10 BANPU | 4,651.4 | -1,191.5 |
| 11 GULF | 4,231.1 | -1,052.0 |
| 12 TOP | 4,033.2 | -962.6 |
| 13 KCE | 3,424.2 | -850.7 |
| 14 CBG | 3,300.5 | -821.5 |
| 15 AOT | 3,183.2 | -820.3 |
| 16 TIDLOR | 2,690.4 | -694.4 |
| 17 TISCO | 2,574.4 | -605.0 |
| 18 EA | 2,550.8 | -536.1 |
| 19 GUNKUL | 2,345.3 | -531.8 |
| 20 TTA | 1,943.6 | -473.6 |
| 21 BCH | 1,936.7 | -456.8 |
| 22 AP | 1,884.4 | -391.3 |
| 23 MEGA | 1,870.8 | -368.0 |
| 24 KTB | 1,786.0 | -367.3 |
| 25 LH | 1,747.5 | -350.0 |
| 26 BJC | 1,527.4 | -324.4 |
| 27 TRUE | 1,488.6 | -301.5 |
| 28 BH | 1,428.8 | -290.5 |
| 29 STGT | 1,358.6 | -267.1 |
| 30 ADVANC | 1,346.8 | -265.2 |

| STOCK | Total Net BUY/SELL Y2020 ยอดซื้อขายสุทธิปี 2563 | |
|----------|--|----------------|
| | Value (Btm) : มูลค่า (ล้านบาท) | |
| | TOTAL NET BUY | TOTAL NET SELL |
| 1 SCC | 9,289 | -4,758 |
| 2 KBANK | 7,582 | -4,477 |
| 3 STGT | 4,937 | -4,216 |
| 4 CRC | 4,591 | -4,104 |
| 5 SCB | 4,512 | -3,233 |
| 6 TU | 4,070 | -2,738 |
| 7 CPN | 4,043 | -2,479 |
| 8 DELTA | 4,042 | -2,361 |
| 9 KTC | 4,040 | -1,972 |
| 10 AOT | 3,931 | -1,924 |
| 11 BDMS | 3,701 | -1,552 |
| 12 BGRIM | 3,635 | -1,365 |
| 13 PTTGC | 3,482 | -923 |
| 14 STA | 3,404 | -910 |
| 15 AWC | 3,356 | -849 |
| 16 CPALL | 3,215 | -813 |
| 17 TISCO | 2,929 | -709 |
| 18 BAM | 2,563 | -649 |
| 19 VGI | 2,297 | -500 |
| 20 OSP | 2,143 | -439 |
| 21 EA | 1,938 | -411 |
| 22 HMPRO | 1,502 | -370 |
| 23 KCE | 1,456 | -369 |
| 24 SCGP | 1,365 | -357 |
| 25 GPSC | 1,313 | -350 |
| 26 AP | 1,219 | -339 |
| 27 PTL | 953 | -326 |
| 28 MEGA | 929 | -304 |
| 29 IVL | 819 | -268 |
| 30 PRM | 777 | -265 |

แบบรายงานการเปลี่ยนแปลงการถือหลักทรัพย์และสัญญาซื้อขายล่วงหน้าของผู้บริหาร (แบบ 59)

| ชื่อบริษัท | ชื่อผู้บริหาร | วิธีการได้มา/ จำหน่าย | จำนวน (หุ้น) | ราคา (บาท) | มูลค่า (บาท) | ประเภท หลักทรัพย์ | วันที่ได้มา/ จำหน่าย |
|------------|----------------------------|--------------------------|-----------------|---------------|-----------------|----------------------|-------------------------|
| ALLA | นางสาว รชยา รัตนศรีทอง | โอน | 4,000,000.00 | - | 4,000,000.00 | หุ้นสามัญ | 25/10/2564 |
| AP | นาย ทรงพล บุษปถุภ | ขาย | 20,000.00 | 8.65 | 173,000.00 | หุ้นสามัญ | 21/10/2564 |
| AP | นาย ทรงพล บุษปถุภ | ขาย | 50,000.00 | 8.70 | 435,000.00 | หุ้นสามัญ | 21/10/2564 |
| AP | นาย ทรงพล บุษปถุภ | ขาย | 30,000.00 | 8.75 | 262,500.00 | หุ้นสามัญ | 21/10/2564 |
| LPN | นาย พิเชษฐ สุภกิจจานุสันต์ | ขาย | 150,000.00 | 5.13 | 769,500.00 | หุ้นสามัญ | 21/10/2564 |
| MAJOR | นาย อนุกร บูลิเวทินทร์ | ซื้อ | 10,000.00 | 21.60 | 216,000.00 | หุ้นสามัญ | 25/10/2564 |
| MAJOR | นาย อนุกร บูลิเวทินทร์ | ซื้อ | 10,000.00 | 21.40 | 214,000.00 | หุ้นสามัญ | 25/10/2564 |

ที่มา : ศูนย์สารสนเทศตลาดทุน สำนักงานคณะกรรมการ ก.ล.ต.

แบบรายงานการได้มาหรือจำหน่ายหลักทรัพย์ของกิจการ (246-2)

| ชื่อบริษัท | ชื่อผู้ได้มา/ จำหน่าย | Sell/Buy | ประเภท หลักทรัพย์ | %ได้มา/ จำหน่าย | %หลังได้มา/ จำหน่าย | วันที่ได้มา/ จำหน่าย | หมายเหตุ |
|------------|-----------------------------------|----------|----------------------|--------------------|------------------------|-------------------------|----------|
| BTNC | บริษัท ดิราธนา จำกัด | ได้มา | หุ้น | 10.8391 | 24.7188 | 21/10/2564 | |
| MAKRO | บริษัท เจริญโภคภัณฑ์โฮลดิ้ง จำกัด | ได้มา | หุ้น | 0 | 20.43 | 25/10/2564 | |
| MAKRO | บริษัท ซี.พี.เมอรัลเทรดดิ้ง จำกัด | ได้มา | หุ้น | 0 | 10.21 | 25/10/2564 | |
| MAKRO | บริษัท ซีพี ออลล์ จำกัด (มหาชน) | ได้มา | หุ้น | 38.07 | 39.06 | 25/10/2564 | |

ที่มา : ศูนย์สารสนเทศตลาดทุน สำนักงานคณะกรรมการ ก.ล.ต.

หลักทรัพย์ที่ต้องซื้อขายด้วยบัญชี Cash Balance

| Stock | November 2021 | | | | | | | | | | | | | | | | | | | | | | | | | | | | | | | | |
|--|---------------|----|----|----|----|---|---|---|---|---|---|---|----|----|----|----|----|----|----|----|----|----|----|----|----|----|----|--------------|--------------|---|---|---|---|
| | 25 | 26 | 27 | 28 | 29 | 1 | 2 | 3 | 4 | 5 | 8 | 9 | 10 | 11 | 12 | 15 | 16 | 17 | 18 | 19 | 22 | 23 | 24 | 25 | 26 | 29 | 30 | 1 | 2 | 3 | 7 | 8 | 9 |
| LEVEL 1 : Cash Balance | | | | | | | | | | | | | | | | | | | | | | | | | | | | | | | | | |
| CMO | | | | | | | | | | | | | | | | | | | | | | | | | | | | | Exit: 28 Oct | | | | |
| ACC | | | | | | | | | | | | | | | | | | | | | | | | | | | | Exit: 29 Oct | | | | | |
| SECURE | | | | | | | | | | | | | | | | | | | | | | | | | | | | | Exit: 1 Nov | | | | |
| THMUI | | | | | | | | | | | | | | | | | | | | | | | | | | | | Exit: 2 Nov | | | | | |
| MONO | | | | | | | | | | | | | | | | | | | | | | | | | | | | | Exit: 5 Nov | | | | |
| BIG | | | | | | | | | | | | | | | | | | | | | | | | | | | | Exit: 8 Nov | | | | | |
| SVT | | | | | | | | | | | | | | | | | | | | | | | | | | | | | Exit: 12 Nov | | | | |
| FVC | | | | | | | | | | | | | | | | | | | | | | | | | | | | | Exit: 19 Nov | | | | |
| PPS | | | | | | | | | | | | | | | | | | | | | | | | | | | | | Exit: 26 Nov | | | | |
| CI | | | | | | | | | | | | | | | | | | | | | | | | | | | | | Exit: 3 Dec | | | | |
| DITTO | | | | | | | | | | | | | | | | | | | | | | | | | | | | | Exit: 3 Dec | | | | |
| KOOL | | | | | | | | | | | | | | | | | | | | | | | | | | | | | Exit: 3 Dec | | | | |
| MILL | | | | | | | | | | | | | | | | | | | | | | | | | | | | | Exit: 3 Dec | | | | |
| MILL-W4 | | | | | | | | | | | | | | | | | | | | | | | | | | | | | Exit: 3 Dec | | | | |
| MILL-W6 | | | | | | | | | | | | | | | | | | | | | | | | | | | | | Exit: 3 Dec | | | | |
| WIN | | | | | | | | | | | | | | | | | | | | | | | | | | | | | Exit: 3 Dec | | | | |
| PLANET | | | | | | | | | | | | | | | | | | | | | | | | | | | | | Exit: 3 Dec | | | | |
| UBE | | | | | | | | | | | | | | | | | | | | | | | | | | | | | Exit: 3 Dec | | | | |
| ARIN | | | | | | | | | | | | | | | | | | | | | | | | | | | | | Exit: 3 Dec | | | | |
| CRD | | | | | | | | | | | | | | | | | | | | | | | | | | | | | Exit: 3 Dec | | | | |
| JAS | | | | | | | | | | | | | | | | | | | | | | | | | | | | | Exit: 3 Dec | | | | |
| NWR | | | | | | | | | | | | | | | | | | | | | | | | | | | | | Exit: 3 Dec | | | | |
| SOLAR | | | | | | | | | | | | | | | | | | | | | | | | | | | | | Exit: 3 Dec | | | | |
| TH | | | | | | | | | | | | | | | | | | | | | | | | | | | | | Exit: 3 Dec | | | | |
| U | | | | | | | | | | | | | | | | | | | | | | | | | | | | | Exit: 3 Dec | | | | |
| U-P | | | | | | | | | | | | | | | | | | | | | | | | | | | | | Exit: 3 Dec | | | | |
| U-W4 | | | | | | | | | | | | | | | | | | | | | | | | | | | | | Exit: 3 Dec | | | | |
| YGG | | | | | | | | | | | | | | | | | | | | | | | | | | | | | Exit: 3 Dec | | | | |
| BROOK | | | | | | | | | | | | | | | | | | | | | | | | | | | | | Exit: 3 Dec | | | | |
| BROOK-W5 | | | | | | | | | | | | | | | | | | | | | | | | | | | | | Exit: 3 Dec | | | | |
| BROOK-W6 | | | | | | | | | | | | | | | | | | | | | | | | | | | | | Exit: 3 Dec | | | | |
| BROOK-W7 | | | | | | | | | | | | | | | | | | | | | | | | | | | | | Exit: 3 Dec | | | | |
| CHO | | | | | | | | | | | | | | | | | | | | | | | | | | | | | Exit: 3 Dec | | | | |
| HPT | | | | | | | | | | | | | | | | | | | | | | | | | | | | | Exit: 3 Dec | | | | |
| KKC | | | | | | | | | | | | | | | | | | | | | | | | | | | | | Exit: 3 Dec | | | | |
| MORE | | | | | | | | | | | | | | | | | | | | | | | | | | | | | Exit: 3 Dec | | | | |
| MORE-W2 | | | | | | | | | | | | | | | | | | | | | | | | | | | | | Exit: 3 Dec | | | | |
| UMI | | | | | | | | | | | | | | | | | | | | | | | | | | | | | Exit: 3 Dec | | | | |
| LEVEL 2: Excluded from Credit limit and Cash Balance | | | | | | | | | | | | | | | | | | | | | | | | | | | | | | | | | |
| SANKO | | | | | | | | | | | | | | | | | | | | | | | | | | | | | Exit: 26 Nov | | | | |
| LEVEL 3: Prohibit Net Settlement, Excluded from Credit limit and Cash Balance | | | | | | | | | | | | | | | | | | | | | | | | | | | | | | | | | |
| UREKA | | | | | | | | | | | | | | | | | | | | | | | | | | | | | Exit: 1 Nov | | | | |
| UREKA-W2 | | | | | | | | | | | | | | | | | | | | | | | | | | | | | Exit: 9 Nov | | | | |
| T | | | | | | | | | | | | | | | | | | | | | | | | | | | | | Exit: 9 Nov | | | | |
| AJA | | | | | | | | | | | | | | | | | | | | | | | | | | | | | Exit: 3 Dec | | | | |
| AJA-W3 | | | | | | | | | | | | | | | | | | | | | | | | | | | | | Exit: 3 Dec | | | | |

Source: SET

Short Sales

| Stock | % Short Sale Volume Comparing with Main Board | Average Price (Bt) | Volume (shares) | Value (Mil. B) |
|-----------|---|--------------------|-----------------|----------------|
| IVL-R | 20.69 | 43.33 | 6,994,400 | 303,081,500 |
| PTT | 13.17 | 39.19 | 7,177,800 | 281,306,425 |
| KCE-R | 8.31 | 86.19 | 2,856,900 | 246,222,975 |
| SCC-R | 16.78 | 395.61 | 462,600 | 183,007,700 |
| KBANK | 4.77 | 140.13 | 1,288,400 | 180,545,150 |
| AOT-R | 8.61 | 64.52 | 2,457,300 | 158,550,475 |
| PTT-R | 7.10 | 39.14 | 3,872,400 | 151,550,625 |
| BANPU | 9.40 | 12.19 | 11,823,100 | 144,117,650 |
| HMPRO-R | 15.37 | 14.33 | 8,768,200 | 125,686,420 |
| CPALL | 8.46 | 64.02 | 1,909,200 | 122,224,950 |
| PTTGC-R | 9.41 | 64.47 | 1,880,900 | 121,264,750 |
| BAM | 22.88 | 19.23 | 5,977,300 | 114,914,740 |
| KCE | 3.69 | 86.40 | 1,265,900 | 109,372,550 |
| HANA-R | 7.10 | 81.42 | 1,342,100 | 109,278,925 |
| PTTGC | 8.35 | 64.62 | 1,666,600 | 107,688,100 |
| BBL | 6.81 | 123.82 | 836,400 | 103,564,250 |
| DELTA-R | 8.83 | 456.47 | 221,200 | 100,970,400 |
| BDMS-R | 13.57 | 23.77 | 4,234,300 | 100,639,580 |
| KTC-R | 15.87 | 57.35 | 1,729,300 | 99,168,000 |
| SAWAD-R | 18.31 | 62.88 | 1,567,300 | 98,559,025 |
| IVL | 6.42 | 43.33 | 2,169,700 | 94,002,975 |
| AOT | 4.84 | 64.72 | 1,376,500 | 89,089,525 |
| SCGP-R | 4.83 | 63.75 | 1,387,600 | 88,464,000 |
| GPSC-R | 6.12 | 78.11 | 1,129,400 | 88,221,925 |
| SCC | 7.79 | 396.10 | 214,400 | 84,924,700 |
| SCB-R | 6.68 | 123.12 | 681,900 | 83,954,300 |
| GULF | 6.35 | 42.88 | 1,928,400 | 82,685,050 |
| SCB | 6.33 | 123.06 | 647,000 | 79,617,350 |
| E1VFN3001 | 58.38 | 36.44 | 2,000,000 | 72,878,528 |
| INTUCH | 5.75 | 74.32 | 971,200 | 72,183,000 |
| BCH-R | 11.37 | 20.58 | 3,490,200 | 71,825,900 |
| TOP-R | 11.79 | 56.94 | 1,244,500 | 70,856,125 |
| CPALL-R | 4.81 | 63.78 | 1,090,200 | 69,537,625 |
| KTB | 15.04 | 11.61 | 5,836,900 | 67,790,710 |
| IRPC | 8.70 | 4.50 | 14,881,800 | 66,948,354 |
| LH-R | 12.94 | 8.52 | 7,645,200 | 65,114,580 |
| SAWAD | 11.60 | 63.11 | 989,300 | 62,432,250 |
| TRUE-R | 4.44 | 4.07 | 15,170,000 | 61,747,190 |
| PTTEP | 4.79 | 123.83 | 489,600 | 60,625,750 |
| CPF | 13.89 | 25.50 | 2,328,200 | 59,368,750 |
| STA-R | 15.90 | 33.33 | 1,689,600 | 56,310,025 |
| KBANK-R | 1.40 | 139.88 | 377,200 | 52,761,800 |
| CRC | 12.16 | 34.24 | 1,503,300 | 51,473,050 |
| BEM-R | 13.25 | 8.85 | 5,621,100 | 49,722,500 |
| CRC-R | 11.75 | 34.27 | 1,450,900 | 49,718,725 |
| PTTEP-R | 3.78 | 123.74 | 387,200 | 47,913,900 |
| TRUE | 3.36 | 4.07 | 11,471,400 | 46,738,340 |
| TIDLOR | 15.60 | 35.49 | 1,311,800 | 46,561,375 |
| OSP-R | 14.05 | 33.25 | 1,387,200 | 46,124,400 |
| LH | 9.05 | 8.52 | 5,345,700 | 45,557,090 |
| DTAC | 6.49 | 38.31 | 1,169,000 | 44,784,200 |
| INTUCH-R | 3.38 | 74.32 | 570,500 | 42,397,725 |
| TOP | 6.98 | 56.93 | 737,300 | 41,974,150 |
| KTB-R | 9.00 | 11.61 | 3,497,000 | 40,592,290 |
| COM7-R | 10.61 | 73.07 | 550,600 | 40,230,650 |
| STGT | 8.76 | 31.70 | 1,202,200 | 38,110,225 |
| WHA | 11.54 | 3.39 | 11,154,100 | 37,785,402 |
| CPN | 4.66 | 58.41 | 635,800 | 37,135,500 |
| TCAP | 16.67 | 34.84 | 1,031,600 | 35,939,900 |
| SUPER | 16.13 | 0.95 | 37,416,400 | 35,545,580 |

Source: SET



October 2021

| Monday | Tuesday | Wednesday | Thursday | Friday |
|---|--|--|--|--|
| 4 | 5 | 6 | 7 | 8 |
| <ul style="list-style-type: none"> ■ MODERN XD 0.05 บาท | <ul style="list-style-type: none"> ■ III XD 0.10 บาท ■ CHAYO ลูกหุ้นเข้า 8,263,079 หุ้น ■ SDC ลูกหุ้นเข้า 28,860,028 หุ้น ■ SVT เข้าซื้อขายเป็นวันแรก (700mn sh @ Bt2.54) หมวดพาณิชย์ | <ul style="list-style-type: none"> ■ ARROW ลูกหุ้นเข้า 1,986,512 หุ้น ■ IP-W1 เข้าซื้อขายเป็นวันแรก (19.2mn sh 1:1 @ Bt25.00) | <ul style="list-style-type: none"> ■ AJA ลูกหุ้นเข้า 29,131,347 หุ้น ■ ASW ลูกหุ้นเข้า 95,121,119 หุ้น ■ JMART ลูกหุ้นเข้า 7,268,441 หุ้น ■ SINGER ลูกหุ้นเข้า 8,493,600 หุ้น ■ SIRI ลูกหุ้นเข้า 4,400,000 หุ้น ■ TTB ลูกหุ้นเข้า 121,882,700 หุ้น | <ul style="list-style-type: none"> ■ AS ลูกหุ้นเข้า 36,882 หุ้น ■ MVP ลูกหุ้นเข้า 43,049,350 หุ้น ■ MINT ลูกหุ้นเข้า 1,179 หุ้น ■ BANPU-W4 เข้าซื้อขายเป็นวันแรก (1,691.5mn sh 1:1 @ Bt5.00) ■ BANPU-W5 เข้าซื้อขายเป็นวันแรก (1,691.5mn sh 1:1 @ Bt7.50) ■ TRUBB-W2 เข้าซื้อขายเป็นวันแรก (136.2mn sh 1:1 @ Bt6.00) |
| 11 | 12 | 13 | 14 | 15 |
| <ul style="list-style-type: none"> ■ PLANET XW 3:1 ■ CHO ลูกหุ้นเข้า 23,640,660 หุ้น ■ JCKH ลูกหุ้นเข้า 43,722,981 หุ้น ■ SST ลูกหุ้นเข้า 114 หุ้น ■ TCC ลูกหุ้นเข้า 1,896,942 หุ้น ■ JMT ลูกหุ้นเข้า 10,126,947 หุ้น ■ XPG ลูกหุ้นเข้า 306,425,449 หุ้น ■ THL ลูกหุ้นเข้า 2,388,365 หุ้น | <ul style="list-style-type: none"> ■ BDMS XD 0.25 บาท ■ TPIPL XD 0.03 บาท ■ AJA ลูกหุ้นเข้า 76,628,352 หุ้น ■ BROOK ลูกหุ้นเข้า 25,054,277 หุ้น ■ SC ลูกหุ้นเข้า 250,000 หุ้น ■ STOWER ลูกหุ้นเข้า 4,765,414 หุ้น ■ ZIGA ลูกหุ้นเข้า 115,752,465 หุ้น | <p>วันคล้ายวันสวรรคต พระบาทสมเด็จพระบรมชนกาธิเบศร มหาภูมิพลอดุลยเดชมหาราช บรม นาถบพิตร</p> | <ul style="list-style-type: none"> ■ INSET XW 2:1 ■ BTS ลูกหุ้นเข้า 1,067,395 หุ้น ■ SCB ลูกหุ้นเข้า 16,647 หุ้น ■ SQ ลูกหุ้นเข้า 642,800 หุ้น | <ul style="list-style-type: none"> ■ AJA ลูกหุ้นเข้า 56,497,174 หุ้น ■ BLISS ลูกหุ้นเข้า 25,354,983,550 หุ้น ■ SDC ลูกหุ้นเข้า 62,597,808 หุ้น ■ SMT ลูกหุ้นเข้า 12,000 หุ้น ■ TRU ลูกหุ้นเข้า 100,000 หุ้น |
| 18 | 19 | 20 | 21 | 22 |
| <ul style="list-style-type: none"> ■ AEONTS XD 2.50 บาท ■ CHO ลูกหุ้นเข้า 35,842,293 หุ้น | <ul style="list-style-type: none"> ■ KC XR 1:2 @ 0.10 บาท ■ B ลูกหุ้นเข้า 64,125 หุ้น ■ NRF ลูกหุ้นเข้า 7,643,892 หุ้น ■ HENG เข้าซื้อขายเป็นวันแรก (3,810mn sh @ Bt1.95) หมวดเงินทุนและหลักทรัพย์ | <ul style="list-style-type: none"> ■ WHART XR 1:0.1181 @ - บาท | <ul style="list-style-type: none"> ■ CHO ลูกหุ้นเข้า 24,154,588 หุ้น ■ GLOCON ลูกหุ้นเข้า 67,554,200 หุ้น | <p>ชดเชยวันปิยมหาราช</p> |
| 25 | 26 | 27 | 28 | 29 |
| <ul style="list-style-type: none"> ■ NNCL XD 0.06 บาท ■ TWZ XR 3:1 @ 0.10 บาท ■ TWZ XW 1:10,000 ■ TWZ XW 1:1 ■ MBK ลูกหุ้นเข้า 3,903,599 หุ้น ■ SDC ลูกหุ้นเข้า 45,250,730 หุ้น ■ GLORY เข้าซื้อขายเป็นวันแรก (270mn sh @ Bt2.80) ตลาด MAI | <ul style="list-style-type: none"> ■ ENGY XD 0.11 บาท ■ AJA ลูกหุ้นเข้า 71,684,586 หุ้น ■ SABUY ลูกหุ้นเข้า 110,000,000 หุ้น ■ SMART ลูกหุ้นเข้า 121,566,159 หุ้น ■ WINNER ลูกหุ้นเข้า 199,974,662 หุ้น | <ul style="list-style-type: none"> ■ BIZ XW 10:1 ■ MBK XW 25:1 ■ PRG XW 20:1 ■ SOLAR XR 1:1 @ 1.00 บาท ■ SOLAR XW 2:1 | <ul style="list-style-type: none"> ■ LPF XD 0.1389 บาท ■ DOD XW 2:1 @ 0.10 บาท | <ul style="list-style-type: none"> ■ HANA XD 1.00 บาท ■ LANNA XD 0.60 บาท |



November 2021

| Monday | Tuesday | Wednesday | Thursday | Friday |
|--|---|--|---|---|
| 1 | 2 | 3 | 4 | 5 |
| <ul style="list-style-type: none"> ■ SINGER XR 5.259:1 @ 36.3005 תורב | <ul style="list-style-type: none"> ■ UBIS XD 0.20 תורב ■ EKH XW 4:1 | <ul style="list-style-type: none"> ■ ANAN XR 4:1 @ 1.55 תורב ■ ANAN XW 1:1 | <ul style="list-style-type: none"> ■ MC XD 0.20 תורב | <ul style="list-style-type: none"> ■ JMT XR 4.674:1 @ 41.50 תורב ■ JMT XW 3.418:1 |
| 8 | 9 | 10 | 11 | 12 |
| | | <ul style="list-style-type: none"> ■ SFLEX XW 10:1 ■ SFLEX XW 8:1 | | |
| 15 | 16 | 17 | 18 | 19 |
| | | | | <ul style="list-style-type: none"> ■ AQ XW 2:1 |
| 22 | 23 | 24 | 25 | 26 |
| <ul style="list-style-type: none"> ■ CMO XR 1:5 @ 0.50 תורב ■ HYDRO XR 2:1 @ 0.18 תורב | | <ul style="list-style-type: none"> ■ ICN XW 2:1 ■ RICHY XR 5:1 @ 1.30 תורב ■ RICHY XW 1:1 | | <ul style="list-style-type: none"> ■ TNH XD 0.50 תורב ■ MACO XR 2:1 @ 0.30 תורב |
| 29 | 30 | | | |
| <ul style="list-style-type: none"> ■ PLANB XR 12.5:1 @ 5.00 תורב ■ PLANB XW 2:1 | | | | |