

**Today Selections >> ITEL, MACO, SABUY**


Stock	S	R	Comment
<b>ITEL</b>	4.88	5.10	เตรียมหน้าตาตำแหน่งเดอรั เข้ากอง REIT มูลค่ากว่า 700 ล้านบาท
<b>MACO</b>	0.93	1.10	บินตรงเกาหลีด้วยบริษัทเกมชั้นนำระดับโลกคอนเทนด เกมออนไลน์
<b>SABUY</b>	14.60	15.80	การควมรวมจะทำให้เพิ่มโอกาสคว่าฐาน DTAC เสริม

**XO & ASIAN**

- SET:** คาด SET Index สามารถถูกปรับประคองได้บ้างในวันนี้ หลังราคาน้ำมันดิบในตลาดล่าสุดเริ่มยืนได้ จากกระแสข่าวที่ว่า OPEC อาจออกมาตรการตอบโต้แผนการระบายน้ำมันของสหรัฐฯ โดยการชะลอการเพิ่มกำลังการผลิตของตนเองวันละ 4 แสนบาร์เรลในเดือนธันวาคมนี้ นอกจากนี้ Bond yield สหรัฐฯ ยังย่อตัวลงเล็กน้อย หลังนักลงทุนในตลาดลดคาดการณ์ดอกเบี้ย Fed Funds ในอนาคตลงมาบ้างจากเมื่อวันก่อน อย่างไรก็ตาม วัจจัยที่ต้องติดตามอย่างใกล้ชิดยังคงได้แก่เงิน USD ที่ยังอยู่ในโทนแข็งค่า ส่งผลให้เงินบาทของไทยยังคงอ่อนค่าต่อเนื่อง ล่าสุดมาอยู่ที่ระดับ 33.23 บาท/ดอลลาร์แล้ว ถือเป็นระดับอ่อนค่ามาที่สุดในรอบ 3 สัปดาห์ มองเป็นปัจจัยเชิงบวกต่อการเก็งกำไรระยะสั้นในหุ้นกลุ่มส่งออกต่อไป ซึ่งเรามองตัวที่น่าสนใจที่สุด ณ เวลานี้ได้แก่ **XO** และ **ASIAN** (รายละเอียดด้านล่าง)
- Covid in Europe:** สถานการณ์ Covid-19 ในทวีปยุโรปยังคงรุนแรงต่อเนื่อง โดยจำนวนผู้ป่วย Active case ยังคงเพิ่มขึ้นเรื่อยๆ ซึ่งหากเห็นเพียงแค่ตัวเลขนี้เรายังไม่เป็นที่กังวลใจสักเท่าไร แต่ประเด็นใหม่ที่เกิดขึ้นคือการออกมาตรการ Lockdown / มาตรการจำกัดการเดินทางและการใช้ชีวิตประจำวันรอบใหม่ที่เข้มงวดมากขึ้นในบางประเทศ ยกตัวอย่างเช่น เยอรมนีและเนเธอร์แลนด์ เป็นต้น สะท้อนผ่านดัชนี Stringency Index ของประเทศเหล่านี้ที่ยกตัวขึ้นอย่างชัดเจน (รูปที่ 1 และ 2) ซึ่งประเด็นมาตรการที่เข้มงวดนี้เองที่เรามองว่าจะเป็นปัจจัยสำคัญที่กดดันตลาดหุ้นยุโรปในช่วงนี้ได้ เนื่องจากเป็นปัจจัยที่ **Sensitive** ต่อตลาดมากกว่าปัจจัยเรื่องของจำนวนผู้ติดเชื้อเพียงอย่างเดียว
- Beneficiaries:** แม้ปัจจัยดังกล่าวจะเป็นผลลบต่อยุโรป แต่ในทางกลับกันเรามองว่าจะส่งผลบวกทางอ้อมต่อกลุ่มหุ้นส่งออกของเราบางตัวที่เคยได้านิสงส์จากการ Lockdown ของประเทศเหล่านี้เมื่อปีที่แล้ว โดยเฉพาะผู้เล่นในกลุ่มอุตสาหกรรมอาหาร/เกษตร อย่างเช่น **XO** และ **ASIAN** เป็นต้น ที่น่าสนใจก็คือว่า สินค้าส่งออกของผู้เล่นเหล่านี้ อย่างเช่น ผลิตภัณฑ์ขอส อาหารสัตว์เลี้ยง หรืออาหารทะเลกระป๋องนั้น ต่างไม่ได้มียอดการส่งออกที่ตกลงเลยในเดือนตุลาคมที่กระทรวงพาณิชย์เพิ่งประกาศออกมา โดยสินค้าอย่างเช่นขอสกลับมีการขยายตัวได้ถึง 46% YoY ด้วยซ้ำ (รูปที่ 3) จึงคาดว่าเป็นอีกกลุ่มที่น่าจะมี Earnings momentum เชิงบวกในช่วงไตรมาส 4 ด้วยเช่นเดียวกัน ล่าสุดราคาหุ้นทั้ง 2 ตัวยังคงอยู่ต่ำกว่า **Consensus** ที่ **44%** และ **34%** ตามลำดับ จึงมองเป็นตัวเด่นที่น่าสนใจสำหรับพอร์ตที่ต้องการเก็งกำไรไปตามประเด็นบาทอ่อนและสถานการณ์ Covid-19 ในยุโรป รวมถึงผลการดำเนินงานไตรมาส 4/64 ที่น่าจะออกมาในเกณฑ์ดี

**Market Summary**

	Closed	+/-	%Chg
SET	1,646.42	- 3.12	- 0.19
SET50	987.26	- 1.92	- 0.19
SET100	2,254.68	- 4.31	- 0.19
Mai	561.94	- 1.26	- 0.22
Dow Jones	35,813.80	+194.55	+0.55
Nasdaq	15,775.14	-79.62	-0.50
Nikkei	29,774.11	+ 0.00	+ 0.00
Hang Seng	24,651.58	- 299.76	- 1.20
SET Mkt. Cap (Btmn)	19,322.86		
SET Turnover (Btmn)	90,227.64		
PER(x)	20.53		

**Stock Top Active**

KBANK	TRUE	ADVANC	CPALL	BANPU
-------	------	--------	-------	-------

**1) ENER 2) ICT 3) COMM**

23 Nov.21	Buy	Sell	Net
Institution	5,669	7,225	-1,556
Proprietary	8,374	7,931	443
Foreign	36,324	37,662	-1,338
Local	39,860	37,409	2,451

1-23 Nov.21	Buy	Sell	Net
Institution	84,191	82,000	2,191
Proprietary	144,862	141,445	3,417
Foreign	561,869	561,499	370
Local	557,498	563,476	-5,978

Commodities	23 Nov.21	22 Nov.21	Chg	%Chg
Bt/US\$	33.12	33.02	+0.10	+0.30
US\$/Yuan	6.391	6.384	+0.01	+0.10
US Bond Yield 10y(%)	1.655	1.648	+0.01	+0.42
Brent Oil (US\$/bbl)	82.31	79.70	+2.61	+3.27
Nymex Oil (US\$/bbl)	78.50	76.75	+1.75	+2.28
Gold Spot (US\$/oz)	1,788.70	1,804.30	-15.60	-0.86
Baltic Dry Index	2,715.00	2,645.00	+70.00	+2.65
Dollar Index (DXYO)	96.49	96.50	-0.01	-0.01

**Today's Event**

- **BGC XD** 0.11 บาท
- **ICN XD** 0.10 บาท
- **PRM XD** 0.08 บาท
- **S11 XD** 0.10 บาท
- **SPC XD** 0.60 บาท
- **SPG XD** 0.45 บาท

(อ่านรายละเอียดต่อหน้าหลัง)

(อ่านรายละเอียดต่อหน้าหลัง)

แนวรับ 1,637 แนวต้าน 1,652


**นัฐชาต เมฆมาสิน**  
 CFA, FRM (ID: 31379)  
 E-mail: nuttachat@trinitythai.com

บริษัทหลักทรัพย์ ทรินิตี้ จำกัด, 179 อาคารบางกอก ซิตี้ ทาวเวอร์ ชั้น 25-26, 29 ถนนสาทรใต้ เขตสาทร กรุงเทพฯ 10120 โทรศัพท์ 0-2088-9100 โทรสาร 0-2088-9399

รายงานฉบับนี้จัดทำขึ้นโดยข้อมูลเท่าที่ปรากฏและเชื่อว่าเป็นที่น่าเชื่อถือได้แต่ไม่ถือเป็นการยืนยันความถูกต้องและความสมบูรณ์ของข้อมูลนั้นๆ โดยบริษัทหลักทรัพย์ ทรินิตี้ จำกัด ผู้จัดทำขอสงวนสิทธิ์ในการเปลี่ยนแปลงความเห็นหรือประมาณการต่างๆ ที่ปรากฏในรายงานฉบับนี้โดยไม่ต้องแจ้งล่วงหน้า รายงานฉบับนี้มีวัตถุประสงค์เพื่อใช้ประกอบการตัดสินใจของนักลงทุน โดยไม่ได้เป็นการชี้แนะหรือชักชวนให้ นักลงทุนทำการซื้อหรือขายหลักทรัพย์ หรือตราสารทางการเงินใดๆ ที่ปรากฏในรายงาน

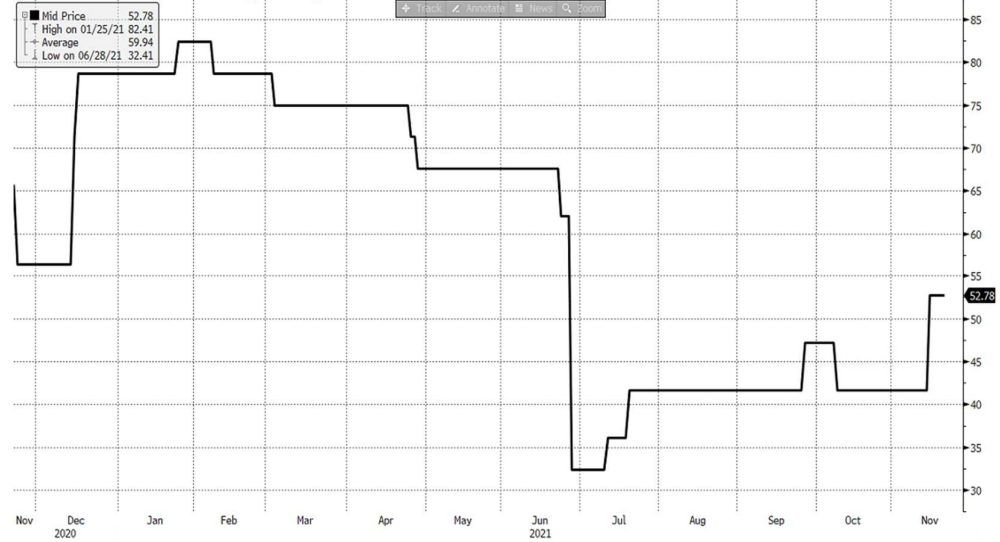
# Strategy

**รูปที่ 1: ดัชนี Stringency ของประเทศเยอรมนี**



Source: Bloomberg

**รูปที่ 2: ดัชนี Stringency ของประเทศเนเธอร์แลนด์**

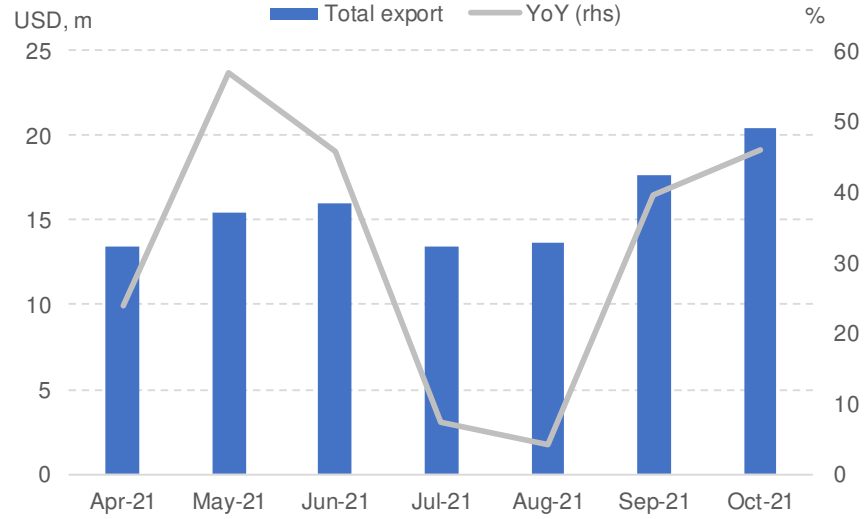


Source: Bloomberg

ณัฐชาติ เมฆมาดীন, CFA, FRM  
เลขทะเบียนนักวิเคราะห์:  
031379  
nuttachart@trinitythai.com

# Strategy

**รูปที่ 3: ยอดการส่งออกของไทยในกลุ่มซอส**



Sources: MoC, Trinity Research

ณัฐชาติ เมฆมาดลิน, CFA, FRM  
เลขทะเบียนนักวิเคราะห์: 031379  
nuttachart@trinitythai.com

## Fund Flow

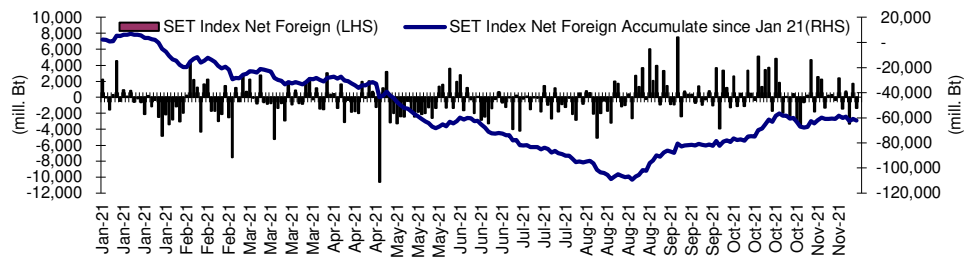
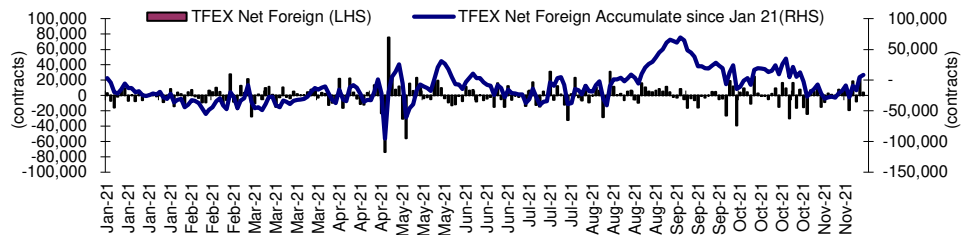
### Foreign Portfolio Investment in Equities (Asia ex. Japan)

Unit : US\$ mn

	As at	Day	WTD Net	MTD Net	YTD Net
India	22-Nov	-283.6	-283.6	2,653.6	8,912.2
Indonesia	23-Nov	6.6	5.3	-82.6	2,719.4
Malaysia	22-Nov	-19.7	-19.7	98.7	-439.3
Philippines	23-Nov	15.3	6.2	13.0	-1,720.9
South Korea	24-Nov	69.5	903.4	2,863.9	-25,827.2
Sri Lanka	23-Nov	-0.8	-1.0	-11.2	-245.6
Taiwan	23-Nov	-630.4	-518.9	2,431.8	-16,537.8
Thailand	23-Nov	-40.6	12.1	11.2	-1,992.0
Vietnam	23-Nov	7.2	29.0	-187.5	-2,385.7

Source: Bloomberg

## Net Foreign



## Indicators to watch

	Last	Previous	% chg	1W Prior	1M Prior	Remark
VIX Index	16.72	16.15	3.5%	-14.1%	3.4%	-
Ted Spread	0.09	0.08	6.9%	10.5%	-0.2%	-
TTF (Thai Trust Fund)	11.27	11.25	0.2%	0.4%	6.1%	+
U.S.Dollar Index	96.49	96.50	0.0%	1.0%	3.1%	+
U.S.Bond Yield	1.66	1.63	2.0%	2.6%	1.8%	+
US Coal Index	7.5	6.87	9.2%	39.9%	58.2%	+
Emerging Asia Index (MXMS)	699.37	697.55	0.3%	0.4%	-3.0%	+

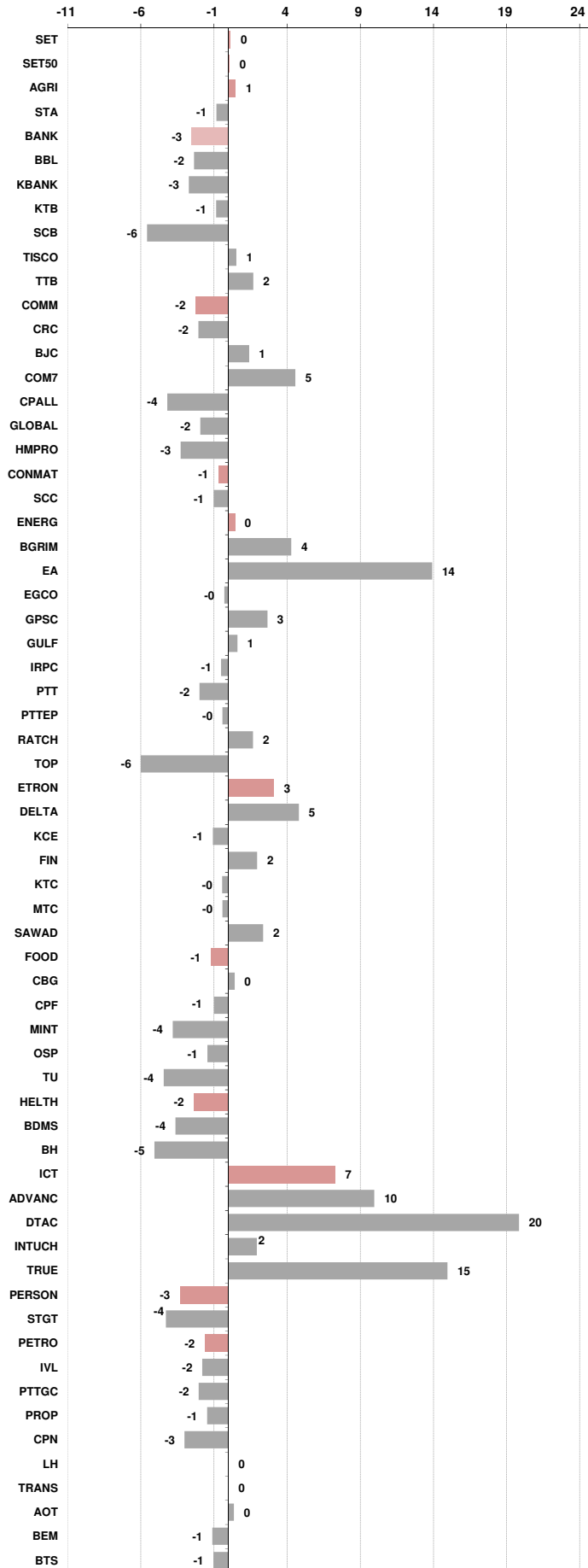
Source: Bloomberg, Aspen

**Price performance of Stock in SET50**  
(for weekly: 16 - 23 Nov 2021)



**1 Week Performance**

Stock	23-Nov-21	%YTD	%-1W	%-1M	%-3M	%-6M	%-12M
SET	1,646.42	14	0	0	4	6	16
SET50	987.26	8	0	0	3	5	6
AGRI	297.21	23	1	-8	-10	-12	28
STA	30.00	13	-1	-15	-22	-33	13
<b>BANK</b>	<b>404.62</b>	<b>20</b>	<b>-3</b>	<b>2</b>	<b>15</b>	<b>14</b>	<b>23</b>
BBL	124.50	5	-2	2	11	8	1
KBANK	143.50	27	-3	1	22	19	33
KTB	11.70	5	-1	-1	7	8	4
SCB	127.00	45	-6	2	21	26	43
TISCO	92.75	5	1	0	0	7	16
TTB	1.20	11	2	6	15	7	3
<b>COMM</b>	<b>39,317.67</b>	<b>17</b>	<b>-2</b>	<b>0</b>	<b>5</b>	<b>10</b>	<b>10</b>
CRC	35.75	16	-2	1	5	12	4
BJC	36.00	4	1	7	1	7	-3
COM7	80.00	105	5	11	18	13	100
CPALL	63.00	8	-4	-3	3	9	0
GLOBAL	20.30	19	-2	-5	-6	-7	15
HMPRO	14.80	8	-3	3	7	9	-5
<b>CONMAT</b>	<b>10,316.95</b>	<b>9</b>	<b>-1</b>	<b>-1</b>	<b>-5</b>	<b>-9</b>	<b>11</b>
SCC	392.00	4	-1	-1	-7	-11	6
<b>ENERG</b>	<b>23,785.38</b>	<b>4</b>	<b>0</b>	<b>-4</b>	<b>4</b>	<b>3</b>	<b>6</b>
BGRIM	42.50	-12	4	3	-2	6	-15
EA	79.75	62	14	23	35	37	75
EGCO	176.50	-8	0	-1	-1	4	-13
GPSC	77.25	5	3	0	-2	13	9
GULF	41.75	22	1	-2	8	27	13
IRPC	3.96	6	-1	-15	3	-2	37
PTT	37.00	-13	-2	-8	3	-4	-9
PTTEP	118.00	20	0	-6	13	1	20
RATCH	45.50	-14	2	-1	0	-9	-19
TOP	51.00	-2	-6	-12	11	-10	3
<b>ETRON</b>	<b>6,822.33</b>	<b>10</b>	<b>3</b>	<b>2</b>	<b>-12</b>	<b>1</b>	<b>121</b>
DELTA	436.00	-10	5	-4	-22	-13	120
KCE	92.00	122	-1	10	12	46	142
<b>FIN</b>	<b>5,472.10</b>	<b>14</b>	<b>2</b>	<b>6</b>	<b>1</b>	<b>-2</b>	<b>32</b>
KTC	58.00	-3	0	0	-10	-24	30
MTC	59.50	1	0	-1	-6	3	9
SAWAD	64.75	-2	2	1	-8	-11	17
<b>FOOD</b>	<b>13,395.34</b>	<b>12</b>	<b>-1</b>	<b>-1</b>	<b>-3</b>	<b>0</b>	<b>6</b>
CBG	119.00	4	0	0	-10	-5	-2
CPF	25.00	-7	-1	-2	-6	-8	-17
MINT	31.50	22	-4	-6	-4	2	30
OSP	34.25	-4	-1	3	-6	-7	-9
TU	19.40	43	-4	-7	-3	10	24
<b>HEALTH</b>	<b>5,764.41</b>	<b>23</b>	<b>-2</b>	<b>1</b>	<b>5</b>	<b>13</b>	<b>16</b>
BDMS	23.90	15	-4	2	6	13	4
BH	150.00	25	-5	5	14	17	21
<b>ICT</b>	<b>180.63</b>	<b>33</b>	<b>7</b>	<b>11</b>	<b>18</b>	<b>29</b>	<b>31</b>
ADVANC	215.00	22	10	14	19	26	20
DTAC	45.25	36	20	14	27	44	23
INTUCH	79.00	40	2	10	3	22	39
TRUE	4.76	38	15	17	51	54	44
<b>PERSON</b>	<b>210.64</b>	<b>-20</b>	<b>-3</b>	<b>-11</b>	<b>-19</b>	<b>-32</b>	<b>-16</b>
STGT	28.00	-23	-4	-13	-25	-39	-22
<b>PETRO</b>	<b>1,106.49</b>	<b>9</b>	<b>-2</b>	<b>-8</b>	<b>1</b>	<b>-7</b>	<b>21</b>
IVL	40.75	10	-2	-9	-2	-10	35
PTTGC	60.25	3	-2	-9	4	-7	6
<b>PROP</b>	<b>238.23</b>	<b>16</b>	<b>-1</b>	<b>0</b>	<b>8</b>	<b>9</b>	<b>14</b>
CPN	56.50	18	-3	-3	9	16	3
LH	8.80	11	0	5	8	11	11
<b>TRANS</b>	<b>356.53</b>	<b>7</b>	<b>0</b>	<b>0</b>	<b>2</b>	<b>7</b>	<b>-2</b>
AOT	66.75	7	0	2	9	10	-2
BEM	8.95	8	-1	0	5	17	-5
BTS	9.60	3	-1	1	4	9	-10





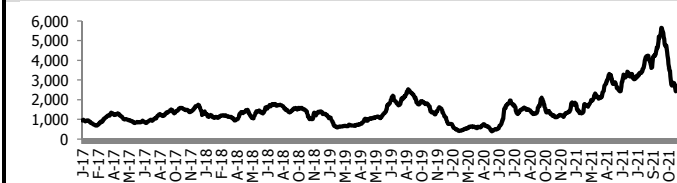
อัตราแลกเปลี่ยนวันนี้\* 33.12 Change 0.10

\*เปรียบเทียบ Transaction ล่าสุดกับก่อนหน้า (โดยไม่แยกว่าเป็นของ off-shore หรือ on-shore)

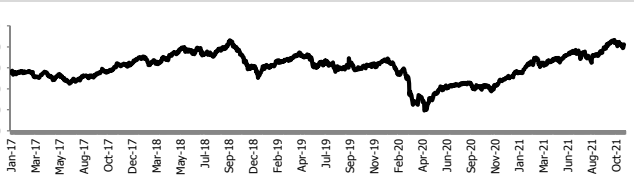
สินค้า	ดัชนีราคา	ปิดล่าสุด	ก่อนหน้า	ราคาปิดล่าสุด	ก่อนหน้า	เปลี่ยน +/-	%	หลักทรัพย์ที่เกี่ยวข้อง
เรือ <i>ปรับปรุ</i>	Baltic Dry Index (spot)	23-Nov-21	22-Nov-21	2,715	2,645	+70.00	2.6%	PSL, TTA
	BHSI (Handy Size)	23-Nov-21	22-Nov-21	1,547	1,561	-14.00	-0.9%	
ยาง	(US Cents/kg)	23-Nov-21	22-Nov-21	195.30	195.30	+0.00	0.0%	STA, TRUBB
	(Cent/Pound)	23-Nov-21	22-Nov-21	20.11	19.76	+0.35	1.8%	KSL
ถั่วเหลือง	(Cent\$/Bushel)	23-Nov-21	22-Nov-21	1,273.00	1,274.25	-1.25	-0.1%	TVO
น้ำมันปาล์ม	(US\$/ton)	23-Nov-21	22-Nov-21	4,852.00	4,959.00	-107.00	-2.2%	CPI, LST, UPOIC, UVAN
สังกะสี	(US\$/ton)	23-Nov-21	22-Nov-21	3,226.00	3,179.00	+47.00	1.5%	PDI
ทองคำ	(US\$/oz)	23-Nov-21	22-Nov-21	1,783.80	1,806.30	-22.50	-1.2%	THL (Source:Aspen)
SPDR Gold Trust	(ton)	23-Nov-21	22-Nov-21	985.00	985.00	+0.00	0.0%	
น้ำมันดิบ <i>ทุกวัน</i>	WTI (US\$/barrel)	23-Nov-21	22-Nov-21	78.50	76.75	+1.75	2.3%	PTT, PTTEP, TOP, PTTGC, BCP
	Brent (US\$/barrel)	23-Nov-21	22-Nov-21	82.31	79.70	+2.61	3.3%	(Source:Aspen)
ค่าการกลั่น <i>ทุกวัน</i>	GRM (US\$/barrel)	23-Nov-21	22-Nov-21	5.74	5.74	+0.00	0.0%	BCP, IRPC, PTTGC and TOP (Bloomberg)
น้ำมันหุงความร้อน	Heating Oil (cent/gallon)	23-Nov-21	22-Nov-21	208.43	202.54	+5.89	2.9%	BCP, IRPC, PTTGC and TOP (Bloomberg)
	Natural Gas(\$/MMBtu)	23-Nov-21	22-Nov-21	4.94	4.82	+0.12	2.5%	PTTEP, PTT, BANPU (Bloomberg)
ปิโตรเคมี	Naphtha (US\$/MT)	23-Nov-21	22-Nov-21	744.25	744.25	+0.00	0.0%	PTTGC, SCC (เป็นต้นทุน)
	Ethylene (US\$/MT)	19-Nov-21	12-Nov-21	1,075	1,095	-20.00	-1.8%	PTTGC, SCC, IRPC (Bloomberg)
	Propylene (US\$/MT)	19-Nov-21	12-Nov-21	995	1,030	-35.00	-3.4%	PTTGC, SCC, IRPC
เหล็ก US.Mid West	HRC (US\$/ton) ไรด์ร้อน	23-Nov-21	22-Nov-21	1,805.0	1,802.0	+3.00	0.2%	(Source:Bloomberg)
ถ่านหิน	NEX (US\$/ton)	19-Nov-21	12-Nov-21	157.44	157.99	-0.55	-0.3%	BANPU, LANNA, UMS
อาหาร	ไก่ (บาท/กก.)	31-Oct-21	30-Sep-21	30	29	+0.50	1.7%	CPF, GFPT (Source: CPF)
	ทุ้งVannamei(บาท/กก.)	31-Oct-21	30-Sep-21	165	165	+0.00	0.0%	CPF, CFRESH, SSF, ASIAN, TU
	สุกร (บาท/กก.)	31-Oct-21	30-Sep-21	71	65	+6.00	9.2%	CPF

กราฟแสดงแนวโน้มราคา

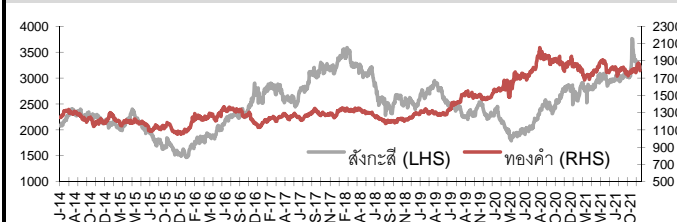
ค่าระวางเรือ (Baltic dry Index)



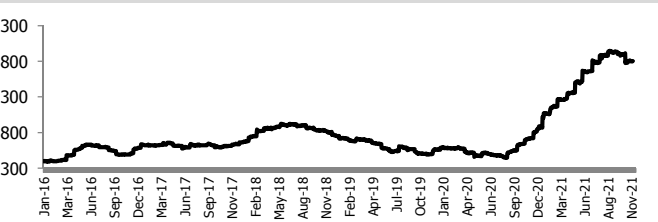
ราคาน้ำมัน Brent Crude Oil (US\$/bb)



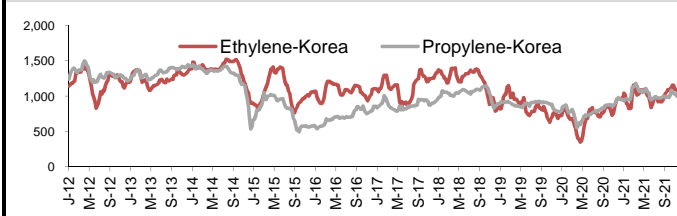
สังกะสี ทองคำ : PDI



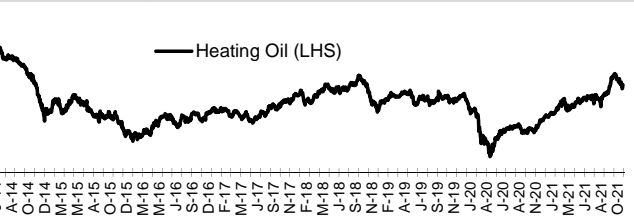
เหล็กไรด์ร้อน



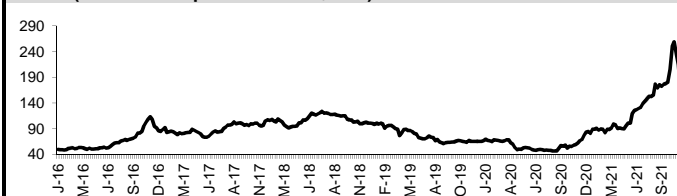
Ethylene-Korea vs Propylene-Korea (US\$/MT)



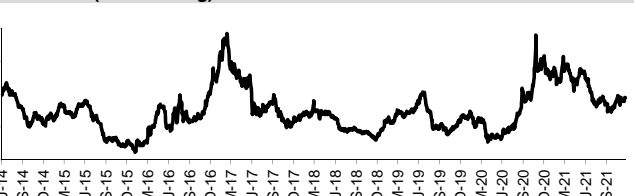
Bunker /Heating Oil Price (USD/ton)



ถ่านหิน (Nexcastle Export Index US\$/ton)



ราคายาง (US Cents/kg)



ที่มา: CPF, BANPU, Bloomberg and Aspen



## NVDR Trading Data by Stock : 24 Nov 2021

Total NVDR Trading (Bt m)	Date 23 Nov 21	Net (Bt M)
35,955.68	Institutions	-1,556.18
% of SET : 19.92%	Proprietary	+443.25
Total SET Trading Value : +90,227.64	Foreign	-1,338.26
	Local Investor	+2,451.19

Net Buy ซื้อสุทธิ						
Value (Btm) : มูลค่า (ล้านบาท)						
STOCK	23 Nov	22 Nov	19 Nov	18 Nov	17 Nov	Total 5 Days
1 TRUE	360.3	932.3	54.4	120.9	-10.9	1,456.9
2 ADVANC	320.7	185.4	126.5	96.1	-24.2	704.5
3 CPALL	208.8	-21.4	210.5	274.2	-190.5	481.6
4 DTAC	179.1	398.8	-131.9	-228.2	-200.8	16.9
5 SCGP	177.1	8.5	99.2	137.5	35.8	458.2
6 EA	168.7	119.4	666.5	75.1	68.1	1,097.8
7 AS	160.3	74.0	14.6	-38.2	-1.4	209.2
8 BEC	132.4	99.1	79.7	79.6	24.9	415.8
9 WICE	119.1	98.2	27.3	14.5	-2.9	256.2
10 GLOBAL	109.0	14.6	3.7	62.6	43.7	233.7
11 MEGA	91.4	-38.8	21.8	147.9	70.5	292.9
12 MTC	82.5	34.3	-42.2	-5.6	20.9	89.9
13 BLA	76.9	5.0	-0.5	-10.6	0.4	71.2
14 RATCH	55.7	117.6	-3.7	15.3	-14.9	169.9
15 PTT	53.3	-332.6	9.1	91.9	57.1	-121.3
16 SPALI	50.2	41.9	-16.7	4.3	27.5	107.2
17 HMPRO	49.5	31.1	-23.2	18.3	31.8	107.5
18 TOP	49.1	39.0	-33.8	113.9	-118.0	50.1
19 AMATA	49.0	7.1	-21.1	-76.4	-16.0	-57.4
20 BGRIM	48.2	46.6	-166.8	50.0	-52.0	-74.0
21 STA	48.2	20.2	-59.0	-21.9	-12.9	-25.4
22 JMART	46.5	-14.9	13.9	116.0	-17.0	144.5
23 DELTA	44.9	77.5	-9.4	208.9	100.2	422.1
24 CPF	44.7	-123.6	111.6	-10.9	-155.6	-133.8
25 AOT	44.3	-107.0	-102.4	-175.1	-262.5	-602.7
26 BEM	42.7	-25.8	-123.9	-60.2	-30.4	-197.5
27 BJC	40.6	180.1	64.5	280.2	-49.6	515.8
28 OSP	39.8	10.0	-17.3	14.4	9.5	56.4
29 NEX	39.4	8.9	20.7	69.0	36.7	174.7
30 SABUY	37.3	-7.6	-2.1	-10.1	59.7	77.1

Net Sell ขายสุทธิ						
Value (Btm) : มูลค่า (ล้านบาท)						
STOCK	23 Nov	22 Nov	19 Nov	18 Nov	17 Nov	Total 5 Days
BANPU	-393.9	67.5	-56.4	37.7	44.3	-300.8
PTTEP	-380.0	-530.0	-125.0	-510.4	-370.0	-1,915.3
TU	-357.1	-23.7	67.1	-53.8	-51.9	-419.4
BAM	-169.9	3.7	-9.2	10.0	18.6	-146.8
BBL	-162.8	0.9	-251.3	-183.3	-14.9	-611.3
SCB	-162.3	188.3	-232.7	-222.8	-126.6	-556.0
KBANK	-138.7	62.3	-660.1	-330.0	422.2	-644.3
CBG	-131.7	-149.7	-33.4	90.9	-62.8	-286.8
GULF	-130.4	62.6	-56.1	115.3	-50.3	-58.8
SAWAD	-102.7	-53.3	-78.8	-185.2	454.4	34.5
SCC	-101.1	18.1	-112.9	-37.1	-190.0	-423.0
PSL	-100.4	-6.2	167.2	27.7	-96.0	-7.8
TIDLOR	-97.2	42.8	-62.8	9.5	337.9	230.2
COM7	-91.8	-31.9	8.7	54.2	-67.7	-128.6
IVL	-85.5	-58.6	-107.7	-58.2	-98.3	-408.4
KTC	-84.9	-3.0	-42.9	-75.0	19.6	-186.3
GUNKUL	-77.6	-51.0	-71.0	-23.7	-102.8	-326.2
OR	-66.3	-68.4	-8.1	12.4	-35.2	-165.7
IRPC	-62.8	-135.0	-234.3	-1.8	-187.8	-621.7
TISCO	-60.4	-22.9	-73.1	27.6	13.9	-114.9
LH	-52.7	-76.4	-23.4	-57.9	-104.3	-314.7
GPSC	-51.7	-30.5	28.9	-40.0	-37.6	-130.9
KTB	-46.8	-15.5	-38.4	-65.8	-11.6	-178.0
JWD	-46.2	7.3	1.9	-4.3	-15.9	-57.2
SSP	-45.5	24.5	0.1	-1.2	13.0	-9.1
JMT	-44.6	8.9	-33.0	-58.5	-248.5	-375.7
KCE	-44.3	31.6	3.3	11.6	7.4	9.5
BDMS	-42.0	2.9	32.0	-15.8	-85.2	-108.2
BCH	-36.1	-8.5	6.9	29.8	-14.3	-22.2
ETC	-36.1	36.9	-1.9	0.5	-1.1	-1.6

MONTH TO DATE (Bt m) ยอดซื้อขายสุทธิเดือน พฤศจิกายน 64		
1 - 23 Nov 21		
TOTAL NET BUY	TOTAL NET SELL	
TRUE	1,928.7	SCC -2,661.8
CPALL	1,888.4	PTTEP -2,483.5
AOT	1,836.7	GUNKUL -2,199.9
ADVANC	1,758.5	SCB -2,016.4
KCE	1,318.8	BANPU -1,585.1
EA	1,299.7	IRPC -1,533.6
BJC	1,121.0	PTTGC -908.0
CPN	1,070.0	IVL -901.7
JMART	759.4	GULF -858.5
BDMS	758.7	BBL -608.8
DELTA	702.2	GPSC -589.3
HANA	699.1	BGRIM -546.3
SPALI	680.9	BCH -462.8
TIDLOR	661.6	BEM -361.2
SCGP	644.1	RCL -267.0
MEGA	642.9	EGCO -243.9
MORE	610.9	STA -240.8
COM7	601.1	STGT -236.5
HMPRO	598.6	AIT -214.1
PSL	542.8	DOHOME -208.0
NEX	526.2	KGI -202.1
BAM	515.5	ESSO -186.4
KBANK	481.2	LH -186.0
KKP	404.7	TTW -181.4
GLOBAL	364.0	OR -178.9
SVI	355.7	KEX -168.5
SINGER	347.3	SAWAD -129.3
DTAC	346.1	PTG -115.3
STEC	340.9	OTO -109.1
MINT	320.6	LANNA -107.3

YEAR TO DATE Y2021 (Bt m) ยอดซื้อขายสุทธิปี 2564			
4 Jan 21 - 23 Nov 21			
TOTAL NET BUY		TOTAL NET SELL	
1 KBANK	13,324.6	CPF	-3,936.6
2 PTTEP	11,046.0	BEM	-2,904.8
3 OR	9,125.1	SCC	-2,724.3
4 PTTGC	6,744.7	STA	-2,474.3
5 SCGP	6,401.1	TU	-2,438.9
6 IVL	6,383.5	GPSC	-2,414.8
7 PTT	6,332.3	INTUCH	-2,027.0
8 KCE	5,983.1	CPN	-1,962.2
9 SCB	4,951.2	HMPRO	-1,773.6
10 AOT	4,861.3	SAWAD	-1,110.0
11 TOP	4,610.3	DTAC	-1,002.9
12 IRPC	4,368.5	BBL	-918.1
13 EA	3,928.5	PRM	-798.9
14 TIDLOR	3,532.0	BLAND	-719.3
15 TRUE	3,521.7	TQM	-705.6
16 CBG	3,252.0	KTC	-648.4
17 BANPU	3,119.4	EGCO	-646.3
18 ADVANC	2,925.4	TTW	-641.8
19 GULF	2,882.1	BGRIM	-586.4
20 TISCO	2,813.3	TTB	-548.7
21 BJC	2,626.9	RBF	-482.7
22 MEGA	2,369.8	CENTEL	-396.5
23 TTA	2,331.8	AAV	-393.8
24 AP	1,947.2	TASCO	-389.1
25 PSL	1,895.7	MTC	-370.5
26 KTB	1,839.3	GFPT	-320.4
27 LH	1,816.8	BANPU-W	-275.4
28 HANA	1,753.8	DOHOME	-271.0
29 SPALI	1,680.4	BANPU-W	-269.6
30 BH	1,597.7	TVO	-261.7

Total Net BUY/SELL Y2020 ยอดซื้อขายสุทธิปี 2563		
Value (Btm) : มูลค่า (ล้านบาท)		
TOTAL NET BUY		TOTAL NET SELL
1 SCC	9,289	RATCH -4,758
2 KBANK	7,582	KTB -4,477
3 STGT	4,937	EGCO -4,216
4 CRC	4,591	PTT -4,104
5 SCB	4,512	BBL -3,233
6 TU	4,070	ADVANC -2,738
7 CPN	4,043	LH -2,479
8 DELTA	4,042	TCAP -2,361
9 KTC	4,040	INTUCH -1,972
10 AOT	3,931	CBG -1,924
11 BDMS	3,701	BJC -1,552
12 BGRIM	3,635	CPF -1,365
13 PTTGC	3,482	KKP -923
14 STA	3,404	TRUE -910
15 AWC	3,356	TOP -849
16 CPALL	3,215	TMB -813
17 TISCO	2,929	PTG -709
18 BAM	2,563	ROBINS -649
19 VGI	2,297	BANPU -500
20 OSP	2,143	STEC -439
21 EA	1,938	MAJOR -411
22 HMPRO	1,502	COM7 -370
23 KCE	1,456	GLOBAL -369
24 SCGP	1,365	IRPC -357
25 GPSC	1,313	RBF -350
26 AP	1,219	TOA -339
27 PTL	953	TTW -326
28 MEGA	929	JAS -304
29 IVL	819	TASCO -268
30 PRM	777	MINT -265

**แบบรายงานการเปลี่ยนแปลงการถือหลักทรัพย์และสัญญาซื้อขายล่วงหน้าของผู้บริหาร (แบบ 59)**

ชื่อบริษัท	ชื่อผู้บริหาร	วิธีการได้มา/ จำหน่าย	จำนวน (หุ้น)	ราคา (บาท)	มูลค่า (บาท)	ประเภท หลักทรัพย์	วันที่ได้มา/ จำหน่าย
AIMRT	นาย จรัสฤทธิ์ อรรถเวทย์วรคุณิ	ซื้อ	38,000.00	13.20	501,600.00	หน่วยรับซื้อ	22/11/2564
ALL	นาย ธนากร ธนวิริทธิ์	ซื้อ	20,000.00	2.84	56,800.00	หุ้นสามัญ	22/11/2564
AS	นาย กว่าง คง ควาค	ขาย	477,400.00	21.00	10,025,400.00	หุ้นสามัญ	22/11/2564
AS	นาย กิตติพงศ์ พงกษอรุณ	ขาย	30,000.00	20.87	626,100.00	หุ้นสามัญ	22/11/2564
AS	นาย เจอธี เขต ไว อึ้ง	ขาย	300,000.00	22.70	6,810,000.00	หุ้นสามัญ	23/11/2564
AS	นาย เฉลิมพงษ์ จิตต์ชินดิวงค์	ขาย	50,000.00	21.00	1,050,000.00	หุ้นสามัญ	22/11/2564
BANPU	นาย อยาง เจืออภิญญกุล	ขาย	3,800,000.00	10.80	41,040,000.00	หุ้นสามัญ	22/11/2564
BCP	นาย ปวีนิติ วีระเศศิธร	ซื้อ	4,000.00	25.50	102,000.00	หุ้นสามัญ	22/11/2564
BGC	นาย อติศักดิ์ สุขประเสริฐ	ซื้อ	9,200.00	10.90	100,280.00	หุ้นสามัญ	22/11/2564
BLA	นาย ไชย โสภณพันธ์	ซื้อ	169,700.00	30.24	5,131,728.00	หุ้นสามัญ	22/11/2564
EA	นางสาว สุภาภรณ์ อาษฐ์	ขาย	10,000.00	79.25	792,500.00	หุ้นสามัญ	22/11/2564
HTC	นาง ปรีชา จีระพันธ์	ซื้อ	50,000.00	36.00	1,800,000.00	หุ้นสามัญ	22/11/2564
HTC	นาย ธีรวิศ คุ้มาร์ เศรษฐา	ซื้อ	14,500.00	36.25	525,625.00	หุ้นสามัญ	23/11/2564
HTC	นาย ธีรวิศ คุ้มาร์ เศรษฐา	ซื้อ	42,000.00	36.25	1,522,500.00	ในแสดงสิทธิในผลประโยชน์ที่เกิดจากหลักทรัพย์อ้างอิงไทย	23/11/2564
IP	นาย ตฤณวรรณ ธนนิธิพันธ์	ซื้อ	150,000.00	20.11	3,016,500.00	หุ้นสามัญ	22/11/2564
MBAX	นาย ทรงเกียรติ วิชญเวทวงศ์	ซื้อ	5,000.00	5.25	26,250.00	หุ้นสามัญ	12/11/2564
NCAP	นาย วิรัช มงคลกาล	ขาย	300,000.00	10.93	3,279,000.00	หุ้นสามัญ	22/11/2564
PSL	นาย มินฮาง ซาฟา	ขาย	10,000.00	15.60	156,000.00	ในแสดงสิทธิในผลประโยชน์ที่เกิดจากหลักทรัพย์อ้างอิงไทย	18/11/2564
PSL	นาย มินฮาง ซาฟา	ขาย	5,000.00	16.20	81,000.00	ในแสดงสิทธิในผลประโยชน์ที่เกิดจากหลักทรัพย์อ้างอิงไทย	19/11/2564
PITTEP	นาย กนก อินทรวิจิตร	ขาย	4,000.00	120.00	480,000.00	หุ้นสามัญ	16/11/2564
RML	นาย สเตฟาน มิซล	ซื้อ	51,000.00	0.98	49,980.00	หุ้นสามัญ	18/11/2564
SABUY	นางสาว อัญญา วงศ์วรรณวัฒน์	ขาย	10,000.00	10.80	108,000.00	ใบสำคัญแสดงสิทธิที่จะซื้อหุ้น	22/11/2564
SAK	นาง วรุชนันท์ พงศ์สุรางค์	ขาย	100,000.00	9.60	960,000.00	หุ้นสามัญ	15/11/2564
SAK	นาง วรุชนันท์ พงศ์สุรางค์	ขาย	100,000.00	10.00	1,000,000.00	หุ้นสามัญ	16/11/2564
SAK	นาง วรุชนันท์ พงศ์สุรางค์	ขาย	100,000.00	10.00	1,000,000.00	หุ้นสามัญ	16/11/2564
SAK	นาง วรุชนันท์ พงศ์สุรางค์	ขาย	28,300.00	10.20	288,660.00	หุ้นสามัญ	17/11/2564
SAK	นาง วรุชนันท์ พงศ์สุรางค์	ขาย	28,300.00	10.20	288,660.00	หุ้นสามัญ	17/11/2564
SAK	นาง วรุชนันท์ พงศ์สุรางค์	ขาย	71,700.00	10.30	738,510.00	หุ้นสามัญ	18/11/2564
SAK	นาง วรุชนันท์ พงศ์สุรางค์	ขาย	71,700.00	10.30	738,510.00	หุ้นสามัญ	18/11/2564
SAK	นาง วรุชนันท์ พงศ์สุรางค์	ขาย	4,500.00	10.40	46,800.00	หุ้นสามัญ	18/11/2564
SAK	นาง วรุชนันท์ พงศ์สุรางค์	ขาย	4,500.00	10.40	46,800.00	หุ้นสามัญ	18/11/2564
SAK	นาง วรุชนันท์ พงศ์สุรางค์	ขาย	95,500.00	10.40	993,200.00	หุ้นสามัญ	22/11/2564
SMIT	นาย ธนา เสนาวัดกุล	ซื้อ	8,000.00	4.44	35,520.00	หุ้นสามัญ	27/10/2564
SMIT	นาย ธนา เสนาวัดกุล	ซื้อ	68,300.00	4.49	306,667.00	หุ้นสามัญ	11/11/2564
SWC	นาย นิรินทร์ ศรีสุโกศล	ขาย	50,000.00	9.10	455,000.00	หุ้นสามัญ	17/11/2564
TFG	นาย วินัย เดียวสมบุญกิจ	ซื้อ	132,000.00	1.34	176,880.00	ใบสำคัญแสดงสิทธิที่จะซื้อหุ้น	18/11/2564
TFG	นาย วินัย เดียวสมบุญกิจ	ซื้อ	59,500.00	1.33	79,135.00	ใบสำคัญแสดงสิทธิที่จะซื้อหุ้น	19/11/2564
TFG	นาย วินัย เดียวสมบุญกิจ	ซื้อ	15,000.00	1.33	19,950.00	ใบสำคัญแสดงสิทธิที่จะซื้อหุ้น	22/11/2564
TIGER	นาย จตุรงค์ ศรีกุลเรืองโรจน์	ขาย	110,000.00	2.42	266,200.00	หุ้นสามัญ	23/11/2564
TMLL	นาย ประภาส ชูติภวพันธ์	ซื้อ	54,500.00	3.90	212,550.00	หุ้นสามัญ	22/11/2564
TMT	นาย ประवास สันตะวงค์	ซื้อ	10,000.00	10.12	101,200.00	หุ้นสามัญ	23/11/2564
UTP	นาย บุญนำ บุญนำทรัพย์	ขาย	85,000.00	16.50	1,402,500.00	หุ้นสามัญ	22/11/2564
UTP	นาย บุญนำ บุญนำทรัพย์	ขาย	40,000.00	16.50	660,000.00	หุ้นสามัญ	22/11/2564
UTP	นาย บุญนำ บุญนำทรัพย์	ขาย	34,000.00	16.50	561,000.00	หุ้นสามัญ	22/11/2564
UTP	นาย บุญนำ บุญนำทรัพย์	ขาย	50,000.00	16.50	825,000.00	หุ้นสามัญ	22/11/2564
UTP	นาย บุญนำ บุญนำทรัพย์	ขาย	6,400.00	16.50	105,600.00	หุ้นสามัญ	22/11/2564
UTP	นาย มงคล มังกรกนก	ซื้อ	20,000.00	16.50	330,000.00	หุ้นสามัญ	22/11/2564
VRANDA	นาย วรุต ดันดิพิภพ	ซื้อ	50,000.00	6.50	325,000.00	หุ้นสามัญ	22/11/2564
WINNER	นาย สุวัฑฒ์ ใจจวนวิศา	โอน	2,000,000.00	1.40	2,800,000.00	หุ้นสามัญ	23/11/2564

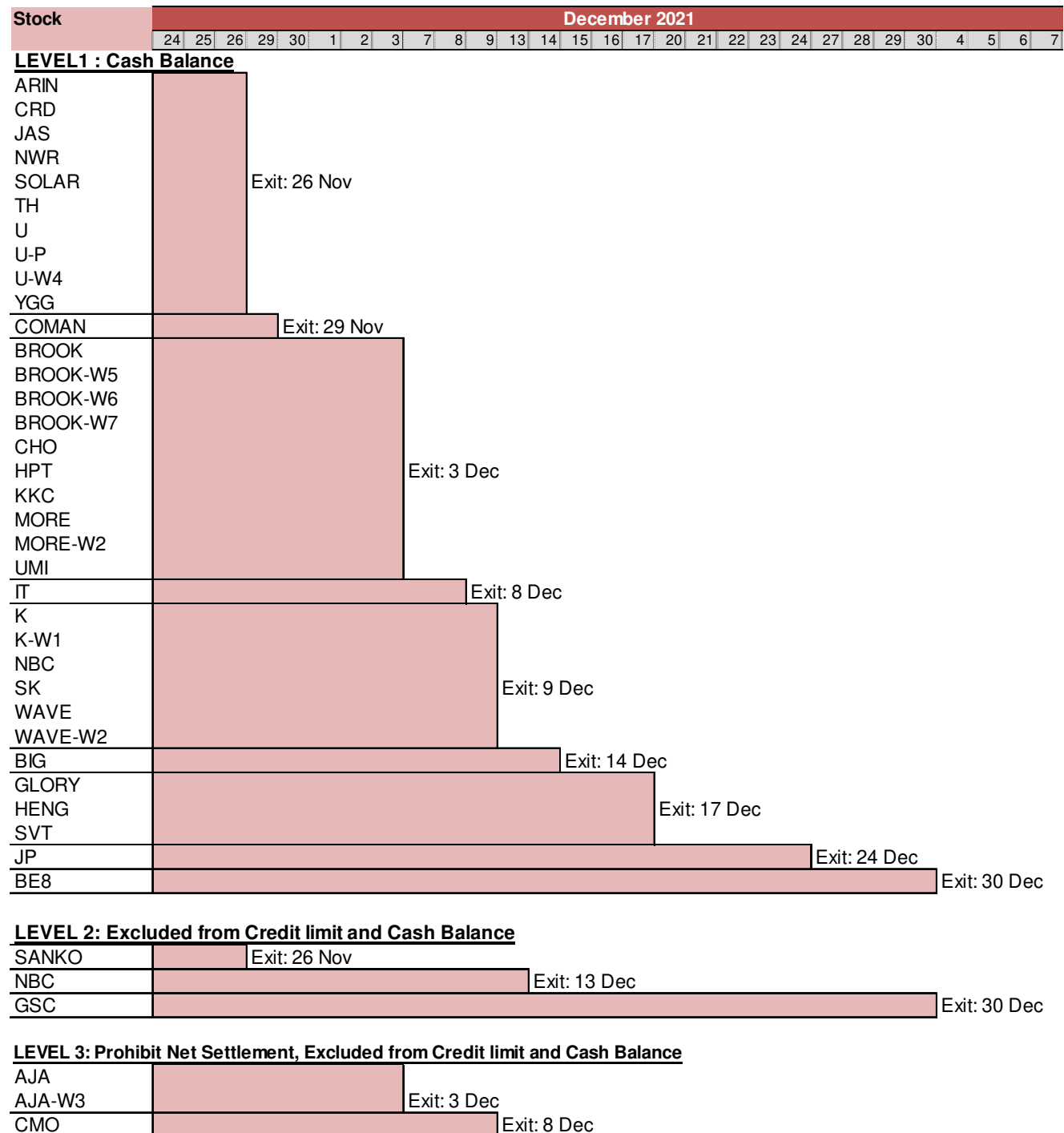
ที่มา : ศูนย์สารสนเทศตลาดทุน สำนักงานคณะกรรมการ ก.ล.ด.



**แบบรายงานการได้มาหรือจำหน่ายหลักทรัพย์ของกิจการ (246-2)**

ชื่อบริษัท	ชื่อผู้ได้มา/ จำหน่าย	Sell/Buy	ประเภท หลักทรัพย์	%ได้มา/ จำหน่าย	%หลังได้มา/ จำหน่าย	วันที่ได้มา/ จำหน่าย	หมายเหตุ
TPP	นาย อนุศักดิ์ พงศ์วงศ์	ได้มา	หุ้น	12.505	24.985	22/11/2564	
TPP	นาย ปภาวินท์ พงศ์วงศ์	จำหน่าย	หุ้น	14.6272	2.1472	22/11/2564	

ที่มา : ศูนย์สารสนเทศตลาดทุน สำนักงานคณะกรรมการ ก.ล.ด.

**หลักทรัพย์ที่ต้องซื้อขายด้วยบัญชี Cash Balance**


Source: SET

## Short Sales

Stock	% Short Sale Volume Comparing with Main Board	Average Price (Bt)	Volume (shares)	Value (Mil. B)
AOT-R	22.09	66.48	4,122,800	274,071,750
KBANK	6.94	145.99	1,741,300	254,205,850
AOT	16.85	66.33	3,152,000	209,074,950
TU-R	10.22	19.53	10,612,800	207,260,300
ADVANC	5.80	212.12	962,600	204,187,100
CPALL	7.31	63.32	3,133,000	198,381,200
BANPU-R	7.76	10.97	15,998,800	175,559,220
PTT	8.26	37.46	4,578,100	171,517,350
BANPU	6.52	10.95	13,460,000	147,377,330
BBL	11.72	125.47	1,143,300	143,449,300
PTT-R	6.88	37.28	3,832,600	142,877,275
CBG-R	21.83	119.42	1,166,500	139,307,500
CPALL-R	4.96	63.19	2,127,200	134,426,925
EA	6.36	80.15	1,629,600	130,616,700
SCB-R	5.85	127.98	1,019,800	130,518,850
SCB	5.53	128.13	963,100	123,398,900
TRUE-R	3.24	4.75	24,503,200	116,489,484
SAWAD-R	15.97	64.89	1,705,400	110,665,975
MTC-R	16.98	59.67	1,853,700	110,615,450
KBANK-R	3.01	145.17	759,000	110,181,100
PTTEP-R	10.80	118.45	902,800	106,940,000
KTC-R	25.48	58.31	1,799,400	104,930,925
ADVANC-R	2.94	212.46	487,500	103,575,500
LH-R	23.91	8.82	11,552,000	101,946,115
IVL	12.20	40.90	2,454,700	100,403,675
MINT	13.07	31.30	2,859,400	89,495,275
TRUE	2.44	4.75	18,438,400	87,587,450
BAM	4.70	21.22	4,058,200	86,132,280
EA-R	4.15	80.08	1,064,100	85,209,375
HANA-R	12.37	92.30	898,000	82,885,725
TU	3.84	19.61	3,973,600	77,921,320
GULF-R	11.74	41.71	1,676,900	69,938,100
GULF	11.34	41.83	1,614,800	67,548,775
GUNKUL-R	10.18	4.81	13,642,400	65,661,712
SCGP-R	6.19	64.47	963,600	62,122,950
MTC	9.41	59.73	1,026,300	61,298,500
DTAC	4.54	44.73	1,357,600	60,723,775
IRPC	12.90	3.98	15,173,200	60,376,232
TOP	11.98	51.33	1,136,400	58,333,450
PTTEP	5.50	118.42	460,200	54,496,850
BAM-R	2.83	21.24	2,439,800	51,823,840
BGRIM-R	10.01	42.66	1,174,500	50,100,225
TTB	14.52	1.21	41,060,900	49,750,044
TIDLOR	5.10	38.31	1,294,700	49,594,050
PTTGC	4.68	60.40	820,500	49,555,275
SAWAD	7.13	65.25	757,000	49,392,225
STGT	11.21	27.76	1,672,500	46,436,675
MINT-R	6.69	31.26	1,464,500	45,778,150
KCE-R	9.17	91.67	490,800	44,992,550
GPSC-R	7.03	77.55	578,100	44,829,000
CBG	6.88	119.47	367,500	43,905,550
PTTGC-R	4.05	60.34	709,900	42,836,050
KTB	17.25	11.70	3,644,400	42,639,480
IVL-R	5.06	40.82	1,019,500	41,618,900
COM7-R	2.78	80.58	516,300	41,605,825
MEGA-R	6.73	52.93	773,700	40,954,700
LH	9.05	8.82	4,374,200	38,597,440
SCC	4.94	393.00	97,900	38,474,700
HMPRO-R	8.34	14.66	2,607,300	38,228,460
BDMS-R	6.31	23.82	1,550,200	36,929,280

Source: SET



**November 2021**

Monday	Tuesday	Wednesday	Thursday	Friday
<b>8</b>	<b>9</b>	<b>10</b>	<b>11</b>	<b>12</b>
<ul style="list-style-type: none"> <li>■ SDC ลูกหุ้นเข้า 164,618,084 หุ้น</li> <li>■ BE8 เข้าซื้อขายเป็นวันแรก (200mn sh @ Bt10) ตลาด MAI</li> </ul>	<ul style="list-style-type: none"> <li>■ QHPF XD 0.132 บาท</li> <li>■ SC ลูกหุ้นเข้า 484,600 หุ้น</li> <li>■ VL ลูกหุ้นเข้า 166,692,700 หุ้น</li> <li>■ PIN เข้าซื้อขายเป็นวันแรก (1,160mn sh @ Bt3.90) ตลาด หมวดพัฒนา อสังหาริมทรัพย์</li> </ul>	<ul style="list-style-type: none"> <li>■ SFLEX XW 10:1</li> <li>■ SFLEX XW 8:1</li> </ul>	<ul style="list-style-type: none"> <li>■ DIF XD 0.261 บาท</li> <li>■ POPF XD 0.247 บาท</li> <li>■ PPF XD 0.175 บาท</li> <li>■ RAM XD 0.18 บาท</li> <li>■ SIRIP XD 0.0511 บาท</li> <li>■ TMILL XD 0.08 บาท</li> <li>■ TSTE XD 0.06 บาท</li> </ul>	<ul style="list-style-type: none"> <li>■ JCK ลูกหุ้นเข้า 81,300,813 หุ้น</li> <li>■ NDR ลูกหุ้นเข้า 9,367,700 หุ้น</li> <li>■ OTO ลูกหุ้นเข้า 279,999,995 หุ้น</li> </ul>
<b>15</b>	<b>16</b>	<b>17</b>	<b>18</b>	<b>19</b>
<ul style="list-style-type: none"> <li>■ CPNCG XD 0.24 บาท</li> <li>■ AQUA ลูกหุ้นเข้า 1,319,456,522 หุ้น</li> <li>■ SONIC ลูกหุ้นเข้า 167,318,808 หุ้น</li> </ul>	<ul style="list-style-type: none"> <li>■ TPRIME XD 0.0951 บาท</li> <li>■ INSET-W1 เข้าซื้อขายเป็นวันแรก (307mn sh 1:1 @ Bt2.00)</li> </ul>	<ul style="list-style-type: none"> <li>■ INETREIT XD 0.1269 บาท</li> <li>■ SDC ลูกหุ้นเข้า 127,504,552 หุ้น</li> <li>■ BTS-W7 เข้าซื้อขายเป็นวันแรก (1,316.2mn sh 1:1 @ Bt11.90)</li> </ul>	<ul style="list-style-type: none"> <li>■ RCL XD 1.50 บาท</li> <li>■ CCET ลูกหุ้นเข้า 232,625 หุ้น</li> </ul>	<ul style="list-style-type: none"> <li>■ DCC XD 0.04 บาท</li> <li>■ FTREIT XD 0.169 บาท</li> <li>■ JASIF XD 0.22 บาท</li> <li>■ STA XD 1.25 บาท</li> <li>■ STGT XD 1.25 บาท</li> <li>■ AQ XW 2:1</li> <li>■ OTO XW 2:1</li> <li>■ SABUY ลูกหุ้นเข้า 45,246,263 หุ้น</li> </ul>
<b>22</b>	<b>23</b>	<b>24</b>	<b>25</b>	<b>26</b>
<ul style="list-style-type: none"> <li>■ BRRGIF XD 0.10 บาท</li> <li>■ FPT XD 0.34 บาท</li> <li>■ RJH XD 1.10 บาท</li> <li>■ SAAM XD 0.012 บาท</li> <li>■ TPCH XD 0.343 บาท</li> <li>■ UTP XD 0.40 บาท</li> <li>■ WHABT XD 0.171 บาท</li> <li>■ WHART XD 0.2553 บาท</li> <li>■ HYDRO XR 2:1 @ 0.18 บาท</li> <li>■ MBK ลูกหุ้นเข้า 2,746,513 หุ้น</li> <li>■ MINT ลูกหุ้นเข้า 14,734,119 หุ้น</li> </ul>	<ul style="list-style-type: none"> <li>■ AF XD 0.025 บาท</li> <li>■ HREIT XD 0.1738 บาท</li> <li>■ LPH XD 0.10 บาท</li> </ul>	<ul style="list-style-type: none"> <li>■ BGC XD 0.11 บาท</li> <li>■ ICN XD 0.10 บาท</li> <li>■ PRM XD 0.08 บาท</li> <li>■ S11 XD 0.10 บาท</li> <li>■ SPC XD 0.60 บาท</li> <li>■ SPG XD 0.45 บาท</li> <li>■ SPRIME XD 0.16 บาท</li> <li>■ ICN XW 2:1</li> <li>■ RICHY XR 5:1 @ 1.30 บาท</li> <li>■ RICHY XW 1:1</li> <li>■ TRUBB XB 7:2:1 @ - บาท</li> <li>■ BIZ-W1 เข้าซื้อขายเป็นวันแรก (39.9mn sh 1:1 @ Bt7.00)</li> </ul>	<ul style="list-style-type: none"> <li>■ AMATAR XD 0.155 บาท</li> <li>■ ARROW XD 0.10 บาท</li> <li>■ BKI XD 3.00 บาท</li> <li>■ B-WORK XD 0.1915 บาท</li> <li>■ EPG XD 0.14 บาท</li> <li>■ HPT XD 0.00818 บาท</li> <li>■ IVL XD 0.25 บาท</li> <li>■ KAMART XD 0.04 บาท</li> <li>■ LHK XD 0.20 บาท</li> <li>■ MAJOR XD 1.00 บาท</li> <li>■ MCS XD 0.37 บาท</li> <li>■ MNIT XD 0.025 บาท</li> <li>■ PROSPECT XD 0.288 บาท</li> <li>■ PTL XD 0.55 บาท</li> <li>■ SUPERIF XD 0.16839 บาท</li> <li>■ TPP XD 1.00 บาท</li> <li>■ WHA XD 0.0267 บาท</li> <li>■ WHAUP XD 0.0925 บาท</li> <li>■ SCM XW 3:1</li> <li>■ SCN XW 10:1</li> <li>■ SCN XW 10:1</li> </ul>	<ul style="list-style-type: none"> <li>■ ADD XD 0.15 บาท</li> <li>■ FUTUREPF XD 0.10 บาท</li> <li>■ PSL XD 0.50 บาท</li> <li>■ TNDD XD 0.10 บาท</li> <li>■ TNDD XD 1:2</li> <li>■ TNH XD 0.50 บาท</li> <li>■ MACO XR 2:1 @ 0.30 บาท</li> </ul>



<b>29</b>	<b>30</b>			
<ul style="list-style-type: none"> <li>■ AIMCG XD 0.07 บาท</li> <li>■ AIMIRT XD 0.2207 บาท</li> <li>■ PJW XD 0.08 บาท</li> <li>■ SPI XD 0.20 บาท</li> <li>■ PLANB XR 12.5:1 @ 5.00 บาท</li> <li>■ PLANB XW 2:1</li> </ul>	<ul style="list-style-type: none"> <li>■ BKKCP XD 0.15 บาท</li> <li>■ CPTGF XD 0.121 บาท</li> <li>■ EGATIF XD 0.08 บาท</li> <li>■ KBSPIF XD 0.202 บาท</li> <li>■ TFFIF XD 0.06 บาท</li> <li>■ TIF1 XD 0.15 บาท</li> <li>■ TTLPF XD 0.3175 บาท</li> </ul>			

### December 2021

Monday	Tuesday	Wednesday	Thursday	Friday
		<b>1</b>	<b>2</b>	<b>3</b>
			<ul style="list-style-type: none"> <li>■ M-II XD 0.15 บาท</li> <li>■ MNIT2 XD 0.03 บาท</li> <li>■ M-STOR XD 0.09 บาท</li> <li>■ SSC XD 0.34 บาท</li> </ul>	<ul style="list-style-type: none"> <li>■ MIT XD 0.375 บาท</li> </ul>
<b>6</b>	<b>7</b>	<b>8</b>	<b>9</b>	<b>10</b>
<p>ชดเชยวันคล้ายวันพระบรมราชสมภพของพระบาทสมเด็จพระบรมชนกาธิเบศรมหาภูมิพลอดุลยเดชมหาราช บรมนาถบพิตร วันชาติ และวันพ่อแห่งชาติ</p>	<ul style="list-style-type: none"> <li>■ GLOCON XR 5:1 @ 0.90 บาท</li> </ul>		<ul style="list-style-type: none"> <li>■ OISHI XD 0.50 บาท</li> </ul>	วันรัฐธรรมนูญ
<b>13</b>	<b>14</b>	<b>15</b>	<b>16</b>	<b>17</b>
	<ul style="list-style-type: none"> <li>■ UPA XR 3.376780975:1 @ 0.30 บาท</li> <li>■ UPA XW 5:1</li> </ul>	<ul style="list-style-type: none"> <li>■ AAV XR 5.7625:1 @ 1.75 บาท</li> </ul>	<ul style="list-style-type: none"> <li>■ APURE XW 2:1</li> </ul>	
<b>20</b>	<b>21</b>	<b>22</b>	<b>23</b>	<b>24</b>
				<ul style="list-style-type: none"> <li>■ LIT XR 1:1 @ 1.20 บาท</li> <li>■ LIT XW 6:1</li> <li>■ NOVA XR 10:1 @ 10.35 บาท</li> </ul>
<b>27</b>	<b>28</b>	<b>29</b>	<b>30</b>	<b>31</b>
				วันสิ้นปี