

Today Selections >> CK, COM7, SMD


Stock	S	R	Comment
CK	22.00	23.00	พร้อมเทิร์นอะราวด์หุ้นโครงการใหม่หนุนแบ็กล็อกปีหน้าแสนล.
COM7	80.00	83.00	สินค้าไอทีเข้าไฮซีชันกำลังซื้อฟื้น ยอดขายไอโฟนโตเด่น
SMD	13.00	13.80	ดีมานด์เครื่องมือแพทย์เพิ่มขึ้น เตรียมส่งมอบ ATK ในไตรมาส 4

FOMC Minutes / Oil retail

- SET:** วานนี้ SET Index ปรับขึ้นทดสอบแนวต้านของเราเดือนนี้ที่ 1660 จุดก่อนย่อตัวลงมาปิดบวกเล็กน้อย คาดวันนี้มี Upside จำกัดหลังปัจจัยที่เราแนะนำให้จับตาดูอย่างใกล้ชิดอย่างเงิน USD ยังคงเดินทางแข็งค่าอย่างต่อเนื่อง ตามหลังคาดการณ์เงินเฟ้อและดอกเบี้ย Fed Funds ในตลาดที่สูงขึ้นอีกครั้ง ส่วนหนึ่งเป็นผลมาจาก FOMC Minutes ที่ออกมาเมื่อวานนี้ (รายละเอียดด้านล่าง) ส่งผลลบต่อ Fund flow เล็กน้อย โดยเมื่อวานนี้ช่วงเย็นนักลงทุนต่างชาติขายสุทธิตราสารหนี้ไทยไปถึง 5 พันล้านบาท ในเชิงกลยุทธ์ แนะนำให้ใช้แนวต้านที่ **1660 จุด** ในการทยอยลดน้ำหนักการลงทุนลงมาได้ โดยเริ่มจากการ **Take profit** ในกลุ่มหุ้นที่ปรับขึ้นมาแรงแล้วเป็นต้น
- FOMC Minutes:** Fed เปิดเผยรายงานการประชุม FOMC ล่าสุดพบว่ามีการคาดการณ์หลายท่านเห็นพ้องต้องกันว่าหากเงินเฟ้อยังคงปรับตัวสูงขึ้นเรื่อยๆ อาจจำเป็นที่ Fed จะต้องพิจารณาเพิ่มอัตราเร่งการลดวงเงิน QE (Tapering) รวมไปถึงขึ้นการขึ้นดอกเบี้ยนโยบายเร็วกว่ากำหนดได้ ซึ่งหากดูจาก Reaction ในตลาดเมื่อคืนนี้ จะพบว่าคาดการณ์ดอกเบี้ย Fed Funds ในอนาคตปรับสูงขึ้นทันที ส่งผลให้ Bond yield ระยะสั้นและเงิน USD ปรับตัวสูงขึ้นเช่นกัน และทำให้ความชัน Yield curve สหรัฐฯ ลดต่ำลง (Flattening) ทำจุดต่ำสุดใหม่อีกครั้ง
- Our view:** ที่น่ากลัวกว่านั้นก็คือว่า ผลการประชุม FOMC รอบที่ผ่านมาก่อขึ้นก่อนที่ตัวเลขเงินเฟ้อล่าสุดของสหรัฐฯ จะประกาศออกมาเสียด้วย โดยเมื่อคืนนี้กระทรวงพาณิชย์ของสหรัฐฯ รายงานตัวเลข PCE deflator ประจำเดือนตุลาคมล่าสุดปรากฏว่าขยายตัวถึง 5% YoY ถือเป็นจุดสูงสุดใหม่นับตั้งแต่ปี 1990 (รูปที่ 1) สร้างความเสี่ยงสำคัญที่อาจรออยู่ในการประชุม FOMC วันที่ 14-15 ธ.ค. นี้ ที่อาจมีปัจจัยลบเกิดขึ้น อาทิ การเพิ่มอัตราเร่งของการลดวงเงิน QE ต่างๆ ได้
- Oil retail:** ยังคงมีข่าวร้ายไม่หยุดสำหรับกลุ่มน้ำมัน หลังเมื่อวานนี้คณะกรรมการบริหารนโยบายพลังงาน (กบง.) มีมติให้ปรับลดส่วนผสมไบโอดีเซลในน้ำมันดีเซลหมุนเร็วให้มีสัดส่วนผสมเดียวคือ 7% (ปี 7) พร้อมจะขอให้ผู้ค้าน้ำมันคงค่าการตลาดกลุ่มน้ำมันดีเซลหมุนเร็วนี้ไว้ไม่เกิน 1.40 บาท/ลิตร ซึ่งคาดว่าจะทำให้ราคาดีเซลคงที่อยู่ที่แถว 28 บาท/ลิตรได้
- Our view:** มองประเด็นดังกล่าวมีผลกระทบต่อกลุ่มสถาบันการเงินน้ำมันทั้ง PTG และ OR โดยเฉพาะ PTG ที่มีสัดส่วนการขายน้ำมันดีเซลค่อนข้างมาก และมีธุรกิจ Palm Complex อยู่ด้วย อย่างไรก็ตาม ผลกระทบน่าจะอยู่ในระดับจำกัดเนื่องจากนโยบายดังกล่าวจะบังคับใช้เพียงแค่ช่วงเวลา 4 เดือนไปจนถึงเดือนมีนาคมปีหน้าเท่านั้น ซึ่งเมื่อถึงเวลานั้น เราเชื่อว่าราคาน้ำมันจะอยู่ต่ำกว่าระดับปัจจุบันแล้ว จากภาวะตลาดน้ำมันที่เข้าสู่โหมด Excess supply มากขึ้น ที่สำคัญ หากเราดูจากค่าการตลาดเฉลี่ยทุกกลุ่มผลิตภัณฑ์ที่ประกาศโดย EPPO ล่าสุด จะพบว่ามีแนวโน้มเห็นในระดับเดือนก.ย.-ธ.ค. ที่ผ่านมามีได้แล้ว เมื่อมาประกอบกับ Volume ที่ดีขึ้นจากการออกมาสัญญาของคู่คนต่างๆ ทำให้เรามองว่า Earnings ไตรมาส 4/64 ของกลุ่มนี้จะดีขึ้นจากไตรมาส 3 ก่อนช่วงนี้ พร้อมมี Upside การเติบโตปีหน้าในระดับสูงจากฐานที่ต่ำในปีนี้ ด้วยเหตุนี้ในเชิงพื้นฐาน ยังคงแนะนำ "ซื้อ" PTG และ OR ที่ราคาเป้าหมาย **17.60 บาท** และ **32.00 บาท** ตามลำดับ หากราคาหุ้นลงมาแรงในช่วงสั้น มองเป็นโอกาสในการทยอยเข้าลงทุนระยะกลาง-ยาวได้

(อ่านรายละเอียดต่อหน้าหลัง)

แนวรับ 1,641 แนวต้าน 1,656

Market Summary

	Closed	+/-	%Chg
SET	1,649.82	+ 3.40	+ 0.21
SET50	989.19	+ 1.93	+ 0.20
SET100	2,258.84	+ 4.16	+ 0.18
Mai	568.23	+ 6.29	+ 1.12
Dow Jones	35,804.38	-9.42	-0.03
Nasdaq	15,845.23	+70.09	+0.44
Nikkei	29,302.66	- 471.45	- 1.58
Hang Seng	24,685.50	+ 33.92	+ 0.14
SET Mkt. Cap (Btmn)	19,364.36		
SET Turnover (Btmn)	86,134.74		
PER(x)	20.58		

Stock Top Active

	BANPU	ADVANC	TRUE	KBANK	AOT
1) ENER					
2) ICT					
3) COMM					
24 Nov.21	Buy	Sell	Net		
Institution	5,776	7,225	-1,448		
Proprietary	8,624	8,212	412		
Foreign	35,529	33,222	2,307		
Local	36,205	37,475	-1,270		
1-24 Nov.21	Buy	Sell	Net		
Institution	89,968	89,225	743		
Proprietary	153,486	149,657	3,829		
Foreign	597,398	594,721	2,677		
Local	593,703	600,951	-7,249		

Commodities	24 Nov.21	23 Nov.21	Chg	%Chg
Bt/US\$	33.36	33.12	+0.24	+0.72
US\$/Yuan	6.391	6.391	+0.00	+0.01
US Bond Yield 10y(%)	1.643	1.671	-0.03	-1.66
Brent Oil (US\$/bbl)	82.25	82.31	-0.06	-0.07
Nymex Oil (US\$/bbl)	78.39	78.50	-0.11	-0.14
Gold Spot (US\$/oz)	1,788.30	1,788.70	-0.40	-0.02
Baltic Dry Index	2,654.00	2,715.00	-61.00	-2.25
Dollar Index (DXYO)	96.84	96.49	+0.35	+0.36

Today's Event

- AMATAR XD** 0.155 บาท
- ARROW XD** 0.10 บาท
- BKI XD** 3.00 บาท
- B-WORK XD** 0.1915 บาท
- EPG XD** 0.14 บาท
- HPT XD** 0.00818 บาท

(อ่านรายละเอียดต่อหน้าหลัง)

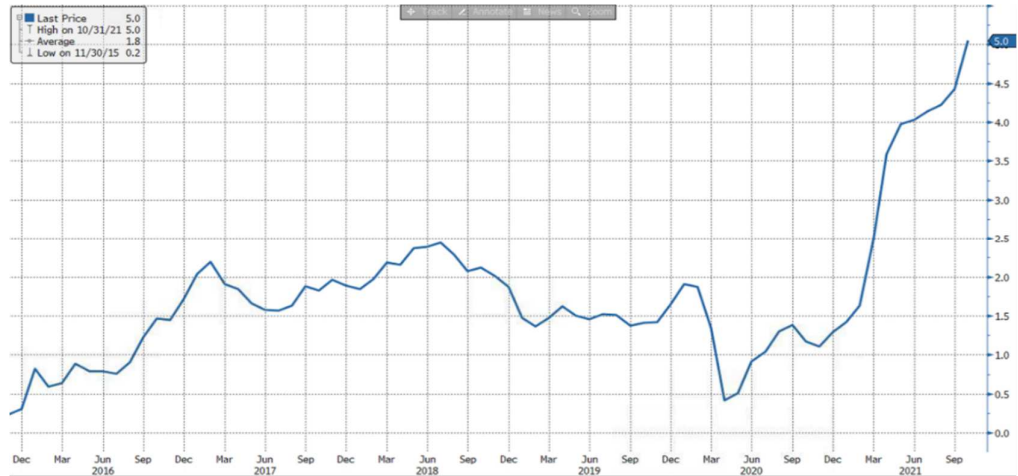

 นัฐชาติ เมฆมาสิน
 CFA, FRM (ID: 31379)
 E-mail: nuttachart@trinitythai.com

บริษัทหลักทรัพย์ ทรินิตี้ จำกัด, 179 อาคารบางกอก ซิตี้ ทาวเวอร์ ชั้น 25-26, 29 ถนนสาทรใต้ เขตสาทร กรุงเทพฯ 10120 โทรศัพท์ 0-2088-9100 โทรสาร 0-2088-9399

รายงานฉบับนี้จัดทำขึ้นโดยข้อมูลเท่าที่ปรากฏและเชื่อว่าเป็นที่น่าเชื่อถือแต่ไม่ถือเป็นการยืนยันความถูกต้องและความสมบูรณ์ของข้อมูลนั้นๆ โดยบริษัทหลักทรัพย์ ทรินิตี้ จำกัด ผู้จัดทำขอสงวนสิทธิ์ในการเปลี่ยนแปลงความเห็นหรือประมาณการต่างๆ ที่ปรากฏในรายงานฉบับนี้โดยไม่ต้องแจ้งล่วงหน้า รายงานฉบับนี้มีวัตถุประสงค์เพื่อใช้ประกอบการตัดสินใจของนักลงทุน โดยไม่ได้เป็นการชี้แนะหรือชักชวนให้ นักลงทุนทำการซื้อหรือขายหลักทรัพย์ หรือตราสารทางการเงินใดๆ ที่ปรากฏในรายงาน

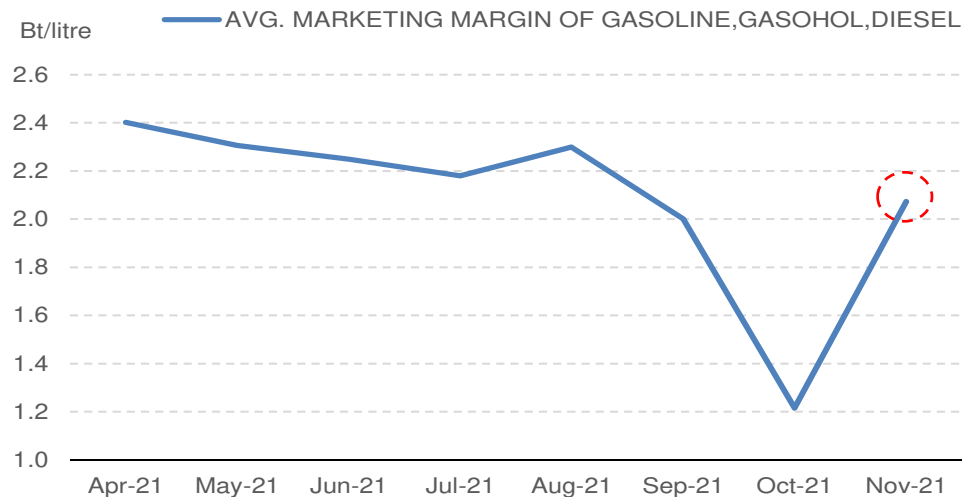
Strategy

รูปที่ 1: เงินเฟ้อสหรัฐฯล่าสุดขยายตัวถึง 5% YoY ถือเป็นจุดสูงสุดใหม่ นับตั้งแต่ปี 1990 สร้างแรงกดดันต่อ Fed ให้อาจต้องมีการเข้มงวดนโยบายมากขึ้นในการประชุมเดือนธ.ค.นี้



Source: Bloomberg

รูปที่ 2: ประมาณการค่าการตลาดล่าสุดจาก EPPO



Source: EPPO

ณัฐชาติ เมฆมาดลิน, CFA, FRM
เลขทะเบียนนักวิเคราะห์: 031379
nuttachart@trinitythai.com

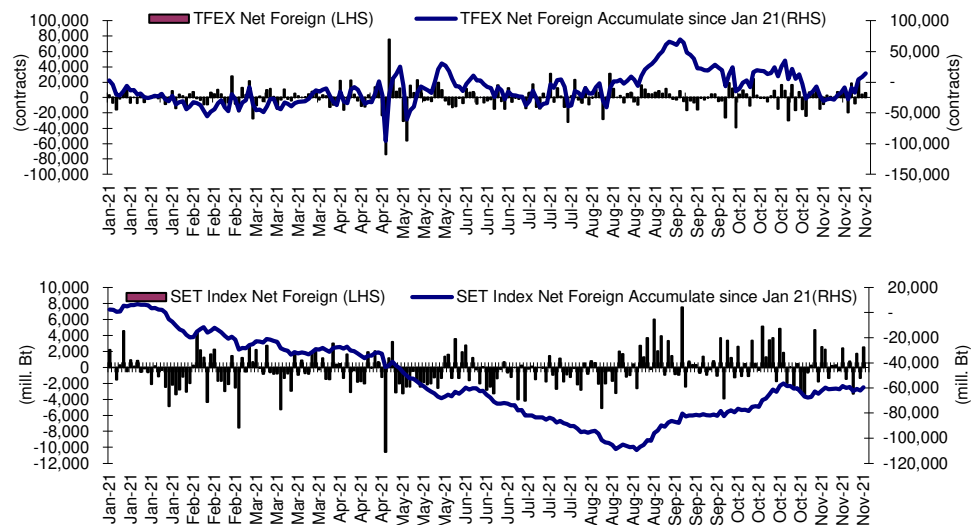
Fund Flow

Foreign Portfolio Investment in Equities (Asia ex. Japan)

	As at	Day	WTD Net	MTD Net	YTD Net
India	23-Nov	-625.4	-909.1	2,028.2	8,286.8
Indonesia	24-Nov	29.5	34.8	-53.1	2,748.9
Malaysia	23-Nov	-0.2	-19.9	98.5	-439.5
Philippines	24-Nov	0.7	7.0	13.8	-1,720.2
South Korea	25-Nov	0.0	1,170.3	3,130.7	-25,560.4
Sri Lanka	24-Nov	-0.5	-1.5	-11.7	-246.1
Taiwan	24-Nov	70.1	-449.0	2,501.7	-16,467.9
Thailand	24-Nov	69.6	81.9	81.0	-1,922.2
Vietnam	24-Nov	-38.3	-9.3	-225.8	-2,424.0

Source: Bloomberg

Net Foreign



Indicators to watch

	Last	Previous	% chg	1W Prior	1M Prior	Remark
VIX Index	16.72	16.15	3.5%	-14.1%	3.4%	-
Ted Spread	0.09	0.08	6.9%	10.5%	-0.2%	-
TTF (Thai Trust Fund)	11.27	11.25	0.2%	0.4%	6.1%	+
U.S.Dollar Index	96.84	96.49	0.4%	1.0%	3.2%	-
U.S.Bond Yield	1.64	1.66	-1.2%	0.3%	0.4%	-
US Coal Index	7.5	6.87	9.2%	39.9%	58.2%	+
Emerging Asia Index (MXMS)	699.37	697.55	0.3%	0.4%	-3.0%	+

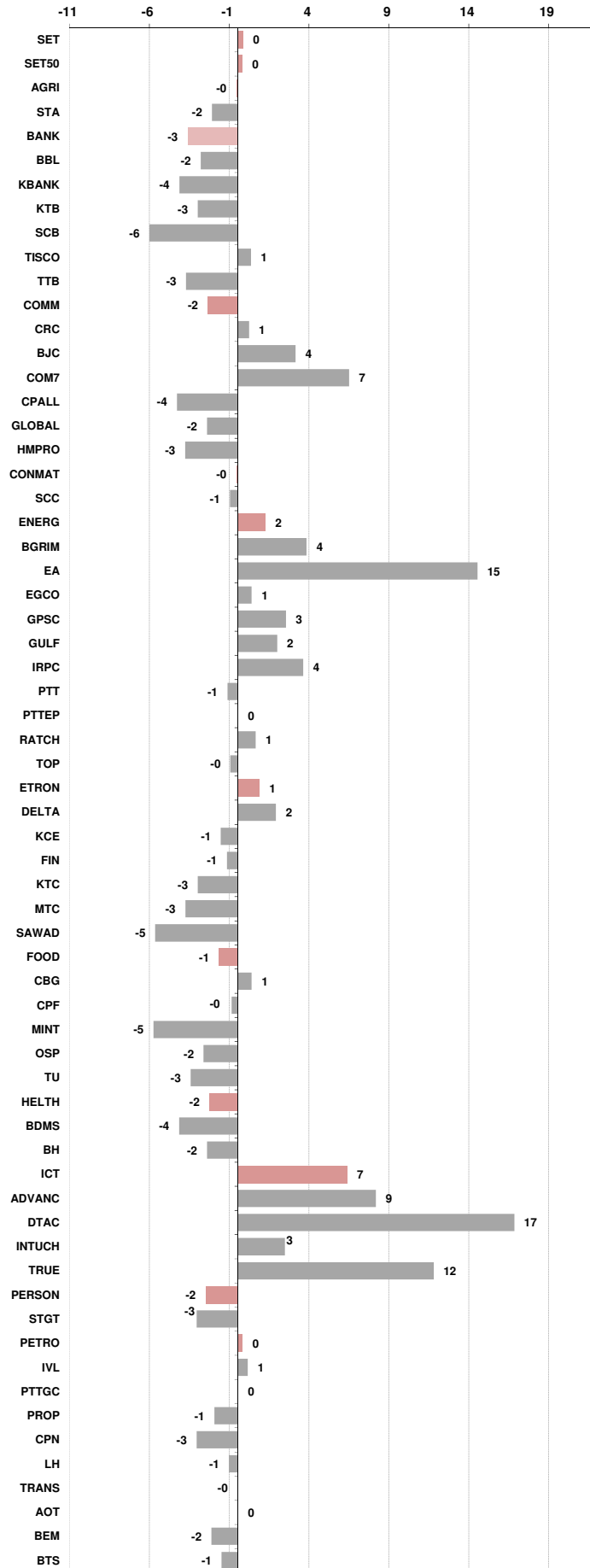
Source: Bloomberg, Aspen

Price performance of Stock in SET50
(for weekly: 17 - 24 Nov 2021)



1 Week Performance

Stock	24-Nov-21	%YTD	%-1W	%-1M	%-3M	%-6M	%-12M
SET	1,649.82	14	0	0	4	6	18
SET50	989.19	9	0	0	3	6	8
AGRI	297.23	23	0	-8	-10	-12	26
STA	30.00	13	-2	-15	-21	-34	12
BANK	406.4	20	-3	3	16	16	25
BBL	125.00	5	-2	2	10	9	2
KBANK	144.00	27	-4	2	22	22	36
KTB	11.60	5	-3	-2	4	8	5
SCB	127.50	46	-6	3	23	27	45
TISCO	93.25	5	1	0	1	6	18
TTB	1.19	10	-3	5	12	5	5
COMM	39,206.65	16	-2	0	5	10	10
CRC	36.75	20	1	4	10	15	10
BJC	36.00	4	4	7	1	6	-2
COM7	80.75	107	7	12	19	14	110
CPALL	62.75	8	-4	-3	2	10	0
GLOBAL	20.20	19	-2	-5	-6	-7	17
HMPRO	14.60	7	-3	1	5	6	-6
CONMAT	10,329.08	9	0	-1	-4	-8	12
SCC	392.00	4	-1	-1	-6	-10	7
ENERG	24,005.48	5	2	-3	4	4	9
BGRIM	42.50	-12	4	3	-1	6	-12
EA	80.50	63	15	24	35	38	83
EGCO	177.00	-8	1	-1	-1	5	-12
GPSC	77.25	5	3	0	-3	13	12
GULF	41.75	22	2	-2	11	27	17
IRPC	4.08	10	4	-12	5	1	46
PTT	37.75	-11	-1	-6	2	-1	-6
PTTEP	119.00	21	0	-5	10	2	23
RATCH	45.50	-14	1	-1	1	-9	-17
TOP	51.75	0	0	-11	10	-8	6
ETRON	6,774.63	10	1	1	-13	-1	125
DELTA	432.00	-11	2	-4	-23	-14	124
KCE	91.75	121	-1	9	13	32	146
FIN	5,451.58	14	-1	5	1	-3	34
KTC	58.00	-3	-3	0	-8	-25	33
MTC	58.75	0	-3	-2	-7	-1	10
SAWAD	64.00	-3	-5	0	-9	-13	17
FOOD	13,379.44	12	-1	-2	-4	0	7
CBG	119.00	4	1	0	-13	-6	0
CPF	24.90	-7	0	-2	-7	-8	-14
MINT	31.25	21	-5	-7	-4	2	29
OSP	34.00	-4	-2	2	-6	-7	-9
TU	19.60	44	-3	-6	-2	12	26
HEALTH	5,725.19	22	-2	0	3	12	18
BDMS	23.50	13	-4	0	2	12	4
BH	151.00	26	-2	6	14	15	31
ICT	181.20	33	7	12	18	30	32
ADVANC	214.00	22	9	14	18	26	20
DTAC	45.75	38	17	15	29	49	24
INTUCH	79.00	40	3	10	4	23	40
TRUE	4.76	38	12	17	51	55	43
PERSON	212.19	-19	-2	-10	-18	-33	-16
STGT	28.25	-23	-3	-12	-24	-40	-22
PETRO	1,116.19	10	0	-7	1	-5	25
IVL	41.25	11	1	-8	-1	-7	43
PTTGC	60.75	4	0	-8	2	-5	8
PROP	238.69	16	-1	0	9	9	16
CPN	56.50	18	-3	-3	10	18	5
LH	8.80	11	-1	5	11	13	12
TRANS	356.00	7	0	-1	2	7	0
AOT	66.75	7	0	2	8	10	-1
BEM	8.85	7	-2	-1	4	16	-5
BTS	9.60	3	-1	1	4	12	-10





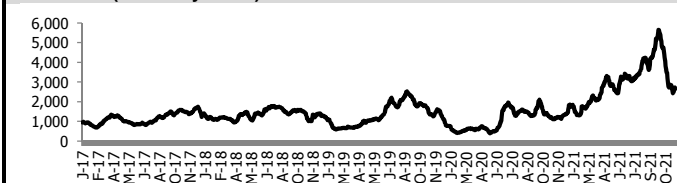
อัตราแลกเปลี่ยนวันนี้* 33.36 Change 0.24

*เปรียบเทียบ Transaction ล่าสุดกับก่อนหน้า (โดยไม่แยกว่าเป็นของ off-shore หรือ on-shore)

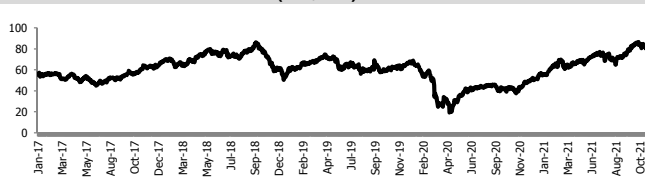
สินค้า	ดัชนีราคา	ปิดล่าสุด	ก่อนหน้า	ราคาปิดล่าสุด	ก่อนหน้า	เปลี่ยน +/-	%	หลักทรัพย์ที่เกี่ยวข้อง
เรือ <i>ปรับปรุ</i>	Baltic Dry Index (spot)	24-Nov-21	23-Nov-21	2,654	2,715	-61.00	-2.2%	PSL, TTA
	BHSI (Handy Size)	24-Nov-21	23-Nov-21	1,540	1,547	-7.00	-0.5%	
ยาง	(US Cents/kg)	24-Nov-21	23-Nov-21	200.00	195.30	+4.70	2.4%	STA, TRUBB
	(Cent/Pound)	24-Nov-21	23-Nov-21	19.93	20.11	-0.18	-0.9%	KSL
ถั่วเหลือง	(Cent\$/Bushel)	24-Nov-21	23-Nov-21	1,266.50	1,273.00	-6.50	-0.5%	TVO
น้ำมันปาล์ม	(US\$/ton)	24-Nov-21	23-Nov-21	4,916.00	4,852.00	+64.00	1.3%	CPI, LST, UPOIC, UVAN
สังกะสี	(US\$/ton)	24-Nov-21	23-Nov-21	3,343.00	3,226.00	+117.00	3.6%	PDI
ทองคำ	(US\$/oz)	24-Nov-21	23-Nov-21	1,784.30	1,783.80	+0.50	0.0%	THL (Source:Aspen)
SPDR Gold Trust	(ton)	24-Nov-21	23-Nov-21	991.11	985.00	+6.11	0.6%	
น้ำมันดิบ <i>ทุกวัน</i>	WTI (US\$/barrel)	24-Nov-21	23-Nov-21	78.39	78.50	-0.11	-0.1%	PTT, PTTEP, TOP, PTTGC, BCP
	Brent (US\$/barrel)	24-Nov-21	23-Nov-21	82.25	82.31	-0.06	-0.1%	(Source:Aspen)
ค่าการกลั่น <i>ทุกวัน</i>	GRM (US\$/barrel)	24-Nov-21	23-Nov-21	5.74	5.74	+0.00	0.0%	BCP, IRPC, PTTGC and TOP (Bloomberg)
น้ำมันทำความร้อน	Heating Oil (cent/gallon)	24-Nov-21	23-Nov-21	207.94	208.43	-0.49	-0.2%	BCP, IRPC, PTTGC and TOP (Bloomberg)
	Natural Gas(\$/MMBtu)	24-Nov-21	23-Nov-21	5.05	4.94	+0.12	2.4%	PTTEP, PTT, BANPU (Bloomberg)
ปิโตรเคมี	Naphtha (US\$/MT)	24-Nov-21	23-Nov-21	744.25	744.25	+0.00	0.0%	PTTGC, SCC (เป็นต้นทุน)
	Ethylene (US\$/MT)	19-Nov-21	12-Nov-21	1,075	1,095	-20.00	-1.8%	PTTGC, SCC, IRPC (Bloomberg)
	Propylene (US\$/MT)	19-Nov-21	12-Nov-21	995	1,030	-35.00	-3.4%	PTTGC, SCC, IRPC
เหล็ก US.Mid West	HRC (US\$/ton) ริดรอน	24-Nov-21	23-Nov-21	1,661.0	1,805.0	-144.00	-8.0%	(Source:Bloomberg)
ถ่านหิน	NEX (US\$/ton)	19-Nov-21	12-Nov-21	157.44	157.99	-0.55	-0.3%	BANPU, LANNA, UMS
อาหาร	ไก่ (บาท/กก.)	31-Oct-21	30-Sep-21	30	29	+0.50	1.7%	CPF, GFPT (Source: CPF)
	ทุ้งVannamei(บาท/กก.)	31-Oct-21	30-Sep-21	165	165	+0.00	0.0%	CPF, CFRESH, SSF, ASIAN, TU
	สุกร (บาท/กก.)	31-Oct-21	30-Sep-21	71	65	+6.00	9.2%	CPF

กราฟแสดงแนวโน้มราคา

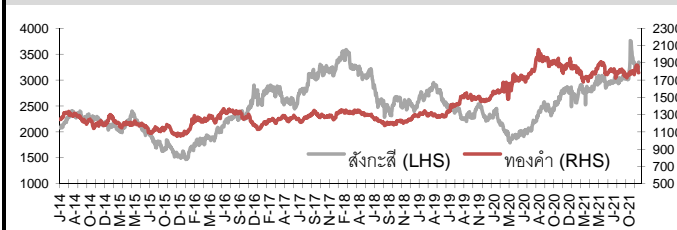
ค่าระวางเรือ (Baltic dry Index)



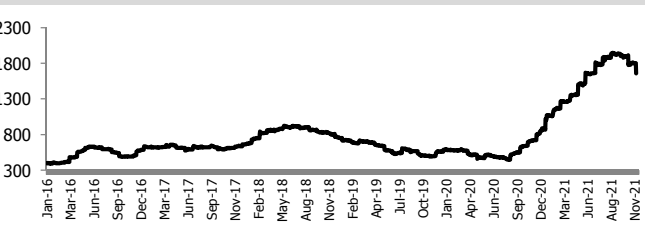
ราคาน้ำมัน Brent Crude Oil (US\$/bb)



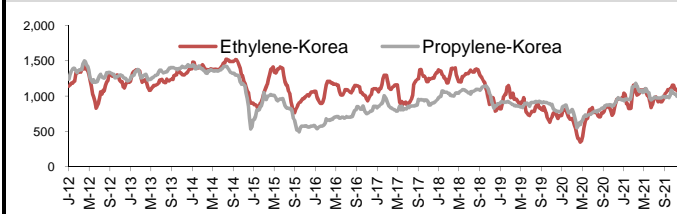
สังกะสี ทองคำ : PDI



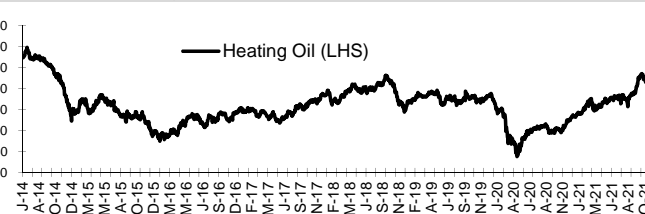
เหล็กริดรอน



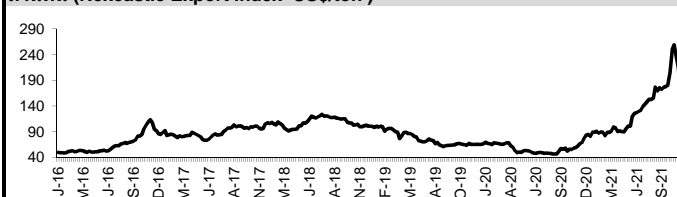
Ethylene-Korea vs Propylene-Korea (US\$/MT)



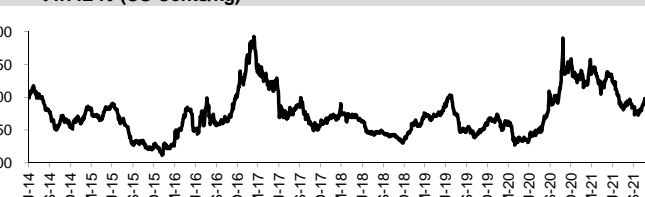
Bunker /Heating Oil Price (USD/ton)



ถ่านหิน (Nexcastle Export Index US\$/ton)



ราคายาง (US Cents/kg)



ที่มา: CPF, BANPU, Bloomberg and Aspen



NVDR Trading Data by Stock : 25 Nov 2021

Total NVDR Trading (Bt m)	Date 24 Nov 21	Net (Bt M)
33,839.37	Institutions	-1,448.30
% of SET : 19.64%	Proprietary	+411.71
Total SET Trading Value : +86,134.74	Foreign	+2,307.07
	Local Investor	-1,270.49

Net Buy ซื้อสุทธิ						
Value (Btm) : มูลค่า (ล้านบาท)						
STOCK	24 Nov	23 Nov	22 Nov	19 Nov	18 Nov	Total 5 Days
1 ADVANC	743.3	320.7	185.4	126.5	96.1	1,472.0
2 AOT	739.2	44.3	-107.0	-102.4	-175.1	399.0
3 TRUE	436.9	360.3	932.3	54.4	120.9	1,904.7
4 DTAC	363.4	179.1	398.8	-131.9	-228.2	581.2
5 KBANK	273.0	-138.7	62.3	-660.1	-330.0	-793.5
6 EA	260.5	168.7	119.4	666.5	75.1	1,290.3
7 BJC	142.8	40.6	180.1	64.5	280.2	708.3
8 PTT	127.5	53.3	-332.6	9.1	91.9	-50.9
9 PTTGC	122.1	5.1	-117.5	-14.1	-8.9	-13.3
10 UBE	119.9	22.3	14.3	1.0	1.7	159.3
11 SCB	115.0	-162.3	188.3	-232.7	-222.8	-314.4
12 BEC	106.5	132.4	99.1	79.7	79.6	497.3
13 PTTEP	102.4	-380.0	-530.0	-125.0	-510.4	-1,443.0
14 TOP	100.1	49.1	39.0	-33.8	113.9	268.2
15 KTC	83.0	-84.9	-3.0	-42.9	-75.0	-122.8
16 SCC	76.5	-101.1	18.1	-112.9	-37.1	-156.5
17 OSP	73.6	39.8	10.0	-17.3	14.4	120.5
18 BYD	67.7	36.1	64.4	7.0	67.8	243.1
19 MAKRO	67.5	-15.9	9.5	80.5	35.0	176.6
20 BGRIM	66.7	48.2	46.6	-166.8	50.0	44.7
21 JMART	56.5	46.5	-14.9	13.9	116.0	218.0
22 GPSC	54.7	-51.7	-30.5	28.9	-40.0	-38.5
23 DITTO	53.4	1.0	9.4	2.4	10.9	77.1
24 COM7	52.8	-91.8	-31.9	8.7	54.2	-8.0
25 U	52.3	-26.1	-12.4	14.2	1.9	30.0
26 TIDLOR	44.4	-97.2	42.8	-62.8	9.5	-63.4
27 WICE	44.0	119.1	98.2	27.3	14.5	303.1
28 ACC	43.5	1.0	3.8	1.7	-0.2	49.8
29 PTG	43.3	-12.6	27.0	-17.7	17.0	57.0
30 EGCO	42.4	-6.4	34.4	30.9	31.0	132.3

Net Sell ขายสุทธิ						
Value (Btm) : มูลค่า (ล้านบาท)						
STOCK	24 Nov	23 Nov	22 Nov	19 Nov	18 Nov	Total 5 Days
BDMS	-256.2	-42.0	2.9	32.0	-15.8	-279.2
BANPU	-213.0	-393.9	67.5	-56.4	37.7	-558.1
IRPC	-153.1	-62.8	-135.0	-234.3	-1.8	-587.1
GULF	-145.1	-130.4	62.6	-56.1	115.3	-153.6
IVL	-125.7	-85.5	-58.6	-107.7	-58.2	-435.8
TTA	-119.3	19.9	-56.6	21.8	20.9	-113.2
SCGP	-107.8	177.1	8.5	99.2	137.5	314.6
MINT	-85.5	-22.1	40.1	55.2	-15.9	-28.2
SAWAD	-63.7	-102.7	-53.3	-78.8	-185.2	-483.7
CBG	-60.2	-131.7	-149.7	-33.4	90.9	-284.2
BAM	-58.5	-169.9	3.7	-9.2	10.0	-223.9
CPF	-50.3	44.7	-123.6	111.6	-10.9	-28.5
KCE	-47.5	-44.3	31.6	3.3	11.6	-45.4
CPALL	-42.8	208.8	-21.4	210.5	274.2	629.3
AEONTS	-42.5	-15.8	-46.8	-34.1	9.9	-129.3
CK	-38.2	-21.8	-12.9	-9.3	-34.0	-116.3
TASCO	-36.3	2.3	-31.9	-30.0	145.7	49.8
AS	-34.0	160.3	74.0	14.6	-38.2	176.6
ANAN	-33.2	14.9	1.3	-10.1	4.2	-22.8
BCH	-29.7	-36.1	-8.5	6.9	29.8	-37.6
WHA	-29.4	6.6	10.2	25.3	-27.0	-14.4
ACE	-28.8	-20.4	32.1	-1.0	4.2	-13.8
BH	-28.1	-11.3	-15.6	0.6	3.0	-51.3
HMPRO	-26.0	49.5	31.1	-23.2	18.3	49.7
DELTA	-25.9	44.9	77.5	-9.4	208.9	295.9
CPN	-23.3	-9.1	20.5	94.9	53.0	136.1
CHAYO	-23.0	28.5	7.8	-5.6	4.7	12.5
DOHOME	-22.6	-16.7	-15.5	-37.6	21.6	-70.7
SIRI	-22.1	-31.0	-59.0	-58.5	2.7	-167.8
KGI	-21.7	2.0	-4.2	-1.6	-9.2	-34.8

MONTH TO DATE (Bt m) ยอดซื้อขายสุทธิเดือน พฤศจิกายน 64		
1 - 24 Nov 21		
STOCK	TOTAL NET BUY	TOTAL NET SELL
AOT	2,576.0	2,585.3
ADVANC	2,501.8	2,381.1
TRUE	2,365.5	2,189.0
CPALL	1,845.6	1,901.4
EA	1,560.2	1,798.2
KCE	1,271.3	1,686.7
BJC	1,263.8	1,027.4
CPN	1,046.7	1,003.6
JMART	816.0	785.9
KBANK	754.2	609.4
DTAC	709.5	534.5
TIDLOR	706.0	492.6
HANA	693.8	479.6
DELTA	676.3	327.4
SPALI	675.3	272.1
MEGA	664.7	251.2
COM7	654.0	230.6
MORE	633.3	229.9
HMPRO	572.6	223.8
PSL	547.3	209.3
SCGP	536.4	201.5
NEX	512.7	193.0
BDMS	502.4	192.6
BAM	457.0	182.9
KKP	415.1	172.3
GLOBAL	369.4	172.0
SVI	347.2	161.5
STEC	339.5	110.6
BYD	339.0	109.1
TOP	338.2	105.3

YEAR TO DATE Y2021 (Bt m) ยอดซื้อขายสุทธิปี 2564			
4 Jan 21 - 24 Nov 21			
STOCK	TOTAL NET BUY	TOTAL NET SELL	
1 KBANK	13,597.5	3,986.9	
2 PTTEP	11,148.4	2,870.9	
3 OR	9,142.5	2,647.8	
4 PTTGC	6,866.7	2,463.4	
5 PTT	6,459.8	2,401.1	
6 SCGP	6,293.3	2,360.1	
7 IVL	6,257.7	2,031.2	
8 KCE	5,935.6	1,985.5	
9 AOT	5,600.6	1,799.6	
10 SCB	5,066.3	1,173.7	
11 TOP	4,710.4	918.7	
12 IRPC	4,215.4	797.1	
13 EA	4,189.1	714.1	
14 TRUE	3,958.6	696.6	
15 ADVANC	3,668.7	643.3	
16 TIDLOR	3,576.4	639.4	
17 CBG	3,191.8	603.9	
18 BANPU	2,906.3	565.4	
19 TISCO	2,839.9	546.9	
20 BJC	2,769.7	519.7	
21 GULF	2,737.0	470.5	
22 MEGA	2,391.6	425.3	
23 TTA	2,212.5	397.7	
24 AP	1,962.4	395.1	
25 PSL	1,900.3	333.7	
26 KTB	1,837.2	320.9	
27 LH	1,810.2	293.6	
28 HANA	1,748.4	274.2	
29 SPALI	1,674.9	269.6	
30 BH	1,569.6	268.3	

Total Net BUY/SELL Y2020 ยอดซื้อขายสุทธิปี 2563			
Value (Btm) : มูลค่า (ล้านบาท)			
STOCK	TOTAL NET BUY	TOTAL NET SELL	
1 SCC	9,289	9,788	-499
2 KBANK	7,582	8,000	-418
3 STGT	4,937	5,163	-226
4 CRC	4,591	4,996	-405
5 SCB	4,512	4,843	-331
6 TU	4,070	4,298	-228
7 CPN	4,043	4,269	-226
8 DELTA	4,042	4,261	-219
9 KTC	4,040	4,192	-152
10 AOT	3,931	4,155	-224
11 BDMS	3,701	3,857	-156
12 BGRIM	3,635	3,766	-131
13 PTTGC	3,482	3,603	-121
14 STA	3,404	3,504	-100
15 AWC	3,356	3,445	-89
16 CPALL	3,215	3,304	-89
17 TISCO	2,929	3,028	-99
18 BAM	2,563	2,652	-89
19 VGI	2,297	2,396	-99
20 OSP	2,143	2,242	-99
21 EA	1,938	2,037	-99
22 HMPRO	1,502	1,591	-89
23 KCE	1,456	1,545	-89
24 SCGP	1,365	1,454	-89
25 GPSC	1,313	1,402	-89
26 AP	1,219	1,308	-89
27 PTL	953	1,042	-89
28 MEGA	929	1,018	-89
29 IVL	819	908	-89
30 PRM	777	866	-89

แบบรายงานการเปลี่ยนแปลงการถือหลักทรัพย์และสัญญาซื้อขายล่วงหน้าของผู้บริหาร (แบบ 59)

ชื่อบริษัท	ชื่อผู้บริหาร	วิธีการได้มา/ จำนวน	จำนวน (หุ้น)	ราคา (บาท)	มูลค่า (บาท)	ประเภท หลักทรัพย์	วันที่ได้มา/ จำนวน
AIMRT	นาย จรัสฤทธิ์ อรรถเวทย์วรคุณ	ซื้อ	40,000.00	13.20	528,000.00	หน่วยทรัสต์	23/11/2564
AS	นาย กิตติพงศ์ พุกกะอรุณ	ขาย	30,000.00	22.27	668,100.00	หุ้นสามัญ	23/11/2564
AS	นาย เจสซี เอก ไฉ่	ขาย	18,700.00	18.30	342,210.00	ใบสำคัญแสดงสิทธิที่จะซื้อหุ้น	24/11/2564
AS	นาย เฉลิมพงษ์ จิตต์ชินติวงศ์	ขาย	50,000.00	22.50	1,125,000.00	หุ้นสามัญ	23/11/2564
BAFS	หม่อมหลวง ณัฐสิทธิ์ ดิศกุล	ซื้อ	4,200.00	27.46	115,332.00	หุ้นสามัญ	23/11/2564
BKI	นาง ศรัจิตรา ประโมจโนทัย	ซื้อ	7,300.00	272.00	1,985,600.00	หุ้นสามัญ	23/11/2564
EP	นาย ยุทธ ชินสุภัคกุล	ซื้อ	100,000.00	5.50	550,000.00	หุ้นสามัญ	22/11/2564
FN	นาย ธรรมศักดิ์ จิตติมาพร	ซื้อ	100,000.00	2.24	224,000.00	หุ้นสามัญ	19/11/2564
HTC	นาย โจเซ่ เอนริเก้ ซิวเน่	ซื้อ	6,000.00	36.25	217,500.00	หุ้นสามัญ	19/11/2564
HTC	นาย โจเซ่ เอนริเก้ ซิวเน่	ซื้อ	6,800.00	36.25	246,500.00	หุ้นสามัญ	19/11/2564
ICN	นาย พรชัย ทรัพย์วิเชียร	ขาย	1,600,000.00	7.12	11,392,000.00	หุ้นสามัญ	24/11/2564
IP	นาย ตฤณวรรณ ธนิตนิธิพันธ์	ซื้อ	40,000.00	20.00	800,000.00	หุ้นสามัญ	23/11/2564
IVL	นาย วิลเลียม เอ็ดลวูด ไชนันด์	ซื้อ	500.00	40.75	20,375.00	สัญญาซื้อขายล่วงหน้าอ้างอิงราคาหรือผลตอบแทนในหุ้นของ	22/11/2564
KUN	นาย ไพศาล คังขวณิช	ซื้อ	5,000.00	2.70	13,500.00	หุ้นสามัญ	22/11/2564
LPH	นาย อังกร จันทนาภาวิษ	ซื้อ	76,900.00	5.93	456,017.00	หุ้นสามัญ	22/11/2564
MICRO	นาย เกียรติพงษ์ เดิมคุณานนท์	ขาย	100,000.00	8.60	860,000.00	หุ้นสามัญ	22/11/2564
MICRO	นาย เกียรติพงษ์ เดิมคุณานนท์	ขาย	100,000.00	8.60	860,000.00	หุ้นสามัญ	22/11/2564
MICRO	นาย เกียรติพงษ์ เดิมคุณานนท์	ขาย	100,000.00	8.60	860,000.00	หุ้นสามัญ	22/11/2564
MICRO	นาย เกียรติพงษ์ เดิมคุณานนท์	ขาย	100,000.00	8.60	860,000.00	หุ้นสามัญ	22/11/2564
MICRO	นาย เกียรติพงษ์ เดิมคุณานนท์	ขาย	100,000.00	8.65	865,000.00	หุ้นสามัญ	22/11/2564
MICRO	นาย เกียรติพงษ์ เดิมคุณานนท์	ขาย	61,900.00	8.70	538,530.00	หุ้นสามัญ	22/11/2564
MICRO	นาย เกียรติพงษ์ เดิมคุณานนท์	ขาย	38,100.00	8.70	331,470.00	หุ้นสามัญ	22/11/2564
MINT	นาย วิลเลียม เอ็ดลวูด ไชนันด์	ซื้อ	500.00	32.00	16,000.00	สัญญาซื้อขายล่วงหน้าอ้างอิงราคาหรือผลตอบแทนในหุ้นของ	22/11/2564
NSL	นาย อัครเดช เสี่ยมเจริญ	ซื้อ	300,000.00	19.69	5,907,000.00	หุ้นสามัญ	23/11/2564
PRIME	นาย สมประสงค์ ปัญจะลักษณ์	ขาย	88,000,000.00	1.93	169,840,000.00	หุ้นสามัญ	23/11/2564
RBF	นาย สุรนาถ กิตติรัตนเดช	ขาย	4,000,000.00	21.30	85,200,000.00	หุ้นสามัญ	18/11/2564
RS	นาย สุรชัย เขมรรูชิตศักดิ์	ซื้อ	200,000.00	20.50	4,100,000.00	หุ้นสามัญ	23/11/2564
SABUY	นางสาว ทศนารรณ บุญอนันต์	ขาย	120,000.00	14.90	1,788,000.00	หุ้นสามัญ	23/11/2564
SAK	นาง วรบุษย์พันธ์ พงศ์สุรางค์	ขาย	100,000.00	11.00	1,100,000.00	หุ้นสามัญ	23/11/2564
SFLEX	นาย ปรินทร์ธรณ์ อภิธนาศิริวงศ์	ซื้อ	650,000.00	5.33	3,464,500.00	หุ้นสามัญ	22/11/2564
SFLEX	นาย ปรินทร์ธรณ์ อภิธนาศิริวงศ์	ซื้อ	200,000.00	5.30	1,060,000.00	หุ้นสามัญ	23/11/2564
SMT	นาย นัทพงษ์ ไชยกุล	ขาย	49,800.00	2.72	135,456.00	ใบสำคัญแสดงสิทธิที่จะซื้อหุ้น	19/11/2564
TACC	นาย ชัชวีร์ วัฒนสุข	ขาย	73,500.00	8.05	591,675.00	หุ้นสามัญ	16/11/2564
TMILL	นาย ประภาส ชุติมาวรพันธ์	ซื้อ	154,000.00	3.92	603,680.00	หุ้นสามัญ	23/11/2564
TNITY	นาย สรยุทธม์ พรหมพจน์	ซื้อ	160,000.00	7.96	1,273,600.00	หุ้นสามัญ	23/11/2564
TTA	นาย เฉลิมชัย มหากิจศิริ	ซื้อ	794,600.00	9.73	7,731,458.00	หุ้นสามัญ	19/11/2564
TTA	นาย เฉลิมชัย มหากิจศิริ	ซื้อ	2,400,000.00	9.79	23,496,000.00	หุ้นสามัญ	22/11/2564
TU	นาย เสง นิรุติคานานนท์	ซื้อ	200,000.00	19.65	3,930,000.00	หุ้นสามัญ	23/11/2564
TU	นาย อธิพงษ์ จันศิริ	ซื้อ	1,500,000.00	19.37	29,055,000.00	หุ้นสามัญ	23/11/2564
UTP	นาย บุญนำ บุญนำทรัพย์	ขาย	119,000.00	16.50	1,963,500.00	หุ้นสามัญ	23/11/2564
UTP	นาย บุญนำ บุญนำทรัพย์	ขาย	33,000.00	16.50	544,500.00	หุ้นสามัญ	23/11/2564
VIBHA	นาย ชัยสิทธิ์ วิริยะเมตตาทกุล	ซื้อ	3,000,000.00	2.20	6,600,000.00	หุ้นสามัญ	23/11/2564
VRANDA	นาย วรุต ดันดีพิภาพ	ซื้อ	30,000.00	6.50	195,000.00	หุ้นสามัญ	23/11/2564

ที่มา : ศูนย์สารสนเทศตลาดทุน สำนักงานคณะกรรมการ ก.ล.ด.

แบบรายงานการได้มาหรือจำหน่ายหลักทรัพย์ของกิจการ (246-2)

ชื่อบริษัท	ชื่อผู้ได้มา/ จำหน่าย	Sell/Buy	ประเภท หลักทรัพย์	%ได้มา/ จำหน่าย	%หลังได้มา/ จำหน่าย	วันที่ได้มา/ จำหน่าย	หมายเหตุ
PRIME	PRIME ROAD TECH INTER LIMITED	จำหน่าย	หุ้น	33.3477	31.2793	23/11/2564	
THE	นางสาว รัตนา จิระพงษ์ตระกูล	จำหน่าย	หุ้น	5.8296	4.4685	24/11/2564	
TSR	นาย วีวัฒน์ แจงอู่	จำหน่าย	หุ้น	13.6047	0.8554	23/11/2564	
UREKA	บริษัท แบริทท์글로벌 จำกัด	ได้มา	หุ้น	0	33.547	12/11/2564	ฉบับแก้ไข

ที่มา : ศูนย์สารสนเทศตลาดทุน สำนักงานคณะกรรมการ ก.ล.ด.

หลักทรัพย์ที่ต้องซื้อขายด้วยบัญชี Cash Balance

Stock	December 2021																											
	25	26	29	30	1	2	3	7	8	9	13	14	15	16	17	20	21	22	23	24	27	28	29	30	4	5	6	7

LEVEL 1 : Cash Balance

ARIN																													
CRD																													
JAS																													
NWR																													
SOLAR																													
TH																													
U																													
U-P																													
U-W4																													
YGG																													
COMAN																													
BROOK																													
BROOK-W5																													
BROOK-W6																													
BROOK-W7																													
CHO																													
HPT																													
KKC																													
MORE																													
MORE-W2																													
UMI																													
IT																													
K																													
K-W1																													
NBC																													
SK																													
WAVE																													
WAVE-W2																													
BIG																													
GLORY																													
HENG																													
SVT																													
JP																													
BE8																													

LEVEL 2: Excluded from Credit limit and Cash Balance

SANKO																													
NBC																													
ACC																													
GSC																													

LEVEL 3: Prohibit Net Settlement, Excluded from Credit limit and Cash Balance

AJA																													
AJA-W3																													
CMO																													

Short Sales

Stock	% Short Sale Volume Comparing with Main Board	Average Price (Bt)	Volume (shares)	Value (Mil. B)
BANPU	7.43	11.40	25,622,600	292,155,730
AOT-R	11.76	66.94	3,402,700	227,785,850
CPALL-R	14.48	62.53	3,372,000	210,865,975
PTT	12.26	37.69	4,995,500	188,273,850
ADVANC-R	5.23	215.85	866,000	186,922,900
BANPU-R	4.72	11.37	16,318,500	185,535,800
MTC-R	13.06	58.73	2,560,900	150,408,100
CPALL	9.76	62.63	2,268,000	142,054,425
KBANK	6.00	144.51	921,900	133,225,050
PTTGC-R	13.79	60.96	2,146,300	130,830,375
AOT	6.33	66.94	1,831,000	122,569,050
EA-R	7.31	80.80	1,496,700	120,940,400
TRUE	3.38	4.74	25,014,500	118,482,584
DELTA-R	20.46	431.67	248,900	107,443,600
PTT-R	6.76	37.61	2,759,100	103,782,550
PTTEP-R	10.33	119.45	834,200	99,648,700
ADVANC	2.78	215.10	461,000	99,163,000
NVLR	11.30	41.50	2,383,900	98,936,850
GUNKUL-R	5.97	4.89	16,682,100	81,631,596
EA	4.71	80.71	964,800	77,872,200
CBG-R	13.73	119.30	652,400	77,833,150
PTTGC	7.93	60.95	1,234,900	75,269,950
KTC-R	23.15	57.86	1,284,500	74,315,875
SCGP-R	17.82	64.50	1,133,000	73,077,450
BBL	6.54	125.34	553,600	69,390,650
PTTEP	7.06	119.68	569,200	68,121,000
BTS-R	22.16	9.64	7,045,200	67,889,610
MTC	5.32	58.79	1,043,400	61,343,025
IRPC-R	4.72	4.08	14,699,700	59,948,330
KCE-R	9.78	91.35	643,600	58,794,500
HANA-R	11.89	91.26	608,800	55,561,750
COM7-R	6.39	80.79	666,300	53,828,250
IRPC	3.98	4.08	12,383,400	50,511,296
DTAC	3.50	45.74	1,047,600	47,918,000
SAWAD-R	9.73	64.07	741,500	47,508,625
GLOBAL	20.41	20.20	2,339,500	47,251,330
SCB	5.33	127.67	359,800	45,937,250
BAM	5.79	21.24	2,083,500	44,246,700
GULF-R	6.67	41.72	1,014,900	42,344,325
SCC	4.81	392.78	107,100	42,066,300
BDMS	5.34	23.66	1,766,000	41,778,190
GFSC-R	8.21	77.17	522,600	40,326,575
DELTA	7.29	431.87	88,600	38,264,000
BEM-R	6.98	8.89	4,189,300	37,253,880
BAM-R	4.82	21.35	1,725,900	36,841,550
HMPRO-R	18.26	14.70	2,465,200	36,237,060
CRC-R	6.62	36.71	974,300	35,767,950
TRUE-R	1.02	4.74	7,528,900	35,667,844
SCC-R	4.05	392.07	90,200	35,364,400
GULF	5.11	41.75	778,000	32,481,500
CPN	9.36	56.74	563,800	31,990,800
TOP-R	5.59	52.10	605,500	31,546,775
OSP-R	6.83	34.04	916,200	31,189,975
BEM	5.75	8.90	3,446,800	30,676,520
CPN-R	8.93	56.66	538,800	30,530,300
SAWAD	6.00	64.09	456,800	29,275,350
CBG	5.14	119.17	244,400	29,124,750
MINT	5.76	31.09	924,900	28,757,400
TOP	4.93	52.19	532,500	27,792,475
MINT-R	5.55	31.10	891,800	27,735,025

Source: SET

November 2021

Monday	Tuesday	Wednesday	Thursday	Friday
15	16	17	18	19
<ul style="list-style-type: none"> ■ CPNCG XD 0.24 บาท ■ AQUA ลูกหุ้นเข้า 1,319,456,522 หุ้น ■ SONIC ลูกหุ้นเข้า 167,318,808 หุ้น 	<ul style="list-style-type: none"> ■ TPRIME XD 0.0951 บาท ■ INSET-W1 เข้าซื้อขายเป็นวันแรก (307mn sh 1:1 @ Bt2.00) 	<ul style="list-style-type: none"> ■ INETREIT XD 0.1269 บาท ■ SDC ลูกหุ้นเข้า 127,504,552 หุ้น ■ BTS-W7 เข้าซื้อขายเป็นวันแรก (1,316.2mn sh 1:1 @ Bt11.90) 	<ul style="list-style-type: none"> ■ RCL XD 1.50 บาท ■ CCET ลูกหุ้นเข้า 232,625 หุ้น 	<ul style="list-style-type: none"> ■ DCC XD 0.04 บาท ■ FTREIT XD 0.169 บาท ■ JASIF XD 0.22 บาท ■ STA XD 1.25 บาท ■ STGT XD 1.25 บาท ■ AQ XW 2:1 ■ OTO XW 2:1 ■ SABUY ลูกหุ้นเข้า 45,246,263 หุ้น
22	23	24	25	26
<ul style="list-style-type: none"> ■ BRRGIF XD 0.10 บาท ■ FPT XD 0.34 บาท ■ RJH XD 1.10 บาท ■ SAAM XD 0.012 บาท ■ TPCH XD 0.343 บาท ■ UTP XD 0.40 บาท ■ WHABT XD 0.171 บาท ■ WHART XD 0.2553 บาท ■ HYDRO XR 2:1 @ 0.18 บาท ■ MBK ลูกหุ้นเข้า 2,746,513 หุ้น ■ MINT ลูกหุ้นเข้า 14,734,119 หุ้น 	<ul style="list-style-type: none"> ■ AF XD 0.025 บาท ■ HREIT XD 0.1738 บาท ■ LPH XD 0.10 บาท 	<ul style="list-style-type: none"> ■ BGC XD 0.11 บาท ■ ICN XD 0.10 บาท ■ PRM XD 0.08 บาท ■ S11 XD 0.10 บาท ■ SPC XD 0.60 บาท ■ SPG XD 0.45 บาท ■ SPRIME XD 0.16 บาท ■ ICN XW 2:1 ■ RICHY XR 5:1 @ 1.30 บาท ■ RICHY XW 1:1 ■ TRUBB XB 7:2:1 @ - บาท ■ BIZ-W1 เข้าซื้อขายเป็นวันแรก (39.9mn sh 1:1 @ Bt7.00) 	<ul style="list-style-type: none"> ■ AMATAR XD 0.155 บาท ■ ARROW XD 0.10 บาท ■ BKI XD 3.00 บาท ■ B-WORK XD 0.1915 บาท ■ EPG XD 0.14 บาท ■ HPT XD 0.00818 บาท ■ IVL XD 0.25 บาท ■ KAMART XD 0.04 บาท ■ LHK XD 0.20 บาท ■ MAJOR XD 1.00 บาท ■ MCS XD 0.37 บาท ■ MNIT XD 0.025 บาท ■ PROSPECT XD 0.288 บาท ■ PTL XD 0.55 บาท ■ SUPERIF XD 0.16839 บาท ■ TPP XD 1.00 บาท ■ WHA XD 0.0267 บาท ■ WHAUP XD 0.0925 บาท ■ SCM XW 3:1 ■ SCN XW 10:1 ■ SCN XW 10:1 ■ TCAP ลูกหุ้นเข้า 120 หุ้น ■ EKH-W1 เข้าซื้อขายเป็นวันแรก (149.9mn sh 1:1 @ Bt6.30) 	<ul style="list-style-type: none"> ■ ADD XD 0.15 บาท ■ FUTUREPF XD 0.10 บาท ■ PSL XD 0.50 บาท ■ TNDD XD 0.10 บาท ■ TNDD XD 1:2 ■ TNH XD 0.50 บาท ■ MACO XR 2:1 @ 0.30 บาท



29	30			
<ul style="list-style-type: none"> ■ AIMCG XD 0.07 บาท ■ AIMIRT XD 0.2207 บาท ■ PJW XD 0.08 บาท ■ SPI XD 0.20 บาท ■ PLANB XR 12.5:1 @ 5.00 บาท ■ PLANB XW 2:1 	<ul style="list-style-type: none"> ■ BKKCP XD 0.15 บาท ■ CPTGF XD 0.121 บาท ■ EGATIF XD 0.08 บาท ■ KBSPIF XD 0.202 บาท ■ TFFIF XD 0.06 บาท ■ TIF1 XD 0.15 บาท ■ TTLPF XD 0.3175 บาท 			

December 2021

Monday	Tuesday	Wednesday	Thursday	Friday
		1	2	3
			<ul style="list-style-type: none"> ■ M-II XD 0.15 บาท ■ MNIT2 XD 0.03 บาท ■ M-STOR XD 0.09 บาท ■ SSC XD 0.34 บาท 	<ul style="list-style-type: none"> ■ CTARAF XD 0.0815 บาท ■ KPMPF XD 0.0769 บาท ■ MIT XD 0.375 บาท ■ MJLF XD 0.231 บาท
6	7	8	9	10
<p>ชดเชยวันคล้ายวันพระบรมราชสมภพของพระบาทสมเด็จพระบรมชนกาธิเบศรมหาภูมิพลอดุลยเดชมหาราช บรมนาถบพิตร วันชาติ และวันพ่อแห่งชาติ</p>	<ul style="list-style-type: none"> ■ UV XD 0.016 บาท ■ GLOCON XR 5:1 @ 0.90 บาท ■ JUTHA XR 1:4 @ 0.30 บาท 		<ul style="list-style-type: none"> ■ OISHI XD 0.50 บาท 	วันรัฐธรรมนูญ
13	14	15	16	17
	<ul style="list-style-type: none"> ■ UPA XR 3.376780975:1 @ 0.30 บาท ■ UPA XW 5:1 	<ul style="list-style-type: none"> ■ AAV XR 5.7625:1 @ 1.75 บาท 	<ul style="list-style-type: none"> ■ APURE XW 2:1 	
20	21	22	23	24
				<ul style="list-style-type: none"> ■ LIT XR 1:1 @ 1.20 บาท ■ LIT XW 6:1 ■ NOVA XR 10:1 @ 10.35 บาท
27	28	29	30	31
				วันสิ้นปี