

Today Selections >> III, RS, SYNEX


Stock	S	R	Comment
III	12.70	13.40	ขนส่งยังฮึดไม่เลิก ลาว-จีนจ่อเดือนหน้า
RS	20.60	21.60	เปิดแบรนด์ Lifemate ลุยตลาดอาหาร Pet
SYNEX	28.50	30.00	งาน Commart เริ่มแล้วจ๋า

Strong resistance at 1660 / Volatile THB

- SET:** คาด SET Index เปิดตลาดปรับตัวลดลงสอดคล้องกับตลาดหุ้นทั่วโลก หลังนักลงทุนเริ่มกังวลกับประเด็นการระบาดของโรคโควิดสายพันธุ์ใหม่ในแอฟริกามากขึ้น ซึ่งเริ่มทำให้บางประเทศจำกัดการเดินทางเข้ามาของผู้ที่มาจากประเทศกลุ่มเสี่ยงนี้ ปัจจัยดังกล่าวเมื่อมาประกอบกับคาดการณ์ดอกเบี้ยนโยบายในอนาคตที่ยังคงเร่งตัวสูงขึ้น ส่งผลให้ความขึ้น Bond yield ณ ขณะนี้ Flattening ลงอย่างชัดเจนโดยเฉพาะในฝั่งสหรัฐฯ มองปัจจัยดังกล่าวอาจก่อให้เกิดแรงขายทำกำไรในตลาดหุ้นช่วงสั้นได้ โดยเฉพาะหุ้นที่อิงกับการเดินทางสัญจรข้ามประเทศต่างๆ เช่น สายการบินและโรงแรม รวมไปถึงราคาน้ำมันที่อาจได้รับผลกระทบจากคาดการณ์ Demand ที่ลดลงด้วย
- Strategy:** ในเชิงกลยุทธ์ ยังคงแนะนำให้ใช้แนวต้านที่ 1660 จุดในการทยอยลดน้ำหนักการลงทุน โดยอาจเริ่มจากการ Take profit ในกลุ่มหุ้นที่ปรับขึ้นมาแรงแล้วเป็นต้น หรือในกรณีที่ไม่อยากขายหุ้นออกมา มองว่าอาจป้องกันความเสี่ยงได้โดยการเปิดสถานะ Short SET50 ในตลาด Futures ทั้งนี้จากกราฟ Update โมเดล **Earning yield gap (EYG)** ของเราล่าสุดพบว่า ที่ระดับดัชนี SET 1660 จุดและระดับ Bond yield สหรัฐฯ 10 ปี 1.6% นั้น จะทำให้ค่า EYG อยู่ที่ 4.2% ต่ำกว่าระดับค่าเฉลี่ยที่ 4.3% แล้ว (รูปที่ 1) บ่งชี้ถึงความน่าสนใจที่ลดลงของตลาดหุ้นไทยตามลำดับ
- Factor:** สำหรับปัจจัยวันนี้ แนะนำติดตามผลการประชุมศบค.ชุดใหญ่ ซึ่งอาจมีการพิจารณาผ่อนคลายสถานบันเทิงในจังหวัดน่านร่องทองเที่ยว รวมถึงประเด็นการเปิดประเทศระยะที่ 2 ตั้งแต่เดือนธันวาคมนี้ เพื่อให้ชาวต่างชาติที่เดินทางเข้ามาและมีประวัติการฉีดวัคซีนที่ครบโดสหรือมีการตรวจหาเชื้อโควิดตามเงื่อนไขไม่ต้องมีการกักตัวแต่อย่างใด
- Rate:** ยังคงปรับตัวสูงขึ้นต่อเนื่องสำหรับ Fed Funds futures ในตลาด โดยล่าสุดนักลงทุนแทบจะ Fully price in การขึ้นดอกเบี้ยนโยบาย 0.25% ในการประชุม FOMC เดือนมิ.ย.ปีหน้าเข้าให้แล้ว (รูปที่ 2) ส่งผลให้เงิน USD ยังคงปรับตัวแข็งค่าต่อเนื่อง และเป็นปัจจัยที่ทำให้ราคาสินค้าโภคภัณฑ์ รวมถึงสกุลเงินอื่นๆ ทั่วโลกปรับตัวอ่อนค่า ณ ขณะนี้ไม่เว้นแม้แต่เงินบาทของไทย
- THB:** ซึ่งหลังจากที่เป็นสกุลเงินอันดับ 1 ในเอเชียที่ Outperform มากที่สุดในช่วง 3 สัปดาห์แรกของเดือนนี้ เงินบาทของไทยกลับกลายเป็นสกุลเงินที่ Underperform มากที่สุดในช่วงสัปดาห์ที่ผ่านมา (รูปที่ 3) สอดคล้องกับทิศทาง Fund flow ในตลาดตราสารหนี้ที่เริ่มชะลอตัว มองปัจจัยดังกล่าวอาจเป็นตัวจำกัด Upside ของดัชนี SET ไม่ให้ทะลุแนวต้านของเราที่ 1660 จุดในช่วงนี้
- Implication:** นอกจากนั้น ยังคงมองเช่นเดิมว่าปัจจัยบาทอ่อนนี้ จะเป็น Sentiment เชิงบวกในระยะสั้นต่อหุ้นในกลุ่มส่งออกของไทยต่อไป โดยเฉพาะในกลุ่มอุตสาหกรรมอาหาร/เกษตรที่ได้ปัจจัยบวกเพิ่มเติมจากมาตรการ Lockdown ที่กลับมาเข้มข้นอีกครั้งในยุโรป เลือก **XO** และ **ASIAN** เป็นตัวที่น่าสนใจของกลุ่มต่อไป

Market Summary

	Closed	+/-	%Chg
SET	1,648.46	- 1.36	- 0.08
SET50	987.60	- 1.59	- 0.16
SET100	2,257.25	- 1.59	- 0.07
Mai	571.57	+ 3.34	+ 0.59
Dow Jones	CLOSED	-	-
Nasdaq	CLOSED	-	-
Nikkei	29,499.28	+ 196.62	+ 0.67
Hang Seng	24,740.16	+ 54.66	+ 0.22
SET Mkt. Cap (Btmn)	19,349.49		
SET Turnover (Btmn)	73,548.06		
PER(x)	20.56		

Stock Top Active

KBANK	SCB	CPALL	SVOA	BANPU
-------	-----	-------	------	-------

1) BANK 2) ENER G 3) ICT

25 Nov.21	Buy	Sell	Net
-----------	-----	------	-----

Institution	4,847	6,006	-1,159
Proprietary	6,838	6,458	380
Foreign	28,877	28,538	338
Local	32,986	32,545	441

1-25 Nov.21 Buy Sell Net

Institution	94,815	95,231	-417
Proprietary	160,324	156,115	4,209
Foreign	626,275	623,259	3,015
Local	626,689	633,497	-6,808

Commodities 25 Nov.21 24 Nov.21 Chg %Chg

Bt/US\$	33.38	33.36	+0.02	+0.06
US\$/Yuan	6.386	6.391	-0.01	-0.08
US Bond Yield 10y(%)	1.593	1.636	-0.04	-2.62
Brent Oil (US\$/bbl)	82.22	82.25	-0.03	-0.04
Nymex Oil (US\$/bbl)	78.10	78.39	-0.29	-0.37
Gold Spot (US\$/oz)	1,788.50	1,788.30	+0.20	+0.01
Baltic Dry Index	2,678.00	2,654.00	+24.00	+0.90
Dollar Index (DXYO)	96.79	96.84	-0.05	-0.05

Today's Event

- **ADD XD** 0.15 บาท
- **FUTUREPF XD** 0.10 บาท
- **PSL XD** 0.50 บาท
- **TNDT XD** 0.10 บาท
- **TNDT XD** 1:2
- **TNH XD** 0.50 บาท
- **MACO XR** 2:1 @ 0.30 บาท
- **SDC ลุ้นหุ้นเข้า** 54,644,808 หุ้น

(อ่านรายละเอียดต่อหน้าหลัง)

แนวรับ 1,638 แนวต้าน 1,655

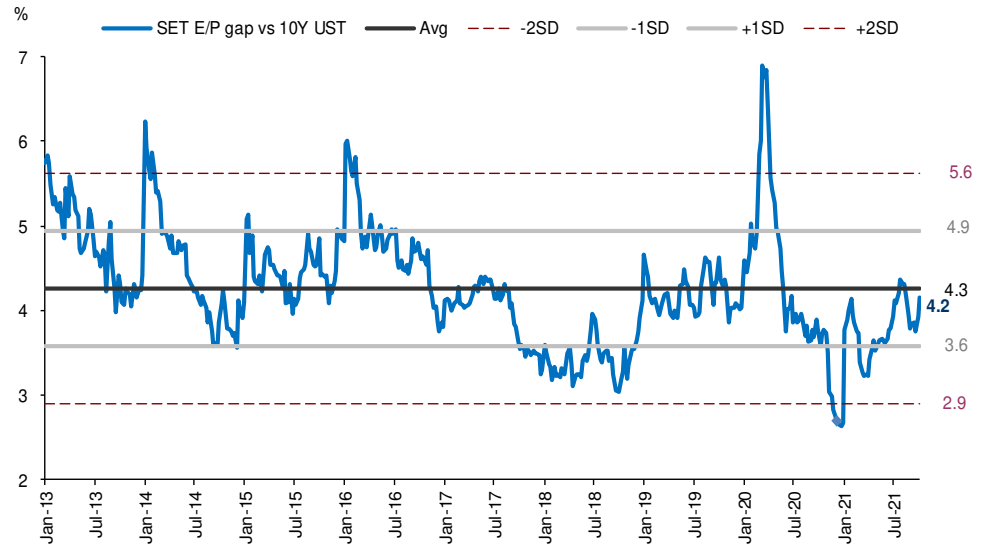

นัฐชาต บุญอภิสิทธิ์
 CFA, FRM (ID: 31379)
 E-mail: nuttachart@trinitythai.com

บริษัทหลักทรัพย์ ทรินิตี้ จำกัด, 179 อาคารบางกอก ซิตี้ ทาวเวอร์ ชั้น 25-26, 29 ถนนสาทรใต้ เขตสาทร กรุงเทพฯ 10120 โทรศัพท์ 0-2088-9100 โทรสาร 0-2088-9399

รายงานฉบับนี้จัดทำขึ้นโดยข้อมูลเท่าที่ปรากฏและเชื่อว่าเป็นที่น่าเชื่อถือได้แต่ไม่เป็นการยืนยันความถูกต้องและความสมบูรณ์ของข้อมูลนั้นๆ โดยบริษัทหลักทรัพย์ ทรินิตี้ จำกัด ผู้จัดทำขอสงวนสิทธิ์ในการเปลี่ยนแปลงความเห็นหรือประมาณการต่างๆ ที่ปรากฏในรายงานฉบับนี้โดยไม่ต้องแจ้งล่วงหน้า รายงานฉบับนี้มีวัตถุประสงค์เพื่อประกอบการตัดสินใจของนักลงทุน โดยไม่ได้เป็นการชี้นำหรือชักชวนให้ นักลงทุนทำการซื้อหรือขายหลักทรัพย์ หรือตราสารทางการเงินใดๆ ที่ปรากฏในรายงาน

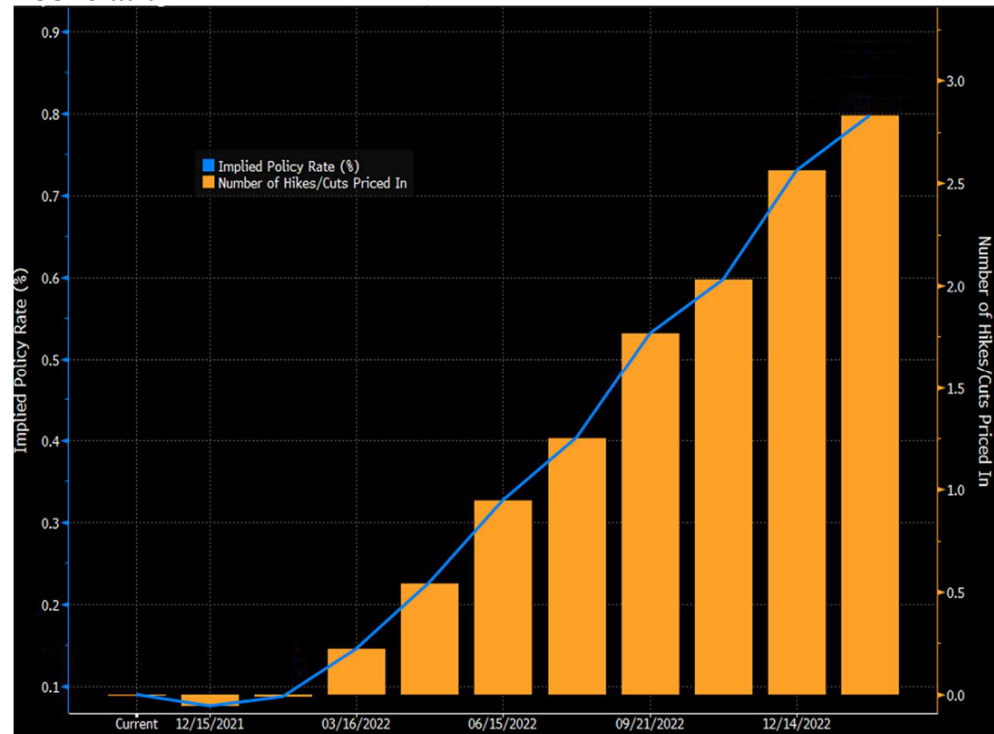
Strategy

รูปที่ 1: EYG ของตลาดหุ้นไทยล่าสุดลดต่ำกว่าค่าเฉลี่ยแล้ว



Sources: Bloomberg, Trinity Research

รูปที่ 2: นักลงทุนแห่จะ Price in การขึ้นดอกเบี้ย Fed Funds ในเดือนมิ.ย.ปีหน้า 100% แล้ว



Source: Bloomberg

ณัฐชาติ เมฆมาติน, CFA, FRM
เลขทะเบียนนักวิเคราะห์:
031379
nuttachart@trinitythai.com

Strategy

รูปที่ 3: บาทถือเป็นสกุลเงินในเอเชียที่อ่อนค่ามากที่สุดในรอบสัปดาห์ที่ผ่านมา



Source: Bloomberg

ณัฐชาติ เมฆมาติน, CFA, FRM
เลขทะเบียนนักวิเคราะห์:
031379
nuttachart@trinitythai.com

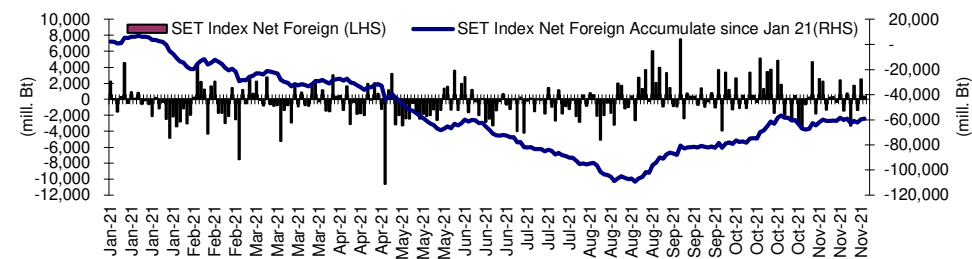
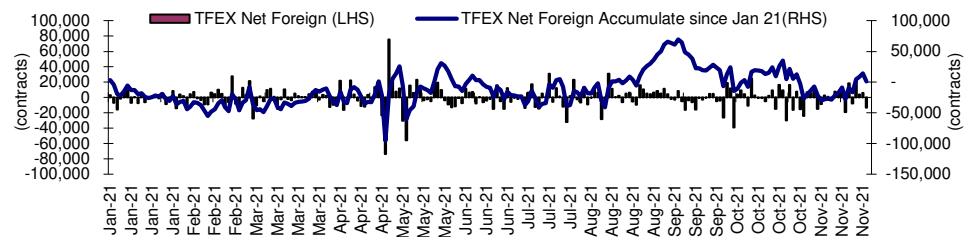
Fund Flow

Foreign Portfolio Investment in Equities (Asia ex. Japan)

	As at	Day	WTD Net	MTD Net	YTD Net
India	24-Nov	-1,082.4	-1,991.5	945.8	7,204.3
Indonesia	25-Nov	-1.0	33.7	-54.2	2,747.8
Malaysia	24-Nov	-8.0	-27.9	90.5	-447.5
Philippines	25-Nov	-10.8	-3.8	3.0	-1,730.9
South Korea	26-Nov	16.2	1,036.4	2,996.9	-25,694.2
Sri Lanka	25-Nov	-4.6	-6.2	-16.3	-250.8
Taiwan	25-Nov	-324.0	-773.0	2,177.6	-16,791.9
Thailand	25-Nov	10.1	91.5	90.6	-1,912.6
Vietnam	25-Nov	-40.4	-49.7	-266.1	-2,464.4

Source: Bloomberg

Net Foreign



Indicators to watch

	Last	Previous	% chg	1W Prior	1M Prior	Remark
VIX Index	16.72	16.15	3.5%	-14.1%	3.4%	-
Ted Spread	0.09	0.08	6.9%	10.5%	-0.2%	-
TTF (Thai Trust Fund)	11.27	11.25	0.2%	0.4%	6.1%	+
U.S.Dollar Index	96.79	96.84	-0.1%	1.0%	3.0%	+
U.S.Bond Yield	1.59	1.64	-3.3%	-0.2%	-1.7%	-
US Coal Index	7.5	6.87	9.2%	39.9%	58.2%	+
Emerging Asia Index (MXMS)	699.37	697.55	0.3%	0.4%	-3.0%	+

Source: Bloomberg, Aspen

Turnover List

สรุปหลักทรัพย์ที่เข้าข่ายอาจต้องซื้อด้วยบัญชี Cash Balance ในรอบวันที่ 19 – 25 พ.ย. 64

หลักทรัพย์	%1W-Turnover	P/E Ratio / %Premium	มูลค่าการซื้อขายเฉลี่ยต่อ วัน (ล้านบาท)
MONO	187.48%	ขาดทุน	509.87
MACO	166.79%	ขาดทุน	598.12
CPW	158.14%	43.70	281.51
UBE	94.64%	40.25	765.25
J	90.44%	58.57	136.71
DPAINT	77.93%	43.78	89.62
TRUE	50.56%	ขาดทุน	5,001.69
หุ้นแม่ติด Cash Balance Warrant หุ้นลูกก็ติดเหมือนกัน			

ทั้งนี้หลักทรัพย์ดังกล่าวมีการซื้อขายผิดไปจากสภาพปกติของตลาด ดังนั้นผู้ลงทุนควรศึกษาข้อมูลก่อนการตัดสินใจลงทุน ข้อมูลเป็นเพียงการคาดการณ์เท่านั้น รายชื่อหุ้นที่เข้าข่ายอาจมีการเปลี่ยนแปลงได้ ทั้งนี้ผู้ลงทุนควรตรวจสอบรายชื่อหุ้นที่เข้าข่ายจากตลาดหลักทรัพย์ฯ

เกณฑ์ที่เราใช้คำนวณ

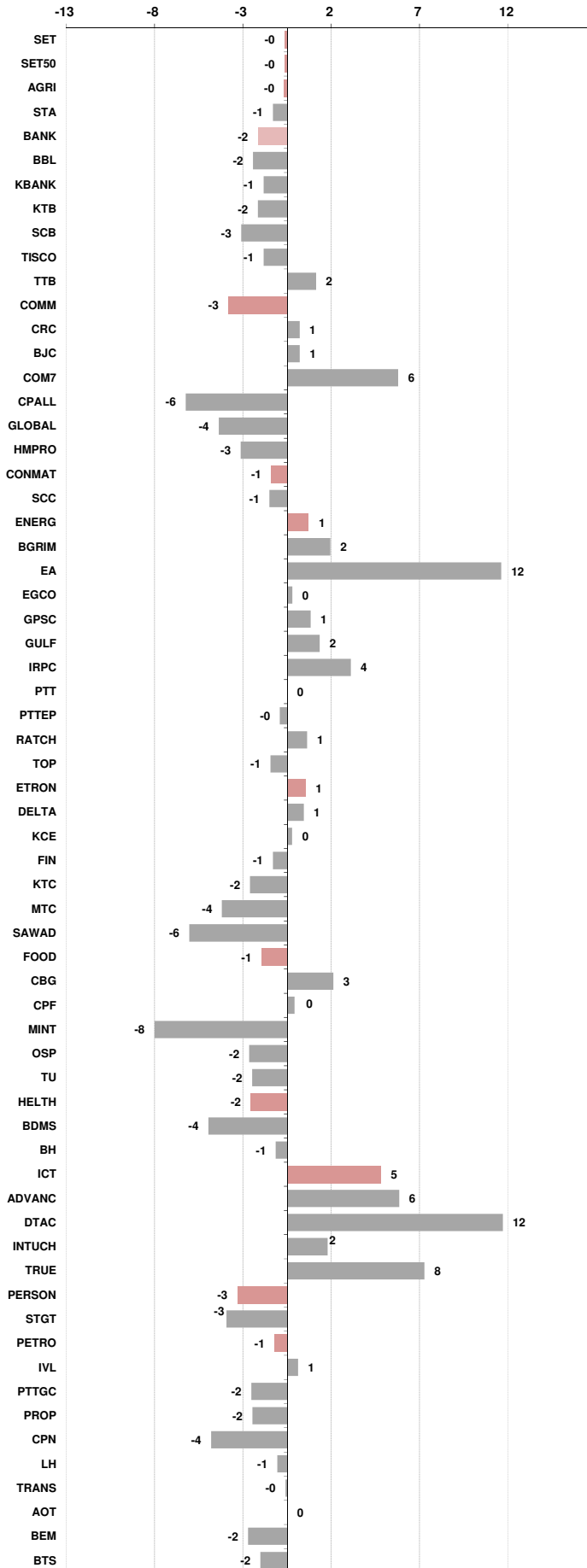
- มูลค่าการซื้อขายเฉลี่ยต่อวันในรอบสัปดาห์มากกว่าหรือเท่ากับ 100 ล้านบาท (SET) หรือ มูลค่าการซื้อขายเฉลี่ยต่อวันในรอบสัปดาห์มากกว่าหรือเท่ากับ 80 ล้านบาท (MAI)
- %1W Turnover ratio มากกว่าหรือเท่ากับ 40%
- ค่า P/E มากกว่าหรือเท่ากับ 40 เท่า หรือ มีผลการดำเนินงานขาดทุน
- สำหรับ โบสำคัญแสดงสิทธิ (warrant)
 - มูลค่าการซื้อขายเฉลี่ยต่อวันในรอบสัปดาห์มากกว่าหรือเท่ากับ 100 ล้านบาท
 - %1W Turnover ratio มากกว่าหรือเท่ากับ 100%
 - ค่า Premium มากกว่าหรือเท่ากับ 20%

Price performance of Stock in SET50
(for weekly: 18 - 25 Nov 2021)



1 Week Performance

Stock	25-Nov-21	%YTD	%-1W	%-1M	%-3M	%-6M	%-12M
SET	1,648.46	14	0	1	3	5	16
SET50	987.60	8	0	0	2	4	7
AGRI	297.87	24	0	-5	-10	-12	28
STA	30.25	14	-1	-10	-20	-32	14
BANK	412.56	22	-2	4	16	16	24
BBL	125.50	6	-2	2	9	10	0
KBANK	147.00	30	-1	4	21	19	28
KTB	11.80	6	-2	0	5	10	4
SCB	130.50	49	-3	5	25	25	45
TISCO	91.75	4	-1	-1	-3	3	15
TTB	1.25	16	2	9	18	12	8
COMM	38,799.96	15	-3	-1	4	9	10
CRC	36.25	18	1	4	7	14	9
BJC	36.00	4	1	6	0	5	-3
COM7	80.50	106	6	12	19	13	112
CPALL	61.50	6	-6	-4	0	6	-1
GLOBAL	19.80	16	-4	-6	-7	-7	16
HMPRO	14.70	7	-3	3	7	9	-3
CONMAT	10,308.39	9	-1	-1	-5	-9	11
SCC	391.00	3	-1	-2	-7	-10	5
ENERG	23,937.01	5	1	-2	3	3	6
BGRIM	42.00	-13	2	1	-4	1	-14
EA	81.00	64	12	27	29	37	81
EGCO	176.00	-9	0	-1	-2	4	-13
GPSC	77.00	4	1	0	-5	10	9
GULF	41.75	22	2	-2	9	27	16
IRPC	4.04	9	4	-10	3	0	39
PTT	37.75	-11	0	-4	1	-3	-9
PTTEP	118.00	20	0	-4	9	0	17
RATCH	45.25	-15	1	-2	-1	-9	-18
TOP	51.75	0	-1	-10	10	-9	2
ETRON	6,849.73	11	1	5	-13	-8	126
DELTA	436.00	-10	1	-1	-24	-21	123
KCE	92.00	122	0	11	15	32	150
FIN	5,452.51	14	-1	6	0	-7	30
KTC	57.75	-3	-2	1	-10	-30	26
MTC	58.50	-1	-4	-2	-8	-6	7
SAWAD	63.75	-3	-6	0	-10	-16	10
FOOD	13,328.71	11	-1	-2	-5	-1	7
CBG	118.50	3	3	-1	-13	-7	1
CPF	24.90	-7	0	-2	-8	-9	-15
MINT	30.75	19	-8	-6	-5	-1	25
OSP	34.00	-4	-2	1	-5	-8	-9
TU	19.60	44	-2	-6	-2	11	25
HEALTH	5,727.18	22	-2	0	2	11	17
BDMS	23.50	13	-4	-2	1	11	4
BH	151.50	26	-1	8	14	15	25
ICT	180.22	32	5	11	16	29	32
ADVANC	210.00	19	6	11	14	25	19
DTAC	46.00	38	12	19	29	50	23
INTUCH	78.75	40	2	7	2	23	43
TRUE	4.72	37	8	18	47	53	41
PERSON	211.09	-20	-3	-9	-19	-33	-17
STGT	28.00	-23	-3	-12	-24	-41	-23
PETRO	1,112.19	9	-1	-6	0	-5	21
IVL	41.50	12	1	-7	-1	-8	43
PTTGC	60.00	3	-2	-8	-1	-4	2
PROP	237.76	15	-2	-2	7	8	14
CPN	55.50	16	-4	-6	6	14	2
LH	8.80	11	-1	3	9	12	12
TRANS	356.34	7	0	1	1	6	0
AOT	66.75	7	0	3	8	9	0
BEM	8.80	6	-2	-1	3	16	-5
BTS	9.65	4	-2	2	4	12	-8





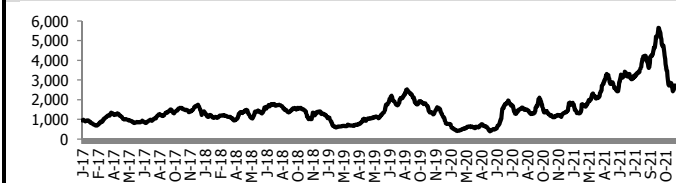
อัตราแลกเปลี่ยนวันนี้* 33.38 Change 0.02

*เปรียบเทียบ Transaction ล่าสุดกับก่อนหน้า (โดยไม่แยกว่าเป็นของ off-shore หรือ on-shore)

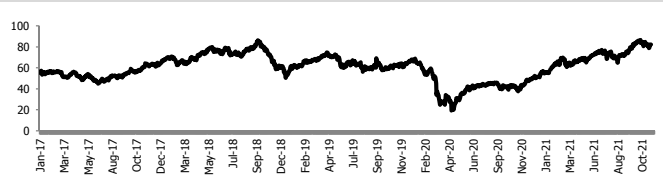
สินค้า	ดัชนีราคา	ปิดล่าสุด	ก่อนหน้า	ราคาปิดล่าสุด	ก่อนหน้า	เปลี่ยน +/-	%	หลักทรัพย์ที่เกี่ยวข้อง
เรือ <i>ปรับปรุ</i>	Baltic Dry Index (spot)	25-Nov-21	24-Nov-21	2,678	2,654	+24.00	0.9%	PSL, TTA
	BHSI (Handy Size)	25-Nov-21	24-Nov-21	1,536	1,540	-4.00	-0.3%	
ยาง	(US Cents/kg)	25-Nov-21	24-Nov-21	203.00	200.00	+3.00	1.5%	STA, TRUBB
	(Cent/Pound)	25-Nov-21	24-Nov-21	19.93	19.93	+0.00	0.0%	KSL
ถั่วเหลือง	(Cent\$/Bushel)	25-Nov-21	24-Nov-21	1,266.50	1,266.50	+0.00	0.0%	TVO
น้ำมันปาล์ม	(US\$/ton)	25-Nov-21	24-Nov-21	4,927.00	4,916.00	+11.00	0.2%	CPI, LST, UPOIC, UVAN
สังกะสี	(US\$/ton)	25-Nov-21	24-Nov-21	3,338.00	3,343.00	-5.00	-0.1%	PDI
ทองคำ	(US\$/oz)	25-Nov-21	24-Nov-21	1,784.30	1,784.30	+0.00	0.0%	THL (Source:Aspen)
SPDR Gold Trust	(ton)	25-Nov-21	24-Nov-21	991.11	991.11	+0.00	0.0%	
น้ำมันดิบ <i>ทุกวัน</i>	WTI (US\$/barrel)	25-Nov-21	24-Nov-21	78.10	78.39	-0.29	-0.4%	PTT, PTTEP, TOP, PTTGC, BCP
	Brent (US\$/barrel)	25-Nov-21	24-Nov-21	82.22	82.25	-0.03	0.0%	(Source:Aspen)
ค่าการกลั่น <i>ทุกวัน</i>	GRM (US\$/barrel)	25-Nov-21	24-Nov-21	5.74	5.74	+0.00	0.0%	BCP, IRPC, PTTGC and TOP (Bloomberg)
น้ำมันทำความร้อน	Heating Oil (cent/gallon)	25-Nov-21	24-Nov-21	207.94	207.94	+0.00	0.0%	BCP, IRPC, PTTGC and TOP (Bloomberg)
	Natural Gas(\$/MMBtu)	25-Nov-21	24-Nov-21	5.09	5.05	+0.04	0.7%	PTTEP, PTT, BANPU (Bloomberg)
ปิโตรเคมี	Naphtha (US\$/MT)	25-Nov-21	24-Nov-21	744.25	744.25	+0.00	0.0%	PTTGC, SCC (เป็นต้นทุน)
	Ethylene (US\$/MT)	19-Nov-21	12-Nov-21	1,075	1,095	-20.00	-1.8%	PTTGC, SCC, IRPC (Bloomberg)
<i>ทุกสัปดาห์</i>	Propylene (US\$/MT)	19-Nov-21	12-Nov-21	995	1,030	-35.00	-3.4%	PTTGC, SCC, IRPC
เหล็ก US.Mid West	HRC (US\$/ton) ไรด์รอน	25-Nov-21	24-Nov-21	1,661.0	1,661.0	+0.00	0.0%	(Source:Bloomberg)
ถ่านหิน	NEX (US\$/ton)	19-Nov-21	12-Nov-21	157.44	157.99	-0.55	-0.3%	BANPU, LANNA, UMS
อาหาร	ไก่ (บาท/กก.)	31-Oct-21	30-Sep-21	30	29	+0.50	1.7%	CPF, GFPT (Source: CPF)
	<i>ทุกเดือน</i> กุ้งVannamei(บาท/กก.)	31-Oct-21	30-Sep-21	165	165	+0.00	0.0%	CPF, CFRESH, SSF, ASIAN, TU
	<i>ทุกเดือน</i> สุนัข (บาท/กก.)	31-Oct-21	30-Sep-21	71	65	+6.00	9.2%	CPF

กราฟแสดงแนวโน้มราคา

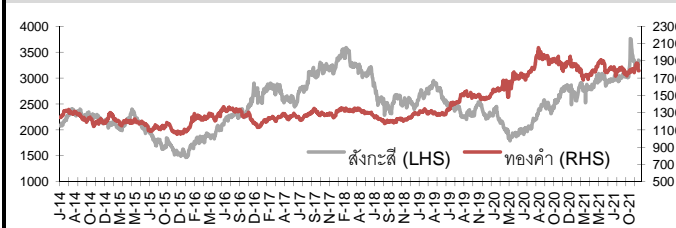
ค่ารางวัลเรือ (Baltic dry Index)



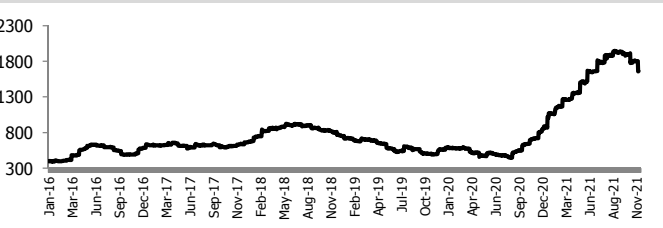
ราคาน้ำมัน Brent Crude Oil (US\$/bb)



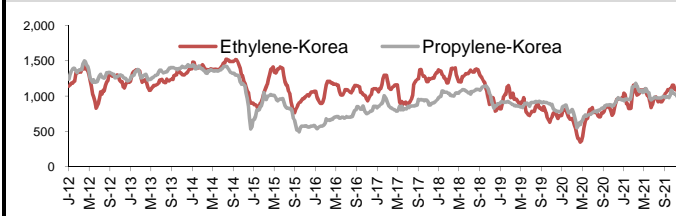
สังกะสี ทองคำ : PDI



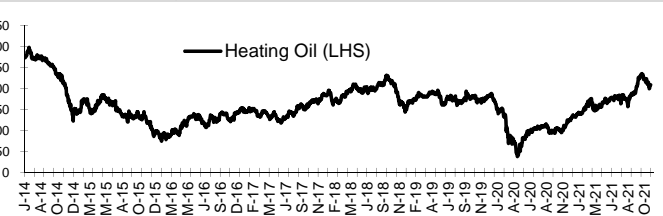
เหล็กไรด์รอน



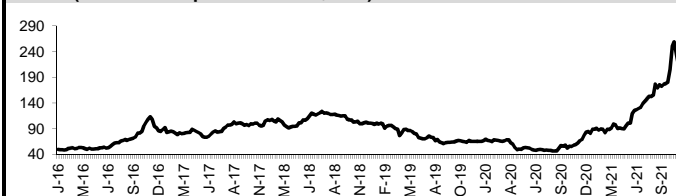
Ethylene-Korea vs Propylene-Korea (US\$/MT)



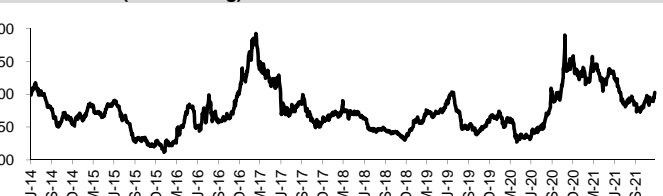
Bunker /Heating Oil Price (USD/ton)



ถ่านหิน (Nexcastle Export Index US\$/ton)



ราคายาง (US Cents/kg)



ที่มา: CPF, BANPU, Bloomberg and Aspen

แบบรายงานการเปลี่ยนแปลงการถือหลักทรัพย์และสัญญาซื้อขายล่วงหน้าของผู้บริหาร (แบบ 59)

ชื่อบริษัท	ชื่อผู้บริหาร	วิธีการได้มา/ จำหน่าย	จำนวน (หุ้น)	ราคา (บาท)	มูลค่า (บาท)	ประเภท หลักทรัพย์	วันที่ได้มา/ จำหน่าย
ACC	นาง สุพิน ศิริโชค	ซื้อ	1,000,000.00	1.19	1,190,000.00	หุ้นสามัญ	23/11/2564
AIMIRT	นาย จรัสฤทธิ์ อรรถเวทจรวุฒิ	ซื้อ	40,000.00	13.10	524,000.00	หน่วยทรัสต์	24/11/2564
ALL	นาย ธนากร ธนวิสิทธิ์	ซื้อ	30,000.00	2.80	84,000.00	หุ้นสามัญ	24/11/2564
AS	นาย กิตติพงษ์ พงษ์อรุณ	ซื้อ	10,000.00	22.00	220,000.00	หุ้นสามัญ	24/11/2564
ASIAN	นาง สุรีย์ จันทร์สวัสดิ์	ขาย	10,000.00	17.20	172,000.00	หุ้นสามัญ	24/11/2564
BOL	นาย ประยูร รัตนไชยานนท์	ขาย	212,500.00	15.05	3,198,125.00	หุ้นสามัญ	24/11/2564
BTS	นาย กวิน กาญจนพาสณ์	ซื้อ	598,000.00	9.55	5,710,900.00	หุ้นสามัญ	22/11/2564
BTS	นาย กวิน กาญจนพาสณ์	ขาย	200.00	9.50	1,900.00	หุ้นสามัญ	22/11/2564
BTS	นาย กวิน กาญจนพาสณ์	ซื้อ	43,000.00	9.55	410,650.00	หุ้นสามัญ	22/11/2564
BTS	นาย กวิน กาญจนพาสณ์	ขาย	3,000,600.00	1.03	3,090,618.00	ใบใส่ คัญแสดงสิทธิที่จะซื้อหุ้น	22/11/2564
BTS	นาย กวิน กาญจนพาสณ์	ขาย	200.00	0.61	122.00	ใบใส่ คัญแสดงสิทธิที่จะซื้อหุ้น	22/11/2564
CMR	นาย วรพันธ์ อูนจักร	ซื้อ	31,000.00	3.06	94,860.00	หุ้นสามัญ	24/11/2564
GSC	นาง สุมาลี อัสสกาญจน์	โอน	1,001,024.00	3.54	3,543,624.96	หุ้นสามัญ	22/11/2564
GSC	นาย จักรพันธ์ อัสสกาญจน์	รับโอน	1,001,024.00	3.54	3,543,624.96	หุ้นสามัญ	22/11/2564
GSC	นาย จักรพันธ์ อัสสกาญจน์	ซื้อ	6,189,600.00	3.00	18,568,800.00	หุ้นสามัญ	22/11/2564
GSC	นาย จักรพันธ์ อัสสกาญจน์	ซื้อ	807,000.00	3.72	3,002,040.00	หุ้นสามัญ	23/11/2564
ICN	นาย มนชัย มณีไพโรจน์	ซื้อ	10,000.00	8.85	88,500.00	หุ้นสามัญ	23/11/2564
K	นาย ชยวัฒน์ พิเศษสิทธิ์	ซื้อ	31,004,617.00	0.50	15,502,308.50	หุ้นสามัญ	25/11/2564
K	นาย ชยวัฒน์ พิเศษสิทธิ์	โอน	2,000,000.00	-	2,000,000.00	หุ้นสามัญ	25/11/2564
K	นาย ชยวัฒน์ พิเศษสิทธิ์	โอน	2,000,000.00	-	2,000,000.00	หุ้นสามัญ	25/11/2564
KCE	นาย วิบูรณ์ สุนทรวิวัฒน์	ขาย	13,500.00	92.50	1,248,750.00	หุ้นสามัญ	25/11/2564
KUN	นาย ไทศาล คังขานิช	ซื้อ	5,000.00	2.66	13,300.00	หุ้นสามัญ	24/11/2564
KUN	นาย ไทศาล คังขานิช	ซื้อ	20,000.00	2.66	53,200.00	หุ้นสามัญ	25/11/2564
KUN	นาย ไทศาล คังขานิช	ขาย	300,000.00	0.51	153,000.00	ใบใส่ คัญแสดงสิทธิที่จะซื้อหุ้น	25/11/2564
KUN	นาย ไทศาล คังขานิช	ซื้อ	5,000.00	2.62	13,100.00	หุ้นสามัญ	25/11/2564
META	นาย ชนน วงศ์ตาล	ซื้อ	6,816,400.00	0.61	4,158,004.00	หุ้นสามัญ	24/11/2564
PRINC	นาย สาธิต วิทยาการ	ซื้อ	1,799,500.00	4.67	8,403,665.00	หุ้นสามัญ	22/11/2564
SABUY	นาย ชูเกียรติ รุจนพรพิช	ซื้อ	1,000,000.00	16.03	16,030,000.00	หุ้นสามัญ	25/11/2564
SIS	นาย พันธนา ณ ตะกั่วทุ่ง	ขาย	60,000.00	42.50	2,550,000.00	หุ้นสามัญ	24/11/2564
SKN	นาง กิตติยา นีลเลอร์	ซื้อ	104,700.00	6.70	701,490.00	หุ้นสามัญ	23/11/2564
TACC	นาย ชัชวีร์ วัฒนสุข	ขาย	30,000.00	7.95	238,500.00	หุ้นสามัญ	17/11/2564
TKS	นาย สุพันธ์ มงคลสุธี	ซื้อ	59,000.00	12.35	728,650.00	หุ้นสามัญ	17/11/2564
TMILL	นาย ประภาส ชุตินวาทพันธ์	ซื้อ	27,300.00	3.91	106,743.00	หุ้นสามัญ	24/11/2564
TNITY	นาย นิติพล ชัยสกุลชัย	ขาย	400,000.00	8.07	3,228,000.00	หุ้นสามัญ	25/11/2564
TSTE	นาย ประภาส ชุตินวาทพันธ์	ซื้อ	2,700.00	7.00	18,900.00	หุ้นสามัญ	24/11/2564
UTP	นาย มงคล มังกรภมา	ซื้อ	40,000.00	16.35	654,000.00	หุ้นสามัญ	24/11/2564
UVAN	นาย พลภูมิ ฐิติณัฐาน	ซื้อ	15,000.00	6.60	99,000.00	หุ้นสามัญ	24/11/2564
WICE	นาย ประเสริฐ จิราภิวัฒน์กุล	ขาย	57,000.00	13.70	780,900.00	หุ้นสามัญ	22/11/2564

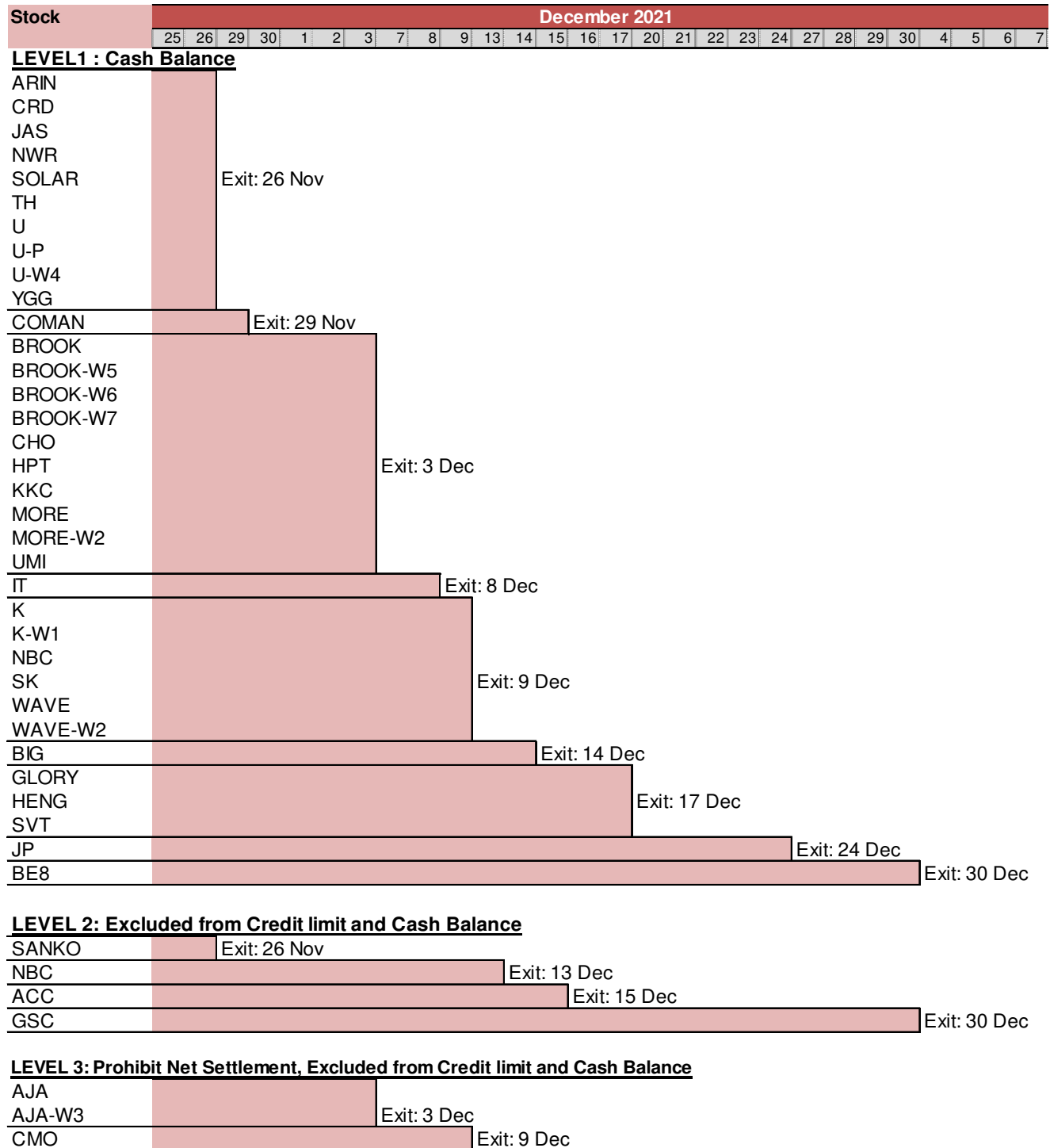
ที่มา : ศูนย์สารสนเทศตลาดทุน สำนักงานคณะกรรมการ ก.ล.ด.

แบบรายงานการได้มาหรือจำหน่ายหลักทรัพย์ของกิจการ (246-2)

ชื่อบริษัท	ชื่อผู้ได้มา/ จำหน่าย	Sell/Buy	ประเภท หลักทรัพย์	%ได้มา/ จำหน่าย	%หลังได้มา/ จำหน่าย	วันที่ได้มา/ จำหน่าย	หมายเหตุ
GSC	นาย จักรพันธ์ อัสสกาญจน์	ได้มา	หุ้น	12.8009	16	23/11/2564	
JCKH	ADVANCE OPPORTUNITIES FUND I	จำหน่าย	หุ้น	4.69	3.79	29/11/2564	
JCKH	ADVANCE OPPORTUNITIES FUND	จำหน่าย	หุ้น	3.96	0.84	29/10/2564	
JCKH	ADVANCE OPPORTUNITIES FUND	ได้มา	หุ้น	0	3.96	27/10/2564	0/1/1900
JCKH	ADVANCE OPPORTUNITIES FUND I	ได้มา	หุ้น	0.73	4.69	27/10/2564	
TSR	นาย วีรวัฒน์ แจงอัญ	จำหน่าย	หุ้น	13.6047	12.7492	23/11/2564	

ที่มา : ศูนย์สารสนเทศตลาดทุน สำนักงานคณะกรรมการ ก.ล.ด.

หลักทรัพย์ที่ต้องซื้อขายด้วยบัญชี Cash Balance



Source: SET

Short Sales

Stock	% Short Sale Volume Comparing with Main Board	Average Price (Bt)	Volume (shares)	Value (Mil. B)
BANPU	10.64	11.60	16,749,400	194,231,330
CPALL	8.44	61.96	3,039,500	188,326,675
AOT-R	13.10	66.49	2,541,700	168,988,050
KBANK	5.11	146.64	1,080,400	158,427,300
CPALL-R	6.97	61.84	2,514,600	155,492,625
TRUE	8.65	4.77	26,793,400	127,673,736
PTTGC	8.82	60.18	1,983,500	119,375,350
BBL	7.58	125.18	952,900	119,285,700
PTT	9.93	37.81	3,059,600	115,674,400
ADVANC-R	8.11	211.03	538,600	113,659,200
AOT	8.14	66.62	1,577,100	105,062,825
BANPU-R	5.75	11.54	9,089,800	104,879,790
SCGP-R	14.56	64.11	1,571,500	100,756,125
EA-R	12.09	80.95	1,108,200	89,704,250
KCE-R	12.99	91.92	962,900	88,507,575
TISCO-R	10.26	92.23	908,000	83,744,050
PTTGC-R	6.15	59.91	1,388,900	83,205,325
SCGP	11.99	64.17	1,293,600	83,005,025
SCB-R	2.69	130.71	590,000	77,120,550
GUNKUL-R	12.89	4.93	15,644,500	77,106,970
TTB	4.96	1.22	58,426,300	71,460,542
SCB	2.34	130.08	516,200	67,149,550
PTT-R	5.65	37.73	1,745,000	65,844,875
GULF	13.25	41.89	1,486,700	62,270,500
CBG-R	19.23	118.56	517,000	61,294,500
SAWAD-R	20.02	63.81	960,000	61,262,075
BGRIM-R	10.32	41.81	1,418,100	59,287,875
KTC-R	28.38	57.76	1,025,500	59,236,125
BGRIM	9.96	41.87	1,366,400	57,204,350
TISCO	6.73	92.26	596,000	54,984,650
OSP-R	13.32	34.00	1,609,900	54,736,600
ADVANC	3.82	212.02	252,900	53,619,900
HMPRO-R	21.23	14.67	3,639,500	53,383,020
MTC-R	25.65	58.75	893,800	52,512,925
HANA-R	9.68	92.01	570,600	52,499,075
COM7-R	13.55	80.51	636,200	51,223,175
PTTEP-R	14.31	118.85	426,800	50,724,900
OR-R	9.96	26.20	1,935,400	50,710,225
GPSC-R	17.59	77.03	629,300	48,475,900
CPN	7.63	55.92	855,600	47,841,025
IRPC-R	8.83	4.08	11,701,700	47,684,802
IRPC	8.72	4.11	11,461,000	47,105,378
CPF	10.56	24.93	1,853,800	46,217,940
CPN-R	7.35	55.95	824,000	46,100,700
BCH-R	16.18	19.76	2,251,000	44,484,110
SCC	8.39	391.88	113,100	44,321,300
BTS-R	19.37	9.65	4,592,200	44,317,260
BAM-R	6.17	20.97	2,063,500	43,267,350
HMPRO	17.13	14.66	2,938,000	43,071,240
CPF-R	9.82	24.84	1,731,000	43,001,900
CRC-R	10.36	36.50	1,139,800	41,600,100
LH	13.88	8.82	4,637,700	40,922,765
BAM	5.23	21.02	1,745,900	36,706,520
MINT	6.28	30.75	1,178,400	36,232,775
TU	9.02	19.63	1,743,600	34,219,080
GPSC	12.38	77.07	442,600	34,111,000
WHA-R	8.31	3.66	9,076,200	33,189,372
STA-R	12.37	30.12	1,097,200	33,051,400
IVL	5.03	41.32	794,500	32,826,500
EA	4.41	80.95	404,500	32,745,050

Source: SET

November 2021

Monday	Tuesday	Wednesday	Thursday	Friday
15	16	17	18	19
<ul style="list-style-type: none"> ■ CPNCG XD 0.24 บาท ■ AQUA ลูกหุ้นเข้า 1,319,456,522 หุ้น ■ SONIC ลูกหุ้นเข้า 167,318,808 หุ้น 	<ul style="list-style-type: none"> ■ TPRIME XD 0.0951 บาท ■ INSET-W1 เข้าซื้อขายเป็นวันแรก (307mn sh 1:1 @ Bt2.00) 	<ul style="list-style-type: none"> ■ INETREIT XD 0.1269 บาท ■ SDC ลูกหุ้นเข้า 127,504,552 หุ้น ■ BTS-W7 เข้าซื้อขายเป็นวันแรก (1,316.2mn sh 1:1 @ Bt11.90) 	<ul style="list-style-type: none"> ■ RCL XD 1.50 บาท ■ CCET ลูกหุ้นเข้า 232,625 หุ้น 	<ul style="list-style-type: none"> ■ DCC XD 0.04 บาท ■ FTREIT XD 0.169 บาท ■ JASIF XD 0.22 บาท ■ STA XD 1.25 บาท ■ STGT XD 1.25 บาท ■ AQ XW 2:1 ■ OTO XW 2:1 ■ SABUY ลูกหุ้นเข้า 45,246,263 หุ้น
22	23	24	25	26
<ul style="list-style-type: none"> ■ BRRGIF XD 0.10 บาท ■ FPT XD 0.34 บาท ■ RJH XD 1.10 บาท ■ SAAM XD 0.012 บาท ■ TPCX XD 0.343 บาท ■ UTP XD 0.40 บาท ■ WHABT XD 0.171 บาท ■ WHART XD 0.2553 บาท ■ HYDRO XR 2:1 @ 0.18 บาท ■ MBK ลูกหุ้นเข้า 2,746,513 หุ้น ■ MINT ลูกหุ้นเข้า 14,734,119 หุ้น 	<ul style="list-style-type: none"> ■ AF XD 0.025 บาท ■ HREIT XD 0.1738 บาท ■ LPH XD 0.10 บาท 	<ul style="list-style-type: none"> ■ BGC XD 0.11 บาท ■ ICN XD 0.10 บาท ■ PRM XD 0.08 บาท ■ S11 XD 0.10 บาท ■ SPC XD 0.60 บาท ■ SPG XD 0.45 บาท ■ SPRIME XD 0.16 บาท ■ ICN XW 2:1 ■ RICHY XR 5:1 @ 1.30 บาท ■ RICHY XW 1:1 ■ TRUBB XB 7:2:1 @ - บาท ■ BIZ-W1 เข้าซื้อขายเป็นวันแรก (39.9mn sh 1:1 @ Bt7.00) 	<ul style="list-style-type: none"> ■ AMATAR XD 0.155 บาท ■ ARROW XD 0.10 บาท ■ BKI XD 3.00 บาท ■ B-WORK XD 0.1915 บาท ■ EPG XD 0.14 บาท ■ HPT XD 0.00818 บาท ■ IVL XD 0.25 บาท ■ KAMART XD 0.04 บาท ■ LHK XD 0.20 บาท ■ MAJOR XD 1.00 บาท ■ MCS XD 0.37 บาท ■ MNIT XD 0.025 บาท ■ PROSPECT XD 0.288 บาท ■ PTL XD 0.55 บาท ■ SUPERIF XD 0.16839 บาท ■ TPP XD 1.00 บาท ■ WHA XD 0.0267 บาท ■ WHAUP XD 0.0925 บาท ■ SCM XW 3:1 ■ SCN XW 10:1 ■ SCN XW 10:1 ■ TCAP ลูกหุ้นเข้า 120 หุ้น ■ EKH-W1 เข้าซื้อขายเป็นวันแรก (149.9mn sh 1:1 @ Bt6.30) 	<ul style="list-style-type: none"> ■ ADD XD 0.15 บาท ■ FUTUREPF XD 0.10 บาท ■ PSL XD 0.50 บาท ■ TNDT XD 0.10 บาท ■ TNDT XD 1:2 ■ TNH XD 0.50 บาท ■ MACO XR 2:1 @ 0.30 บาท ■ SDC ลูกหุ้นเข้า 54,644,808 หุ้น



29	30			
<ul style="list-style-type: none"> ■ AIMCG XD 0.07 บาท ■ AIMIRT XD 0.2207 บาท ■ PJW XD 0.08 บาท ■ SPI XD 0.20 บาท ■ PLANB XR 12.5:1 @ 5.00 บาท ■ PLANB XW 2:1 	<ul style="list-style-type: none"> ■ BKKCP XD 0.15 บาท ■ CPTGF XD 0.121 บาท ■ EGATIF XD 0.08 บาท ■ KBSPIF XD 0.202 บาท ■ TFFIF XD 0.06 บาท ■ TIF1 XD 0.15 บาท ■ TTLPF XD 0.3175 บาท 			

December 2021

Monday	Tuesday	Wednesday	Thursday	Friday
		1	2	3
			<ul style="list-style-type: none"> ■ M-II XD 0.15 บาท ■ MNIT2 XD 0.03 บาท ■ M-STOR XD 0.09 บาท ■ SSC XD 0.34 บาท 	<ul style="list-style-type: none"> ■ CTARAF XD 0.0815 บาท ■ KPNPF XD 0.0769 บาท ■ MIT XD 0.375 บาท ■ MJLF XD 0.231 บาท
6	7	8	9	10
<p>ชดเชยวันคล้ายวันพระบรมราชสมภพของ พระบาทสมเด็จพระบรมชนกาธิเบศรมหา ภูมิพลอดุลยเดชมหาราช บรมนาถบพิตร วันชาติ และวันพ่อแห่งชาติ</p>	<ul style="list-style-type: none"> ■ BIZ XD 0.25 บาท ■ UV XD 0.016 บาท ■ GLOCON XR 5:1 @ 0.90 บาท ■ JUTHA XR 1:4 @ 0.30 บาท 		<ul style="list-style-type: none"> ■ OISHI XD 0.50 บาท 	วันรัฐธรรมนูญ
13	14	15	16	17
	<ul style="list-style-type: none"> ■ UPA XR 3.376780975:1 @ 0.30 บาท ■ UPA XW 5:1 	<ul style="list-style-type: none"> ■ AAV XR 5.7625:1 @ 1.75 บาท 	<ul style="list-style-type: none"> ■ APURE XW 2:1 	
20	21	22	23	24
				<ul style="list-style-type: none"> ■ LIT XR 1:1 @ 1.20 บาท ■ LIT XW 6:1 ■ NOVA XR 10:1 @ 10.35 บาท
27	28	29	30	31
				วันสิ้นปี



January 2022

Monday	Tuesday	Wednesday	Thursday	Friday
3	4	5	6	7
				<ul style="list-style-type: none"> ■ ADB XD 0.00556 תורן ■ ADB XD 10:1 ■ CHAYO XD 0.0018519 תורן ■ CHAYO XD 30:1
10	11	12	13	14
	<ul style="list-style-type: none"> ■ EE XW 2:1 			
17	18	19	20	21
24	25	26	27	28
31				