

Today Selections >> **GULF, INSET, OTO**


Stock	S	R	Comment
<b>GULF</b>	51.00	53.50	เล่นใหญ่ จับมือ Binance ก้าวสู่ Megatrend
<b>INSET</b>	6.60	7.10	เมตาเวิร์สคริปโทเกม โอกาสทองดาต้าเซ็นเตอร์
<b>OTO</b>	18.00	19.50	ทรานส์ฟอร์มธุรกิจสู่ Tech Digital

**Accumulate laggards with high yield**

- **SET:** คาด SET Index แกว่งตัว Sideways ในกรอบแคบต่อไป หลังขาดปัจจัยกำหนดทิศทางใหม่ โดย Upside ยังคงถูกจำกัดจาก Bond yield สหรัฐฯ ที่ทรงตัวในระดับสูง ส่งผลต่อความน่าสนใจของหุ้นที่ลดลงในมาตรวัด Earning yield gap อย่างไรก็ดี Downside ก็ถูกจำกัดเช่นกันจากราคาน้ำมันที่ยังคงยืนได้ในระดับสูง ซึ่งน่าจะทำให้กลุ่ม Oil & Gas ยังคงเป็นกลุ่มที่ช่วยประคองตลาดเอาไว้ได้ รวมถึงน่าจะเป็นกลุ่มที่รายงานผลประกอบการไตรมาส 4/64 ออกมาดีโดยส่วนใหญ่เช่นกัน (รายละเอียดด้านล่าง) สำหรับประเด็นวันนี้ แนะนำติดตามผลการประชุม BoJ ซึ่งคาดว่าจะมีการปรับเพิ่มคาดการณ์เงินเฟ้อในปีนี้ แต่จะยังคงการผ่อนคลายนโยบายการเงินที่ระดับเดิมต่อไป
- **Strategy:** หลังจากตลาดรับรู้ประเด็นการขึ้นดอกเบี้ยครั้งแรกของ Fed ในเดือนมีนาคมนี้ไปเป็นที่เรียบร้อยแล้ว ทำให้เรามองว่าโอกาสที่จะมีข่าวร้ายมากระแทกตลาดหุ้นแรงๆ ในช่วงนี้อาจเป็นไปได้ยากมากขึ้น จึงแนะนำให้เพิ่มเติมว่าหาก SET Index มีการย่อตัวลงระหว่างสัปดาห์นี้ สามารถใช้จังหวะดังกล่าวในการทยอยสะสมหุ้นได้ โดยอาจเริ่มจากหุ้นปันผลสูงเพื่อความปลอดภัยก่อนในช่วงแรก ซึ่งหากดูจากรายชื่อหุ้นที่เราแนะนำตั้งแต่ต้นปีและคัดเฉพาะตัวที่ยังคงให้ผลตอบแทนดีดลอบอยู่ จะได้แก่ **ADVANC, INTUCH, AP** ในกลุ่ม **SETHD (รูปที่ 1)** และ **MAJOR** ในกลุ่ม **Non-SETHD (รูปที่ 2)** ทั้งนี้ จากการศึกษาของเราพบว่าหุ้นทั้ง 4 ตัวมีความเชื่อมั่นทางสถิติเกินกว่า **80%** ว่าจะสามารถส่งมอบ **Total return** ที่เป็นบวกได้ในช่วง 4 เดือนแรกของปีนี้
- **GULF:** ในส่วนของข่าวใหญ่ล่าสุดในประเทศเกี่ยวกับตัวของ **GULF** ที่จับมือกับทาง **Binance** เพื่อศึกษาและทำแผนพัฒนาธุรกิจ Digital asset exchange ในประเทศไทยนั้น มองว่าเป็นการก้าวสู่ Megatrend ที่ค่อนข้างดี เพียงแต่ด้วยราคาหุ้นที่ขึ้นมาแรง ประกอบกับ Valuation ของตัวหุ้นที่อยู่ในระดับสูงแล้ว จึงมองว่าอาจมีความเสี่ยงที่ตัวหุ้นอาจจะเจอแรงขาย Sell on fact ได้เช่นกัน ส่วนประเด็นที่น่าติดตามต่อไปคือมุมมองของ Regulators ต่อดีดลอบดังกล่าว และความคืบหน้าด้านมาตรการที่ Sensitive อย่างเช่นการจัดเก็บภาษีต่างๆ
- **ENERG/PETRO:** เราสรุปแนวโน้มผลกระทบการประจำไตรมาส 4/64 ของกลุ่มพลังงานและปิโตรเคมีล่าสุดดังต่อไปนี้
  - 1) **กลุ่มโรงกลั่น:** ประเมินแนวโน้มของกลุ่มโรงกลั่นไตรมาส 4/64 จะเพิ่มขึ้นได้ QoQ ตาม GRM ที่ปรับขึ้น โดยทิศทางของ GRM ในไตรมาส 4 นั้นปรับดีขึ้นราว \$3-4/bbl จากไตรมาส 3 ที่อยู่ราว \$2/bbl ในกลุ่มนี้ มองหุ้น **Pure** โรงกลั่นค่อนข้างได้เปรียบ อาทิเช่น **SPRC** (ราคาเป้าหมาย **BB consensus** อยู่ที่ **11.50** บาท) และ **TOP** (ราคาเป้าหมายของเราอยู่ที่ **72** บาท)
  - 2) **กลุ่มปิโตรเคมี:** แนวโน้มกำไรไตรมาส 4/64 คาดว่าจะปรับขึ้น QoQ ได้เล็กน้อย ตามแนวโน้มของส่วนต่างราคาปิโตรเคมีที่ปรับขึ้น ทั้งกลุ่ม Aromatic เช่น PET Spread ที่ปรับขึ้นกว่า \$100/ton (+50% QoQ) และกลุ่ม Olefin ที่ปรับเพิ่มขึ้นราว \$40-50/ton (+10% QoQ) **ยังคง** เลือก **IVL** (ราคาเป้าหมาย **60** บาท ) เป็น **Top pick** ของกลุ่มปิโตรเคมีนี้

(อ่านรายละเอียดต่อหน้าหลัง)

แนวรับ 1,669 แนวต้าน 1,684

**Market Summary**

	Closed	+/-	%Chg
SET	1,676.87	+ 4.24	+ 0.25
SET50	996.67	+ 2.78	+ 0.28
SET100	2,277.88	+ 4.77	+ 0.21
Mai	683.70	+ 1.44	+ 0.21
Dow Jones	CLOSED	-	-
Nasdaq	CLOSED	-	-
Nikkei	28,333.52	+ 209.24	+ 0.74
Hang Seng	24,218.03	- 165.29	- 0.68
SET Mkt. Cap (Btmn)	19,832.20		
SET Turnover (Btmn)	82,389.00		
PER(x)	21.06		

**Stock Top Active**

TKC	GULF	AOT	GUNKUL	GPSC
<b>1) ENER</b>				
<b>17 Jan.22</b>				
Institution	Buy	Sell	Net	
Proprietary	5,150	6,277	-1,127	
Foreign	7,818	7,074	743	
Local	28,242	29,505	-1,263	
Local	41,179	39,533	1,647	
<b>1-17 Jan.22</b>				
Institution	Buy	Sell	Net	
Proprietary	68,888	84,934	-16,046	
Foreign	81,847	75,587	6,260	
Local	357,540	345,041	12,499	
Local	383,036	385,748	-2,713	

Commodities	17 Jan.22	14 Jan.22	Chg	%Chg
Bt/US\$	33.08	33.18	-0.09	-0.29
US\$/Yuan	6.347	6.352	-0.00	-0.07
US Bond Yield 10y(%)	1.822	1.791	+0.03	+1.69
Brent Oil (US\$/bbl)	86.48	86.06	+0.42	+0.49
Nymex Oil (US\$/bbl)	83.74	83.82	-0.08	-0.10
Gold Spot (US\$/oz)	1,818.53	1,816.70	+1.83	+0.10
Baltic Dry Index	1,731.00	1,764.00	-33.00	-1.87
Dollar Index (DXYO)	95.25	95.19	+0.06	+0.07

**Today's Event**

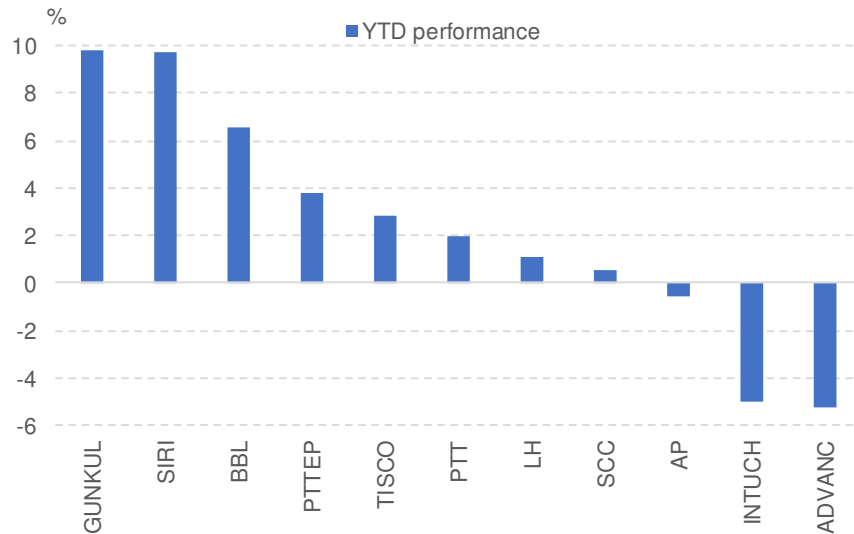
- **NV XD** 0.35 บาท
- **JCK** **ลูกหุ้นเข้า** 31,380,752 หุ้น
- **JCKH** **ลูกหุ้นเข้า** 53,997,724 หุ้น
- **RWI** **ลูกหุ้นเข้า** 277,821,044 หุ้น
- **SCB** **ลูกหุ้นเข้า** 17,750 หุ้น


 นัฐชาต เมฆมาสิน  
 CFA, FRM (ID: 31379)  
 E-mail: nuttachat@trinitythai.com

## Strategy

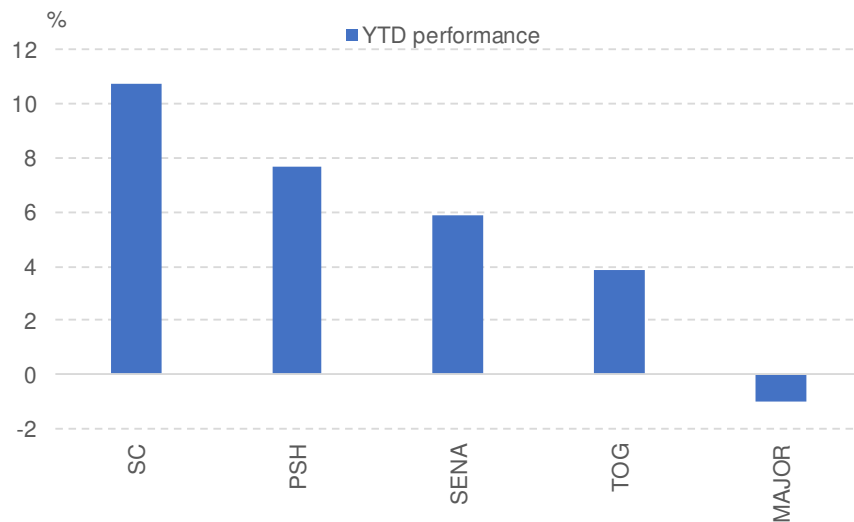
3) ไตรมาส 3 จากปริมาณการเดินทางที่เพิ่มมากขึ้น ซึ่งจะสามารถชดเชยค่าการตลาดที่ถูกกดดันได้ โดยจากข้อมูล Google Mobility พบว่าปริมาณการเดินทางในช่วงไตรมาส 4 ปรับเพิ่มขึ้นมาอยู่ที่ระดับ +10% จากช่วง Pre-Covid เพิ่มขึ้นจากระดับ -10% ในช่วงไตรมาส 3 สำหรับ Top pick ในกลุ่มนี้ เลือก **OR** ที่น่าจะโตทั้ง YoY และ QoQ (ราคาเป้าหมาย 32 บาท) รวมถึง **BCP** ที่ได้ประโยชน์จากจากทั้งธุรกิจสถานีน้ำมันและ **GRM** ที่ดีขึ้น (ราคาเป้าหมาย 33 บาท) ส่วน **PTG** อาจมีความเสี่ยงในตัวธุรกิจ Palm complex ที่ถูกกดดันจากราคาน้ำมันปาล์มดิบที่ร่วงลงในช่วงไตรมาส 4 จึงอาจรอให้งบประกาศออกมาก่อนจึงค่อย Buy on fact

**รูปที่ 1: YTD performance ของหุ้นปันผลแนะนำที่อยู่ในดัชนี SETHD**



Source: Trinity Research

**รูปที่ 2: YTD performance ของหุ้นปันผลแนะนำที่อยู่นอกเหนือดัชนี SETHD**



Source: Trinity Research

ณัฐชาติ เมฆมาดิส, CFA, FRM  
เลขทะเบียนนักวิเคราะห์: 031379  
nuttachart@trinitythai.com

## Fund Flow

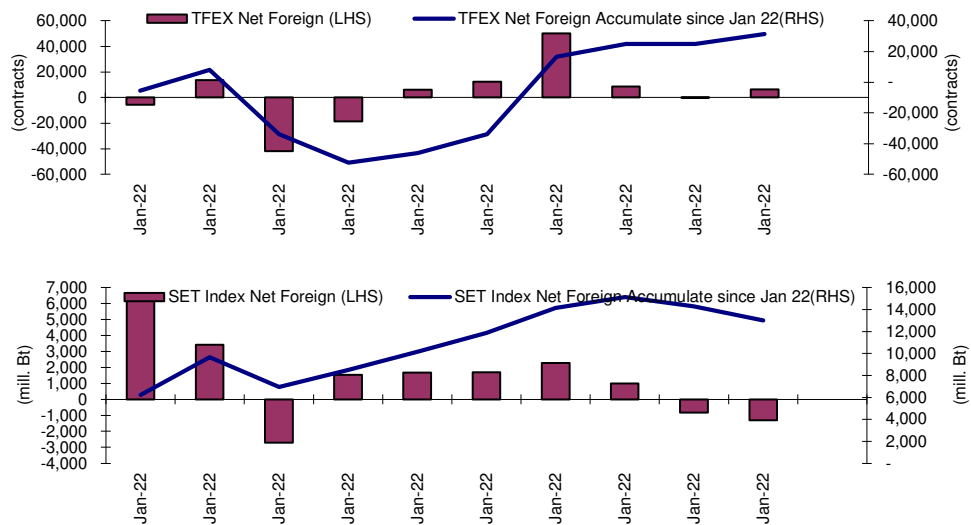
### Foreign Portfolio Investment in Equities (Asia ex. Japan)

Unit : US\$ mn

	As at	Day	WTD Net	MTD Net	YTD Net
India	14-Jan	-347.4	-595.9	-184.4	-184.4
Indonesia	17-Jan	5.8	5.8	338.3	338.3
Malaysia	14-Jan	0.1	95.2	80.6	80.6
Philippines	17-Jan	-4.5	-4.5	-10.1	-10.1
South Korea	17-Jan	-674.7	-674.7	556.8	556.8
Sri Lanka	13-Jan	-0.9	-1.8	-10.1	-10.1
Taiwan	17-Jan	175.4	175.4	2,480.7	2,480.7
Thailand	17-Jan	-38.0	-38.0	375.5	375.5
Vietnam	17-Jan	7.3	7.3	13.1	13.1

Source: Bloomberg

## Net Foreign



## Indicators to watch

	Last	Previous	% chg	1W Prior	1M Prior	Remark
VIX Index	16.72	16.15	3.5%	-14.1%	3.4%	-
Ted Spread	0.09	0.08	6.9%	10.5%	-0.2%	-
TTF (Thai Trust Fund)	11.27	11.25	0.2%	0.4%	6.1%	+
U.S.Dollar Index	95.25	95.19	0.1%	-0.6%	-0.8%	-
U.S Bond Yield	1.81	1.79	1.2%	2.7%	26.8%	+
US Coal Index	7.5	6.87	9.2%	39.9%	58.2%	+
Emerging Asia Index (MXMS)	699.37	697.55	0.3%	0.4%	-3.0%	+

Source: Bloomberg, Aspen

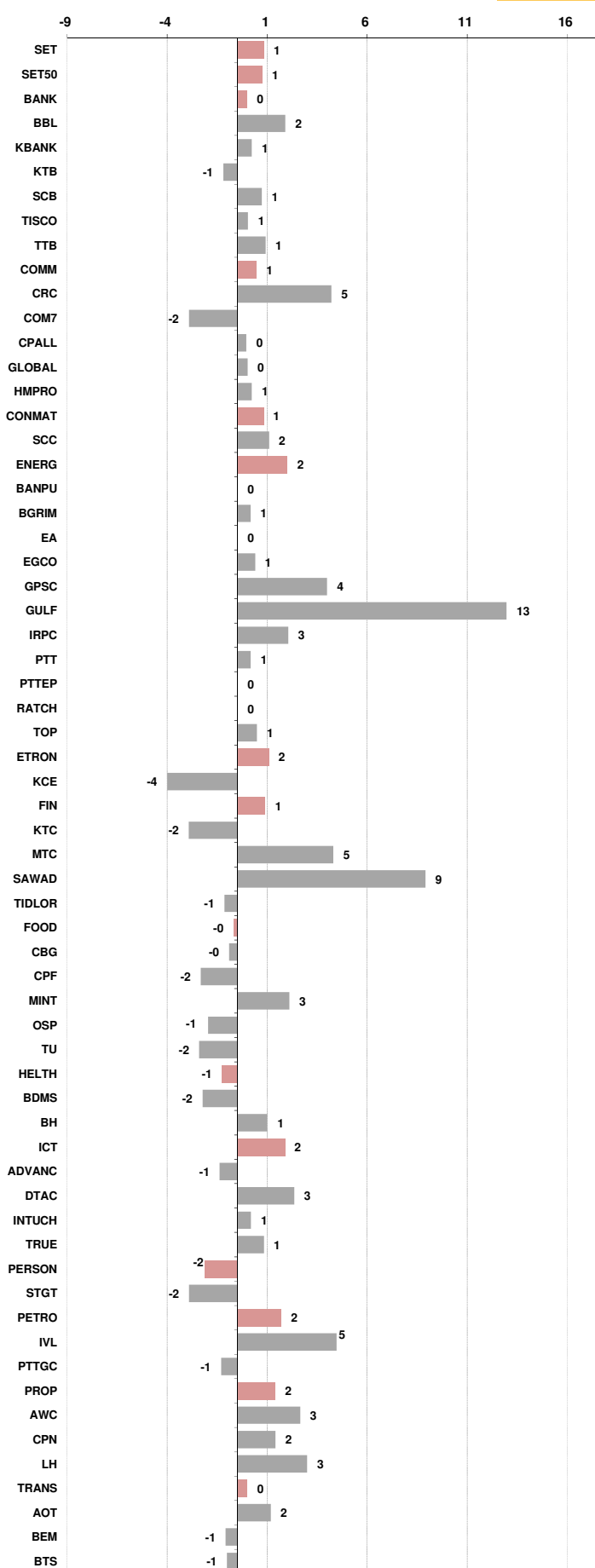


## Price performance of Stock in SET50

(for weekly: 10 - 17 Jan 2022)

## 1 Week Performance

Stock	17-Jan-22	%YTD	%-1W	%-1M	%-3M	%-6M	%-12M
<b>SET</b>	<b>1,678.74</b>	<b>1</b>	<b>1</b>	<b>2</b>	<b>2</b>	<b>7</b>	<b>11</b>
<b>SET50</b>	<b>997.88</b>	<b>1</b>	<b>1</b>	<b>2</b>	<b>1</b>	<b>6</b>	<b>4</b>
<b>BANK</b>	<b>425.73</b>	<b>3</b>	<b>0</b>	<b>4</b>	<b>9</b>	<b>27</b>	<b>18</b>
BBL	129.00	6	2	7	8	22	4
KBANK	144.00	1	1	2	2	26	22
KTB	13.70	4	-1	6	17	33	10
SCB	126.50	0	1	1	2	34	36
TISCO	98.50	3	1	6	6	8	5
TTB	1.46	-1	1	7	27	43	24
<b>COMM</b>	<b>36,940.58</b>	<b>0</b>	<b>1</b>	<b>-4</b>	<b>-7</b>	<b>1</b>	<b>7</b>
CRC	33.50	5	5	-6	-7	2	9
COM7	79.75	-2	-2	0	11	16	96
CPALL	58.50	-1	0	-3	-9	-3	-2
GLOBAL	20.60	3	0	2	-4	-15	15
HMPRO	14.40	-1	1	-2	1	3	4
<b>CONMAT</b>	<b>10,239.11</b>	<b>1</b>	<b>1</b>	<b>3</b>	<b>-2</b>	<b>-7</b>	<b>4</b>
SCC	388.00	1	2	3	-2	-8	-1
<b>ENERG</b>	<b>25,456.81</b>	<b>3</b>	<b>2</b>	<b>5</b>	<b>3</b>	<b>11</b>	<b>5</b>
BANPU	11.20	6	0	2	-16	-20	12
BGRIM	39.25	-3	1	-2	-6	-6	-26
EA	96.00	0	0	3	50	61	54
EGCO	174.00	-1	1	-1	-3	1	-9
GPSC	87.75	-1	4	12	15	11	8
GULF	52.75	15	13	23	21	57	50
IRPC	4.06	6	3	6	-13	10	9
PTT	38.75	2	1	2	-2	3	-10
PTTEP	122.50	4	0	2	-1	9	10
RATCH	44.50	-1	0	-1	-4	0	-14
TOP	52.50	6	1	6	-9	6	-11
<b>ETRON</b>	<b>6,468.95</b>	<b>-2</b>	<b>2</b>	<b>-5</b>	<b>1</b>	<b>-19</b>	<b>-13</b>
KCE	82.00	-7	-4	-9	5	9	62
<b>FIN</b>	<b>5,740.61</b>	<b>3</b>	<b>1</b>	<b>5</b>	<b>13</b>	<b>2</b>	<b>9</b>
KTC	59.75	1	-2	5	6	-14	-24
MTC	60.25	3	5	4	0	-5	-7
SAWAD	67.00	9	9	9	5	-6	-1
TIDLOR	37.25	2	-1	3	5	-11	N/A
<b>FOOD</b>	<b>13,591.69</b>	<b>2</b>	<b>0</b>	<b>3</b>	<b>0</b>	<b>-4</b>	<b>8</b>
CBG	114.00	-5	0	-5	-6	-26	-7
CPF	26.50	4	-2	9	4	1	-7
MINT	29.75	3	3	1	-12	-1	18
OSP	33.25	-3	-1	-1	-2	-13	-6
TU	20.30	4	-2	3	-1	-11	38
<b>HEALTH</b>	<b>5,626.52</b>	<b>-2</b>	<b>-1</b>	<b>-1</b>	<b>1</b>	<b>0</b>	<b>16</b>
BDMS	22.30	-3	-2	-3	-1	-4	4
BH	137.00	-3	1	-4	-5	10	11
<b>ICT</b>	<b>192.16</b>	<b>0</b>	<b>2</b>	<b>4</b>	<b>17</b>	<b>34</b>	<b>38</b>
ADVANC	217.00	-6	-1	0	13	27	21
DTAC	45.50	-1	3	1	10	53	30
INTUCH	76.00	-5	1	1	4	18	30
TRUE	4.64	-3	1	0	9	51	35
<b>PERSON</b>	<b>224.47</b>	<b>-1</b>	<b>-2</b>	<b>2</b>	<b>-3</b>	<b>-19</b>	<b>-13</b>
STGT	30.00	-1	-2	2	-4	-24	-19
<b>PETRO</b>	<b>1,182.93</b>	<b>6</b>	<b>2</b>	<b>5</b>	<b>-1</b>	<b>9</b>	<b>13</b>
IVL	47.75	10	5	10	7	17	31
PTTGC	59.25	1	-1	0	-10	2	-5
<b>PROP</b>	<b>240.50</b>	<b>0</b>	<b>2</b>	<b>1</b>	<b>2</b>	<b>9</b>	<b>13</b>
AWC	4.62	0	3	2	-3	14	-4
CPN	54.25	-4	2	-3	-6	6	11
LH	8.95	2	3	3	11	10	10
<b>TRANS</b>	<b>336.79</b>	<b>0</b>	<b>0</b>	<b>2</b>	<b>-8</b>	<b>-1</b>	<b>1</b>
AOT	61.75	1	2	4	-9	2	2
BEM	8.15	-4	-1	-5	-11	1	-1
BTS	9.15	-2	-1	-4	-6	0	-5





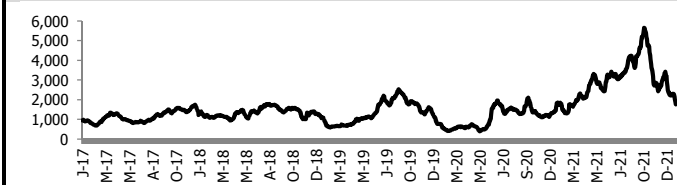
อัตราแลกเปลี่ยนวันนี้\* 33.08 Change -0.09

\*เปรียบเทียบ Transaction ล่าสุดกับก่อนหน้า (โดยไม่แยกว่าเป็นของ off-shore หรือ on-shore)

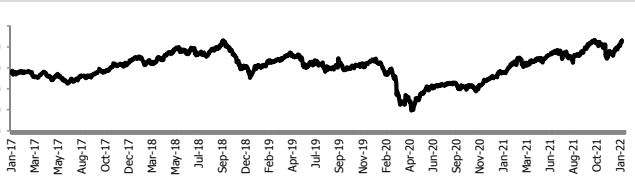
สินค้า	ดัชนีราคา	ปิดล่าสุด	ก่อนหน้า	ราคาปิดล่าสุด	ก่อนหน้า	เปลี่ยน +/-	%	หลักทรัพย์ที่เกี่ยวข้อง
เรือ <i>ปรับปรุ</i>	Baltic Dry Index (spot)	17-Jan-22	14-Jan-22	1,731	1,764	-33.00	-1.9%	PSL, TTA
	BHSI (Handy Size)	17-Jan-22	14-Jan-22	1,192	1,192	+0.00	0.0%	
ยาง	(US Cents/kg)	17-Jan-22	14-Jan-22	201.00	202.30	-1.30	-0.6%	STA, TRUBB
	(Cent/Pound)	17-Jan-22	14-Jan-22	18.31	18.31	+0.00	0.0%	KSL
ถั่วเหลือง	(Cent\$/Bushel)	17-Jan-22	14-Jan-22	1,369.75	1,369.75	+0.00	0.0%	TVO
น้ำมันปาล์ม	(US\$/ton)	17-Jan-22	14-Jan-22	5,190.00	5,123.00	+67.00	1.3%	CPI, LST, UPOIC, UVAN
สังกะสี	(US\$/ton)	17-Jan-22	14-Jan-22	3,545.00	3,557.00	-12.00	-0.3%	PDI
ทองคำ	(US\$/oz)	17-Jan-22	14-Jan-22	1,816.50	1,816.50	+0.00	0.0%	THL (Source:Aspen)
SPDR Gold Trust	(ton)	17-Jan-22	14-Jan-22	976.21	976.21	+0.00	0.0%	
น้ำมันดิบ <i>ทุกวัน</i>	WTI (US\$/barrel)	17-Jan-22	14-Jan-22	83.74	83.82	-0.08	-0.1%	PTT, PTTEP, TOP, PTTGC, BCP
	Brent (US\$/barrel)	17-Jan-22	14-Jan-22	86.48	86.06	+0.42	0.5%	(Source:Aspen)
ค่าการกลั่น <i>ทุกวัน</i>	GRM (US\$/barrel)	17-Jan-22	14-Jan-22	9.21	9.26	-0.05	-0.5%	BCP, IRPC, PTTGC and TOP (Bloomberg)
น้ำมันทำความร้อน	Heating Oil (cent/gallon)	17-Jan-22	14-Jan-22	232.93	232.93	+0.00	0.0%	BCP, IRPC, PTTGC and TOP (Bloomberg)
	Natural Gas(\$/MMBtu)	17-Jan-22	14-Jan-22	4.26	4.32	-0.06	-1.4%	PTTEP, PTT, BANPU (Bloomberg)
ปิโตรเคมี	Naphtha (US\$/MT)	17-Jan-22	14-Jan-22	782.75	774.50	+8.25	1.1%	PTTGC, SCC (เป็นต้นทุน)
	Ethylene (US\$/MT)	7-Jan-22	30-Dec-21	955	990	-35.00	-3.5%	PTTGC, SCC, IRPC (Bloomberg)
	Propylene (US\$/MT)	7-Jan-22	30-Dec-21	985	965	+20.00	2.1%	PTTGC, SCC, IRPC
เหล็ก US.Mid West	HRC (US\$/ton) ไรด์ร้อน	17-Jan-22	14-Jan-22	1,435.0	1,437.0	-2.00	-0.1%	(Source:Bloomberg)
ถ่านหิน	NEX (US\$/ton)	14-Jan-22	7-Jan-22	223.72	199.50	+24.22	12.1%	BANPU, LANNA, UMS
อาหาร	ไก่ (บาท/กก.)	31-Dec-21	30-Nov-21	37	32	+5.00	15.6%	CPF, GFPT (Source: CPF)
	ทุ้งVannamei(บาท/กก.)	31-Dec-21	30-Nov-21	165	165	+0.00	0.0%	CPF, CFRESH, SSF, ASIAN, TU
	สุกร (บาท/กก.)	31-Dec-21	30-Nov-21	84	77	+7.00	9.1%	CPF

กราฟแสดงแนวโน้มราคา

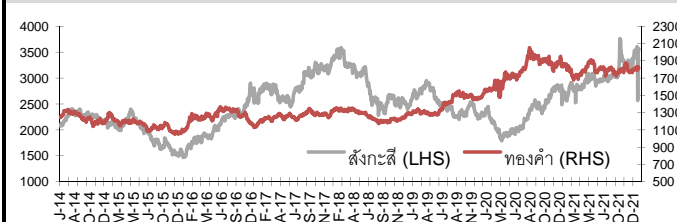
ค่าระวางเรือ (Baltic dry Index)



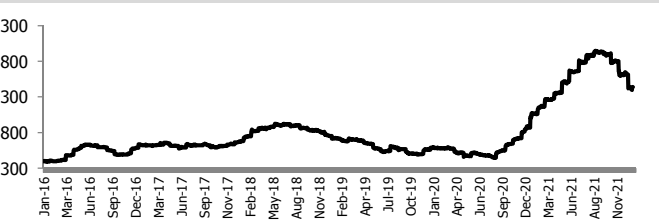
ราคาน้ำมัน Brent Crude Oil (US\$/bb)



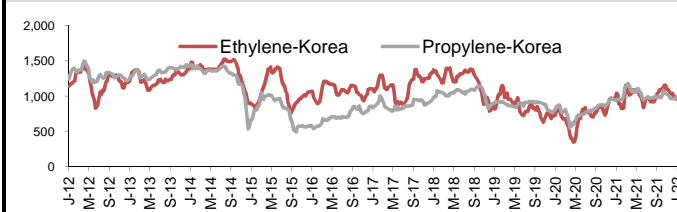
สังกะสี ทองคำ : PDI



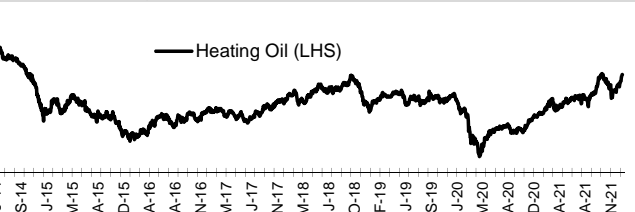
เหล็กไรด์ร้อน



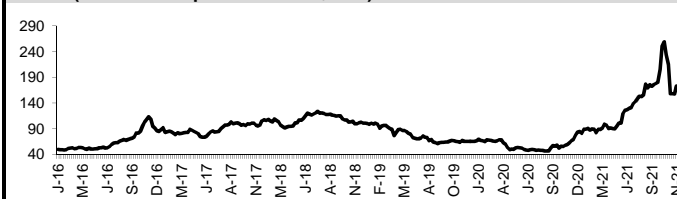
Ethylene-Korea vs Propylene-Korea (US\$/MT)



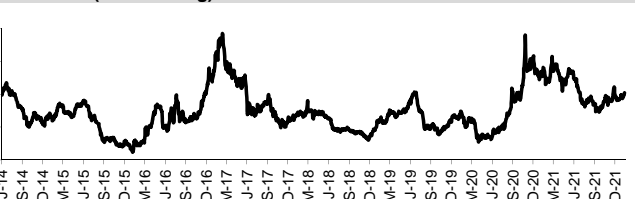
Bunker /Heating Oil Price (USD/ton)



ถ่านหิน (Nexcastle Export Index US\$/ton)



ราคายาง (US Cents/kg)



ที่มา: CPF, BANPU, Bloomberg and Aspen



## NVDR Trading Data by Stock : 18 Jan 2022

Total NVDR Trading (Bt m)	Date 17 Jan 22	Net (Bt M)
	29,289.94	Institutions -1,127.05
% of SET :	17.78%	Proprietary +743.12
Total SET Trading Value :	+82,389.00	Foreign -1,262.64
		Local Investor +1,646.57

Net Buy ซื้อสุทธิ						
Value (Btm) : มูลค่า (ล้านบาท)						
STOCK	17 Jan	14 Jan	13 Jan	12 Jan	11 Jan	Total 5 Days
1 EA	330.7	-29.6	-172.4	241.4	122.9	493.0
2 ADVANC	273.6	484.8	178.6	136.7	163.3	1,237.0
3 AOT	201.7	83.2	42.5	447.7	260.9	1,036.0
4 KCE	158.9	348.0	-69.2	6.8	21.3	465.9
5 JMT	124.6	-35.6	-18.7	11.5	14.2	96.0
6 JMART	102.9	-60.5	-17.2	-25.7	18.6	18.1
7 JAS	76.8	-60.2	-36.9	3.4	4.9	-12.0
8 CPN	76.0	1.1	35.0	-43.5	-19.7	48.9
9 CPALL	64.5	3.6	53.3	164.5	-256.9	28.9
10 AWC	59.5	19.5	-62.0	13.1	-17.5	12.5
11 MAKRO	56.4	44.0	42.4	13.0	96.1	251.9
12 TKC	46.5	0.0	0.0	0.0	0.0	46.5
13 SABUY	46.4	-217.6	-9.5	-40.6	65.0	-156.2
14 EE	40.3	38.7	65.7	15.9	108.1	268.7
15 EPG	39.5	38.9	10.9	50.2	-10.0	129.5
16 BDMS	38.1	101.4	38.7	183.1	71.3	432.7
17 DELTA	37.5	21.4	-35.5	218.5	145.5	387.4
18 MFEC	35.4	-1.8	-11.1	0.9	6.3	29.7
19 SIRI	34.3	70.2	78.7	17.7	67.1	268.0
20 GJS	33.9	-3.3	45.3	-2.5	-5.8	67.6
21 GUNKUL	31.0	-212.4	-47.6	48.5	25.2	-155.3
22 YGG	30.9	7.2	-3.9	-7.6	-14.5	12.2
23 HMPRO	30.7	42.9	29.6	82.3	-2.4	183.2
24 IVL	29.2	-20.7	175.0	-399.5	41.7	-174.3
25 EGCO	28.7	16.8	31.5	72.4	-5.4	144.0
26 MTC	27.1	73.8	131.7	-27.9	53.9	258.5
27 KKP	26.4	23.4	29.7	-18.9	13.7	74.3
28 BANPU	26.0	-21.9	49.1	91.6	-2.4	142.4
29 STPI	23.8	5.3	2.8	-9.6	5.8	28.1
30 WICE	22.9	-43.2	8.6	92.5	-31.5	49.3

Net Sell ขายสุทธิ						
Value (Btm) : มูลค่า (ล้านบาท)						
STOCK	17 Jan	14 Jan	13 Jan	12 Jan	11 Jan	Total 5 Days
GULF	-412.3	-417.8	-275.4	-193.0	-167.4	-1,465.9
GPSC	-203.0	-148.4	-227.3	-258.8	-84.0	-921.5
BCH	-180.4	159.1	-60.0	-31.1	-22.4	-134.8
CRC	-121.6	-4.4	-30.3	-66.6	14.6	-208.3
TTA	-119.5	-157.7	-1.2	-27.3	-86.7	-392.3
BBL	-117.1	151.6	231.3	57.1	65.4	388.2
DTAC	-112.3	-100.4	-41.6	-38.7	-45.3	-338.2
INTUCH	-92.3	-65.4	-6.7	3.8	-1.6	-162.3
PTT	-88.8	76.3	128.9	170.7	184.6	471.7
KTC	-81.2	-34.7	25.5	45.7	-19.6	-64.4
TISCO	-78.3	172.3	47.0	45.3	49.2	235.5
PTTGC	-66.6	42.8	23.8	126.4	225.7	352.1
CGH	-59.6	20.1	14.6	128.0	-55.7	47.3
MACO	-59.3	-82.4	-11.4	3.1	-1.3	-151.4
TRUE	-57.5	-8.7	-109.8	16.6	98.6	-60.8
HUMAN	-53.4	-22.7	-63.4	-18.0	-22.9	-180.3
STA	-52.4	-32.3	-40.6	-5.9	28.8	-102.4
NUSA	-52.4	155.2	-39.6	31.4	-28.0	66.6
SNNP	-50.6	-6.6	5.3	42.3	-1.5	-11.1
OTO	-50.5	8.2	13.0	1.5	69.9	42.1
INET	-44.3	-1.4	34.2	7.2	-53.6	-58.0
DITTO	-41.0	4.0	-41.0	18.9	6.8	-52.4
OSP	-39.2	17.4	-10.3	31.3	1.9	1.2
SCGP	-37.1	-175.9	19.6	-26.7	-90.5	-310.6
PTG	-34.2	-20.0	8.2	-25.8	-76.9	-148.7
CK	-32.5	15.2	-10.1	-11.7	-13.5	-52.7
UREKA	-32.0	-0.6	12.0	0.2	2.6	-17.9
WHA	-27.7	-21.5	-18.3	65.4	70.7	68.6
CPF	-27.4	33.9	-129.3	-46.8	-19.3	-188.9
TOP	-27.1	93.2	29.2	68.7	11.6	175.6

MONTH TO DATE (Bt m) ยอดซื้อขายสุทธิเดือน มกราคม 65			
1 - 17 Jan 22			
TOTAL NET BUY	TOTAL NET SELL		
ADVANC	3,084.5	GULF	-1,915.3
KBANK	2,603.8	KTB	-688.6
PTT	2,037.2	EA	-687.3
SCB	1,908.8	CPALL	-632.9
PTTEP	1,824.6	BAM	-578.1
BBL	1,172.5	TRUE	-560.8
AOT	875.4	DTAC	-511.1
MTC	578.9	SABUY	-470.1
OR	569.7	BGRIM	-444.8
TISCO	561.4	NEX	-437.9
CPN	510.8	SCGP	-374.2
TTB	505.2	IRPC	-290.0
MAKRO	505.1	TTA	-284.2
SAWAD	442.4	INTUCH	-278.2
TOP	392.6	IVL	-278.0
HMPRO	377.6	CRC	-275.1
TIDLOR	366.4	KTC	-264.8
DELTA	363.0	MEGA	-250.1
STGT	358.1	KCE	-247.2
SIRI	357.0	HUMAN	-233.1
GPSC	324.7	JMART	-232.0
PTTGC	316.8	AIT	-195.6
ITEL	251.8	MINT	-181.9
EE	251.7	MACO	-165.4
EPG	234.5	TIPH	-157.5
LH	233.2	BYD	-149.4
CBG	225.8	CK	-141.4
CGH	222.1	MORE	-140.1
PSG	206.9	RS	-138.1
GFPT	187.6	BH	-137.2

YEAR TO DATE Y2022 (Bt m) ยอดซื้อขายสุทธิปี 2565			
4 Jan 22 - 17 Jan 22			
TOTAL NET BUY	TOTAL NET SELL		
1 ADVANC	3,084.5	GULF	-1,915.3
2 KBANK	2,603.8	KTB	-688.6
3 PTT	2,037.2	EA	-687.3
4 SCB	1,908.8	CPALL	-632.9
5 PTTEP	1,824.6	BAM	-578.1
6 BBL	1,172.5	TRUE	-560.8
7 AOT	875.4	DTAC	-511.1
8 MTC	578.9	SABUY	-470.1
9 OR	569.7	BGRIM	-444.8
10 TISCO	561.4	NEX	-437.9
11 CPN	510.8	SCGP	-374.2
12 TTB	505.2	IRPC	-290.0
13 MAKRO	505.1	TTA	-284.2
14 SAWAD	442.4	INTUCH	-278.2
15 TOP	392.6	IVL	-278.0
16 HMPRO	377.6	CRC	-275.1
17 TIDLOR	366.4	KTC	-264.8
18 DELTA	363.0	MEGA	-250.1
19 STGT	358.1	KCE	-247.2
20 SIRI	357.0	HUMAN	-233.1
21 GPSC	324.7	JMART	-232.0
22 PTTGC	316.8	AIT	-195.6
23 ITEL	251.8	MINT	-181.9
24 EE	251.7	MACO	-165.4
25 EPG	234.5	TIPH	-157.5
26 LH	233.2	BYD	-149.4
27 CBG	225.8	CK	-141.4
28 CGH	222.1	MORE	-140.1
29 PSG	206.9	RS	-138.1
30 GFPT	187.6	BH	-137.2

Total Net BUY/SELL Y2021 ยอดซื้อขายสุทธิปี 2564		
Value (Btm) : มูลค่า (ล้านบาท)		
TOTAL NET BUY	TOTAL NET SELL	
1 KBANK	14,630	CPF -3,810
2 PTTEP	11,319	STA -2,322
3 OR	9,192	BEM -2,290
4 SCB	8,832	TU -2,165
5 PTTGC	8,449	SCC -1,794
6 SCGP	8,218	INTUCH -1,653
7 PTT	8,168	CPN -1,651
8 ADVANC	7,132	SAWAD -1,586
9 IVL	6,104	HMPRO -1,210
10 GULF	5,610	TTW -980
11 KCE	5,392	PRM -787
12 TOP	4,885	TQM -717
13 EA	4,454	BLAND -716
14 AOT	4,006	JMART -548
15 TRUE	3,822	TASCO -540
16 IRPC	3,668	EGCO -485
17 CBG	3,584	BGRIM -417
18 BANPU	3,373	RBF -394
19 TIDLOR	3,227	AAV -388
20 TISCO	3,125	DOHOME -375
21 KTB	3,003	TTB -358
22 BJC	2,881	CENTEL -338
23 MEGA	2,571	TACC -314
24 LH	2,362	TVO -285
25 BCH	2,096	BANPU-W4 -274
26 TTA	2,082	BANPU-W5 -272
27 STGT	1,994	GFPT -247
28 AP	1,836	BROOK -246
29 BH	1,664	VNT -227
30 JMT	1,650	PSG -223

## แบบรายงานการเปลี่ยนแปลงการถือหลักทรัพย์และสัญญาซื้อขายล่วงหน้าของผู้บริหาร (แบบ 59)

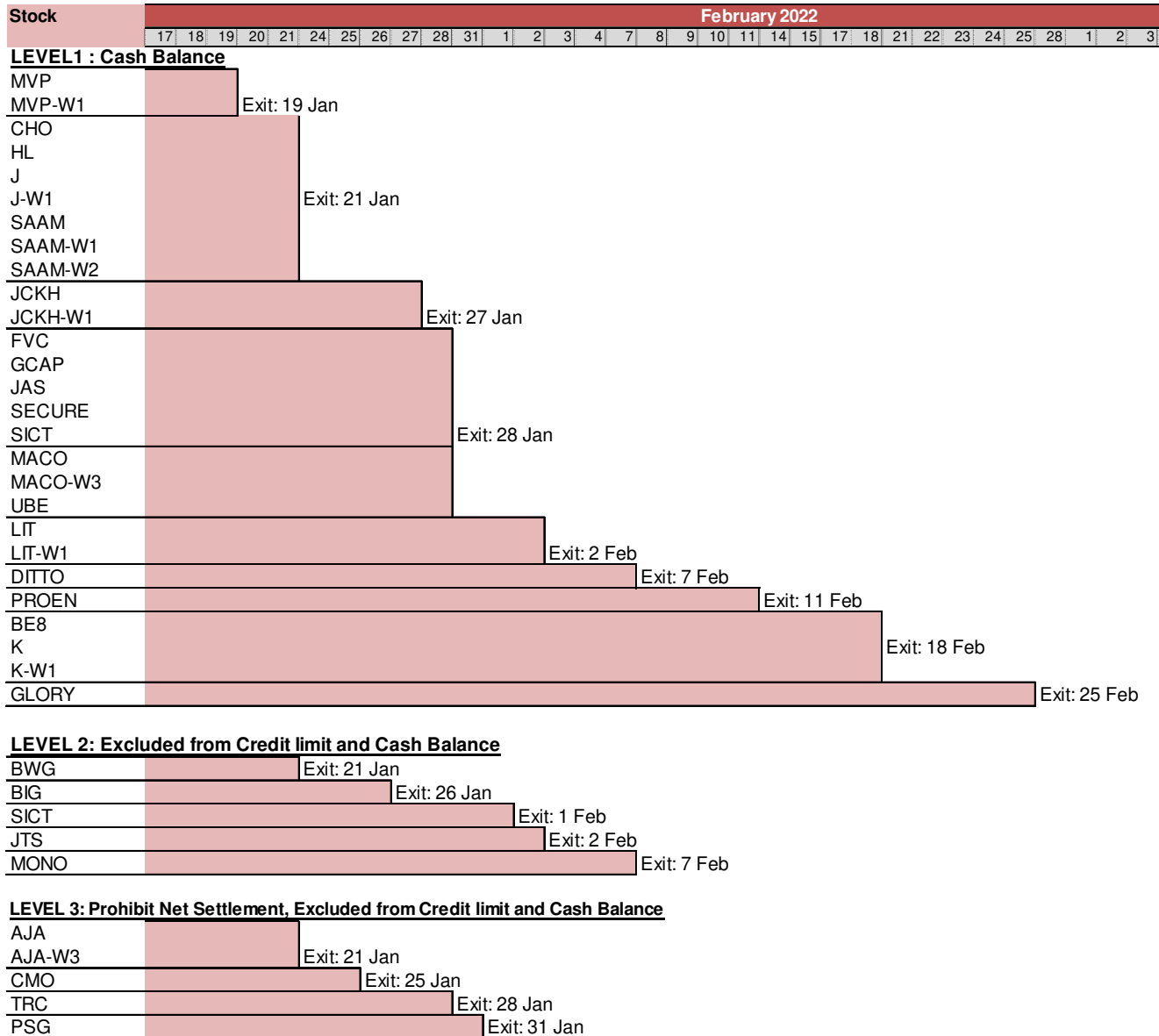
ชื่อบริษัท	ชื่อผู้บริหาร	วิธีการได้มา/ จำหน่าย	จำนวน (หุ้น)	ราคา (บาท)	มูลค่า (บาท)	ประเภท หลักทรัพย์	วันที่ได้มา/ จำหน่าย
ADB	นาย จิน กุ้ย จาง	ซื้อ	20,000.00	2.04	40,800.00	หุ้นสามัญ	14/1/2565
AF	นาย พูนศักดิ์ เรือไธรัตน์	ขาย	4,440,000.00	1.40	6,216,000.00	หุ้นสามัญ	12/1/2565
AIRA	นาง กงแก้ว เบียมด้วยธรรม	ขาย	200,000.00	2.68	536,000.00	หุ้นสามัญ	14/1/2565
AIRA	นาง จิราพร เขมะศิริ	ขาย	1,000,000.00	2.54	2,540,000.00	หุ้นสามัญ	14/1/2565
ALL	นาย ธนากร ธนวิโรจน์	ซื้อ	27,000.00	2.84	76,680.00	หุ้นสามัญ	13/1/2565
APP	นาย ประเสริฐ คันธมานนท์	ซื้อ	10,000.00	4.32	10,000.00	หุ้นสามัญ	14/1/2565
BCP	นาย ชัยวัฒน์ โค้ววิสาวัช	ซื้อ	30,000.00	27.00	810,000.00	หุ้นสามัญ	14/1/2565
BDMS	นาย ปราเสริฐ ปราสาททองโอสถ	ขาย	3,551,000.00	22.64	80,394,640.00	หุ้นสามัญ	12/1/2565
BDMS	นาย ปราเสริฐ ปราสาททองโอสถ	ขาย	42,000.00	22.50	945,000.00	หุ้นสามัญ	13/1/2565
ECF	นาย อัครชัย สุขสวัสดิ์	ขาย	15,291,000.00	0.58	8,868,780.00	ใบสำคัญแสดงสิทธิที่จะซื้อหุ้น	12/1/2565
HUMAN	นาง ศศิธร หิรัญศักดิ์	ขาย	50,000.00	15.32	766,000.00	หุ้นสามัญ	14/1/2565
ICN	นาย ศิริศักดิ์ วิริยะมันท์พงศ์	ขาย	100,000.00	5.60	560,000.00	หุ้นสามัญ	14/1/2565
INSET	นาย วิเชียร เจียกเจิม	ขาย	200,000.00	6.38	1,276,000.00	หุ้นสามัญ	14/1/2565
INSET	นาย วิเชียร เจียกเจิม	ซื้อ	100,000.00	3.41	341,000.00	ใบสำคัญแสดงสิทธิที่จะซื้อหุ้น	14/1/2565
INSET	นาย วิเชียร เจียกเจิม	ขาย	500,000.00	6.70	3,350,000.00	หุ้นสามัญ	17/1/2565
INSET	นาย วิเชียร เจียกเจิม	ซื้อ	575,000.00	3.69	2,121,750.00	ใบสำคัญแสดงสิทธิที่จะซื้อหุ้น	17/1/2565
PERM	นาย ชูชีพ ยวงวงศ์เพญาลัย	ขาย	100,000.00	1.69	169,000.00	ใบสำคัญแสดงสิทธิที่จะซื้อหุ้น	13/1/2565
RJH	นาย ศรันชัย สุภักดิ์ศรีรัมย์	ซื้อ	2,400.00	33.00	79,200.00	หุ้นสามัญ	14/1/2565
RS	นาย สุรัชชัย เขนบุรีโชติศักดิ์	ซื้อ	50,000.00	20.80	1,040,000.00	หุ้นสามัญ	14/1/2565
SAT	นาย ยงเกียรติ กิตตะพานิชย์	ขาย	100,000.00	24.55	2,455,000.00	หุ้นสามัญ	14/1/2565
SAT	นาย ยงเกียรติ กิตตะพานิชย์	ขาย	100,000.00	24.55	2,455,000.00	หุ้นสามัญ	14/1/2565
SAT	นาย ยงเกียรติ กิตตะพานิชย์	ขาย	100,000.00	24.55	2,455,000.00	หุ้นสามัญ	14/1/2565
SAT	นาย ยงเกียรติ กิตตะพานิชย์	ขาย	100,000.00	24.55	2,455,000.00	หุ้นสามัญ	14/1/2565
SAT	นาย ยงเกียรติ กิตตะพานิชย์	ขาย	100,000.00	24.55	2,455,000.00	หุ้นสามัญ	14/1/2565
SICT	นาย กานต์ โอบาส่ารังสิกิจ	ขาย	200,000.00	7.20	1,440,000.00	หุ้นสามัญ	11/1/2565
SICT	นาย อภิวัฒน์ ธนชยานนท์	ขาย	380,000.00	7.74	2,941,200.00	หุ้นสามัญ	11/1/2565
SICT	นาย อภิวัฒน์ ธนชยานนท์	ขาย	108,500.00	9.11	988,435.00	หุ้นสามัญ	14/1/2565
SMT	นาย โชติศักดิ์ พรหมवास	ขาย	86,500.00	6.15	531,975.00	หุ้นสามัญ	14/1/2565
SMT	นาย พรหมพงศ์ ไชยกุล	ขาย	473,100.00	6.17	2,919,027.00	หุ้นสามัญ	12/1/2565
SMT	นาย วิรัตน์ ผูกไทย	ขาย	100,000.00	6.35	635,000.00	ใบสำคัญแสดงสิทธิที่จะซื้อหุ้น	13/1/2565
SMT	นาย วิรัตน์ ผูกไทย	ขาย	100,000.00	6.35	635,000.00	หุ้นสามัญ	13/1/2565
SUTHA	นาย สมชาย จตุรานนท์	ซื้อ	1,000.00	4.34	4,340.00	หุ้นสามัญ	14/1/2565
SWC	นาย อนุศาสตร์ สระทองเวียง	ซื้อ	5,000.00	8.50	42,500.00	หุ้นสามัญ	12/1/2565
SWC	นาย อนุศาสตร์ สระทองเวียง	ซื้อ	3,000.00	8.00	24,000.00	หุ้นสามัญ	13/1/2565
SWC	นาย อนุศาสตร์ สระทองเวียง	ซื้อ	3,000.00	8.00	24,000.00	หุ้นสามัญ	13/1/2565
SWC	นาย อนุศาสตร์ สระทองเวียง	ซื้อ	2,000.00	8.00	16,000.00	หุ้นสามัญ	14/1/2565
SWC	นาย อนุศาสตร์ สระทองเวียง	ซื้อ	2,000.00	8.00	16,000.00	หุ้นสามัญ	14/1/2565
SWC	นาย อนุศาสตร์ สระทองเวียง	ซื้อ	2,000.00	8.00	16,000.00	หุ้นสามัญ	14/1/2565
SWC	นาย อนุศาสตร์ สระทองเวียง	ซื้อ	2,000.00	7.80	15,600.00	หุ้นสามัญ	14/1/2565
SWC	นาย อนุศาสตร์ สระทองเวียง	ซื้อ	2,000.00	7.80	15,600.00	หุ้นสามัญ	14/1/2565
SWC	นาย อนุศาสตร์ สระทองเวียง	ซื้อ	2,000.00	7.80	15,600.00	หุ้นสามัญ	14/1/2565
TASCO	นาย เข็ญรี เคนพรม	ขาย	10,000.00	18.30	183,000.00	ใบแสดงสิทธิในผลประโยชน์ที่เกิดจากหลักทรัพย์อ้างอิงไทย (NVDR)อ้างอิง หุ้นสามัญ	12/1/2565
TASCO	นาย เข็ญรี เคนพรม	ขาย	20,000.00	18.45	369,000.00	ใบแสดงสิทธิในผลประโยชน์ที่เกิดจากหลักทรัพย์อ้างอิงไทย (NVDR)อ้างอิง หุ้นสามัญ	14/1/2565
TCC	นาย บุญอนันต์ ศรีขาว	ขาย	132,300.00	0.40	52,920.00	ใบสำคัญแสดงสิทธิที่จะซื้อหุ้น	14/1/2565
TM	นาง สุนทรี จรุงโองบุตร	ขาย	226,200.00	3.80	859,560.00	หุ้นสามัญ	14/1/2565
TPS	นาง ควณิกา สุขดวง	ขาย	23,000.00	3.24	74,520.00	หุ้นสามัญ	14/1/2565
TPS	นางสาว อุมพร เส็งสูง	ขาย	50,000.00	3.30	165,000.00	หุ้นสามัญ	14/1/2565
WHART	นาย ธนภัทร อนันต์ประยูร	ซื้อ	50,000.00	12.00	600,000.00	หน่วยทรัสต์	12/1/2565

ที่มา : ศูนย์สารสนเทศตลาดทุน สำนักงานคณะกรรมการ ก.ล.ด.

**แบบรายงานการได้มาหรือจำหน่ายหลักทรัพย์ของกิจการ (246-2)**

ชื่อบริษัท	ชื่อผู้ได้มา/ จำหน่าย	Sell/Buy	ประเภท หลักทรัพย์	%ได้มา/ จำหน่าย	%หลังได้มา/ จำหน่าย	วันที่ได้มา/ จำหน่าย	หมายเหตุ
B	บริษัท มิลลียม สตีล จำกัด (มหาชน)	จำหน่าย	หุ้น	7.4948	6.5489	12/1/2565	
EVER	นาย จอมทรัพย์ โลจายะ	จำหน่าย	หุ้น	15.0129	14.9995	14/1/2565	
KC	นาย ทวีทรัพย์ จิตตโสภณ	จำหน่าย	หุ้น	14.9161	7.9146	14/1/2565	

ที่มา : ศูนย์สารสนเทศตลาดทุน สำนักงานคณะกรรมการ ก.ล.ด.

**หลักทรัพย์ที่ต้องซื้อขายด้วยบัญชี Cash Balance**


Source: SET

## Short Sales

Stock	% Short Sale Volume Comparing with Main Board	Average Price (Bt)	Volume (shares)	Value (Mil. B)
GULF-R	8.81	51.81	7,450,400	386,006,400
GULF	5.55	51.83	4,693,000	243,259,875
AOT-R	7.80	62.35	2,986,100	186,188,450
PTT	12.56	38.84	4,101,400	159,316,100
PTTGC-R	15.60	59.69	2,349,300	140,222,100
AOT	5.84	61.98	2,250,200	139,470,575
KBANK	5.14	144.08	823,500	118,646,650
GPSC	4.91	86.84	1,310,900	113,843,050
EA-R	7.21	95.78	1,024,900	98,168,925
GPSC-R	4.16	87.15	1,107,700	96,534,325
MINT-R	20.98	29.57	3,010,600	89,033,100
CRC-R	11.41	32.90	2,572,800	84,656,225
PTTEP-R	11.22	123.70	646,500	79,970,750
BCH-R	12.07	19.70	3,780,100	74,466,570
CPALL-R	6.36	58.40	1,213,500	70,871,525
ADVANC	6.28	218.23	320,100	69,855,900
SCB	3.90	126.77	510,500	64,714,550
BBL	5.85	128.66	499,700	64,292,200
PTTGC	7.09	59.79	1,066,200	63,749,175
BDMS	13.42	22.30	2,742,000	61,156,600
IVL-R	6.72	47.94	1,234,600	59,184,825
CPALL	5.28	58.37	1,008,000	58,835,050
PTT-R	4.41	38.75	1,445,400	56,009,400
KCE-R	8.19	82.42	645,500	53,200,925
GUNKUL	2.25	6.00	8,792,100	52,720,440
SCC-R	7.92	388.73	135,100	52,517,400
SAWAD-R	8.49	66.08	793,900	52,463,400
CPF	23.43	26.50	1,953,200	51,758,375
KTB	16.96	13.83	3,665,300	50,678,040
IVL	5.60	47.88	1,030,200	49,326,450
SCC	7.21	388.62	123,100	47,839,300
DTAC-R	11.19	45.20	1,040,100	47,009,975
BEM	17.76	8.20	5,687,100	46,634,220
PTTEP	6.27	123.68	361,600	44,723,350
ADVANC-R	4.00	217.65	204,300	44,465,400
TTA-R	9.37	9.71	4,465,500	43,357,980
LH-R	12.42	8.93	4,345,400	38,797,645
LH	12.10	8.91	4,244,800	37,819,185
MTC-R	12.12	60.07	623,600	37,459,800
E1VFVN3001	20.32	36.86	992,922	36,600,614
CPN-R	5.56	54.05	670,000	36,215,925
SAWAD	5.81	66.01	544,400	35,934,875
OSP-R	7.48	33.34	1,054,300	35,150,150
EA	2.52	95.47	358,900	34,264,575
STA-R	20.38	31.01	1,078,600	33,449,825
BAM-R	7.58	20.36	1,631,500	33,225,280
CRC	4.14	32.66	941,000	30,734,925
RCL-R	4.78	48.71	613,100	29,864,200
STA	17.36	30.98	919,500	28,489,625
BAM	6.39	20.39	1,373,700	28,015,100
KTC-R	8.29	59.85	464,700	27,812,725
KTC	8.16	60.09	456,000	27,401,000
TOP-R	11.80	52.40	522,000	27,350,650
BBL-R	2.48	128.78	212,100	27,314,600
IRFC	8.92	4.07	6,533,600	26,616,960
CPN	4.06	54.04	489,700	26,464,250
SCGP	6.27	63.10	414,200	26,134,725
DELTA-R	6.16	410.95	63,100	25,930,800
WHA-R	9.42	3.36	7,538,600	25,352,702
TTB	6.22	1.45	17,103,700	24,880,863

Source: SET

**January 2022**

Monday	Tuesday	Wednesday	Thursday	Friday
<b>10</b>	<b>11</b>	<b>12</b>	<b>13</b>	<b>14</b>
<ul style="list-style-type: none"> <li>▪ NFC ลูกหุ้นเข้า 43 หุ้น</li> </ul>	<ul style="list-style-type: none"> <li>▪ B52 ลูกหุ้นเข้า 514,991 หุ้น</li> <li>▪ BM ลูกหุ้นเข้า 31,891,633 หุ้น</li> <li>▪ BTS ลูกหุ้นเข้า 228,452 หุ้น</li> <li>▪ JUTHA ลูกหุ้นเข้า 1,699,041,644 หุ้น</li> <li>▪ KOOL ลูกหุ้นเข้า 65,000,000 หุ้น</li> <li>▪ KWM ลูกหุ้นเข้า 51,935,265 หุ้น</li> <li>▪ SC ลูกหุ้นเข้า 1,310,376 หุ้น</li> <li>▪ SINGER ลูกหุ้นเข้า 10,959,591 หุ้น</li> <li>▪ TCC ลูกหุ้นเข้า 62,245,129 หุ้น</li> <li>▪ TWZ ลูกหุ้นเข้า 4,964,475,981 หุ้น</li> </ul>	<ul style="list-style-type: none"> <li>▪ AJA ลูกหุ้นเข้า 170,853,185 หุ้น</li> <li>▪ AMANAH ลูกหุ้นเข้า 312,396 หุ้น</li> <li>▪ BROOK ลูกหุ้นเข้า 135,151,271 หุ้น</li> <li>▪ CHO ลูกหุ้นเข้า 56,116,720 หุ้น</li> <li>▪ SDC ลูกหุ้นเข้า 43,572,984 หุ้น</li> <li>▪ SMT ลูกหุ้นเข้า 5,032,200 หุ้น</li> <li>▪ XPG ลูกหุ้นเข้า 232,985,882 หุ้น</li> <li>▪ JMT-W4 เข้าซื้อขายเป็นวันแรก (70.4mn sh 1:1 @ Bt90)</li> </ul>	<ul style="list-style-type: none"> <li>▪ AJA XR 20:1 @ 0.20 บาท</li> <li>▪ AJA XW 1:2</li> <li>▪ JCK ลูกหุ้นเข้า 21,008,402 หุ้น</li> <li>▪ JCKH ลูกหุ้นเข้า 110,062,892 หุ้น</li> <li>▪ JMART ลูกหุ้นเข้า 13,255,090 หุ้น</li> <li>▪ JMT ลูกหุ้นเข้า 2,816,850 หุ้น</li> <li>▪ K ลูกหุ้นเข้า 4,790,000 หุ้น</li> <li>▪ SENA ลูกหุ้นเข้า 1,755,447 หุ้น</li> <li>▪ SSP ลูกหุ้นเข้า 20,000,000 หุ้น</li> <li>▪ UREKA ลูกหุ้นเข้า 42,352,537 หุ้น</li> <li>▪ APURE-W3 เข้าซื้อขายเป็นวันแรก (479.1mn sh 1:1 @ Bt7)</li> </ul>	<ul style="list-style-type: none"> <li>▪ TBSP XR 5:1 @ 10.00 บาท</li> <li>▪ PPPM ลูกหุ้นเข้า 47,619,046 หุ้น</li> <li>▪ SDC ลูกหุ้นเข้า 41,928,720 หุ้น</li> <li>▪ AQ-W5 เข้าซื้อขายเป็นวันแรก (42,660.8mn sh 1:1 @ Bt0.028)</li> </ul>
<b>17</b>	<b>18</b>	<b>19</b>	<b>20</b>	<b>21</b>
<ul style="list-style-type: none"> <li>▪ BYD ลูกหุ้นเข้า 3,499,077 หุ้น</li> <li>▪ WIJK ลูกหุ้นเข้า 14,331 หุ้น</li> <li>▪ TKC เข้าซื้อขายเป็นวันแรก (300mn sh @ Bt18) หมวดเทคโนโลยีสารสนเทศและการสื่อสาร</li> </ul>	<ul style="list-style-type: none"> <li>▪ NV XD 0.35 บาท</li> <li>▪ JCK ลูกหุ้นเข้า 31,380,752 หุ้น</li> <li>▪ JCKH ลูกหุ้นเข้า 53,997,724 หุ้น</li> <li>▪ RWI ลูกหุ้นเข้า 277,821,044 หุ้น</li> <li>▪ SCB ลูกหุ้นเข้า 17,750 หุ้น</li> </ul>	<ul style="list-style-type: none"> <li>▪ BC ลูกหุ้นเข้า 2,660,000 หุ้น</li> <li>▪ CHO ลูกหุ้นเข้า 21,894,346 หุ้น</li> <li>▪ SDC ลูกหุ้นเข้า 125,786,160 หุ้น</li> <li>▪ SOLAR-W1 เข้าซื้อขายเป็นวันแรก (272mn sh 1:1 @ Bt2.00)</li> <li>▪ SCN-W1 เข้าซื้อขายเป็นวันแรก (119.9mn sh 1:1 @ Bt2.50)</li> <li>▪ SCN-W2 เข้าซื้อขายเป็นวันแรก (119.9mn sh 1:1 @ Bt5.00)</li> </ul>		
<b>24</b>	<b>25</b>	<b>26</b>	<b>27</b>	<b>28</b>
				<ul style="list-style-type: none"> <li>▪ KTIS XD 0.10 บาท</li> </ul>
<b>31</b>				



**February 2022**

Monday	Tuesday	Wednesday	Thursday	Friday
	<b>1</b>	<b>2</b>	<b>3</b>	<b>4</b>
			<ul style="list-style-type: none"> <li>TSC XD 0.60 บาท</li> </ul>	<ul style="list-style-type: none"> <li>EE XW 2:1</li> </ul>
<b>7</b>	<b>8</b>	<b>9</b>	<b>10</b>	<b>11</b>
	<ul style="list-style-type: none"> <li>IRC XD 0.8845 บาท</li> </ul>	<ul style="list-style-type: none"> <li>METCO XD 14.00 บาท</li> </ul>		<ul style="list-style-type: none"> <li>YGG XD 2.90322581 : 1</li> <li>YGG XR 1:2 @ 0.50 บาท</li> <li>YGG XW 4:1</li> </ul>
<b>14</b>	<b>15</b>	<b>16</b>	<b>17</b>	<b>18</b>
		วันมาฆบูชา	<ul style="list-style-type: none"> <li>EVER XW 3:1</li> </ul>	<ul style="list-style-type: none"> <li>EFORL XW 5:1 @ 0.40 บาท</li> <li>EFORL XW 2:1</li> </ul>
<b>21</b>	<b>22</b>	<b>23</b>	<b>24</b>	<b>25</b>
<b>28</b>				