

**Today Selections >> ASW, BDMS, CPN**


Stock	S	R	Comment
ASW	8.05	8.75	เติบโตในทุก segment มดลดแล้วรวม เสริมทัพรายได้
BDMS	25.75	27.25	คนไข้ Fly In ต่อคิวรักษา รายได้ non-COVID พ้นดื้อดี
CPN	60.00	63.00	คาด traffic ห้างหัวเมืองกลับมาคึกคักจากนักท่องเที่ยวต่างชาติ ให้ส่วนลดค่าเช่าน้อยลง

**Market Summary**

	Closed	+/-	%Chg
SET	1,675.33	- 15.26	- 0.90
SET50	983.07	- 12.73	- 1.28
SET100	2,247.69	- 24.97	- 1.10
Mai	685.25	- 3.65	- 0.53
Dow Jones	34,049.46	+238.06	+0.70
Nasdaq	13,004.85	+165.56	+1.29
Nikkei	26,590.78	- 514.48	- 1.90
Hang Seng	19,869.34	- 769.18	- 3.73
SET Mkt. Cap (Btmn)	19,738.66		
SET Turnover (Btmn)	71,362.14		
PER(x)	19.41		

**Stock Top Active**

KBANK	FORTH	BANPU	PTTEP	THG
-------	-------	-------	-------	-----

**Sector Top Active**

ENERG	BANK	ICT
-------	------	-----

**Investors Data – SET (Btmn)**

25 Apr.22	Buy	Sell	Net
Institution	4,255	7,019	-2,764
Proprietary	5,436	5,700	-264
Foreign	31,290	31,610	-320
Local	30,381	27,033	3,348
1-25 Apr.22	Buy	Sell	Net
Institution	68,792	79,210	-10,418
Proprietary	78,006	79,518	-1,513
Foreign	416,006	408,950	7,056
Local	353,474	348,599	4,875

**Commodities**

	25 Apr.22	22 Apr.22	Chg	%Chg
Bt/US\$	34.12	33.98	+0.14	+0.43
US\$/Yuan	6.558	6.501	+0.06	+0.89
US Bond Yield 10y(%)	2.824	2.828	-0.00	-0.14
Brent Oil (US\$/bbl)	102.32	106.65	-4.33	-4.06
Nymex Oil (US\$/bbl)	98.54	102.07	-3.53	-3.46
Gold Spot (US\$/oz)	1,897.40	1,929.70	-32.30	-1.67
Baltic Dry Index	2,356.00	2,307.00	+49.00	+2.12
Dollar Index (DXYO)	101.74	101.16	+0.58	+0.57

**Today's Event**

- **APCO XD** 0.1234 บาท
- **IHL XD** 0.10 บาท
- **III XD** 0.30 บาท
- **RBF XD** 0.15 บาท
- **SAMCO XD** 0.04 บาท
- **VNT XD** 2.40 บาท

(อ่านรายละเอียดต่อหน้าหลัง)

**No look back for S&M / Trade data / IMH/ AMR**

- **SET:** คาด SET Index เปิดตลาดปรับตัวรีบาวด์ขึ้นได้บ้างหลังย่อลงแรงวานนี้ แต่นักลงทุนบางส่วนน่าจะยังอยู่ในโหมด Wait & See เพื่อรอดูสถานการณ์แวดล้อมต่อไป ซึ่งน่าจะทำให้ Volume การซื้อขายยังคงเบาบาง แต่จะเป็นบรรยากาศที่เอื้อต่อการปรับตัว **Outperform** ของหุ้นขนาดกลาง-เล็กต่อไปได้ ซึ่งล่าสุดดัชนี **sSET/SET50** และดัชนี **mai/SET50** ยังคงขยับขึ้นทำจุดสูงสุดใหม่อย่างต่อเนื่อง (รูปที่ 1-2)
- **THB:** ปัจจัยที่ยังคงต้องเฝ้าระวังได้แก่ค่าเงิน ล่าสุดเงินบาทปรับตัวอ่อนค่าหลุดระดับจิตวิทยาที่ 34 บาท/ดอลลาร์เป็นที่เรียบร้อย มองมีโอกาสเป็นปัจจัยสร้างโมเมนตัมแรงขยับทางด้าน Fund flow ได้ โดยล่าสุดวานนี้นักลงทุนต่างชาติขายสุทธิทั้งในตลาดหุ้นและตลาดตราสารหนี้ แม้มูลค่าการขายในตลาดหุ้นจะยังไม่มากนัก แต่ยังคงประเมินเช่นเดิมว่าพอเข้าสู่ช่วงเดือนพ.ค. จะเห็นแรงขายปรากฏออกมามากขึ้นจากธุรกรรม Short sales ที่ปรากฏออกมามากขึ้น
- **Strategy:** ด้วยเหตุนี้ในเชิงกลยุทธ์ ยังคงแนะนำชะลอการลงทุนในภาพรวม แต่หากต้องถือครอง ยังคงเน้นกลยุทธ์ Mix & Match ระหว่างหุ้นกลาง-เล็กซึ่งได้แก่ **SA, TSR, SIMAT, IP, SVOA, IT, SUN, CHAYO, LEO, AMR** และหุ้นขนาดใหญ่ในกลุ่ม Defensive growth ซึ่งได้แก่ **BDMS, BCH, CHG, IMH, CPALL, MAKRO, BJC, JMT, CHAYO, BAM**
- **Trade data:** สำหรับปัจจัยวันนี้แนะนำติดตามรายงานตัวเลขส่งออก-นำเข้าของไทยประจำเดือนมี.ค. ซึ่งล่าสุดตลาดคาดการณ์ขยายตัว 3.6% และ 9.2% ตามลำดับ ยังคงมองเช่นเดิมว่ายอดการส่งออกจริงมีโอกาสออกมา Surprise ในทางบวก จากมูลค่าการส่งออกทองคำเป็นสำคัญ ซึ่งอาจทำให้ Sentiment ในกลุ่มนี้ปรับตัวดีขึ้น ทั้งนี้ หากต้องการเก็งกำไรหุ้นกลุ่มส่งออกในช่วงนี้ตามธีมเงินบาทที่อ่อนค่า **มองว่ากลุ่ม FOOD และ AGRI จะมีภาษีที่ดีกว่ากลุ่ม Cyclical** อย่าง **ETRON** และ **AUTO** จากการเป็นสินค้าบริโภคที่จำเป็นและมีความอ่อนไหวต่อเศรษฐกิจน้อยกว่า อาทิเช่นหุ้น **SUN** ซึ่งถือเป็นหนึ่งใน **Top pick** ของเราในกลุ่มหุ้น **S&M caps** ด้วยเช่นกัน (ในเชิงพื้นฐานแนะนำ "ซื้อ" ที่ราคาเป้าหมาย **9.10 บาท**)
- **IMH:** คงคำแนะนำ "ซื้อ" เชิงพื้นฐานที่ราคาเป้าหมาย **30.30 บาท** และยังคงให้เป็นหนึ่งใน Top pick ประจำกลุ่ม Healthcare แม้กำไรสุทธิไตรมาส 1/65 อาจออกมาอ่อนตัว QoQ ที่ 102 ล้านบาท แต่หากเทียบ YoY จะฟื้นตัวเด่นชัดจากขาดทุนสุทธิในช่วงเวลาเดียวกันปีก่อน ในช่วงถัดไป ยังมี Upside จากการเข้าซื้อโรงพยาบาลใหม่ รายได้จากการขายชุดตรวจ ATK และการ Spin off ธุรกิจโรงพยาบาลในอนาคต ยังคงคาดการณ์กำไรสุทธิปี 2565 ที่ 458 ล้านบาท โดยที่คาดการณ์กำไรใน 1Q65 คิดเป็น 22.3% ของคาดการณ์กำไรทั้งปี สะท้อนถึง Earnings momentum เชิงบวกต่อจากนี้

(อ่านรายละเอียดต่อหน้าหลัง)

**แนวรับ 1,667 แนวต้าน 1,687**

**นัฐชาต เมษมาสิน**  
 CFA, FRM (ID: 31379)  
 E-mail: nuttachart@trinitythai.com

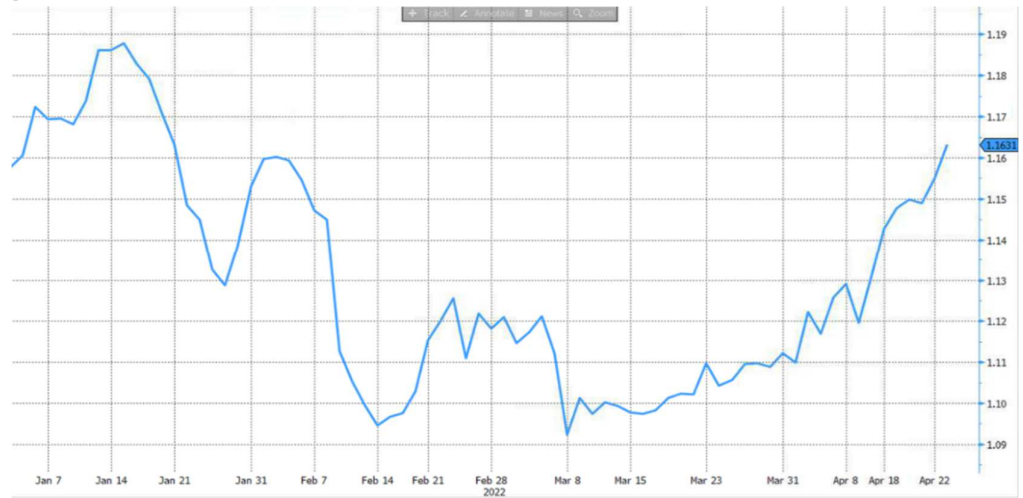
บริษัทหลักทรัพย์ ทรินิตี้ จำกัด, 179 อาคารบางกอก ซิตี้ ทาวเวอร์ ชั้น 25-26, 29 ถนนสาทรใต้ เขตสาทร กรุงเทพฯ 10120 โทรศัพท์ 0-2088-9100 โทรสาร 0-2088-9399

รายงานฉบับนี้จัดทำขึ้นโดยข้อมูลเท่าที่ปรากฏและเชื่อว่าเป็นที่น่าเชื่อถือได้แต่ไม่เป็นการยืนยันความถูกต้องและความสมบูรณ์ของข้อมูลนั้นๆ โดยบริษัทหลักทรัพย์ ทรินิตี้ จำกัด ผู้จัดทำขอสงวนสิทธิ์ในการเปลี่ยนแปลงความเห็นหรือประมาณการต่างๆ ที่ปรากฏในรายงานฉบับนี้โดยไม่ต้องแจ้งล่วงหน้า รายงานฉบับนี้มีวัตถุประสงค์เพื่อใช้ประกอบการตัดสินใจของนักลงทุน โดยไม่ได้เป็นการชี้นำหรือชักชวนให้ นักลงทุนทำการซื้อหรือขายหลักทรัพย์ หรือตราสารทางการเงินใดๆ ที่ปรากฏในรายงาน

# Strategy

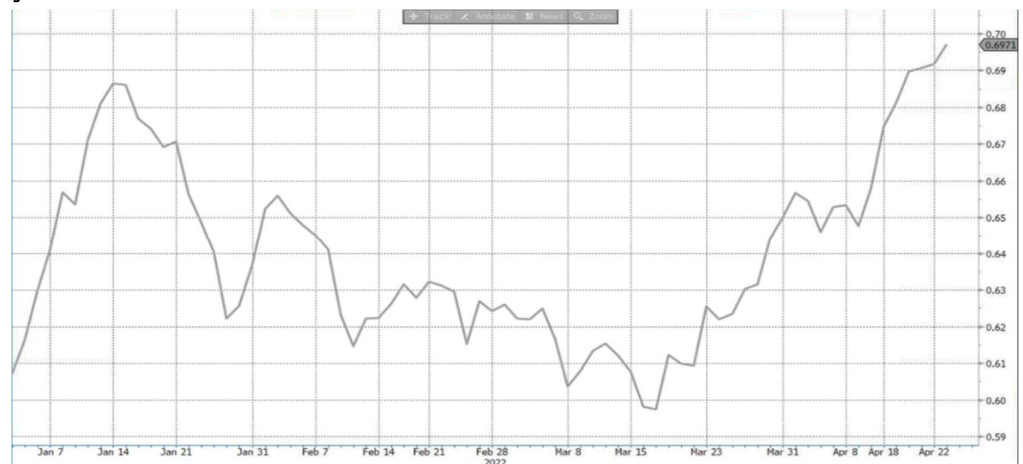
- AMR:** หนึ่งในหุ้น S&M picks ของเราที่ล่าสุดราคายังคงปรับตัว Laggard โดยให้ผลตอบแทนติดลบ 0.9% นับตั้งแต่ต้นเดือนเมษายนที่ผ่านมา ประเมินรายได้ปี 2022-23E เดิมโตสูงโดยมีปัจจัยหนุนจากการทยอยรับรู้รายได้งานในมือที่มีอยู่แล้วราว 1.9 พันล้านบาท และคาดว่าในปีนี้มีงานโครงการใหม่เปิดประมูลมากขึ้นตามการเปิดเมืองต่างๆ ล่าสุดบริษัทรับงานเปลี่ยนสายไฟฟ้าอากาศเป็นสายไฟฟ้าใต้ดินตามแนวเส้นทางไฟฟ้าสายสีเขียวและสีม่วง นอกจากนั้นยังขยับขยายไปยังธุรกิจซ่อมบำรุงและร่วมลงทุนในโครงสร้างพื้นฐาน อาทิการคว้งงานโครงการพัฒนาสถานีลับเปลี่ยนแบตเตอรี่รถจักรยานยนต์ไฟฟ้าซึ่งจะเป็น Trend ในอนาคตอีกด้วย
   
**ด้าน Forward PE ปัจจุบันอยู่เพียง 15.3x ต่ำกว่า Peers ในต่างประเทศที่มี PE อยู่มากกว่า 30 เท่า ในขณะที่ราคาหุ้นปัจจุบันยังคงต่ำกว่าราคา IPO และต่ำกว่าราคาเป้าหมายของเราที่ 9.80 บาท (69% upside potential) จึงแนะนำ "ซื้อ" ในเชิงพื้นฐานต่อไป**

รูปที่ 1: ดัชนี sSET/SET50



Source: Bloomberg

รูปที่ 2: ดัชนี mai/SET50



Source: Bloomberg

ณัฐชาติ เมฆมาดิน, CFA, FRM  
 เลขทะเบียนนักวิเคราะห์: 031379  
 nuttachart@trinitythai.com

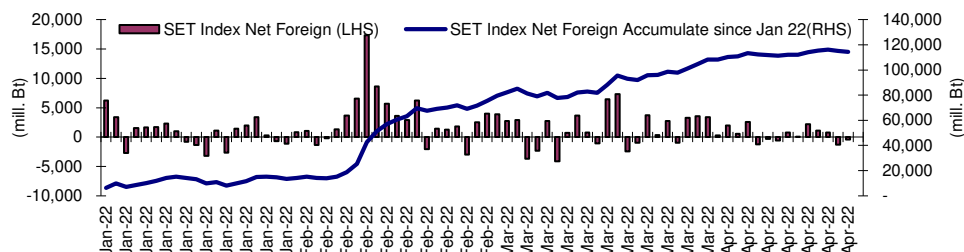
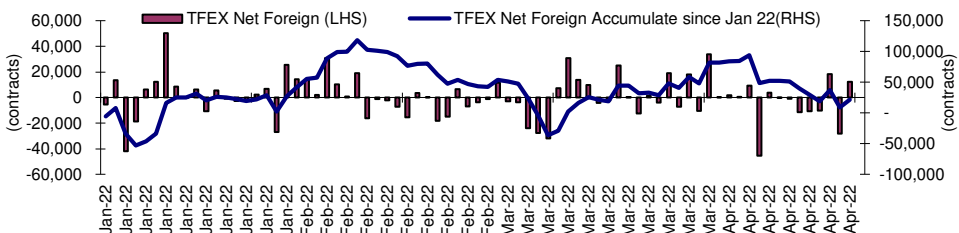
## Fund Flow

### Foreign Portfolio Investment in Equities (Asia ex. Japan)

	As at	Day	WTD Net	MTD Net	YTD Net
India	22-Apr	-185.6	-2,086.9	-2,932.5	-16,460.2
Indonesia	25-Apr	242.6	242.6	1,266.9	3,495.9
Malaysia	22-Apr	40.7	57.2	163.1	1,704.3
Philippines	25-Apr	-7.1	-7.1	-78.2	-197.5
South Korea	25-Apr	-692.5	-692.5	-3,973.6	-10,471.0
Sri Lanka	25-Apr	0.0	0.0	0.8	-9.5
Taiwan	25-Apr	-1,344.0	-1,344.0	-7,573.4	-24,873.7
Thailand	25-Apr	-27.3	97.5	219.5	3,588.9
Vietnam	25-Apr	9.0	9.0	131.3	-175.6

Source: Bloomberg

## Net Foreign



## Indicators to watch

	Last	Previous	% chg	1W Prior	1M Prior	Remark
VIX Index	22.70	21.82	4.0%	5.3%	-11.6%	-
Ted Spread	0.31	0.31	0.0%	-5.1%	-44.9%	+
TTF (Thai Trust Fund)	11.27	11.25	0.2%	0.4%	6.1%	+
U.S. Dollar Index	101.74	101.16	0.6%	1.2%	3.0%	-
U.S. Bond Yield	2.80	2.89	-3.1%	-2.3%	18.4%	-
US Coal Index	7.5	6.87	9.2%	39.9%	58.2%	+
Emerging Asia Index (MXMS)	589.94	593.01	-0.5%	-1.4%	-2.0%	-

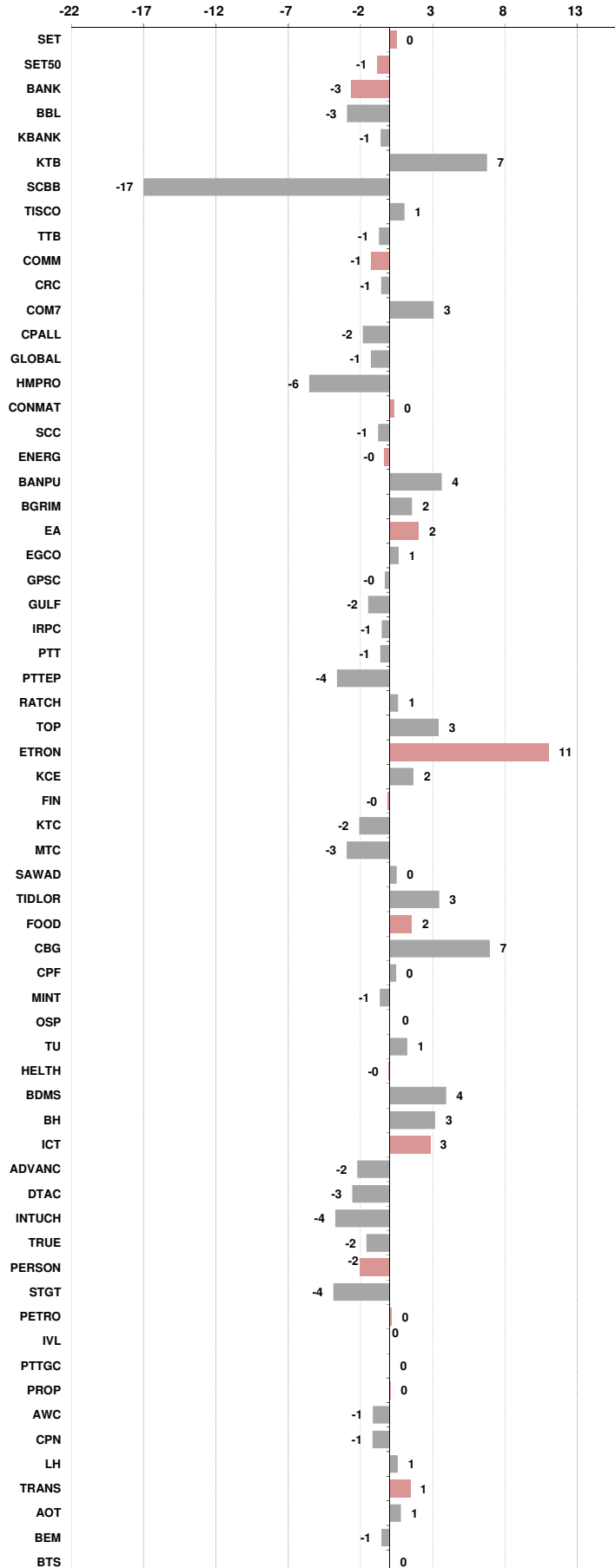
Source: Bloomberg, Aspen

**Price performance of Stock in SET50**  
(for weekly: 18 - 25 Apr 2022)

**1 Week Performance**



Stock	25-Apr-22	%YTD	%-1W	%-1M	%-3M	%-6M	%-12M
<b>SET</b>	<b>1,675.33</b>	<b>1</b>	<b>0</b>	<b>0</b>	<b>2</b>	<b>3</b>	<b>8</b>
<b>SET50</b>	<b>983.07</b>	<b>-1</b>	<b>-1</b>	<b>-3</b>	<b>0</b>	<b>0</b>	<b>4</b>
<b>BANK</b>	<b>383.63</b>	<b>-8</b>	<b>-3</b>	<b>-9</b>	<b>-9</b>	<b>-3</b>	<b>0</b>
BBL	130.50	7	-3	-4	-2	6	7
KBANK	151.00	6	-1	-5	5	7	14
KTB	14.30	8	7	6	4	21	27
SCBB	73.00	-43	-17	-36	-41	-41	-30
TISCO	101.00	5	1	1	3	9	0
TTB	1.28	-13	-1	-2	-7	11	8
<b>COMM</b>	<b>39,297.17</b>	<b>6</b>	<b>-1</b>	<b>1</b>	<b>9</b>	<b>1</b>	<b>5</b>
CRC	40.00	25	-1	5	19	15	14
COM7	42.75	2	3	2	11	17	17
CPALL	65.25	11	-2	2	10	2	5
GLOBAL	22.40	12	-1	0	16	6	-1
HMPRO	15.20	5	-6	-3	9	6	10
<b>CONMAT</b>	<b>9,402.72</b>	<b>-7</b>	<b>0</b>	<b>-4</b>	<b>-5</b>	<b>-10</b>	<b>-12</b>
SCC	358.00	-7	-1	-6	-5	-10	-16
<b>ENERG</b>	<b>24,569.06</b>	<b>0</b>	<b>0</b>	<b>-2</b>	<b>-1</b>	<b>1</b>	<b>6</b>
BANPU	11.60	9	4	3	9	-4	-3
BGRIM	33.25	-18	2	-1	-8	-20	-22
EA	89.75	-7	2	-4	-7	41	50
EGCO	169.00	-4	1	-1	-2	-5	-3
GPSC	68.75	-23	0	-1	-16	-10	-5
GULF	48.75	7	-2	-1	-3	15	44
IRPC	3.48	-9	-1	-2	-9	-22	-8
PTT	37.00	-3	-1	-5	-3	-6	-5
PTTEP	144.50	22	-4	-5	16	18	28
RATCH	44.50	-1	1	1	-1	-3	-11
TOP	53.75	9	3	1	6	-6	0
<b>ETRON</b>	<b>5,736.71</b>	<b>-13</b>	<b>11</b>	<b>-1</b>	<b>-2</b>	<b>-12</b>	<b>5</b>
KCE	62.50	-29	2	-4	-16	-25	8
<b>FIN</b>	<b>5,420.85</b>	<b>-3</b>	<b>0</b>	<b>1</b>	<b>0</b>	<b>5</b>	<b>-7</b>
KTC	57.25	-3	-2	-5	-5	0	-24
MTC	48.50	-17	-3	-7	-14	-18	-27
SAWAD	54.00	-13	0	-4	-12	-15	-34
TIDLOR	38.00	4	3	-1	9	6	N/A
<b>FOOD</b>	<b>13,160.61</b>	<b>-1</b>	<b>2</b>	<b>1</b>	<b>-1</b>	<b>-3</b>	<b>0</b>
CBG	108.50	-9	7	4	2	-9	-8
CPF	23.70	-7	0	-2	-7	-7	-18
MINT	34.50	20	-1	9	13	5	20
OSP	34.50	1	0	-5	5	3	-2
TU	16.90	-13	1	-10	-17	-19	14
<b>HELTH</b>	<b>6,854.64</b>	<b>19</b>	<b>0</b>	<b>7</b>	<b>24</b>	<b>19</b>	<b>31</b>
BDMS	26.75	16	4	5	21	11	22
BH	165.00	17	3	2	20	17	20
<b>ICT</b>	<b>222.68</b>	<b>15</b>	<b>3</b>	<b>5</b>	<b>16</b>	<b>37</b>	<b>56</b>
ADVANC	216.00	-6	-2	-6	-3	15	24
DTAC	46.50	2	-3	-6	-1	20	45
INTUCH	69.75	-13	-4	-10	-9	-5	9
TRUE	4.80	0	-2	-5	-1	20	45
<b>PERSON</b>	<b>189.42</b>	<b>-16</b>	<b>-2</b>	<b>0</b>	<b>-11</b>	<b>-19</b>	<b>-38</b>
STGT	24.50	-19	-4	-3	-15	-23	-45
<b>PETRO</b>	<b>1,063.27</b>	<b>-5</b>	<b>0</b>	<b>-2</b>	<b>-8</b>	<b>-11</b>	<b>-7</b>
IVL	45.50	5	0	0	-4	2	4
PTTGC	49.00	-17	0	-5	-14	-25	-21
<b>PROP</b>	<b>249.20</b>	<b>4</b>	<b>0</b>	<b>3</b>	<b>5</b>	<b>3</b>	<b>11</b>
AWC	4.94	6	-1	0	5	8	6
CPN	61.50	9	-1	12	18	5	18
LH	9.35	6	1	0	1	9	12
<b>TRANS</b>	<b>354.69</b>	<b>6</b>	<b>1</b>	<b>3</b>	<b>7</b>	<b>0</b>	<b>4</b>
AOT	67.75	11	1	4	9	4	8
BEM	8.30	-2	-1	-2	2	-6	3
BTS	9.10	-3	0	0	0	-4	1





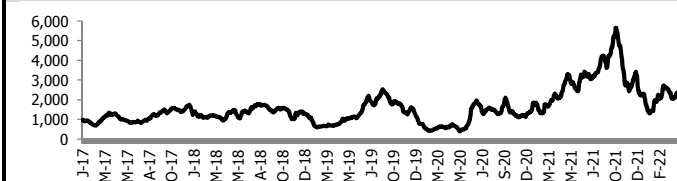
อัตราแลกเปลี่ยนวันนี้\* 34.12 Change 0.14

\*เปรียบเทียบ Transaction ล่าสุดกับก่อนหน้า (โดยไม่แยกว่าเป็นของ off-shore หรือ on-shore)

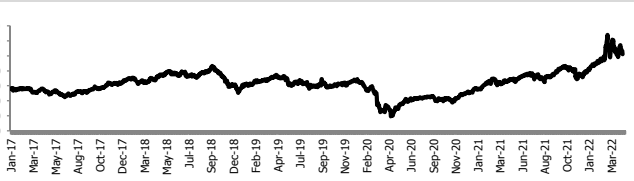
สินค้า	ดัชนีราคา	ปิดล่าสุด	ก่อนหน้า	ราคาปิดล่าสุด	ก่อนหน้า	เปลี่ยน +/-	%	หลักทรัพย์ที่เกี่ยวข้อง
เรือ <i>ปรับปรุ</i>	Baltic Dry Index (spot)	25-Apr-22	22-Apr-22	2,356	2,307	+49.00	2.1%	PSL, TTA
	BHSI (Handy Size)	25-Apr-22	22-Apr-22	1,504	1,504	+0.00	0.0%	
ยาง	(US Cents/kg)	25-Apr-22	22-Apr-22	209.90	214.60	-4.70	-2.2%	STA, TRUBB
	(Cent/Pound)	25-Apr-22	22-Apr-22	18.88	19.21	-0.33	-1.7%	KSL
ถั่วเหลือง	(Cent\$/Bushel)	25-Apr-22	22-Apr-22	1,676.75	1,687.50	-10.75	-0.6%	TVO
น้ำมันปาล์ม	(US\$/ton)	25-Apr-22	22-Apr-22	6,257.00	6,355.00	-98.00	-1.5%	CPI, LST, UPOIC, UVAN
สังกะสี	(US\$/ton)	25-Apr-22	22-Apr-22	4,454.00	4,419.00	+35.00	0.8%	PDI
ทองคำ	(US\$/oz)	25-Apr-22	22-Apr-22	1,893.30	1,931.60	-38.30	-2.0%	THL (Source:Aspen)
SPDR Gold Trust	(ton)	25-Apr-22	22-Apr-22	1,101.23	1,104.13	-2.90	-0.3%	
น้ำมันดิบ <i>ทุกวัน</i>	WTI (US\$/barrel)	25-Apr-22	22-Apr-22	98.54	102.07	-3.53	-3.5%	PTT, PTTEP, TOP, PTTGC, BCP
	Brent (US\$/barrel)	25-Apr-22	22-Apr-22	102.32	106.65	-4.33	-4.1%	(Source:Aspen)
ค่าการกลั่น <i>ทุกวัน</i>	GRM (US\$/barrel)	25-Apr-22	22-Apr-22	26.80	24.80	+2.00	8.1%	BCP, IRPC, PTTGC and TOP (Bloomberg)
น้ำมันหัตถ์ความร้อน	Heating Oil (cent/gallon)	25-Apr-22	22-Apr-22	350.41	341.36	+9.05	2.7%	BCP, IRPC, PTTGC and TOP (Bloomberg)
	Natural Gas(\$/MMBtu)	25-Apr-22	22-Apr-22	6.88	6.43	+0.45	6.9%	PTTEP, PTT, BANPU (Bloomberg)
ปิโตรเคมี	Naphtha (US\$/MT)	25-Apr-22	22-Apr-22	930.50	935.00	-4.50	-0.5%	PTTGC, SCC (เป็นต้นทุน)
	Ethylene (US\$/MT)	22-Apr-22	15-Apr-22	1,275	1,285	-10.00	-0.8%	PTTGC, SCC, IRPC (Bloomberg)
<i>ทุกสัปดาห์</i>	Propylene (US\$/MT)	22-Apr-22	15-Apr-22	1,195	1,195	+0.00	0.0%	PTTGC, SCC, IRPC
เหล็ก US.Mid West	HRC (US\$/ton) ไรต์รอน	25-Apr-22	22-Apr-22	1,466.0	1,465.0	+1.00	0.1%	(Source:Bloomberg)
ถ่านหิน	NEX (US\$/ton)	22-Apr-22	15-Apr-22	357.15	313.46	+43.69	13.9%	BANPU, LANNA, UMS
อาหาร	ไก่ (บาท/กก.)	31-Mar-22	28-Feb-22	39	39	+0.00	0.0%	CPF, GFPT (Source: CPF)
	<i>ทุกเดือน</i> กุ้งVannamei(บาท/กก.)	31-Mar-22	28-Feb-22	175	190	-15.00	-7.9%	CPF, CFRESH, SSF, ASIAN, TU
	<i>ทุกเดือน</i> สุนัข (บาท/กก.)	31-Mar-22	28-Feb-22	88	90	-2.00	-2.2%	CPF

กราฟแสดงแนวโน้มราคา

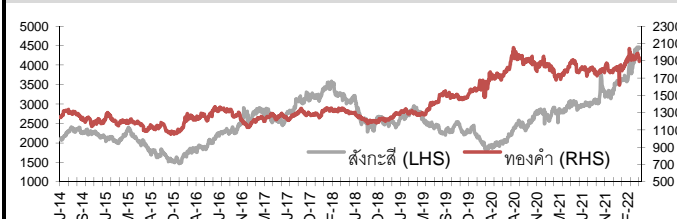
ค่าระวางเรือ (Baltic dry Index)



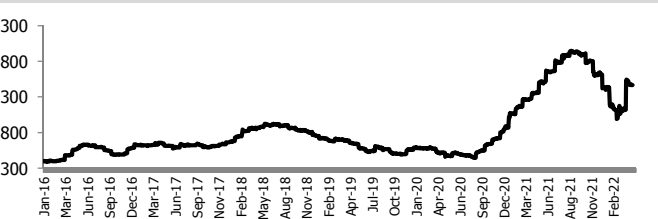
ราคาน้ำมัน Brent Crude Oil (US\$/bb)



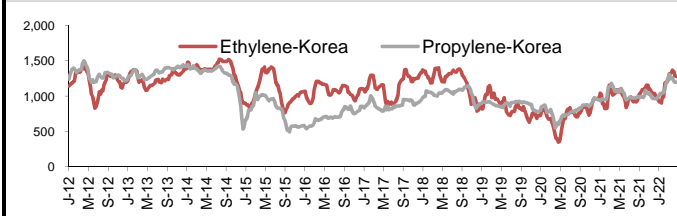
สังกะสี ทองคำ : PDI



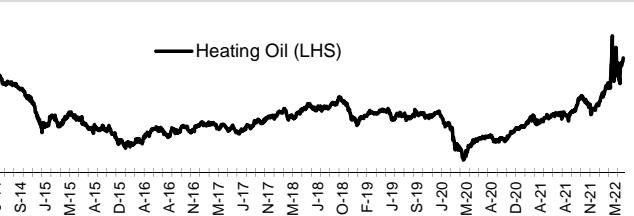
เหล็กไรต์รอน



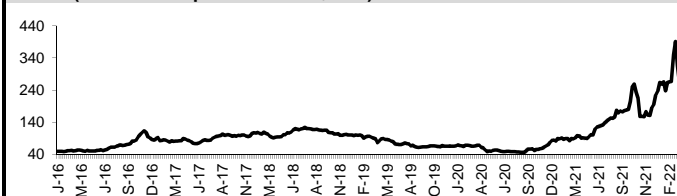
Ethylene-Korea vs Propylene-Korea (US\$/MT)



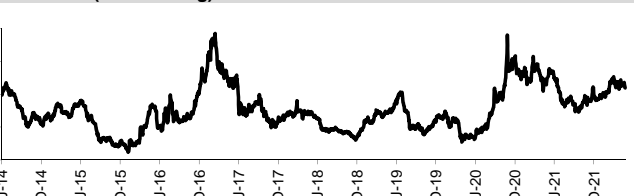
Bunker /Heating Oil Price (USD/ton)



ถ่านหิน (Nexcastle Export Index US\$/ton)



ราคายาง (US Cents/kg)



ที่มา: CPF, BANPU, Bloomberg and Aspen



## NVDR Trading Data by Stock : 26 Apr 2022

Total NVDR Trading (Bt m)	Date 25 Apr 22	Net (Bt M)
31,568.40	Institutions	-2,763.91
% of SET : 22.12%	Proprietary	-263.97
Total SET Trading Value : +71,362.14	Foreign	-319.67
	Local Investor	+3,347.56

Net Buy ซื้อสุทธิ						
Value (Btm) : มูลค่า (ล้านบาท)						
STOCK	25 Apr	22 Apr	21 Apr	20 Apr	19 Apr	Total 5 Days
1 BDMS	235.4	178.0	179.4	193.5	74.8	861.1
2 BANPU	207.9	233.5	243.5	47.9	350.9	1,083.7
3 BBL	164.9	-759.6	-68.4	216.1	-44.4	-491.4
4 CPALL	141.0	93.3	48.5	-145.9	-97.2	39.7
5 KTB	132.8	638.8	13.7	-46.8	-95.0	643.6
6 PSL	108.1	17.5	111.2	30.8	-18.3	249.3
7 JMART	94.3	-58.7	-50.8	-128.7	-51.1	-195.1
8 DELTA	81.2	-34.5	36.1	-9.8	-80.7	-7.7
9 A5	65.2	-23.1	4.4	11.8	9.5	67.9
10 OSP	62.6	-59.4	-27.3	-7.6	-31.1	-62.8
11 BH	62.5	57.8	-7.4	42.0	108.5	263.5
12 CHG	57.6	31.2	23.1	137.5	91.8	341.2
13 GLOBAL	55.6	2.2	-11.4	-107.6	-52.1	-113.3
14 ZIGA	52.8	-123.3	68.9	30.7	-102.8	-73.7
15 SPRC	51.8	28.0	-32.0	-33.7	108.1	122.2
16 CRC	47.9	-23.8	26.1	5.5	2.9	58.4
17 PLANB	46.1	-6.8	-4.0	43.1	6.9	85.4
18 PTG	44.3	6.1	17.1	13.3	26.1	106.9
19 SAPPE	44.2	1.2	20.0	-5.7	-4.8	54.9
20 JUTHA	40.5	-18.2	11.5	-21.7	9.4	21.5
21 CENTEL	37.6	-14.1	17.8	-40.1	-23.4	-22.3
22 TOP	36.3	81.1	556.9	297.2	327.4	1,298.8
23 BCP	35.4	-7.5	-42.5	-20.4	11.2	-23.9
24 TTB	31.6	-26.8	-31.1	3.6	-137.8	-160.5
25 CK	30.7	-13.3	11.1	-13.1	-5.5	9.9
26 RAM	30.2	-42.8	-14.0	-5.5	25.0	-7.1
27 DOHOME	30.2	9.9	2.5	-12.0	4.9	35.4
28 SAWAD	29.8	5.7	54.6	6.1	43.0	139.1
29 BEM	28.8	-0.4	12.2	-24.5	-22.9	-6.7
30 ADVANC	26.1	-125.1	-42.1	-205.3	105.8	-240.5

Net Sell ขายสุทธิ						
Value (Btm) : มูลค่า (ล้านบาท)						
STOCK	25 Apr	22 Apr	21 Apr	20 Apr	19 Apr	Total 5 Days
PTT	-334.4	-241.1	-201.9	-441.1	518.8	-699.7
THG	-321.0	-135.9	348.9	-48.6	-98.9	-255.4
KBANK	-318.4	58.8	-147.7	523.2	-24.5	91.5
IVL	-208.1	-86.9	-194.5	10.5	15.4	-463.7
SCC	-143.7	-71.4	-105.7	-304.2	-105.0	-730.1
EA	-140.2	477.9	-45.8	184.7	85.4	562.0
FORTH	-136.5	-0.1	32.2	-35.3	-65.6	-205.2
PTTEP	-135.3	-145.3	-92.3	-433.9	-269.9	-1,076.8
OR	-104.5	-161.8	-19.6	-3.7	-26.2	-315.8
JAS	-98.8	-125.0	-85.2	-33.7	-104.6	-447.4
BCH	-88.6	53.1	55.5	113.4	70.7	204.1
DITTO	-70.1	9.8	-115.1	25.7	7.4	-142.3
HANA	-68.6	-33.5	27.9	0.7	47.1	-26.3
TU	-66.8	-61.7	-84.3	-7.6	12.5	-207.9
GULF	-62.4	-100.1	15.7	-84.9	-177.0	-408.5
PTTGC	-59.4	-116.1	-7.8	-106.8	-15.5	-305.5
DTAC	-57.7	-12.5	-18.6	92.4	-22.2	-18.7
IRPC	-51.8	-24.4	-8.5	7.9	43.6	-33.3
AS	-46.5	-11.8	-27.2	-26.8	-29.2	-141.5
SCBB	-43.2	-6.4	-1.9	-2.7	-29.7	-83.8
FSMART	-43.2	18.2	33.0	-4.8	-4.6	-1.4
TRUE	-42.4	0.0	0.0	0.0	0.0	-42.4
SHR	-41.5	-16.5	-1.8	-2.2	2.1	-59.9
CPF	-39.8	17.5	29.0	58.4	20.2	85.2
BGRIM	-39.2	-38.9	12.8	22.6	7.4	-35.2
TEAMG	-37.9	0.0	65.3	-19.1	-147.5	-139.2
MAKRO	-34.1	-13.3	-51.2	-7.1	-46.5	-152.2
JMT	-33.1	-5.6	-112.7	121.0	80.6	50.3
COM7	-31.6	-60.6	-34.6	-92.7	64.2	-155.4
BAM	-30.7	-33.0	-39.7	-66.4	-54.2	-223.9

MONTH TO DATE (Bt m) ยอดซื้อขายสุทธิเดือน เมษายน 65		
1 - 25 Apr 22		
STOCK	TOTAL NET BUY	TOTAL NET SELL
BDMS	2,011.8	SCC -2,137.8
AOT	1,563.5	BBL -1,332.8
JMT	1,501.0	TU -1,063.0
BANPU	1,088.9	PTT -957.0
TOP	1,055.5	COM7 -652.2
ADVANC	871.7	PTTGC -598.3
BH	732.9	SCB -597.2
KKP	714.2	IVL -592.7
HMPRO	678.0	OR -587.4
CHG	623.7	GUNKUL -574.3
KBANK	605.4	CBG -538.8
EA	520.6	THG -489.0
CRC	467.3	MINT -473.3
PTTEP	420.8	GULF -426.6
PSL	395.4	BAM -383.8
KTB	387.6	KTC -358.3
BCH	377.6	TTB -314.9
BJC	355.9	VGI -262.9
OSP	351.5	FORTH -260.1
SINGER	327.6	MAKRO -246.9
LH	296.9	KCE -213.0
CPALL	259.5	DTAC -202.2
PLANB	235.3	SABUY -200.0
SAWAD	229.0	MEGA -199.3
MTC	193.6	TIPH -184.7
BCPG	186.2	NUSA -181.0
SPALI	184.5	TIDLOR -173.3
AP	162.4	RBF -151.6
GFPT	156.3	DITTO -151.3
SUPER	156.2	JAS -146.2

YEAR TO DATE Y2022 (Bt m) ยอดซื้อขายสุทธิปี 2565			
4 Jan 22 - 25 Apr 22			
STOCK	TOTAL NET BUY	TOTAL NET SELL	
1 PTTEP	12,607.9	SCC -2,465.2	
2 AOT	10,574.0	IVL -2,175.7	
3 ADVANC	10,292.0	TU -2,128.5	
4 KBANK	9,285.9	KCE -2,106.4	
5 BDMS	8,826.4	DTAC -1,898.7	
6 CPALL	8,361.4	MEGA -1,526.9	
7 HMPRO	5,057.8	GPSC -1,439.8	
8 PTT	4,375.5	BBL -1,420.7	
9 EA	3,963.5	SABUY -1,306.2	
10 BH	3,901.5	NEX -1,024.2	
11 TOP	3,750.0	IRPC -940.5	
12 BANPU	3,047.6	PTTGC -899.0	
13 CRC	2,313.6	TRUE -893.5	
14 MTC	2,172.8	GULF -811.6	
15 KKP	2,172.0	WICE -732.5	
16 AWC	1,994.4	BYD -687.4	
17 CPN	1,951.0	TTA -684.7	
18 OSP	1,843.7	JAS -662.4	
19 JMT	1,755.8	TISCO -591.8	
20 BCP	1,637.8	SCB -516.6	
21 BCH	1,582.8	III -516.3	
22 OR	1,469.0	DITTO -514.5	
23 CHG	1,426.2	TCAP -452.7	
24 BEM	1,364.0	SCGP -444.7	
25 EGCO	1,074.2	BGRIM -429.3	
26 CBG	1,022.4	JWD -418.4	
27 SAWAD	1,019.7	AP -381.7	
28 LH	1,003.6	SVI -344.2	
29 MAKRO	846.5	HUMAN -334.5	
30 SPALI	819.2	MACO -326.8	

Total Net BUY/SELL Y2021 ยอดซื้อขายสุทธิปี 2564			
Value (Btm) : มูลค่า (ล้านบาท)			
STOCK	TOTAL NET BUY	TOTAL NET SELL	
1 KBANK	14,630	CPF -3,810	
2 PTTEP	11,319	STA -2,322	
3 OR	9,192	BEM -2,290	
4 SCB	8,832	TU -2,165	
5 PTTGC	8,449	SCC -1,794	
6 SCGP	8,218	INTUCH -1,653	
7 PTT	8,168	CPN -1,651	
8 ADVANC	7,132	SAWAD -1,586	
9 IVL	6,104	HMPRO -1,210	
10 GULF	5,610	TTW -980	
11 KCE	5,392	PRM -787	
12 TOP	4,885	TQM -717	
13 EA	4,454	BLAND -716	
14 AOT	4,006	JMART -548	
15 TRUE	3,822	TASCO -540	
16 IRPC	3,668	EGCO -485	
17 CBG	3,584	BGRIM -417	
18 BANPU	3,373	RBF -394	
19 TIDLOR	3,227	AAV -388	
20 TISCO	3,125	DOHOME -375	
21 KTB	3,003	TTB -358	
22 BJC	2,881	CENTEL -338	
23 MEGA	2,571	TACC -314	
24 LH	2,362	TVO -285	
25 BCH	2,096	BANPU-W4 -274	
26 TTA	2,082	BANPU-W5 -272	
27 STGT	1,994	GFPT -247	
28 AP	1,836	BROOK -246	
29 BH	1,664	VNT -227	
30 JMT	1,650	PSG -223	

**แบบรายงานการเปลี่ยนแปลงการถือหลักทรัพย์และสัญญาซื้อขายล่วงหน้าของผู้บริหาร (แบบ 59)**

ชื่อผู้บริหาร	วิธีการได้มา/ จำหน่าย	จำนวน (หุ้น)	ราคา (บาท)	มูลค่า (บาท)	ประเภท หลักทรัพย์	วันที่ได้มา/ จำหน่าย
SANKO นาย จีวุฒวัฒน์ สุขสายชล	ซื้อ	100,000.00	1.58	158,000.00	หุ้นสามัญ	25/4/2565
SMIT นาย ธนา เสนาวัดินกุล	ขาย	20,000.00	4.94	98,800.00	หุ้นสามัญ	22/4/2565
THG นาย บุญ วมาสิน	ซื้อ	100,000.00	98.91	9,891,000.00	หุ้นสามัญ	22/4/2565
WPH นาง จิรัช สิลละวัฒน์	รับโอน	5,000,000.00	3.58	17,900,000.00	หุ้นสามัญ	21/4/2565
WPH นาง อมรา สิลละวัฒน์	โอน	5,000,000.00	3.58	17,900,000.00	หุ้นสามัญ	21/4/2565
WPH นาง อมรา สิลละวัฒน์	โอน	5,000,000.00	3.58	17,900,000.00	หุ้นสามัญ	21/4/2565
WPH นาง อมรา สิลละวัฒน์	โอน	5,000,000.00	3.58	17,900,000.00	หุ้นสามัญ	21/4/2565
WPH นาง อมรา สิลละวัฒน์	โอน	5,000,000.00	3.58	17,900,000.00	หุ้นสามัญ	21/4/2565
WPH นาย ทวีเลิศ บุญสันติสุข	รับโอน	5,000,000.00	3.58	17,900,000.00	หุ้นสามัญ	21/4/2565
WPH นาย ทวีต เหล่าสุนทร	รับโอน	5,000,000.00	3.58	17,900,000.00	หุ้นสามัญ	21/4/2565
WPH นาย วิชัย สิลละวัฒน์	รับโอน	5,000,000.00	3.58	17,900,000.00	หุ้นสามัญ	21/4/2565
YGG นาย ธนัช จิววัฒน์	ขาย	5,000,000.00	3.50	17,500,000.00	ใบสำคัญแสดงสิทธิที่จะซื้อหุ้น	21/4/2565
YGG นาย ธนัช จิววัฒน์	ขาย	5,000,000.00	3.50	17,500,000.00	ใบสำคัญแสดงสิทธิที่จะซื้อหุ้น	21/4/2565

ที่มา : ศูนย์สำรวจหลักทรัพย์ ตลาดหุ้น สำนักงานคณะกรรมการ ก.ล.ด.

**แบบรายงานการได้มาหรือจำหน่ายหลักทรัพย์ของกิจการ (246-2)**

ชื่อบริษัท	ชื่อผู้ได้มา/ จำหน่าย	Sell/Buy	ประเภท หลักทรัพย์	%ได้มา/ จำหน่าย	%หลังได้มา/ จำหน่าย	วันที่ได้มา/ จำหน่าย	หมายเหตุ
NINE	นาย วันชัย พันธุ์เขียว	จำหน่าย	หุ้น	15.8008	14.4877	21/4/2565	

ที่มา : ศูนย์สำรวจหลักทรัพย์ ตลาดหุ้น สำนักงานคณะกรรมการ ก.ล.ด.

## หลักทรัพย์ที่ต้องซื้อขายด้วยบัญชี Cash Balance

Stock	May 2022																														
	26	27	28	29	3	5	6	9	10	11	12	13	17	18	19	20	23	24	25	26	27	30	31	1	2	3	31	1			
<b>LEVEL 1 : Cash Balance</b>																															
TVT	Exit: 29 Apr																														
BKD-W2																															
ALPHAX																															
ATP30																															
BWG																															
BYD																															
BYD-W6																															
SVT																															
UBIS-W1																															
YGG-W1																															
NUSA	Exit: 3 May																														
NUSA-W4																															
TSR	Exit: 12 May																														
SCM-W1																															
TH	Exit: 13 May																														
ABM																															
IND																															
JDF																															
NBC																															
SISB																															
FSMART																															
NINE																															

**LEVEL 2: Excluded from Credit limit and Cash Balance**

PROEN Exit: 29 Apr

**LEVEL 3: A One-day Suspension of Trading, followed by Prohibit Net Settlement, Excluded from Credit limit and Cash Balance**

BGT	Exit: 10 May
TEAMG	Exit: 12 May
JTS	Exit: 13 May

Source: SET



## Short Sales

Stock	% Short Sale Volume Comparing with Main Board	Average Price (Bt)	Volume (shares)	Value (Mil. B)
PTTEP-R	17.77	145.51	1,967,600	286,302,550
KBANK	8.83	151.06	1,828,400	276,200,200
PTT	16.95	37.00	7,060,000	261,220,000
THG-R	15.28	95.58	2,544,600	243,214,175
BANPU	11.43	11.67	15,948,400	186,108,170
BDMS	11.91	26.62	6,629,600	176,448,575
EA-R	17.52	89.95	1,830,000	164,603,300
BBL	11.90	131.06	1,251,500	164,023,600
BBL-R	10.45	131.17	1,097,500	143,959,200
ADVANC	12.71	216.24	590,100	127,601,800
IVL-R	12.40	45.74	2,693,500	123,189,200
KTB	9.87	14.24	8,382,600	119,407,520
AOT	7.64	67.73	1,688,700	114,382,275
KBANK-R	3.43	150.69	711,300	107,189,200
SCC-R	10.41	360.31	296,200	106,725,100
CPALL	6.90	65.60	1,621,300	106,357,575
PTTEP	6.39	145.49	707,800	102,979,400
PTTGC-R	13.69	48.90	2,058,300	100,653,500
IVL	8.25	45.71	1,792,500	81,933,100
PTTGC	10.82	48.91	1,625,500	79,499,175
EA	8.00	90.05	834,800	75,169,975
MTC-R	11.32	48.59	1,544,700	75,064,475
AOT-R	4.95	67.66	1,095,200	74,105,825
CPALL-R	4.59	65.61	1,077,600	70,701,625
BDMS-R	4.77	26.53	2,661,200	70,604,700
OR	17.86	24.90	2,818,400	70,178,160
GULF	15.66	49.00	1,424,300	69,790,200
PTT-R	4.46	37.00	1,856,000	68,672,000
CPN-R	17.00	61.62	1,091,700	67,265,500
CPF-R	14.67	23.80	2,743,900	65,294,700
KTB-R	5.32	14.26	4,514,000	64,358,570
SCC	5.88	360.52	167,200	60,279,400
CBG-R	7.18	107.74	555,600	59,862,950
SAWAD-R	15.42	53.76	1,076,200	57,858,775
BH-R	8.24	164.74	348,400	57,395,850
IRPC-R	21.99	3.48	14,966,700	52,067,794
TISCO	7.68	101.01	505,100	51,018,750
CRC	12.48	39.54	1,276,500	50,470,350
E1VFN3001	33.56	34.71	1,416,947	49,183,584
JAS-R	7.64	3.70	12,738,100	47,076,538
TTB	4.63	1.28	36,690,900	46,964,352
CBG	5.40	107.64	418,600	45,059,200
THG	2.77	92.51	476,900	44,118,625
IRPC	18.55	3.48	12,619,300	43,915,164
JMT	4.21	84.83	496,300	42,099,500
MINT	10.45	35.05	1,183,000	41,462,925
GPSC	17.26	68.69	598,600	41,118,825
TOP-R	11.24	53.75	759,200	40,804,975
BANPU-R	2.47	11.64	3,458,100	40,246,410
ADVANC-R	3.99	215.62	185,900	40,084,600
KCE-R	11.23	62.14	614,900	38,208,775
SCGP-R	13.74	56.60	670,100	37,930,450
HMPRO	12.28	15.24	2,477,700	37,763,040
CPN	9.51	61.55	611,100	37,614,100
OSP	8.11	34.63	1,064,700	36,875,400
INTUCH	10.34	69.49	511,400	35,535,550
MTC	5.24	48.58	715,300	34,752,775
DTAC	11.64	46.84	728,200	34,105,925
CRC-R	8.38	39.52	857,200	33,877,925
STA-R	21.45	24.87	1,354,800	33,688,370

Source: SET

**April 2022**

Monday	Tuesday	Wednesday	Thursday	Friday
<b>25</b>	<b>26</b>	<b>27</b>	<b>28</b>	<b>29</b>
<ul style="list-style-type: none"> <li>■ AMATA XD 0.30 บาท</li> <li>■ JR XD 0.14 บาท</li> <li>■ KWC XD 9.50 บาท</li> <li>■ PDG XD 0.08 บาท</li> <li>■ PDG XD 10:1</li> <li>■ TM XD 0.085 บาท</li> <li>■ J XR 4.93009:1 @ 4.25 บาท</li> <li>■ J XW 6.33334:1</li> <li>■ J XW 6.33334:1</li> <li>■ TM XW 3:1</li> <li>■ JCK ลูกหุ้นเข้า 13,032,041 หุ้น</li> <li>■ JCKH ลูกหุ้นเข้า 6,535,947 หุ้น</li> <li>■ GRAND ลูกหุ้นเข้า 27,777,777 หุ้น</li> <li>■ MBK ลูกหุ้นเข้า 1,277,821 หุ้น</li> </ul>	<ul style="list-style-type: none"> <li>■ APCO XD 0.1234 บาท</li> <li>■ IHL XD 0.10 บาท</li> <li>■ III XD 0.30 บาท</li> <li>■ RBF XD 0.15 บาท</li> <li>■ SAMCO XD 0.04 บาท</li> <li>■ VNT XD 2.40 บาท</li> <li>■ EFORL XW 5:1 @ 0.40 บาท</li> <li>■ EFORL XW 2:1</li> <li>■ GCAP ลูกหุ้นเข้า 2,658,160 หุ้น</li> <li>■ GRAND ลูกหุ้นเข้า 83,333,331 หุ้น</li> </ul>	<ul style="list-style-type: none"> <li>■ ADB XD 0.05 บาท</li> <li>■ EP XD 0.25 บาท</li> <li>■ LHFG XD 0.01 บาท</li> <li>■ MENA XD 0.03 บาท</li> <li>■ PDJ XD 0.10 บาท</li> <li>■ SAK XD 0.116 บาท</li> <li>■ SPALI XD 0.75 บาท</li> <li>■ SUN XD 0.15 บาท</li> <li>■ TPCH XD 0.053 บาท</li> <li>■ EP XW 4:1</li> </ul>	<ul style="list-style-type: none"> <li>■ AWC XD 0.01076 บาท</li> <li>■ BEC XD 0.25 บาท</li> <li>■ BJC XD 0.51 บาท</li> <li>■ CPALL XD 0.60 บาท</li> <li>■ KKP XD 2.20 บาท</li> <li>■ MICRO XD 0.077 บาท</li> <li>■ MTC XD 0.37 บาท</li> <li>■ NRF XD 0.041 บาท</li> <li>■ NSL XD 0.25 บาท</li> <li>■ PORT XD 0.025 บาท</li> <li>■ QH XD 0.07 บาท</li> <li>■ RPC XD 0.10 บาท</li> <li>■ SMART XD 0.04 บาท</li> <li>■ SNNP XD 0.14 บาท</li> <li>■ TACC XD 0.18 บาท</li> <li>■ THIP XD 1.75 บาท</li> <li>■ THREL XD 0.12 บาท</li> <li>■ TIDLOR XD 0.274 บาท</li> <li>■ TIDLOR XD 13:1</li> <li>■ WGE XD 0.05 บาท</li> <li>■ DITTO XW 5:1</li> <li>■ NCAP XR 2:1 @ 4.50 บาท</li> <li>■ NCAP XW 2:1</li> <li>■ PORT XW 4:1</li> <li>■ PORT XW 4:1</li> </ul>	<ul style="list-style-type: none"> <li>■ ASIAN XD 0.40 บาท</li> <li>■ BAM XD 0.55 บาท</li> <li>■ GLORY XD 0.02 บาท</li> <li>■ HTECH XD 0.08 บาท</li> <li>■ L&amp;E XD 0.085 บาท</li> <li>■ MFC XD 2.15 บาท</li> <li>■ RSP XD 0.15 บาท</li> <li>■ SC XD 0.20 บาท</li> <li>■ SINGER XD 0.55 บาท</li> <li>■ TISCO XD 7.15 บาท</li> <li>■ TISCO-P XD 7.15 บาท</li> <li>■ TNPC XD 0.05 บาท</li> <li>■ TNPC XD 15:1</li> <li>■ TWPC XD 0.2159 บาท</li> <li>■ WHAUP XD 0.16 บาท</li> </ul>



**May 2022**

Monday	Tuesday	Wednesday	Thursday	Friday
2	3	4	5	6
<p>ชดเชยวันแรงงานแห่งชาติ</p>	<ul style="list-style-type: none"> <li>■ ALUCON XD 10.00 บาท</li> <li>■ BFIT XD 0.82 บาท</li> <li>■ CIVIL XD 0.02 บาท</li> <li>■ HTC XD 0.96 บาท</li> <li>■ ICC XD 0.35 บาท</li> <li>■ IIG XD 0.40 บาท</li> <li>■ KISS XD 0.10 บาท</li> <li>■ MFEC XD 0.40 บาท</li> <li>■ OCC XD 0.05 บาท</li> <li>■ PIMO XD 0.045 บาท</li> <li>■ PL XD 0.11 บาท</li> <li>■ PRAKIT XD 0.60 บาท</li> <li>■ PREB XD 0.40 บาท</li> <li>■ RS XD 0.35 บาท</li> <li>■ SABUY XD 0.03 บาท</li> <li>■ SAUCE XD 1.60 บาท</li> <li>■ SAWAD XD 1.80 บาท</li> <li>■ SCG XD 0.061 บาท</li> <li>■ SRICHA XD 0.25 บาท</li> <li>■ SUPER XD 0.006 บาท</li> <li>■ TPA XD 0.45 บาท</li> <li>■ TPCS XD 0.75 บาท</li> <li>■ TRT XD 0.12 บาท</li> <li>■ TRUBB XD 0.15 บาท</li> <li>■ RT XW 5:1</li> <li>■ SABUY XW 5:2</li> <li>■ W XR 9:2 @ 3.30 บาท</li> </ul>	<p>วันฉัตรมงคล</p>	<ul style="list-style-type: none"> <li>■ ABICO XD 0.0452 บาท</li> <li>■ ACG XD 0.0133 บาท</li> <li>■ AKP XD 0.05 บาท</li> <li>■ APP XD 0.20 บาท</li> <li>■ CHG XD 0.17 บาท</li> <li>■ CKP XD 0.08 บาท</li> <li>■ COLOR XD 0.05 บาท</li> <li>■ COMAN XD 0.0877 บาท</li> <li>■ CPANEL XD 0.0183333 บาท</li> <li>■ CPANEL XD 15:1</li> <li>■ CPF XD 0.25 บาท</li> <li>■ EKH XD 0.13 บาท</li> <li>■ EKH XD 25:1</li> <li>■ ENGY XD 0.08 บาท</li> <li>■ FPI XD 0.07 บาท</li> <li>■ GUNKUL XD 0.12 บาท</li> <li>■ HFT XD 0.425 บาท</li> <li>■ HPT XD 0.02 บาท</li> <li>■ HUMAN XD 0.10 บาท</li> <li>■ ICHI XD 0.50 บาท</li> <li>■ ILM XD 0.40 บาท</li> <li>■ KUN XD 0.08 บาท</li> <li>■ KWM XD 0.096 บาท</li> <li>■ LH XD 0.25 บาท</li> <li>■ LPH XD 0.10 บาท</li> <li>■ MGT XD 0.12 บาท</li> <li>■ MODERN XD 0.07 บาท</li> <li>■ NETBAY XD 0.7945 บาท</li> <li>■ NYT XD 0.16 บาท</li> <li>■ OSP XD 0.65 บาท</li> <li>■ PACO XD 0.05 บาท</li> <li>■ PAF XD 0.015 บาท</li> <li>■ PLE XD 0.019 บาท</li> <li>■ PR9 XD 0.14 บาท</li> <li>■ PRAPAT XD 0.006 บาท</li> <li>■ PRAPAT XD 10:1</li> <li>■ RICHY XD 0.0075 บาท</li> <li>■ RICHY XD 16:1</li> <li>■ SABINA XD 0.44 บาท</li> <li>■ SALEE XD 0.015 บาท</li> <li>■ SCM XD 0.17 บาท</li> <li>■ SCN XD 0.055 บาท</li> <li>■ SELIC XD 0.00533728 บาท</li> <li>■ SELIC XD 10.40904316 : 1</li> <li>■ SMT XD 0.05 บาท</li> <li>■ SSP XD 0.01111111114 บาท</li> <li>■ SSP XD 10:1</li> <li>■ STHAI XD 0.11 บาท</li> <li>■ SVI XD 0.23 บาท</li> <li>■ TEAMG XD 0.15 บาท</li> <li>■ TFMAMA XD 1.90 บาท</li> <li>■ TNL XD 0.50 บาท</li> <li>■ TOA XD 0.19 บาท</li> <li>■ TVT XD 0.03 บาท</li> <li>■ WACOAL XD 0.50 บาท</li> <li>■ WHA XD 0.0735 บาท</li> <li>■ WIUK XD 0.09 บาท</li> <li>■ COLOR XW 10:1</li> </ul>	<ul style="list-style-type: none"> <li>■ AHC XD 0.6034 บาท</li> <li>■ BBIK XD 0.375 บาท</li> <li>■ CHOTI XD 3.18 บาท</li> <li>■ CPR XD 0.11 บาท</li> <li>■ DEMCO XD 0.03 บาท</li> <li>■ IVL XD 0.25 บาท</li> <li>■ KUMWEL XD 0.06 บาท</li> <li>■ MATI XD 0.45 บาท</li> <li>■ MITSIB XD 0.015 บาท</li> <li>■ NNCL XD 0.06 บาท</li> <li>■ PRM XD 0.18 บาท</li> <li>■ ROJNA XD 0.20 บาท</li> <li>■ S&amp;J XD 1.20 บาท</li> <li>■ SAPPE XD 1.10 บาท</li> <li>■ SICT XD 0.043 บาท</li> <li>■ SORKON XD 0.15 บาท</li> <li>■ SPI XD 0.60 บาท</li> <li>■ SSF XD 0.5185 บาท</li> <li>■ SST XD 0.03 บาท</li> <li>■ TVI XD 0.70 บาท</li> <li>■ CI XW 4:1</li> </ul>



9	10	11	12	13
<ul style="list-style-type: none"> <li>■ A5 XD 0.01 תרנ</li> <li>■ AMR XD 0.08 תרנ</li> <li>■ ASEFA XD 0.22 תרנ</li> <li>■ CCP XD 0.013 תרנ</li> <li>■ CRC XD 0.30 תרנ</li> <li>■ CSR XD 0.75 תרנ</li> <li>■ CSS XD 0.10 תרנ</li> <li>■ EASTW XD 0.24 תרנ</li> <li>■ FE XD 5.50 תרנ</li> <li>■ INET XD 0.042 תרנ</li> <li>■ JUBILE XD 0.37 תרנ</li> <li>■ KAMART XD 0.06 תרנ</li> <li>■ LEO XD 0.18 תרנ</li> <li>■ MILL XD 0.01 תרנ</li> <li>■ MILL XD 10:1</li> <li>■ MOONG XD 0.21 תרנ</li> <li>■ NOBLE XD 0.08 תרנ</li> <li>■ ONEE XD 0.069 תרנ</li> <li>■ ORI XD 0.42 תרנ</li> <li>■ PB XD 1.06 תרנ</li> <li>■ PROEN XD 0.0577 תרנ</li> <li>■ RJH XD 1.00 תרנ</li> <li>■ SECURE XD 0.18 תרנ</li> <li>■ SITHAI XD 0.03 תרנ</li> <li>■ SK XD 0.025 תרנ</li> <li>■ SPC XD 1.00 תרנ</li> <li>■ SSSC XD 0.23 תרנ</li> <li>■ TC XD 0.15 תרנ</li> <li>■ TOPP XD 4.05 תרנ</li> <li>■ TPAC XD 0.141 תרנ</li> <li>■ GEL XR 3:1 @ 0.23 תרנ</li> <li>■ GEL XW 2:1</li> <li>■ KOOL XR 1:1.5 @ 0.50 תרנ</li> <li>■ PROEN XW 2:1</li> </ul>	<ul style="list-style-type: none"> <li>■ ALLA XD 0.05 תרנ</li> <li>■ AMARIN XD 0.19 תרנ</li> <li>■ AP XD 0.50 תרנ</li> <li>■ APCS XD 0.06 תרנ</li> <li>■ ARROW XD 0.35 תרנ</li> <li>■ BAY XD 0.45 תרנ</li> <li>■ BCH XD 1.00 תרנ</li> <li>■ BGC XD 0.12 תרנ</li> <li>■ BLA XD 0.56 תרנ</li> <li>■ BRR XD 0.07 תרנ</li> <li>■ FNS XD 0.50 תרנ</li> <li>■ ILINK XD 0.38 תרנ</li> <li>■ JWD XD 0.25 תרנ</li> <li>■ M XD 0.80 תרנ</li> <li>■ PIN XD 0.15 תרנ</li> <li>■ PPM XD 0.033 תרנ</li> <li>■ STI XD 0.069444444444 תרנ</li> <li>■ STI XD 0.8:1</li> <li>■ TKC XD 0.30 תרנ</li> <li>■ VIBHA XD 0.05 תרנ</li> <li>■ SA XW 100:35</li> </ul>	<ul style="list-style-type: none"> <li>■ AKR XD 0.03 תרנ</li> <li>■ AMC XD 0.34 תרנ</li> <li>■ PERM XD 0.12 תרנ</li> <li>■ PF XD 0.01555871128 תרנ</li> <li>■ PF XD 20:1</li> <li>■ PG XD 0.10 תרנ</li> <li>■ SENA XD 0.211477 תרנ</li> <li>■ SIAM XD 0.01 תרנ</li> <li>■ SMIT XD 0.22 תרנ</li> <li>■ SYNTEC XD 0.03 תרנ</li> <li>■ TRU XD 0.10 תרנ</li> </ul>	<ul style="list-style-type: none"> <li>■ NEW XD 0.35 תרנ</li> <li>■ WP XD 0.15 תרנ</li> <li>■ ITEL XW 5:1</li> </ul>	<ul style="list-style-type: none"> <li>■ JSP XR 4:1 @ 0.10 תרנ</li> <li>■ TH XW 4:1</li> </ul>



<b>16</b>	<b>17</b>	<b>18</b>	<b>19</b>	<b>20</b>
ชุดเซย์วันวิลาขบุชา			<ul style="list-style-type: none"><li>▪ NINE XR 1.5232:1 @ 3.30 บาท</li></ul>	<ul style="list-style-type: none"><li>▪ TSTH XD 0.05 บาท</li><li>▪ PPPM XR 1:3 @ 0.10 บาท</li><li>▪ PPPM XW 6:1</li></ul>
<b>23</b>	<b>24</b>	<b>25</b>	<b>26</b>	<b>27</b>
	<ul style="list-style-type: none"><li>▪ ALL XT 1:1</li><li>▪ CPANEL XW 5:1</li></ul>		<ul style="list-style-type: none"><li>▪ PPM XW 2:1</li></ul>	
<b>30</b>	<b>31</b>			