

## Today Selections &gt;&gt; LEO, S, SYNEX



Stock	S	R	Comment
LEO	13.40	14.90	ล้นเงินคล้ายลีดค เพิ่ม demand การขนส่ง
S	2.00	2.30	คน backlog แนวราบ ทயอยไอออน ด้านโรงแรมฟื้นตัวแกร่งหลังเปิดประเทศ
SYNEX	23.60	27.00	สินค้า IT ยังขายดี คาดกำไร 1Q22 เด็บโตได้ YoY

**Risk off continues**

- SET:** คาด SET Index เปิดตลาดปรับตัวลงจากทั้งปัจจัยภายนอกและปัจจัยภายใน โดยปัจจัยภายนอกมีความเสี่ยงมากขึ้นอีกครั้งจากการ Take action ตอบโต้ด้วยสงครามทางด้านพลังงานจากรัสเซีย (รายละเอียดด้านล่าง) ส่วนปัจจัยภายในได้แก่ประเด็นเงินบาทที่อ่อนค่าอย่างต่อเนื่องซึ่งอาจส่งผลกระทบต่อ Fund flow ในลักษณะของโมเมนตัมได้ ล่าสุดเมื่อคืนนี้ พบการปรับตัวลงแรงของ ETF หุ้นไทยที่ซื้อขายในสหรัฐฯถึง 2.1% ทั้งๆที่ดัชนี Underlying อย่าง MSCI Thailand ปรับตัวลดลงไปเพียง 0.7% เท่านั้น มองปัจจัยดังกล่าวอาจสะท้อนออกมาในรูปของแรงขายนักลงทุนต่างชาติในกระดาน SET Index วันนี้ได้
- S&M caps:** ส่วนในรายชื่อของหุ้นขนาดกลาง-เล็กนั้น (S&M) เริ่มเห็นการออกมาเข้มงวดมากขึ้นของตลาด. ในการขึ้นเครื่องหมายหลักทรัพย์ที่เข้าข่ายมาตรการกำกับซื้อขายต่างๆ ส่งผลให้ราคาหุ้นหลายตัวที่ขึ้นมาแรงปรับตัวลดลงอย่างมีนัยสำคัญ แนะนำให้ใช้ความระมัดระวังในการลงทุนหุ้นเหล่านี้เนื่องจาก Valuation อยู่ในระดับที่ร้อนแรงมากเกินไปแล้ว และหุ้นบางตัวยังไม่มียปัจจัยพื้นฐานรองรับ โดยหากต้องการเข้าลงทุนในกลุ่ม S&M นี้จริง แนะนำโฟกัสไปยังหุ้น 10 ตัว Top picks ของเรา ซึ่งมีปัจจัยพื้นฐานรองรับและราคาปัจจุบันยังคงต่ำกว่ามูลค่าที่แท้จริง ได้แก่ **SA, TSR, SIMAT, IP, SVOA, IT, SUN, CHAYO, LEO, AMR**
- Oil & Gas:** ข่าวสำคัญเมื่อคืนนี้ได้แก่การที่รัสเซียใช้อาวุธทางเศรษฐกิจตอบโต้กับชาติตรงข้าม อย่างเช่น โปแลนด์และบัลแกเรียในการระงับการส่งออกก๊าซธรรมชาติไปยังประเทศเหล่านี้ ถือเป็นการตอกย้ำจุดยืนของรัสเซียที่ต้องการให้ประเทศคู่ค้าจ่ายชำระราคาพลังงานที่นำเข้าจากรัสเซียในสกุลรูเบิล ปัจจัยดังกล่าวทำให้เกิดความกังวลทางด้าน Energy supply เพิ่มขึ้นอีกครั้ง และส่งผลให้ราคาสินค้าพลังงานต่างๆโดยรวมปรับขึ้นทันที มองเป็น Sentiment เชิงบวกต่อกลุ่ม Upstream Oil & Gas ของบ้านเราในช่วงเช้าวันนี้ อย่างเช่น **PTTEP** และ **BANPU** ในทางกลับกัน มองเป็น Sentiment เชิงลบต่อกลุ่มโรงไฟฟ้า SPP อย่างเช่น **BGRIM** และ **GPSC**
- THB:** เงินบาทยังคงปรับตัวอ่อนค่าอย่างต่อเนื่อง และถือเป็นสกุลเงินอันดับ 2 ในเอเชียที่อ่อนค่ามากที่สุดในสัปดาห์นี้ โดยล่าสุดขยับมาอยู่ที่ระดับ 34.3 บาท/ดอลลาร์แล้ว แม้ว่าผู้แทนจากรบพ.จะออกมากล่าวเมื่อวานนี้ว่ารบพ.พร้อมที่จะเข้าแทรกแซงเพื่อลดความผันผวนที่มากขึ้นนี้ ยังคงมองเช่นเดิมว่าด้วยปัจจัย Seasonal อย่างเช่นการส่งเงินปันผลกลับต่างประเทศ จะยังคงดันค่าเงินบาทในช่วงเดือนพ.ค.มากขึ้นไปอีก ซึ่งจะส่งผลเป็นโมเมนตัมเชิงลบต่อมายังกระแส Fund flow ในตลาดทุนได้ จับตาการประมูลพันธบัตรรัฐบาลของไทยในวันนี้ โดยเฉพาะรุ่น 5 ปี วงเงิน 3.5 หมื่นล้านบาท ซึ่งอาจเป็นตัวสะท้อนความเชื่อมั่นของนักลงทุนต่อตลาดตราสารหนี้ไทย ณ เวลานั้น

(อ่านรายละเอียดต่อหน้าหลัง)

แนวรับ 1,657 แนวต้าน 1,691

**Market Summary**

	Closed	+/-	%Chg
SET	1,668.97	- 6.36	- 0.38
SET50	981.16	- 1.91	- 0.19
SET100	2,243.07	- 4.62	- 0.21
Mai	670.34	- 14.91	- 2.18
Dow Jones	33,240.18	-809.28	-2.38
Nasdaq	12,490.74	-514.11	-3.95
Nikkei	26,700.11	+ 109.33	+ 0.41
Hang Seng	19,934.71	+ 65.37	+ 0.33
SET Mkt. Cap (Btmn)	19,664.35		
SET Turnover (Btmn)	81,575.17		
PER(x)	19.34		

**Stock Top Active**

FORTH	KTB	AOT	JUTHA	KBANK
-------	-----	-----	-------	-------

**Sector Top Active**

	ENERG	BANK	ICT
<b>Investors Data – SET (Btmn)</b>			
<b>26 Apr.22</b>	<b>Buy</b>	<b>Sell</b>	<b>Net</b>
Institution	4,755	7,322	-2,567
Proprietary	6,117	5,483	634
Foreign	37,476	37,229	247
Local	33,227	31,541	1,686
<b>1-26 Apr.22</b>	<b>Buy</b>	<b>Sell</b>	<b>Net</b>
Institution	73,547	86,532	-12,985
Proprietary	84,123	85,001	-878
Foreign	453,482	446,179	7,303
Local	386,701	380,140	6,561

Commodities	26 Apr.22	25 Apr.22	Chg	%Chg
Bt/US\$	34.30	34.12	+0.18	+0.53
US\$/Yuan	6.556	6.558	-0.00	-0.04
US Bond Yield 10y(%)	2.749	2.770	-0.02	-0.76
Brent Oil (US\$/bbl)	104.99	102.32	+2.67	+2.61
Nymex Oil (US\$/bbl)	101.70	98.54	+3.16	+3.21
Gold Spot (US\$/oz)	1,903.60	1,897.40	+6.20	+0.33
Baltic Dry Index	2,404.00	2,356.00	+48.00	+2.04
Dollar Index (DXYO)	102.30	101.74	+0.56	+0.55

**Today's Event**

- **ADB XD** 0.05 บาท
- **EP XD** 0.25 บาท
- **LHFG XD** 0.01 บาท
- **MENA XD** 0.03 บาท
- **PDJ XD** 0.10 บาท
- **SAK XD** 0.116 บาท

(อ่านรายละเอียดต่อหน้าหลัง)


 นุตชาติ เมฆมาสิน  
 CFA, FRM (ID: 31379)  
 E-mail: nuttachart@trinitythai.com

บริษัทหลักทรัพย์ ทรินิตี้ จำกัด, 179 อาคารบางกอก ซิตี้ ทาวเวอร์ ชั้น 25-26, 29 ถนนสาทรใต้ เขตสาทร กรุงเทพฯ 10120 โทรศัพท์ 0-2088-9100 โทรสาร 0-2088-9399

รายงานฉบับนี้จัดทำขึ้นโดยข้อมูลเท่าที่ปรากฏและเชื่อว่าเป็นที่น่าเชื่อถือได้แต่ไม่เป็นการยืนยันความถูกต้องและความสมบูรณ์ของข้อมูลนั้นๆ โดยบริษัทหลักทรัพย์ ทรินิตี้ จำกัด ผู้จัดทำขอสงวนสิทธิ์ในการเปลี่ยนแปลงความเห็นหรือประมาณการต่าง ๆ ที่ปรากฏในรายงานฉบับนี้โดยไม่ต้องแจ้งล่วงหน้า รายงานฉบับนี้มีวัตถุประสงค์เพื่อใช้ประกอบการตัดสินใจของนักลงทุน โดยไม่ได้เป็นการชี้แนะหรือชักชวนให้ นักลงทุนทำการซื้อหรือขายหลักทรัพย์ หรือตราสารทางการเงินใดๆ ที่ปรากฏในรายงาน

## Strategy

ณัฐชาติ เมฆมาติน, CFA, FRM  
 เลขทะเบียนนักวิเคราะห์: 031379  
 nuttachart@trinitythai.com

- **Trade data:** กระทรวงพาณิชย์รายงานตัวเลขส่งออก-นำเข้าประจำเดือนมีนาคม มีรายละเอียดที่น่าสนใจดังนี้
  - 1) การส่งออกขยายตัวสูงถึง 19.5% ดีกว่าตลาดคาดตามที่เราประเมินไว้ ถือเป็นมูลค่าการส่งออกที่สูงสุดในรอบ 30 ปี โดยได้รับอานิสงส์จากยอดการส่งออกทองคำตามที่เราคาดไว้ โดยการส่งออกทองคำในเดือนนี้มีมูลค่าสูงถึง 2.7 พันล้านเหรียญฯ ขยายตัวจากปีก่อน 1,047%
  - 2) ทั้งนี้ หากเราตัดทองคำออกไป จะพบว่าการส่งออกในเดือนมี.ค.จะเหลือขยายเพียง 9.5% ซึ่งก็ต้องบอกว่ายังเป็นตัวเลขที่ใช้ได้ โดยมีการส่งออกที่ดีในหมวด เครื่องคอมพิวเตอร์และส่วนประกอบ เคมีภัณฑ์ เครื่องจักรกล แพงวงจรไฟฟ้า และน้ำมันสำเร็จรูป ส่วนสินค้าเกษตร/อุตสาหกรรมเกษตรที่ขยายตัวดีได้แก่ น้ำตาลทราย ข้าว กุ้งสดแช่เย็นแช่แข็ง อาหารสัตว์เลี้ยง สิ่งปรุงรสอาหาร **ในเชิงกลยุทธ์ มองเช่นเดิมว่านักลงทุนสามารถเก็งกำไรหุ้นกลุ่ม FOOD & AGRI ล้อไปกับธีมเงินบาทอ่อนรวมถึงตัวเลขส่งออกที่ออกมาดีได้**
  - 3) การนำเข้าขยายตัวสูง 18% มากกว่าที่ตลาดคาดอย่างมีนัยสำคัญเช่นกัน สาเหตุหลักจากการนำเข้าสินค้าในหมวดเชื้อเพลิง โดยเฉพาะน้ำมันดิบและก๊าซธรรมชาติที่ขยายตัวในเดือนนี้ไปถึง 167% และ 294% ตามลำดับ
  - 4) จากยอดการส่งออกที่ออกมาดี ส่งผลให้ดุลการค้าเกินดุลถึง 1.5 พันล้านเหรียญฯ ดีกว่าที่ตลาดคาดไว้ว่าจะขาดดุล 100 ล้านดอลลาร์ แต่ปัจจัยดังกล่าวกลับไม่สามารถช่วยค้ำยันค่าเงินบาทได้เมื่อวานนี้

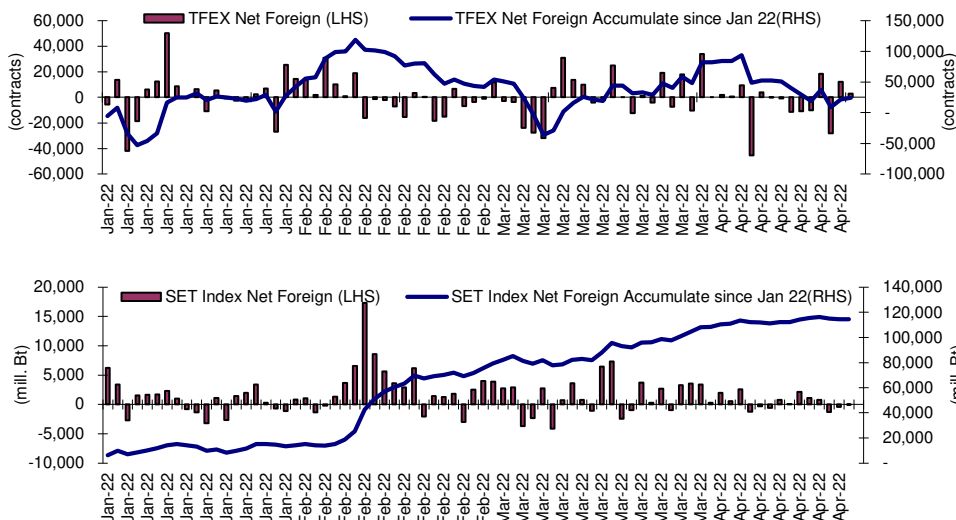
## Fund Flow

### Foreign Portfolio Investment in Equities (Asia ex. Japan)

	As at	Day	WTD Net	MTD Net	YTD Net
India	25-Apr	-344.6	-344.6	-3,277.1	-16,804.8
Indonesia	26-Apr	1,346.8	1,589.3	2,613.6	4,842.6
Malaysia	25-Apr	-10.1	-10.1	153.0	1,694.2
Philippines	26-Apr	-6.0	-13.1	-84.2	-203.4
South Korea	26-Apr	-221.6	-914.1	-4,195.2	-10,692.7
Sri Lanka	26-Apr	0.1	0.2	0.9	-9.4
Taiwan	26-Apr	-473.3	-1,817.3	-8,046.7	-25,347.0
Thailand	26-Apr	7.2	-2.2	217.3	3,586.7
Vietnam	26-Apr	44.5	53.4	175.7	-131.1

Source: Bloomberg

## Net Foreign



## Indicators to watch

	Last	Previous	% chg	1W Prior	1M Prior	Remark
VIX Index	22.70	21.82	4.0%	5.3%	-11.6%	-
Ted Spread	0.31	0.31	0.0%	-5.1%	-44.9%	+
TTF (Thai Trust Fund)	11.27	11.25	0.2%	0.4%	6.1%	+
U.S.Dollar Index	102.30	101.74	0.6%	1.5%	3.5%	-
U.S.Bond Yield	2.75	2.80	-2.0%	-3.8%	11.9%	-
US Coal Index	7.5	6.87	9.2%	39.9%	58.2%	+
Emerging Asia Index (MXMS)	589.94	593.01	-0.5%	-1.4%	-2.0%	-

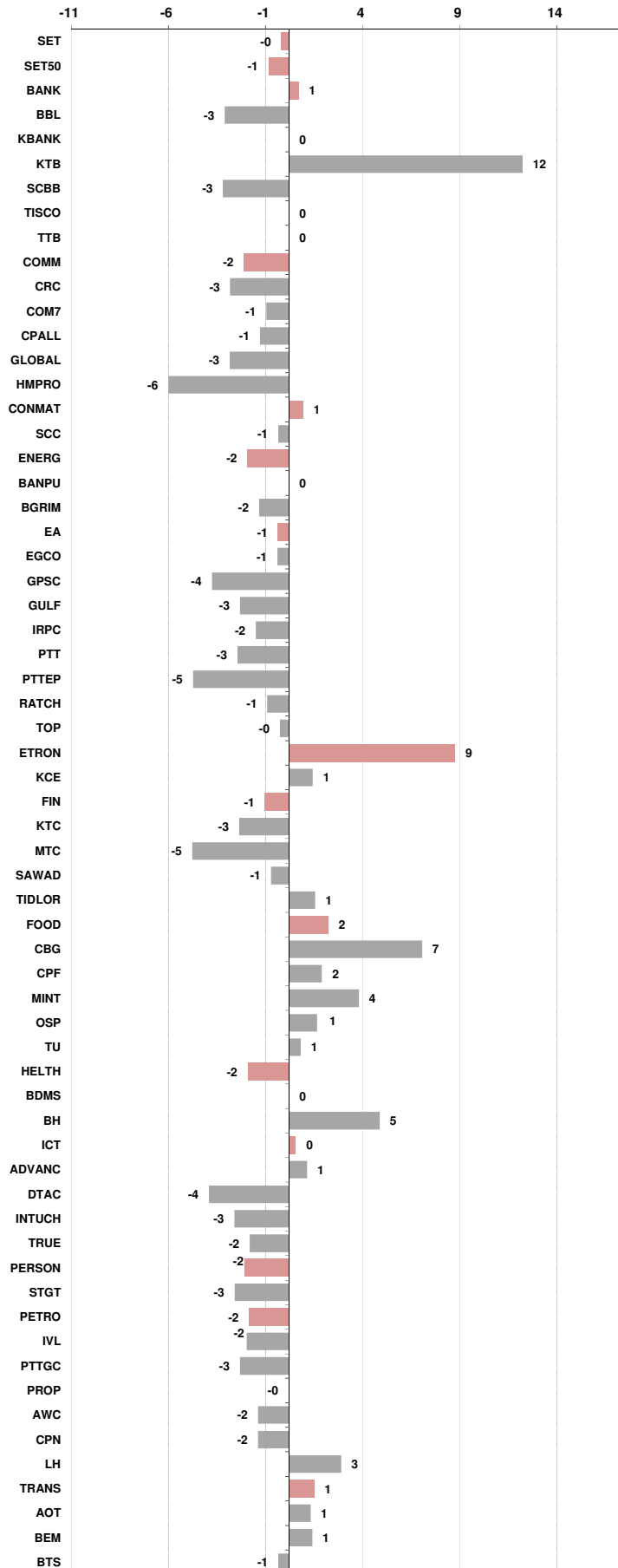
Source: Bloomberg, Aspen



## Price performance of Stock in SET50 (for weekly: 19 - 26 Apr 2022)

### 1 Week Performance

Stock	26-Apr-22	%YTD	%-1W	%-1M	%-3M	%-6M	%-12M
<b>SET</b>	<b>1,668.97</b>	<b>1</b>	<b>0</b>	<b>0</b>	<b>2</b>	<b>2</b>	<b>7</b>
<b>SET50</b>	<b>981.16</b>	<b>-1</b>	<b>-1</b>	<b>-3</b>	<b>-1</b>	<b>0</b>	<b>4</b>
<b>BANK</b>	<b>385.33</b>	<b>-7</b>	<b>1</b>	<b>-8</b>	<b>-10</b>	<b>-2</b>	<b>1</b>
BBL	131.50	8	-3	-3	-3	6	9
KBANK	152.50	7	0	-4	3	9	16
KTB	14.90	13	12	10	6	27	32
SCBB	71.00	-44	-3	-38	-43	-42	-31
TISCO	100.00	4	0	0	2	9	-1
TTB	1.29	-12	0	-1	-6	13	11
<b>COMM</b>	<b>39,277.60</b>	<b>6</b>	<b>-2</b>	<b>1</b>	<b>9</b>	<b>0</b>	<b>6</b>
CRC	40.00	25	-3	5	19	17	19
COM7	42.25	1	-1	1	9	16	15
CPALL	66.00	12	-1	3	10	3	6
GLOBAL	22.20	11	-3	-1	17	6	-3
HMPRO	15.10	4	-6	-3	7	4	10
<b>CONMAT</b>	<b>9,450.13</b>	<b>-6</b>	<b>1</b>	<b>-3</b>	<b>-5</b>	<b>-9</b>	<b>-13</b>
SCC	358.00	-7	-1	-6	-6	-9	-18
<b>ENERG</b>	<b>24,350.04</b>	<b>-1</b>	<b>-2</b>	<b>-3</b>	<b>-3</b>	<b>-1</b>	<b>6</b>
BANPU	11.60	9	0	3	8	-4	-1
BGRIM	32.00	-21	-2	-5	-11	-24	-24
EA	87.75	-9	-1	-6	-10	36	47
EGCO	167.00	-5	-1	-2	-2	-7	-5
GPSC	66.50	-25	-4	-4	-18	-14	-7
GULF	48.25	5	-3	-2	-3	12	43
IRPC	3.46	-10	-2	-3	-10	-22	-9
PTT	36.75	-3	-3	-6	-6	-6	-5
PTTEP	144.50	22	-5	-5	13	17	27
RATCH	44.25	-2	-1	1	-1	-3	-11
TOP	53.50	8	0	0	2	-6	0
<b>ETRON</b>	<b>5,610.45</b>	<b>-15</b>	<b>9</b>	<b>-4</b>	<b>-3</b>	<b>-17</b>	<b>1</b>
KCE	62.00	-30	1	-5	-19	-27	6
<b>FIN</b>	<b>5,400.34</b>	<b>-3</b>	<b>-1</b>	<b>0</b>	<b>0</b>	<b>5</b>	<b>-9</b>
KTC	57.00	-4	-3	-6	-4	-1	-26
MTC	47.75	-19	-5	-9	-15	-19	-28
SAWAD	53.75	-13	-1	-5	-11	-14	-36
TIDLOR	37.75	3	1	-2	7	7	N/A
<b>FOOD</b>	<b>13,277.94</b>	<b>-1</b>	<b>2</b>	<b>2</b>	<b>1</b>	<b>-2</b>	<b>0</b>
CBG	109.00	-9	7	5	7	-9	-6
CPF	24.00	-6	2	-1	-7	-6	-17
MINT	36.00	25	4	13	18	11	21
OSP	35.00	2	1	-4	7	5	2
TU	16.80	-14	1	-11	-18	-19	14
<b>HEALTH</b>	<b>6,713.19</b>	<b>17</b>	<b>-2</b>	<b>5</b>	<b>20</b>	<b>18</b>	<b>26</b>
BDMS	26.25	14	0	3	17	11	18
BH	168.00	19	5	4	23	21	20
<b>ICT</b>	<b>221.27</b>	<b>15</b>	<b>0</b>	<b>5</b>	<b>16</b>	<b>35</b>	<b>56</b>
ADVANC	217.00	-6	1	-6	-2	15	26
DTAC	46.50	2	-4	-6	-1	19	46
INTUCH	69.25	-14	-3	-11	-10	-9	8
TRUE	4.84	1	-2	-4	0	17	46
<b>PERSON</b>	<b>186.50</b>	<b>-17</b>	<b>-2</b>	<b>-2</b>	<b>-12</b>	<b>-19</b>	<b>-38</b>
STGT	24.30	-20	-3	-4	-15	-23	-45
<b>PETRO</b>	<b>1,050.52</b>	<b>-6</b>	<b>-2</b>	<b>-3</b>	<b>-10</b>	<b>-10</b>	<b>-10</b>
IVL	45.00	4	-2	-1	-7	4	1
PTTGC	48.25	-18	-3	-6	-15	-26	-24
<b>PROP</b>	<b>250.27</b>	<b>5</b>	<b>0</b>	<b>3</b>	<b>5</b>	<b>4</b>	<b>13</b>
AWC	4.92	6	-2	-1	3	10	8
CPN	61.75	9	-2	12	19	5	22
LH	9.55	9	3	2	2	12	14
<b>TRANS</b>	<b>355.57</b>	<b>6</b>	<b>1</b>	<b>4</b>	<b>7</b>	<b>2</b>	<b>3</b>
AOT	68.00	11	1	5	8	6	7
BEM	8.40	-1	1	-1	2	-5	5
BTS	9.05	-3	-1	-1	-1	-4	2





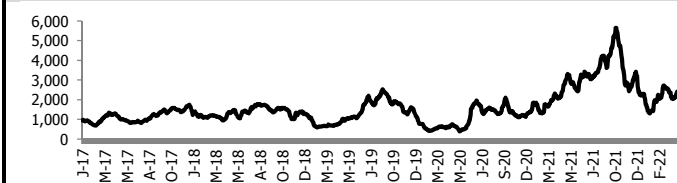
อัตราแลกเปลี่ยนวันนี้\* 34.30 Change 0.18

\*เปรียบเทียบ Transaction ล่าสุดกับก่อนหน้า (โดยไม่แยกว่าเป็นของ off-shore หรือ on-shore)

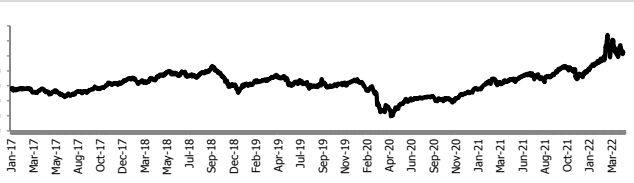
สินค้า	ดัชนีราคา	ปิดล่าสุด	ก่อนหน้า	ราคาปิดล่าสุด	ก่อนหน้า	เปลี่ยน +-	%	หลักทรัพย์ที่เกี่ยวข้อง
เรือ <i>ปรับปรุ</i>	Baltic Dry Index (spot)	26-Apr-22	25-Apr-22	2,404	2,356	+48.00	2.0%	PSL, TTA
	BHSI (Handy Size)	26-Apr-22	25-Apr-22	1,538	1,504	+34.00	2.3%	
ยาง	(US Cents/kg)	26-Apr-22	25-Apr-22	207.00	209.90	-2.90	-1.4%	STA, TRUBB
	(Cent/Pound)	26-Apr-22	25-Apr-22	18.93	18.88	+0.05	0.3%	KSL
ถั่วเหลือง	(Cent\$/Bushel)	26-Apr-22	25-Apr-22	1,670.75	1,676.75	-6.00	-0.4%	TVO
น้ำมันปาล์ม	(US\$/ton)	26-Apr-22	25-Apr-22	6,477.00	6,257.00	+220.00	3.5%	CPI, LST, UPOIC, UVAN
สังกะสี	(US\$/ton)	26-Apr-22	25-Apr-22	4,218.00	4,454.00	-236.00	-5.3%	PDI
ทองคำ	(US\$/oz)	26-Apr-22	25-Apr-22	1,901.50	1,893.30	+8.20	0.4%	THL (Source:Aspen)
SPDR Gold Trust	(ton)	26-Apr-22	25-Apr-22	1,101.23	1,101.23	+0.00	0.0%	
น้ำมันดิบ <i>ทุกวัน</i>	WTI (US\$/barrel)	26-Apr-22	25-Apr-22	101.70	98.54	+3.16	3.2%	PTT, PTTEP, TOP, PTTGC, BCP
	Brent (US\$/barrel)	26-Apr-22	25-Apr-22	104.99	102.32	+2.67	2.6%	(Source:Aspen)
ค่าการกลั่น <i>ทุกวัน</i>	GRM (US\$/barrel)	26-Apr-22	25-Apr-22	25.40	26.80	-1.40	-5.2%	BCP, IRPC, PTTGC and TOP (Bloomberg)
น้ำมันทำความร้อน	Heating Oil (cent/gallon)	26-Apr-22	25-Apr-22	366.73	350.41	+16.32	4.7%	BCP, IRPC, PTTGC and TOP (Bloomberg)
	Natural Gas(\$/MMBtu)	26-Apr-22	25-Apr-22	6.85	6.88	-0.03	-0.4%	PTTEP, PTT, BANPU (Bloomberg)
ปิโตรเคมี	Naphtha (US\$/MT)	26-Apr-22	25-Apr-22	930.50	930.50	+0.00	0.0%	PTTGC, SCC (เป็นต้นทุน)
	Ethylene (US\$/MT)	22-Apr-22	15-Apr-22	1,275	1,285	-10.00	-0.8%	PTTGC, SCC, IRPC (Bloomberg)
<i>ทุกสัปดาห์</i>	Propylene (US\$/MT)	22-Apr-22	15-Apr-22	1,195	1,195	+0.00	0.0%	PTTGC, SCC, IRPC
เหล็ก US.Mid West	HRC (US\$/ton) ไรด์ร้อน	26-Apr-22	25-Apr-22	1,466.0	1,466.0	+0.00	0.0%	(Source:Bloomberg)
ถ่านหิน	NEX (US\$/ton)	22-Apr-22	15-Apr-22	357.15	313.46	+43.69	13.9%	BANPU, LANNA, UMS
อาหาร	ไก่ (บาท/กก.)	31-Mar-22	28-Feb-22	39	39	+0.00	0.0%	CPF, GFPT (Source: CPF)
	<i>ทุกเดือน</i> กุ้งVannamei(บาท/กก.)	31-Mar-22	28-Feb-22	175	190	-15.00	-7.9%	CPF, CFRESH, SSF, ASIAN, TU
	<i>ทุกเดือน</i> สุนัข (บาท/กก.)	31-Mar-22	28-Feb-22	88	90	-2.00	-2.2%	CPF

กราฟแสดงแนวโน้มราคา

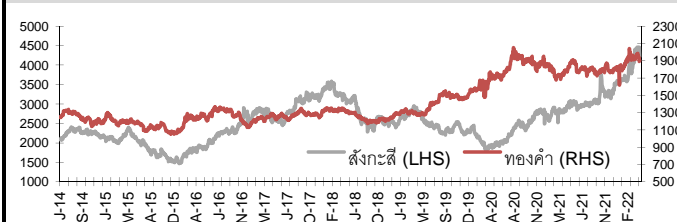
ค่าระวางเรือ (Baltic dry Index)



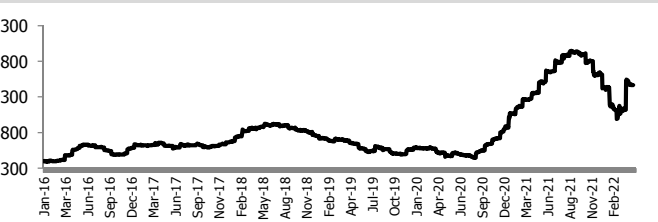
ราคาน้ำมัน Brent Crude Oil (US\$/bb)



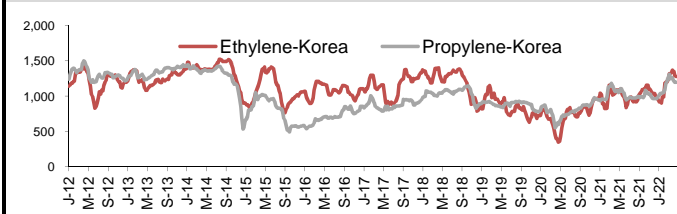
สังกะสี ทองคำ : PDI



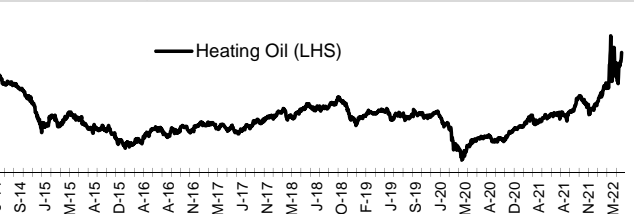
เหล็กไรด์ร้อน



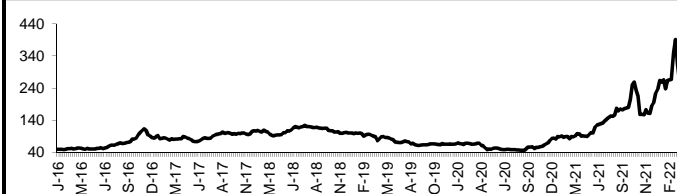
Ethylene-Korea vs Propylene-Korea (US\$/MT)



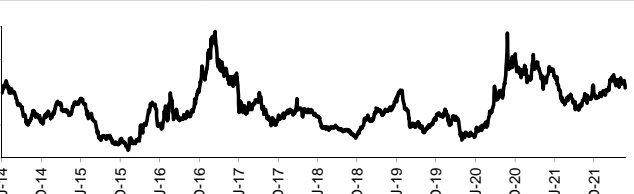
Bunker /Heating Oil Price (USD/ton)



ถ่านหิน (Nexcastle Export Index US\$/ton)



ราคายาง (US Cents/kg)



ที่มา: CPF, BANPU, Bloomberg and Aspen





**แบบรายงานการเปลี่ยนแปลงการถือหลักทรัพย์และสัญญาซื้อขายล่วงหน้าของผู้บริหาร (แบบ 59)**

ชื่อผู้บริหาร	วิธีการได้มา/ จำหน่าย	จำนวน (หุ้น)	ราคา (บาท)	มูลค่า (บาท)	ประเภท หลักทรัพย์	วันที่ได้มา/ จำหน่าย
ASEFA นางสาว ทศนีย์ เขาวชิรเกษตร	ขาย	5,400.00	4.44	23,976.00	หุ้นสามัญ	25/4/2565
ASEFA นางสาว ทศนีย์ เขาวชิรเกษตร	ซื้อ	7,500.00	4.48	33,600.00	หุ้นสามัญ	25/4/2565
FN นางสาว นิษณี ส่งวัฒนา	ขาย	210,000.00	3.26	684,600.00	หุ้นสามัญ	21/4/2565
FN นางสาว นิษณี ส่งวัฒนา	ขาย	138,200.00	3.31	457,442.00	หุ้นสามัญ	22/4/2565
FN นางสาว นิษณี ส่งวัฒนา	ขาย	330,600.00	3.38	1,117,428.00	หุ้นสามัญ	25/4/2565
RPH นาย วัลลภ เหล่าใหญ่ลย์	ซื้อ	10,000.00	6.45	64,500.00	หุ้นสามัญ	26/4/2565
S11 นาย คริสโตเฟอร์ เทย์ ชาร์ลส	ซื้อ	22,500.00	6.00	135,000.00	ในแสดงสิทธิในผลประโยชน์ที่เกิดจากหลักทรัพย์อ้างอิงไทย	12/4/2565
TRV นางสาว วราพร เพียรประเสริฐกุล	ซื้อ	3,000.00	3.27	9,810.00	หุ้นสามัญ	21/4/2565
UVAN นาย สันติ สอนยศ	ซื้อ	20,000.00	8.80	176,000.00	หุ้นสามัญ	25/4/2565

ที่มา : ศูนย์สำรวจตลาดหลักทรัพย์ สำนักงานคณะกรรมการ ก.ล.ด.

**แบบรายงานการได้มาหรือจำหน่ายหลักทรัพย์ของกิจการ (246-2)**

ชื่อบริษัท	ชื่อผู้ได้มา/ จำหน่าย	Sell/Buy	ประเภท หลักทรัพย์	%ได้มา/ จำหน่าย	%หลังได้มา/ จำหน่าย	วันที่ได้มา/ จำหน่าย	หมายเหตุ
BCP	บริษัทหลักทรัพย์จัดการกองทุนรวมบัวหลวง จำกัด	จำหน่าย	หุ้น	5.0718	4.9982	25/4/2565	

ที่มา : ศูนย์สำรวจตลาดหลักทรัพย์ สำนักงานคณะกรรมการ ก.ล.ด.

**หลักทรัพย์ที่ต้องซื้อขายด้วยบัญชี Cash Balance**

Stock	May 2022																														
	27	28	29	3	5	6	9	10	11	12	13	17	18	19	20	23	24	25	26	27	30	31	1	2	3	31	1				
<b>LEVEL 1 : Cash Balance</b>																															
TVT																															
BKD-W2																															
ALPHAX																															
ATP30																															
BWG																															
BYD	Exit: 29 Apr																														
BYD-W6																															
SVT																															
UBIS-W1																															
YGG-W1																															
NUSA																															
NUSA-W4	Exit: 3 May																														
TSR	Exit: 12 May																														
SCM-W1																															
TH																															
ABM																															
IND	Exit: 13 May																														
JDF																															
NBC																															
SISB																															
FSMART																															
NINE																															
MONO	Exit: 13 May																														

**LEVEL 2: Excluded from Credit limit and Cash Balance**

PROEN	Exit: 29 Apr
-------	--------------

**LEVEL 3: A One-day Suspension of Trading, followed by Prohibit Net Settlement, Excluded from Credit limit and Cash Balance**

BGT	Exit: 10 May
TEAMG	Exit: 12 May
JTS	Exit: 13 May

Source: SET



## Short Sales

Stock	% Short Sale Volume Comparing with Main Board	Average Price (Bt)	Volume (shares)	Value (Mil. B)
PTTEP-R	14.36	143.88	1,707,000	245,603,900
EA	11.10	88.64	1,975,100	175,068,675
PTTGC-R	17.71	48.57	3,487,400	169,369,200
EA-R	9.82	89.13	1,737,800	154,892,300
BANPU	11.61	11.52	13,315,000	153,371,960
OR-R	12.20	24.61	5,768,700	141,958,000
PTT-R	10.14	36.89	3,657,600	134,910,825
THG-R	9.61	86.04	1,515,200	130,365,425
SCC-R	14.47	359.66	354,300	127,427,800
BDMS	12.22	26.69	4,723,700	126,064,175
GULF	11.48	48.71	2,506,500	122,081,875
GULF-R	11.37	48.43	2,497,600	120,963,975
JMT-R	7.14	86.19	1,304,100	112,394,350
KBANK-R	4.87	152.89	677,000	103,504,050
KBANK	4.84	152.60	674,200	102,879,750
TISCO	13.82	100.70	1,019,100	102,623,600
GPSC-R	9.85	68.13	1,495,700	101,897,875
CPN-R	15.64	61.96	1,562,400	96,809,525
CPALL	4.78	65.68	1,383,600	90,877,125
JMT	5.73	86.87	1,039,000	90,252,850
KCE-R	18.62	62.74	1,394,700	87,508,125
CBG-R	7.18	109.58	791,500	86,735,100
BBL	7.15	132.34	640,100	84,710,400
MTC-R	15.65	47.95	1,696,700	81,362,450
AOT-R	3.54	68.32	1,158,300	79,134,900
KTB	3.20	14.81	5,124,800	75,889,650
BAM	22.06	20.06	3,744,800	75,125,250
AOT	3.28	68.18	1,075,600	73,338,100
BGRIM	16.68	32.59	2,196,100	71,570,550
PTT	5.29	37.08	1,899,500	70,425,250
KKP	8.61	75.18	935,300	70,319,100
DELTA-R	10.00	383.52	180,300	69,148,700
BBL-R	5.82	132.06	521,600	68,882,250
HANA-R	11.91	45.92	1,478,400	67,894,050
CPALL-R	3.57	65.92	1,028,800	67,817,575
GPSC	6.35	68.14	964,700	65,736,200
CBG	5.22	110.63	570,400	63,102,800
TU-R	8.47	17.08	3,634,000	62,070,330
PTTGC	6.38	48.80	1,249,800	60,987,650
JMART-R	6.77	60.97	985,500	60,084,900
ADVANC	6.90	217.94	263,000	57,318,400
STGT	34.42	24.36	2,300,700	56,035,130
MTC	10.64	48.23	1,147,500	55,347,925
IRPC	13.55	3.46	15,943,400	55,235,582
SCGP-R	10.17	56.45	951,000	53,683,525
SCC	6.09	360.11	148,900	53,620,400
OR	4.58	24.69	2,158,100	53,284,940
TOP	9.14	53.28	995,300	53,033,250
MINT	4.74	35.60	1,466,400	52,204,075
KKP-R	6.30	75.08	684,700	51,404,750
ADVANC-R	6.10	218.37	232,200	50,705,200
TIDLOR	19.03	38.01	1,317,900	50,090,800
IVL-R	11.21	45.41	1,067,100	48,452,775
BCH	14.44	21.95	2,162,400	47,454,020
TQM-R	9.30	45.16	1,014,600	45,818,325
KTB-R	1.93	14.80	3,087,600	45,700,050
THG	3.07	84.16	495,100	41,668,675
TTB	3.61	1.29	32,252,200	41,484,009
LH	7.30	9.53	4,321,600	41,199,165
IRPC-R	9.93	3.45	11,740,100	40,466,420

Source: SET



**April 2022**

Monday 25	Tuesday 26	Wednesday 27	Thursday 28	Friday 29
<ul style="list-style-type: none"> <li>■ AMATA XD 0.30 บาท</li> <li>■ JR XD 0.14 บาท</li> <li>■ KWC XD 9.50 บาท</li> <li>■ PDG XD 0.08 บาท</li> <li>■ PDG XD 10:1</li> <li>■ TM XD 0.085 บาท</li> <li>■ J XR 4.93009:1 @ 4.25 บาท</li> <li>■ J XW 6.33334:1</li> <li>■ J XW 6.33334:1</li> <li>■ TM XW 3:1</li> <li>■ JCK ลูกหุ้นเข้า 13,032,041 หุ้น</li> <li>■ JCKH ลูกหุ้นเข้า 6,535,947 หุ้น</li> <li>■ GRAND ลูกหุ้นเข้า 27,777,777 หุ้น</li> <li>■ MBK ลูกหุ้นเข้า 1,277,821 หุ้น</li> </ul>	<ul style="list-style-type: none"> <li>■ APCO XD 0.1234 บาท</li> <li>■ IHL XD 0.10 บาท</li> <li>■ III XD 0.30 บาท</li> <li>■ RBF XD 0.15 บาท</li> <li>■ SAMCO XD 0.04 บาท</li> <li>■ VNT XD 2.40 บาท</li> <li>■ EFORL XW 5:1 @ 0.40 บาท</li> <li>■ EFORL XW 2:1</li> <li>■ GCAP ลูกหุ้นเข้า 2,658,160 หุ้น</li> <li>■ GRAND ลูกหุ้นเข้า 83,333,331 หุ้น</li> </ul>	<ul style="list-style-type: none"> <li>■ ADB XD 0.05 บาท</li> <li>■ EP XD 0.25 บาท</li> <li>■ LHFG XD 0.01 บาท</li> <li>■ MENA XD 0.03 บาท</li> <li>■ PDJ XD 0.10 บาท</li> <li>■ SAK XD 0.116 บาท</li> <li>■ SPALI XD 0.75 บาท</li> <li>■ SUN XD 0.15 บาท</li> <li>■ TPCH XD 0.053 บาท</li> <li>■ EP XW 4:1</li> <li>■ JCK ลูกหุ้นเข้า 16,301,748 หุ้น</li> <li>■ IRCP ลูกหุ้นเข้า 3,003,003 หุ้น</li> </ul>	<ul style="list-style-type: none"> <li>■ AWC XD 0.01076 บาท</li> <li>■ BEC XD 0.25 บาท</li> <li>■ BJC XD 0.51 บาท</li> <li>■ CPALL XD 0.60 บาท</li> <li>■ KKP XD 2.20 บาท</li> <li>■ MICRO XD 0.077 บาท</li> <li>■ MTC XD 0.37 บาท</li> <li>■ NRF XD 0.041 บาท</li> <li>■ NSL XD 0.25 บาท</li> <li>■ PORT XD 0.025 บาท</li> <li>■ QH XD 0.07 บาท</li> <li>■ RPC XD 0.10 บาท</li> <li>■ SMART XD 0.04 บาท</li> <li>■ SNNP XD 0.14 บาท</li> <li>■ TACC XD 0.18 บาท</li> <li>■ THIP XD 1.75 บาท</li> <li>■ THREL XD 0.12 บาท</li> <li>■ TIDLOR XD 0.274 บาท</li> <li>■ TIDLOR XD 13:1</li> <li>■ WGE XD 0.05 บาท</li> <li>■ DITTO XW 5:1</li> <li>■ NCAP XR 2:1 @ 4.50 บาท</li> <li>■ NCAP XW 2:1</li> <li>■ PORT XW 4:1</li> <li>■ PORT XW 4:1</li> </ul>	<ul style="list-style-type: none"> <li>■ ASIAN XD 0.40 บาท</li> <li>■ BAM XD 0.55 บาท</li> <li>■ GLORY XD 0.02 บาท</li> <li>■ HTECH XD 0.08 บาท</li> <li>■ L&amp;E XD 0.085 บาท</li> <li>■ MFC XD 2.15 บาท</li> <li>■ RSP XD 0.15 บาท</li> <li>■ SC XD 0.20 บาท</li> <li>■ SINGER XD 0.55 บาท</li> <li>■ TISCO XD 7.15 บาท</li> <li>■ TISCO-P XD 7.15 บาท</li> <li>■ TNPC XD 0.05 บาท</li> <li>■ TNPC XD 15:1</li> <li>■ TWPC XD 0.2159 บาท</li> <li>■ WHAUP XD 0.16 บาท</li> </ul>



**May 2022**

Monday	Tuesday	Wednesday	Thursday	Friday
2	3	4	5	6
<p>ชดเชยวันแรงงานแห่งชาติ</p>	<ul style="list-style-type: none"> <li>■ ALUCON XD 10.00 บาท</li> <li>■ BFIT XD 0.82 บาท</li> <li>■ CIVIL XD 0.02 บาท</li> <li>■ HTC XD 0.96 บาท</li> <li>■ ICC XD 0.35 บาท</li> <li>■ IIG XD 0.40 บาท</li> <li>■ KISS XD 0.10 บาท</li> <li>■ MFEC XD 0.40 บาท</li> <li>■ OCC XD 0.05 บาท</li> <li>■ PIMO XD 0.045 บาท</li> <li>■ PL XD 0.11 บาท</li> <li>■ PRAKIT XD 0.60 บาท</li> <li>■ PREB XD 0.40 บาท</li> <li>■ RS XD 0.35 บาท</li> <li>■ SABUY XD 0.03 บาท</li> <li>■ SAUCE XD 1.60 บาท</li> <li>■ SAWAD XD 1.80 บาท</li> <li>■ SCG XD 0.061 บาท</li> <li>■ SRICHA XD 0.25 บาท</li> <li>■ SUPER XD 0.006 บาท</li> <li>■ TPA XD 0.45 บาท</li> <li>■ TPCS XD 0.75 บาท</li> <li>■ TRT XD 0.12 บาท</li> <li>■ TRUBB XD 0.15 บาท</li> <li>■ RT XW 5:1</li> <li>■ SABUY XW 5:2</li> <li>■ W XR 9:2 @ 3.30 บาท</li> </ul>	<p>วันฉัตรมงคล</p>	<ul style="list-style-type: none"> <li>■ ABICO XD 0.0452 บาท</li> <li>■ ACG XD 0.0133 บาท</li> <li>■ AKP XD 0.05 บาท</li> <li>■ APP XD 0.20 บาท</li> <li>■ CHG XD 0.17 บาท</li> <li>■ CKP XD 0.08 บาท</li> <li>■ COLOR XD 0.05 บาท</li> <li>■ COMAN XD 0.0877 บาท</li> <li>■ CPANEL XD 0.0183333 บาท</li> <li>■ CPANEL XD 15:1</li> <li>■ CPF XD 0.25 บาท</li> <li>■ EKH XD 0.13 บาท</li> <li>■ EKH XD 25:1</li> <li>■ ENGY XD 0.08 บาท</li> <li>■ FPI XD 0.07 บาท</li> <li>■ GUNKUL XD 0.12 บาท</li> <li>■ HFT XD 0.425 บาท</li> <li>■ HPT XD 0.02 บาท</li> <li>■ HUMAN XD 0.10 บาท</li> <li>■ ICHI XD 0.50 บาท</li> <li>■ ILM XD 0.40 บาท</li> <li>■ KUN XD 0.08 บาท</li> <li>■ KWM XD 0.096 บาท</li> <li>■ LH XD 0.25 บาท</li> <li>■ LPH XD 0.10 บาท</li> <li>■ MGT XD 0.12 บาท</li> <li>■ MODERN XD 0.07 บาท</li> <li>■ NETBAY XD 0.7945 บาท</li> <li>■ NYT XD 0.16 บาท</li> <li>■ OSP XD 0.65 บาท</li> <li>■ PACO XD 0.05 บาท</li> <li>■ PAF XD 0.015 บาท</li> <li>■ PLE XD 0.019 บาท</li> <li>■ PR9 XD 0.14 บาท</li> <li>■ PRAPAT XD 0.006 บาท</li> <li>■ PRAPAT XD 10:1</li> <li>■ RICHY XD 0.0075 บาท</li> <li>■ RICHY XD 16:1</li> <li>■ SABINA XD 0.44 บาท</li> <li>■ SALEE XD 0.015 บาท</li> <li>■ SCM XD 0.17 บาท</li> <li>■ SCN XD 0.055 บาท</li> <li>■ SELIC XD 0.00533728 บาท</li> <li>■ SELIC XD 10.40904316 : 1</li> <li>■ SMT XD 0.05 บาท</li> <li>■ SSP XD 0.01111111114 บาท</li> <li>■ SSP XD 10:1</li> <li>■ STHAI XD 0.11 บาท</li> <li>■ SVI XD 0.23 บาท</li> <li>■ TEAMG XD 0.15 บาท</li> <li>■ TFMAMA XD 1.90 บาท</li> <li>■ TNL XD 0.50 บาท</li> <li>■ TOA XD 0.19 บาท</li> <li>■ TVT XD 0.03 บาท</li> <li>■ WACOAL XD 0.50 บาท</li> <li>■ WHA XD 0.0735 บาท</li> <li>■ WIUK XD 0.09 บาท</li> <li>■ COLOR XW 10:1</li> </ul>	<ul style="list-style-type: none"> <li>■ AHC XD 0.6034 บาท</li> <li>■ BBIK XD 0.375 บาท</li> <li>■ CHOTI XD 3.18 บาท</li> <li>■ CPR XD 0.11 บาท</li> <li>■ DEMCO XD 0.03 บาท</li> <li>■ IVL XD 0.25 บาท</li> <li>■ KUMWEL XD 0.06 บาท</li> <li>■ MATI XD 0.45 บาท</li> <li>■ MITSIB XD 0.015 บาท</li> <li>■ NNCL XD 0.06 บาท</li> <li>■ PRM XD 0.18 บาท</li> <li>■ ROJNA XD 0.20 บาท</li> <li>■ S&amp;J XD 1.20 บาท</li> <li>■ SAPPE XD 1.10 บาท</li> <li>■ SICT XD 0.043 บาท</li> <li>■ SORKON XD 0.15 บาท</li> <li>■ SPI XD 0.60 บาท</li> <li>■ SSF XD 0.5185 บาท</li> <li>■ SST XD 0.03 บาท</li> <li>■ TVI XD 0.70 บาท</li> <li>■ CI XW 4:1</li> </ul>



9	10	11	12	13
<ul style="list-style-type: none"> <li>■ A5 XD 0.01 תרנ</li> <li>■ AMR XD 0.08 תרנ</li> <li>■ ASEFA XD 0.22 תרנ</li> <li>■ CCP XD 0.013 תרנ</li> <li>■ CRC XD 0.30 תרנ</li> <li>■ CSR XD 0.75 תרנ</li> <li>■ CSS XD 0.10 תרנ</li> <li>■ EASTW XD 0.24 תרנ</li> <li>■ FE XD 5.50 תרנ</li> <li>■ INET XD 0.042 תרנ</li> <li>■ JUBILE XD 0.37 תרנ</li> <li>■ KAMART XD 0.06 תרנ</li> <li>■ LEO XD 0.18 תרנ</li> <li>■ MILL XD 0.01 תרנ</li> <li>■ MILL XD 10:1</li> <li>■ MOONG XD 0.21 תרנ</li> <li>■ NOBLE XD 0.08 תרנ</li> <li>■ ONEE XD 0.069 תרנ</li> <li>■ ORI XD 0.42 תרנ</li> <li>■ PB XD 1.06 תרנ</li> <li>■ PROEN XD 0.0577 תרנ</li> <li>■ RJH XD 1.00 תרנ</li> <li>■ SECURE XD 0.18 תרנ</li> <li>■ SITHAI XD 0.03 תרנ</li> <li>■ SK XD 0.025 תרנ</li> <li>■ SPC XD 1.00 תרנ</li> <li>■ SSSC XD 0.23 תרנ</li> <li>■ TC XD 0.15 תרנ</li> <li>■ TOPP XD 4.05 תרנ</li> <li>■ TPAC XD 0.141 תרנ</li> <li>■ GEL XR 3:1 @ 0.23 תרנ</li> <li>■ GEL XW 2:1</li> <li>■ KOOL XR 1:1.5 @ 0.50 תרנ</li> <li>■ PROEN XW 2:1</li> </ul>	<ul style="list-style-type: none"> <li>■ ALLA XD 0.05 תרנ</li> <li>■ AMARIN XD 0.19 תרנ</li> <li>■ AP XD 0.50 תרנ</li> <li>■ APCS XD 0.06 תרנ</li> <li>■ ARROW XD 0.35 תרנ</li> <li>■ BAY XD 0.45 תרנ</li> <li>■ BCH XD 1.00 תרנ</li> <li>■ BGC XD 0.12 תרנ</li> <li>■ BLA XD 0.56 תרנ</li> <li>■ BRR XD 0.07 תרנ</li> <li>■ FNS XD 0.50 תרנ</li> <li>■ ILINK XD 0.38 תרנ</li> <li>■ JWD XD 0.25 תרנ</li> <li>■ M XD 0.80 תרנ</li> <li>■ PIN XD 0.15 תרנ</li> <li>■ PPM XD 0.033 תרנ</li> <li>■ STI XD 0.069444444444 תרנ</li> <li>■ STI XD 0.8:1</li> <li>■ TKC XD 0.30 תרנ</li> <li>■ VIBHA XD 0.05 תרנ</li> <li>■ SA XW 100:35</li> </ul>	<ul style="list-style-type: none"> <li>■ AKR XD 0.03 תרנ</li> <li>■ AMC XD 0.34 תרנ</li> <li>■ PERM XD 0.12 תרנ</li> <li>■ PF XD 0.01555871128 תרנ</li> <li>■ PF XD 20:1</li> <li>■ PG XD 0.10 תרנ</li> <li>■ SENA XD 0.211477 תרנ</li> <li>■ SIAM XD 0.01 תרנ</li> <li>■ SMIT XD 0.22 תרנ</li> <li>■ SYNTEC XD 0.03 תרנ</li> <li>■ TRU XD 0.10 תרנ</li> </ul>	<ul style="list-style-type: none"> <li>■ NEW XD 0.35 תרנ</li> <li>■ WP XD 0.15 תרנ</li> <li>■ ITEL XW 5:1</li> </ul>	<ul style="list-style-type: none"> <li>■ JSP XR 4:1 @ 0.10 תרנ</li> <li>■ TH XW 4:1</li> </ul>



<b>16</b>	<b>17</b>	<b>18</b>	<b>19</b>	<b>20</b>
ชดเชยวันวิลาขบุชา			<ul style="list-style-type: none"><li>▪ NINE XR 1.5232:1 @ 3.30 บาท</li></ul>	<ul style="list-style-type: none"><li>▪ TSTH XD 0.05 บาท</li><li>▪ PPPM XR 1:3 @ 0.10 บาท</li><li>▪ PPPM XW 6:1</li></ul>
<b>23</b>	<b>24</b>	<b>25</b>	<b>26</b>	<b>27</b>
	<ul style="list-style-type: none"><li>▪ ALL XT 1:1</li><li>▪ CPANEL XW 5:1</li></ul>		<ul style="list-style-type: none"><li>▪ PPM XW 2:1</li></ul>	
<b>30</b>	<b>31</b>			