

Today Selections >> BH, KIAT, SISB


Stock	S	R	Comment
BH	162.50	167.50	กำไร 1Q65 โตเกือบ 700% รับผิดชอบต่อเศรษฐกิจโลก
KIAT	0.47	0.52	เพิ่มฐานรายได้ธุรกิจ Leasing ครอบคลุม
SISB	12.30	13.30	นักเรียนเริ่มกลับมา Onsite เพิ่มรายได้จากกิจกรรมต่างๆ

May investment preview

- May preview:** มองเบื้องต้นไปยังตลาดหุ้นเดือนพฤษภาคม เราคาดว่าในช่วงแรกของเดือนตลาดหุ้นโลกน่าจะมีการปรับตัวขึ้นมาบ้าง หลังผลการประชุม FOMC ที่จะออกมาในช่วงคืนวันที่ 4 พ.ค. ตามเวลาบ้านเราไม่น่าจะมี Surprise ในทางลบแต่อย่างใด โดยล่าสุดนักลงทุนคาดการณ์การขึ้นดอกเบี้ยที่ระดับ 50bps ไปแล้ว และหาก Fed จะมีการประกาศมาตรการ QT ออกมา เราก็ไม่คิดว่าจะเป็นตัวเลขที่สูงเกินกว่าระดับ 9 หมื่นล้านเหรียญต่อเดือน ตามที่ FOMC Minutes ได้ส่งสัญญาณออกมาก่อนหน้านี้ อย่างไรก็ตาม หลังการปรับตัวรอบนี้ คาดว่า SET Index มีโอกาสปรับตัวลงต่อได้ จากทั้งปัจจัย Seasonal อย่างเช่นการไหลออกของ Fund flow จากการส่งเงินปันผลกลับ และธุรกรรม Short sales ที่จะเริ่มกลับมามากขึ้น รวมถึงปัจจัยด้านเศรษฐกิจเช่นการปรับขึ้นราคาน้ำมันดีเซล (รายละเอียดด้านล่าง) รวมถึงการอ่อนค่าของเงินบาทหลังตัวช่วยภาคการส่งออกอย่างทองคำน่าจะเริ่มอ่อนแรงลง ส่งผลให้ดุลการค้าและดุลบัญชีเดินสะพัดอ่อนแรงลงตามได้
- Strategy:** ในเชิงกลยุทธ์ เรายังคงแนะนำให้ใช้กลยุทธ์ตั้งรับ และชะลอการลงทุนจนกว่าดัชนี SET จะย่อลงมาจนมีความน่าสนใจทางด้าน Valuation มากขึ้น ทั้งนี้ มีสัญญาณน่ากังวลล่าสุดได้แก่การปรับลดประมาณการ EPS ของนักวิเคราะห์ในตลาดที่ล่าสุดเกิดขึ้นอย่างรวดเร็ว จนนำมาสู่ Valuation ของ SET ที่แพงมากขึ้น **มองระดับดัชนีแนวรับแรกประจำเดือนพ.ค.ที่ระดับ 1630 จุด ส่วนแนวรับสำคัญ ให้ไว้อยู่ที่บริเวณ 1580-1600 จุด**
- More on diesel price:** ยังคงมองต่อเนื่องจากเมื่อวานนี้ว่า การทยอยปรับขึ้นราคาน้ำมันดีเซลในเดือนพ.ค.ที่จะถึงนี้ จะส่งผลกระทบต่อภาคธุรกิจขนส่งและภาคการผลิตค่อนข้างแน่ ดังนั้นนักลงทุนอาจต้องระวังหุ้นในกลุ่ม Logistic และ Manufacturing ที่มีสัดส่วนต้นทุนการขนส่งในระดับสูง นอกจากนั้น หากมีการส่งผ่านต้นทุนดังกล่าวมายังผู้บริโภค คาดว่าจะส่งผลกระทบต่อภาคการบริโภคภายในประเทศด้วยไม่มากนัก ซึ่งจะกระทบกับหุ้นกลุ่ม Consumer discretionary ด้วยเช่นกัน ทั้งนี้ เราคาดว่าในเดือนนี้จะเริ่มมีการพูดถึงการปรับขึ้นค่าแรงขึ้นตามากขึ้น ซึ่งอาจเป็น Sentiment เชิงลบโดยรวมต่อดัชนี SET ผ่านคาดการณ์การปรับลดระดับ EPS ของตลาดในช่วงถัดไป โดยเฉพาะกลุ่มที่มีการใช้แรงงานค่าจ้างขั้นต้นในระดับสูง เช่น ภาคก่อสร้าง ภาคการผลิต ภาคค้าปลีก เป็นต้น
- Small & Mid caps:** ทั้งนี้ ในสภาวะที่ Yield curve ของไทยยังคงแบนราบ (Flattening) อย่างต่อเนื่อง (รูปที่ 1) เรามองว่าจะทำให้กลุ่มหุ้น Domestic cyclical และ Domestic value โดยรวมถูกกดดันต่อไปได้ ซึ่งจะทำให้หุ้นเติบโตขนาดกลาง-เล็กยังคงปรับตัวได้แข็งแกร่งโดยเปรียบเทียบ และจะทำให้ดัชนี sSET/SET50 และ mai/SET50 ปรับตัวขึ้นต่อในเดือนนี้ได้ ทั้งนี้ หากเลือกหุ้นในกลุ่มนี้ที่เราแนะนำ 10 ตัวในเดือนที่ผ่านมาที่ยังคง Laggard จะพบว่าได้แก่ **SA, SIMAT, IT** เป็นต้น

Market Summary

	Closed	+/-	%Chg
SET	1,667.74	+ 5.85	+ 0.35
SET50	983.54	+ 4.78	+ 0.49
SET100	2,249.37	+ 11.89	+ 0.53
Mai	667.67	+ 0.31	+ 0.05
Dow Jones	33,916.39	+614.46	+1.85
Nasdaq	12,871.53	+382.60	+3.06
Nikkei	26,847.90	+ 461.27	+ 1.75
Hang Seng	20,276.17	+ 329.81	+ 1.65
SET Mkt. Cap (Btmn)	19,788.23		
SET Turnover (Btmn)	79,291.84		
PER(x)	20.17		

Stock Top Active

SCB	BANPU	AOT	KBANK	TOP
-----	-------	-----	-------	-----

Sector Top Active

ENERG	BANK	TRANS
-------	------	-------

Investors Data – SET (Btmn)

28 Apr.22	Buy	Sell	Net
Institution	9,180	6,503	2,677
Proprietary	5,928	6,271	-344
Foreign	37,135	36,358	776
Local	27,049	30,159	-3,109
1-28 Apr.22	Buy	Sell	Net
Institution	87,357	101,440	-14,083
Proprietary	96,695	97,872	-1,176
Foreign	525,559	515,177	10,382
Local	444,299	439,421	4,878

Commodities

	28 Apr.22	27 Apr.22	Chg	%Chg
Bt/US\$	34.45	34.34	+0.11	+0.32
US\$/Yuan	6.625	6.560	+0.07	+1.00
US Bond Yield 10y(%)	2.828	2.871	-0.04	-1.48
Brent Oil (US\$/bbl)	107.26	104.95	+2.31	+2.20
Nymex Oil (US\$/bbl)	105.36	102.02	+3.34	+3.27
Gold Spot (US\$/oz)	1,894.00	1,885.70	+8.30	+0.44
Baltic Dry Index	2,403.00	2,425.00	-22.00	-0.91
Dollar Index (DXYO)	103.67	103.00	+0.67	+0.66

Today's Event

- **ASIAN XD** 0.40 บาท
- **BAM XD** 0.55 บาท
- **GLORY XD** 0.02 บาท
- **HTECH XD** 0.08 บาท
- **L&E XD** 0.085 บาท
- **MFC XD** 2.15 บาท

(อ่านรายละเอียดต่อหน้าหลัง)

(อ่านรายละเอียดต่อหน้าหลัง)

แนวรับ 1,654 แนวต้าน 1,675
บทวิเคราะห์วันนี้

- **PTTEP (ชื่อเก็งกำไร ราคาเป้าหมาย 152 บาท)** รายงานกำไร 1Q22 ตามคาด แนวโน้ม 2Q22 น่าจะยังดีต่อทั้งปริมาณขายที่เพิ่มขึ้นและราคาก๊าซที่ปรับเพิ่มขึ้น


นัฐชาต เมฆมาสิน
 CFA, FRM (ID: 31379)
 E-mail: nuttachart@trinitythai.com

บริษัทหลักทรัพย์ ทรินิตี้ จำกัด, 179 อาคารบางกอก ซิตี้ ทาวเวอร์ ชั้น 25-26, 29 ถนนสาทรใต้ เขตสาทร กรุงเทพฯ 10120 โทรศัพท์ 0-2088-9100 โทรสาร 0-2088-9399

รายงานฉบับนี้จัดทำขึ้นโดยข้อมูลเท่าที่ปรากฏและเชื่อว่าเป็นที่น่าเชื่อถือได้แต่ไม่ถือเป็นการยืนยันความถูกต้องและความสมบูรณ์ของข้อมูลนั้นๆ โดยบริษัทหลักทรัพย์ ทรินิตี้ จำกัด ผู้จัดทำขอสงวนสิทธิ์ในการเปลี่ยนแปลงความเห็นหรือประมาณการต่างๆ ที่ปรากฏในรายงานฉบับนี้โดยไม่ต้องแจ้งล่วงหน้า รายงานฉบับนี้มีวัตถุประสงค์เพื่อใช้ประกอบการตัดสินใจของนักลงทุน โดยไม่ได้เป็นการชี้นำหรือชักชวนให้ นักลงทุนทำการซื้อหรือขายหลักทรัพย์ หรือตราสารทางการเงินใดๆ ที่ปรากฏในรายงาน

Strategy

- Large cap:** ในส่วนของหุ้นขนาดใหญ่ เรายังคงขึ้นชอบหุ้น Defensive growth 3 กลุ่มเดิมต่อไปในสภาวะแบบนี้ นั่นก็คือกลุ่ม Healthcare / Consumer staple / AMC อย่างไรก็ตามการที่ราคาหุ้นของกลุ่ม Healthcare และ AMC ปรับตัวขึ้นมากในช่วงเดือนที่ผ่านมา เรามองว่านักลงทุนสามารถเลือกที่จะ Switch เข้าสู่กลุ่มที่ยัง Laggard อย่างเช่น Consumer staple ได้ อาทิเช่น **CPALL, MAKRO, BJC** ที่ล่าสุด Valuation ยังอยู่ในระดับต่ำ และมี Story เฉพาะตัวรออยู่บางตัว อย่างเช่น การเปิดประเทศซึ่งจะส่งผลบวกต่อ **CPALL** และความเป็นไปได้ในการถูกคัดเลือกเข้าสู่ดัชนี SET50/SET100 ของ **BJC**
- Export-oriented:** สำหรับหุ้นกลุ่มหนึ่งที่เราคาดว่าจะเป็นที่น่าสนใจในเดือนพ.ค. นี้ก็คือหุ้นกลุ่มส่งออก ที่ยังคงได้ Sentiment แข็งแรงจากการปรับตัวอ่อนค่าของเงินบาทในช่วงนี้ ซึ่งเราคาดว่ามีโอกาสอ่อนค่าต่อเนื่องไปทดสอบระดับ 34.5-35.0 บาท/ดอลลาร์ได้ในเดือนพ.ค. ยังคงมองเช่นเดิมว่าหากเลือกลงทุนในหุ้นกลุ่มส่งออกตอนนี้ มองไปยังกลุ่ม FOOD & AGRI น่าจะมีความปลอดภัยมากกว่ากลุ่มสินค้าอุตสาหกรรม (ETRON / AUTO) ซึ่งอิงกับการขยายตัวของเศรษฐกิจโลกมากกว่า โดยจากการคัดกรองของเราไปยังหุ้นที่มี Upside จาก Consensus target price และยังมีระดับ Forward PE ที่ไม่แพงนักเมื่อเทียบกับค่าเฉลี่ย จะพบว่าได้แก่ **ASIAN, GFPT, KSL, SUN, XO** เป็นต้น

รูปที่ 1: การเพิ่มขึ้นของ Yield ระยะสั้น ส่งผลให้ 2s10s spread ของไทยทำจุดต่ำสุดใหม่ต่อเนื่อง ซึ่งมักไม่เป็นผลดีต่อตลาดหุ้นและกลุ่ม Domestic cyclical ที่อิงกับเศรษฐกิจ



Source: Bloomberg

ณัฐชาติ เมฆมาดิน, CFA, FRM
 เลขทะเบียนนักวิเคราะห์:
 031379
 nuttachart@trinitythai.com

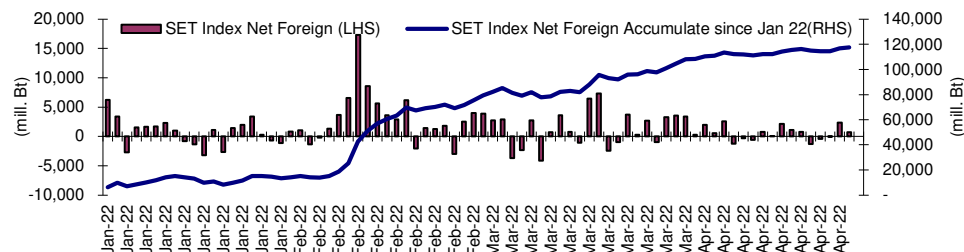
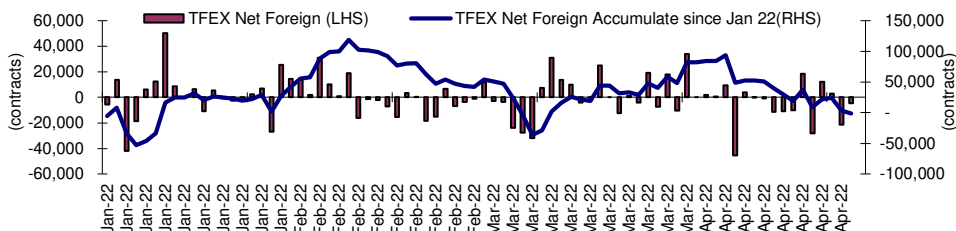
Fund Flow

Foreign Portfolio Investment in Equities (Asia ex. Japan)

	As at	Day	WTD Net	MTD Net	YTD Net
India	27-Apr	-364.1	-695.1	-3,627.6	-17,155.3
Indonesia	28-Apr	164.1	1,758.9	2,783.2	5,012.2
Malaysia	27-Apr	7.1	13.4	176.5	1,717.7
Philippines	28-Apr	-14.8	4.3	-66.8	-186.1
South Korea	28-Apr	-225.9	-1,685.6	-4,966.7	-11,464.1
Sri Lanka	28-Apr	0.0	0.3	1.0	-9.3
Taiwan	28-Apr	-624.3	-3,063.6	-9,293.0	-26,593.3
Thailand	28-Apr	22.5	87.4	306.8	3,676.2
Vietnam	28-Apr	-13.8	27.8	150.1	-156.7

Source: Bloomberg

Net Foreign



Indicators to watch

	Last	Previous	% chg	1W Prior	1M Prior	Remark
VIX Index	22.70	21.82	4.0%	5.3%	-11.6%	-
Ted Spread	0.31	0.31	0.0%	-5.1%	-44.9%	+
TTF (Thai Trust Fund)	11.27	11.25	0.2%	0.4%	6.1%	+
U.S. Dollar Index	103.67	103.00	0.7%	3.3%	4.3%	-
U.S. Bond Yield	2.83	2.82	0.1%	-0.9%	18.3%	+
US Coal Index	7.5	6.87	9.2%	39.9%	58.2%	+
Emerging Asia Index (MXMS)	589.94	593.01	-0.5%	-1.4%	-2.0%	-

Source: Bloomberg, Aspen

Turnover List

สรุปหลักทรัพย์ที่เข้าข่ายอาจต้องซื้อด้วยบัญชี Cash Balance ในรอบวันที่ 22 – 28 เม.ย. 65

หลักทรัพย์	%1W-Turnover	P/E Ratio / %Premium	มูลค่าการซื้อขายเฉลี่ยต่อวัน (ล้านบาท)
JUTHA	604.38%	45.54	982.97
KASET	257.54%	ขาดทุน	103.23
ZIGA	253.31%	40.50	1,525.99
CM	151.20%	ขาดทุน	141.73
ARIN	113.53%	ขาดทุน	173.12
FORTH	50.06%	55.97	1,467.81
หุ้นแม่ติด Cash Balance Warrant หุ้นลูกก็ติดเหมือนกัน			

ทั้งนี้หลักทรัพย์ดังกล่าวมีการซื้อขายผิดไปจากสภาพปกติของตลาด ดังนั้นผู้ลงทุนควรศึกษาข้อมูลก่อนการตัดสินใจลงทุน ข้อมูลเป็นเพียงการคาดการณ์เท่านั้น รายชื่อหุ้นที่เข้าข่ายอาจมีการเปลี่ยนแปลงได้ ทั้งนี้ผู้ลงทุนควรตรวจสอบรายชื่อหุ้นที่เข้าข่ายจากตลาดหลักทรัพย์ฯ

เกณฑ์ที่เราใช้คำนวณ

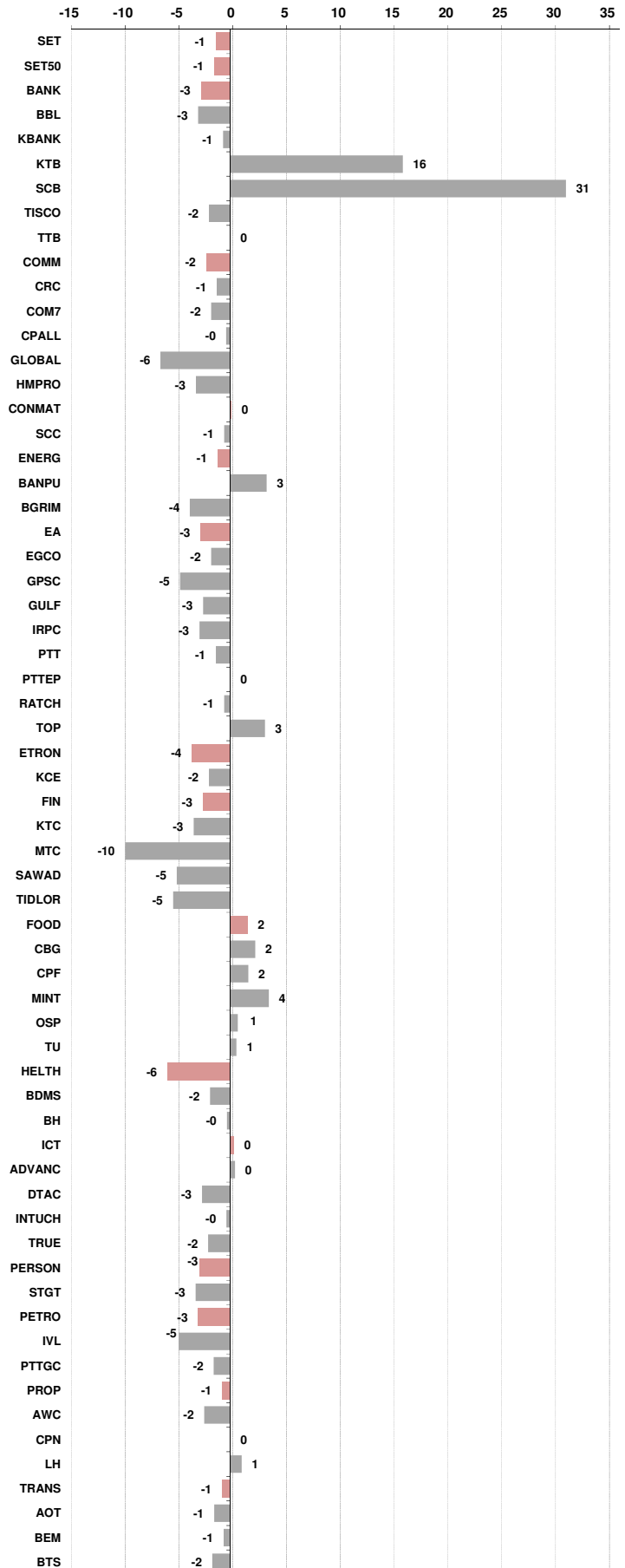
- มูลค่าการซื้อขายเฉลี่ยต่อวันในรอบสัปดาห์มากกว่าหรือเท่ากับ 100 ล้านบาท (SET) หรือ มูลค่าการซื้อขายเฉลี่ยต่อวันในรอบสัปดาห์มากกว่าหรือเท่ากับ 80 ล้านบาท (MAI)
- %1W Turnover ratio มากกว่าหรือเท่ากับ 40%
- ค่า P/E มากกว่าหรือเท่ากับ 40 เท่า หรือ มีผลการดำเนินงานขาดทุน
- สำหรับ ใบสำคัญแสดงสิทธิ (warrant)
 - มูลค่าการซื้อขายเฉลี่ยต่อวันในรอบสัปดาห์มากกว่าหรือเท่ากับ 100 ล้านบาท
 - %1W Turnover ratio มากกว่าหรือเท่ากับ 100%
 - ค่า Premium มากกว่าหรือเท่ากับ 20%



Price performance of Stock in SET50 (for weekly: 21 - 28 Apr 2022)

1 Week Performance

Stock	28-Apr-22	%YTD	%-1W	%-1M	%-3M	%-6M	%-12M
SET	1,667.74	1	-1	-1	2	3	6
SET50	983.54	-1	-1	-3	-1	1	3
BANK	384.34	-7	-3	-8	-10	-2	1
BBL	131.00	8	-3	-4	-3	8	7
KBANK	153.50	8	-1	-3	4	11	17
KTB	15.20	15	16	12	10	31	35
SCB	112.50	-11	31	-1	-10	-8	8
TISCO	99.50	4	-2	0	2	9	8
TTB	1.29	-12	0	-1	-5	11	8
COMM	38,862.22	5	-2	-1	6	0	4
CRC	40.00	25	-1	4	20	18	12
COM7	42.00	0	-2	-2	7	17	12
CPALL	65.50	11	0	2	7	2	5
GLOBAL	21.70	9	-6	-4	16	6	-4
HMPRO	15.20	5	-3	-3	9	4	9
CONMAT	9,464.39	-6	0	-3	-6	-9	-17
SCC	360.00	-7	-1	-5	-7	-10	-20
ENERG	24,637.34	0	-1	-3	0	2	5
BANPU	12.20	15	3	7	14	10	1
BGRIM	32.25	-20	-4	-7	-8	-25	-25
EA	88.25	-8	-3	-8	-2	34	44
EGCO	167.00	-5	-2	-3	-2	-7	-6
GPSC	66.75	-25	-5	-5	-15	-15	-9
GULF	48.50	6	-3	-1	-1	10	42
IRPC	3.42	-11	-3	-5	-10	-21	-13
PTT	37.25	-2	-1	-4	-4	-3	-5
PTTEP	148.00	25	0	-2	16	25	28
RATCH	44.50	-1	-1	1	0	-3	-11
TOP	55.75	13	3	2	6	0	-2
ETRON	5,483.39	-17	-4	-6	1	-16	1
KCE	62.00	-30	-2	-4	-12	-29	7
FIN	5,387.94	-3	-3	-1	1	6	-9
KTC	57.25	-3	-3	-7	-3	0	-25
MTC	46.25	-21	-10	-11	-17	-22	-29
SAWAD	52.75	-15	-5	-6	-11	-15	-37
TIDLOR	35.75	-2	-5	-8	4	4	N/A
FOOD	13,359.76	0	2	1	1	-2	0
CBG	109.50	-8	2	4	8	-12	-4
CPF	24.10	-5	2	0	-5	-5	-16
MINT	36.00	25	4	12	19	12	18
OSP	35.00	2	1	-5	8	5	0
TU	16.90	-13	1	-12	-20	-20	12
HELTH	6,576.89	14	-6	2	18	14	24
BDMS	26.25	14	-2	3	17	8	19
BH	165.00	17	0	2	19	14	17
ICT	221.79	15	0	5	16	35	56
ADVANC	220.00	-4	0	-5	-1	16	28
DTAC	46.50	2	-3	-5	-3	22	44
INTUCH	70.75	-12	0	-9	-7	-8	11
TRUE	4.82	1	-2	-4	-2	19	47
PERSON	186.03	-18	-3	-3	-12	-17	-37
STGT	24.20	-20	-3	-5	-15	-20	-44
PETRO	1,054.48	-6	-3	-3	-9	-7	-13
IVL	45.00	4	-5	-2	-5	8	-6
PTTGC	48.75	-17	-2	-6	-14	-22	-25
PROP	248.47	4	-1	2	2	4	9
AWC	4.88	5	-2	-2	3	9	1
CPN	61.50	9	0	11	15	5	18
LH	9.50	8	1	1	-4	13	12
TRANS	352.75	5	-1	2	5	1	3
AOT	67.00	10	-1	2	5	4	7
BEM	8.30	-2	-1	-3	1	-7	4
BTS	8.95	-4	-2	-2	-2	-5	1





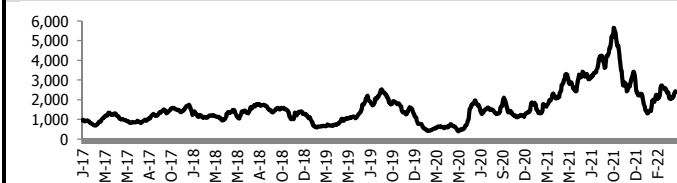
อัตราแลกเปลี่ยนวันนี้* 34.45 Change 0.11

*เปรียบเทียบ Transaction ล่าสุดกับก่อนหน้า (โดยไม่แยกว่าเป็นของ off-shore หรือ on-shore)

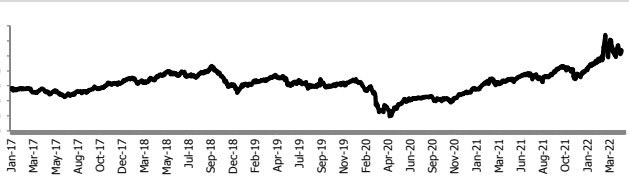
สินค้า	ดัชนีราคา	ปิดล่าสุด	ก่อนหน้า	ราคาปิดล่าสุด	ก่อนหน้า	เปลี่ยน +/-	%	หลักทรัพย์ที่เกี่ยวข้อง	
เรือ ปรับปรุ	Baltic Dry Index (spot)	28-Apr-22	27-Apr-22	2,403	2,425	-22.00	-0.9%	PSL, TTA	
	BHSI (Handy Size)	28-Apr-22	27-Apr-22	1,574	1,564	+10.00	0.6%		
ยาง	(US Cents/kg)	28-Apr-22	27-Apr-22	207.00	207.00	+0.00	0.0%	STA, TRUBB	
	น้ำตาล (Cent/Pound)	28-Apr-22	27-Apr-22	19.23	18.90	+0.33	1.7%		
ถั่วเหลือง	(Cent\$/Bushel)	28-Apr-22	27-Apr-22	1,684.50	1,691.00	-6.50	-0.4%	TVO	
น้ำมันปาล์ม	(US\$/ton)	28-Apr-22	27-Apr-22	6,919.00	6,944.00	-25.00	-0.4%	CPI, LST, UPOIC, UVAN	
สังกะสี	(US\$/ton)	28-Apr-22	27-Apr-22	4,249.00	4,240.00	+9.00	0.2%	PDI	
ทองคำ	(US\$/oz)	28-Apr-22	27-Apr-22	1,888.70	1,885.80	+2.90	0.2%	THL (Source:Aspen)	
SPDR Gold Trust	(ton)	28-Apr-22	27-Apr-22	1,095.71	1,095.71	+0.00	0.0%		
น้ำมันดิบ ทุกวัน	WTI (US\$/barrel)	28-Apr-22	27-Apr-22	105.36	102.02	+3.34	3.3%	PTT, PTTEP, TOP, PTTGC, BCP (Source:Aspen)	
	Brent (US\$/barrel)	28-Apr-22	27-Apr-22	107.26	104.95	+2.31	2.2%		
ค่าการกลั่น ทุกวัน	GRM (US\$/barrel)	28-Apr-22	27-Apr-22	29.30	29.30	+0.00	0.0%	BCP, IRPC, PTTGC and TOP (Bloomberg)	
น้ำมันทำความร้อน	Heating Oil (cent/gallon)	28-Apr-22	27-Apr-22	410.84	398.91	+11.93	3.0%	BCP, IRPC, PTTGC and TOP (Bloomberg)	
	Natural Gas(\$/MMBtu)	28-Apr-22	27-Apr-22	6.94	7.34	-0.40	-5.4%		
ปิโตรเคมี	Naphtha (US\$/MT)	28-Apr-22	27-Apr-22	930.50	930.50	+0.00	0.0%	PTTGC, SCC (เป็นต้นทุน)	
	Ethylene (US\$/MT)	22-Apr-22	15-Apr-22	1,275	1,285	-10.00	-0.8%		
	Propylene (US\$/MT)	22-Apr-22	15-Apr-22	1,195	1,195	+0.00	0.0%		
เหล็ก US.Mid West	HRC (US\$/ton) ไรด์ร้อน	28-Apr-22	27-Apr-22	1,390.0	1,370.0	+20.00	1.5%	(Source:Bloomberg)	
ถ่านหิน	NEX (US\$/ton)	22-Apr-22	15-Apr-22	357.15	313.46	+43.69	13.9%	BANPU, LANNA, UMS	
อาหาร	ไก่ (บาท/กก.)	31-Mar-22	28-Feb-22	39	39	+0.00	0.0%	CPF, GFPT (Source: CPF)	
	ทุเรียน	ทุ้งVannamei(บาท/กก.)	31-Mar-22	28-Feb-22	175	190	-15.00		-7.9%
	ทุเรียน	สุกร (บาท/กก.)	31-Mar-22	28-Feb-22	88	90	-2.00		-2.2%

กราฟแสดงแนวโน้มราคา

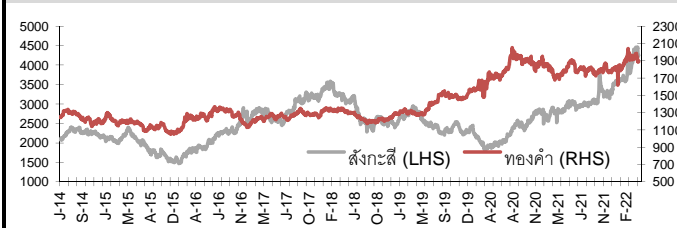
ค่าระวางเรือ (Baltic dry Index)



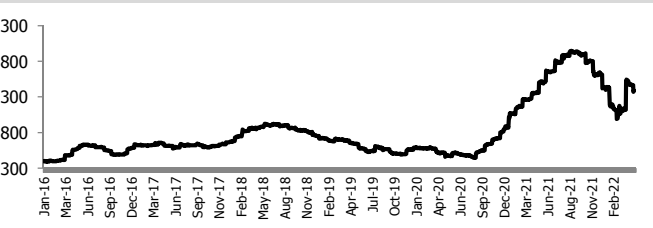
ราคาน้ำมัน Brent Crude Oil (US\$/bb)



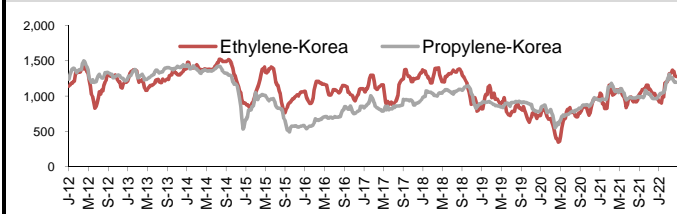
สังกะสี ทองคำ : PDI



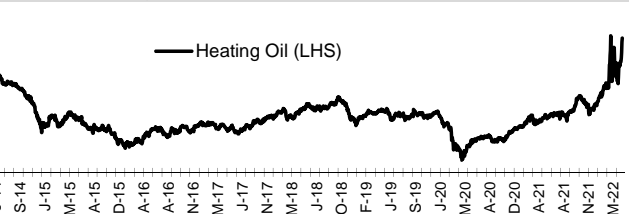
เหล็กไรด์ร้อน



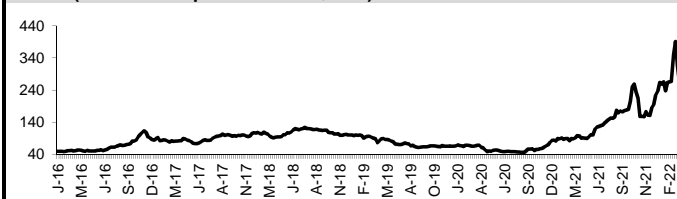
Ethylene-Korea vs Propylene-Korea (US\$/MT)



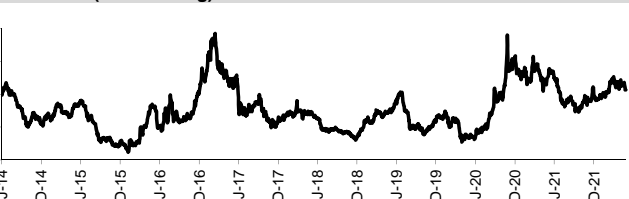
Bunker /Heating Oil Price (USD/ton)



ถ่านหิน (Nexcastle Export Index US\$/ton)



ราคายาง (US Cents/kg)



ที่มา: CPF, BANPU, Bloomberg and Aspen



NVDR Trading Data by Stock : 29 Apr 2022

Total NVDR Trading (Bt m)	Date 28 Apr 22	Net (Bt M)
	34,757.16	Institutions +2,676.51
% of SET :	21.92%	Proprietary -343.64
Total SET Trading Value :	+79,291.84	Foreign +776.44
		Local Investor -3,109.30

Net Buy ซื้อสุทธิ						
Value (Btm) : มูลค่า (ล้านบาท)						
STOCK	28 Apr	27 Apr	26 Apr	25 Apr	22 Apr	Total 5 Days
1 TOP	630.0	43.2	104.6	36.3	81.1	895.1
2 KBANK	468.3	-132.1	-44.4	-318.4	58.8	32.2
3 BANPU	411.0	346.4	70.6	207.9	233.5	1,269.3
4 MINT	361.2	242.8	333.6	-4.6	-5.2	927.8
5 SCB	287.7	73.2	0.0	0.0	0.0	360.9
6 BBL	232.6	293.6	117.2	164.9	-759.6	48.7
7 KKP	214.1	81.8	148.7	7.3	-17.9	433.9
8 SPRC	193.7	14.3	34.6	51.8	28.0	322.4
9 CK	135.3	-25.2	-6.2	30.7	-13.3	121.3
10 ESSO	125.4	39.0	0.0	4.9	14.2	183.4
11 EA	117.4	-32.0	-210.9	-140.2	477.9	212.2
12 TIPH	114.1	87.7	1.7	-5.2	-47.4	151.0
13 GPSC	112.1	-23.2	119.3	5.6	-37.3	176.6
14 IRPC	94.6	-8.9	-20.7	-51.8	-24.4	-11.2
15 THG	92.1	200.9	130.2	-321.0	-135.9	-33.7
16 RCL	88.6	13.1	-23.8	3.1	-7.0	73.9
17 KTB	82.9	211.2	436.0	132.8	638.8	1,501.8
18 BCP	78.3	46.6	38.4	35.4	-7.5	191.1
19 BEM	61.2	-19.0	4.4	28.8	-0.4	75.0
20 HANA	55.7	-28.7	-73.6	-68.6	-33.5	-148.7
21 MEGA	51.6	14.9	38.3	-2.7	-23.4	78.6
22 KCE	50.7	-5.6	-46.4	7.3	-49.5	-43.5
23 PTTEP	48.4	234.7	280.6	-135.3	-145.3	283.0
24 CRC	47.6	49.4	89.4	47.9	-23.8	210.4
25 TTA	46.7	25.1	7.1	13.5	-11.6	80.8
26 GLOBAL	46.3	79.3	37.1	55.6	2.2	220.5
27 ZIGA	45.9	40.5	-69.6	52.8	-123.3	-53.7
28 NUSA	44.2	6.6	-5.6	2.5	2.9	50.7
29 CPF	38.7	9.3	97.0	-39.8	17.5	122.7
30 PTG	38.6	3.5	-19.3	44.3	6.1	73.3

Net Sell ขายสุทธิ						
Value (Btm) : มูลค่า (ล้านบาท)						
STOCK	28 Apr	27 Apr	26 Apr	25 Apr	22 Apr	Total 5 Days
AOT	-853.5	230.8	490.8	24.4	15.8	-91.7
CPALL	-363.8	-3.1	-68.6	141.0	93.3	-201.3
ADVANC	-318.6	136.8	-127.3	26.1	-125.1	-408.0
AS	-162.9	-7.1	-44.5	-46.5	-11.8	-272.8
JMT	-88.3	49.5	-172.4	-33.1	-5.6	-250.0
INTUCH	-88.0	-52.2	38.6	1.2	-69.7	-170.0
BH	-83.4	70.0	385.3	62.5	57.8	492.2
CBG	-82.5	-47.3	53.5	-29.5	-279.4	-385.3
OR	-80.4	-112.4	-181.5	-104.5	-161.8	-640.6
BDMS	-75.0	88.7	121.9	235.4	178.0	549.1
PLANB	-63.4	-15.7	12.0	46.1	-6.8	-27.8
COM7	-60.6	-54.4	-28.0	-31.6	-60.6	-235.3
AWC	-57.1	-21.2	-19.0	-7.0	-39.9	-144.2
AP	-50.7	56.8	-17.7	20.7	7.1	16.3
BTS	-44.4	-44.3	-0.3	-17.2	-31.9	-138.1
MAKRO	-41.4	-34.6	-114.2	-34.1	-13.3	-237.6
SABUY	-40.3	-22.0	-69.7	7.7	-32.9	-157.2
IVL	-34.8	104.5	-66.5	-208.1	-86.9	-291.8
PTT	-31.8	-158.9	-449.1	-334.4	-241.1	-1,215.4
DOHOME	-31.7	-8.2	9.8	30.2	9.9	10.0
TIDLOR	-30.9	39.6	-3.1	-7.9	-45.3	-47.6
TAKUNI	-26.8	26.6	-16.6	-2.4	15.7	-3.6
CPI	-25.6	-24.3	-5.7	13.7	1.2	-40.6
CPN	-24.6	47.6	96.6	13.7	119.4	252.7
NCAP	-24.1	17.6	-1.7	11.6	2.9	6.4
TH	-23.9	14.3	5.3	8.3	-3.9	0.2
CENTEL	-23.1	14.7	5.5	37.6	-14.1	20.6
A5	-22.0	14.2	-60.3	65.2	-23.1	-25.9
TQM	-22.0	-37.9	-6.0	22.0	4.0	-40.0
JUTHA	-21.8	5.9	-12.9	40.5	-18.2	-6.4

MONTH TO DATE (Bt m) ยอดซื้อขายสุทธิเดือน เมษายน 65		
1 - 28 Apr 22		
STOCK	TOTAL NET BUY	TOTAL NET SELL
BDMS	2,147.5	SCC -2,543.8
BANPU	1,916.9	PTT -1,596.9
TOP	1,833.2	TU -1,264.6
AOT	1,431.7	OR -961.7
JMT	1,289.7	COM7 -795.3
KKP	1,158.8	PTTGC -785.8
KTB	1,117.7	BBL -689.4
BH	1,104.8	GULF -636.3
PTTEP	984.4	CBG -615.2
KBANK	897.2	IVL -589.5
HMPRO	823.4	GUNKUL -588.6
CRC	653.6	BAM -447.4
CHG	652.6	MAKRO -437.0
ADVANC	562.6	KTC -426.4
PSL	518.4	SABUY -332.0
MINT	464.2	FORTH -303.6
BJC	427.4	VGI -302.2
OSP	422.8	AS -274.3
EA	395.2	SCB -236.4
BCH	371.1	DTAC -225.4
SPRC	339.0	JAS -216.0
SINGER	299.9	KCE -214.3
LH	291.8	DITTO -201.4
GPSC	274.8	BLA -195.4
BCPG	224.6	RBF -183.2
MTC	220.5	INTUCH -180.3
SAWAD	204.8	CPALL -176.1
SUPER	192.7	TIDLOR -167.8
RCL	189.4	AWC -156.7
BCP	183.7	BTS -144.0

YEAR TO DATE Y2022 (Bt m) ยอดซื้อขายสุทธิปี 2565		
4 Jan 22 - 28 Apr 22		
STOCK	TOTAL NET BUY	TOTAL NET SELL
1 PTTEP	13,171.6	SCC -2,871.2
2 AOT	10,442.1	TU -2,330.1
3 ADVANC	9,983.0	IVL -2,172.5
4 KBANK	9,577.7	KCE -2,107.7
5 BDMS	8,962.1	DTAC -1,921.9
6 CPALL	7,925.8	SABUY -1,438.2
7 HMPRO	5,203.2	MEGA -1,422.1
8 TOP	4,527.8	GPSC -1,231.6
9 BH	4,273.3	PTTGC -1,086.6
10 BANPU	3,875.5	NEX -1,040.1
11 EA	3,838.1	GULF -1,021.3
12 PTT	3,735.6	IRPC -875.5
13 KKP	2,616.6	TRUE -863.1
14 CRC	2,500.0	BBL -777.3
15 MTC	2,199.7	JAS -732.1
16 CPN	2,070.5	TISCO -730.9
17 OSP	1,915.0	WICE -710.3
18 AWC	1,897.1	BYD -674.3
19 BCP	1,801.0	TTA -605.8
20 BCH	1,576.3	DITTO -564.6
21 JMT	1,544.5	III -527.1
22 CHG	1,455.1	SCGP -503.6
23 BEM	1,410.6	BGRIM -447.2
24 KTB	1,299.0	TCAP -435.0
25 OR	1,094.8	JWD -406.9
26 MINT	1,026.7	AP -393.2
27 LH	998.4	SVI -362.5
28 SAWAD	995.5	HUMAN -334.6
29 EGCO	993.6	MACO -327.0
30 CBG	946.0	FORTH -324.2

Total Net BUY/SELL Y2021 ยอดซื้อขายสุทธิปี 2564			
Value (Btm) : มูลค่า (ล้านบาท)			
STOCK	TOTAL NET BUY	TOTAL NET SELL	
1 KBANK	14,630	CPF	-3,810
2 PTTEP	11,319	STA	-2,322
3 OR	9,192	BEM	-2,290
4 SCB	8,832	TU	-2,165
5 PTTGC	8,449	SCC	-1,794
6 SCGP	8,218	INTUCH	-1,653
7 PTT	8,168	CPN	-1,651
8 ADVANC	7,132	SAWAD	-1,586
9 IVL	6,104	HMPRO	-1,210
10 GULF	5,610	TTW	-980
11 KCE	5,392	PRM	-787
12 TOP	4,885	TQM	-717
13 EA	4,454	BLAND	-716
14 AOT	4,006	JMART	-548
15 TRUE	3,822	TASCO	-540
16 IRPC	3,668	EGCO	-485
17 CBG	3,584	BGRIM	-417
18 BANPU	3,373	RBF	-394
19 TIDLOR	3,227	AAV	-388
20 TISCO	3,125	DOHOME	-375
21 KTB	3,003	TTB	-358
22 BJC	2,881	CENTEL	-338
23 MEGA	2,571	TACC	-314
24 LH	2,362	TVO	-285
25 BCH	2,096	BANPU-W4	-274
26 TTA	2,082	BANPU-W5	-272
27 STGT	1,994	GFPT	-247
28 AP	1,836	BROOK	-246
29 BH	1,664	VNT	-227
30 JMT	1,650	PSG	-223

แบบรายงานการเปลี่ยนแปลงการถือหลักทรัพย์และสัญญาซื้อขายล่วงหน้าของผู้บริหาร (แบบ 59)

	ชื่อผู้บริหาร	วิธีการได้มา/ จำหน่าย	จำนวน (หุ้น)	ราคา (บาท)	มูลค่า (บาท)	ประเภท หลักทรัพย์	วันที่ได้มา/ จำหน่าย
SAUCE	นาย ธวัฒน์ วิญญูรัตน์	โอน	500,000.00	-	500,000.00	หุ้นสามัญ	27/4/2565
SAUCE	นาย ธวัฒน์ วิญญูรัตน์	โอน	500,000.00	-	500,000.00	หุ้นสามัญ	27/4/2565
SMART	นาย สุรพล เดิมอภัยบุตร	ซื้อ	200,000.00	0.89	178,000.00	หุ้นสามัญ	4/4/2565
SMART	นาย สุรพล เดิมอภัยบุตร	ซื้อ	100,000.00	0.88	88,000.00	หุ้นสามัญ	12/4/2565
SMART	นาย สุรพล เดิมอภัยบุตร	ซื้อ	100,000.00	0.88	88,000.00	หุ้นสามัญ	19/4/2565
SMART	นาย สุรพล เดิมอภัยบุตร	ซื้อ	57,000.00	0.88	50,160.00	หุ้นสามัญ	20/4/2565
SMART	นาย สุรพล เดิมอภัยบุตร	ซื้อ	37,800.00	0.89	33,642.00	หุ้นสามัญ	20/4/2565
SMART	นาย สุรพล เดิมอภัยบุตร	ซื้อ	6,000.00	0.89	5,340.00	หุ้นสามัญ	22/4/2565
SMART	นาย สุรพล เดิมอภัยบุตร	ซื้อ	200,000.00	0.89	178,000.00	หุ้นสามัญ	27/4/2565
SUSCO	นาย พงศธร จิตรระวีรัตน์	ซื้อ	53,100.00	3.20	169,920.00	หุ้นสามัญ	27/4/2565
TACC	นาย ชัชวีร์ วัฒนสุข	ขาย	450,000.00	7.00	3,150,000.00	หุ้นสามัญ	25/4/2565
TAKUNI	นางสาว กาญจนา ริมพณิชยกิจ	ขาย	500,000.00	2.18	1,090,000.00	หุ้นสามัญ	28/4/2565
TTI	นาย กำ จรัสสินธุ์	ซื้อ	200.00	25.50	5,100.00	หุ้นสามัญ	27/4/2565
TTI	นาย กำ จรัสสินธุ์	ซื้อ	1,700.00	25.75	43,775.00	หุ้นสามัญ	27/4/2565

ที่มา : ศูนย์สารสนเทศตลาดทุน สำนักงานคณะกรรมการ ก.ล.ด.

แบบรายงานการได้มาหรือจำหน่ายหลักทรัพย์ของกิจการ (246-2)

ชื่อบริษัท	ชื่อผู้ได้มา/ จำหน่าย	Sell/Buy	ประเภท หลักทรัพย์	%ได้มา/ จำหน่าย	%หลังได้มา/ จำหน่าย	วันที่ได้มา/ จำหน่าย	หมายเหตุ
IT	นาง จารณี ชินวงศ์กุล	ได้มา	หุ้น	4.9585	5.013	28/4/2565	
WIN	ห้างหุ้นส่วนจำกัด สามประสิทธิ์	จำหน่าย	หุ้น	10.1569	9.9252	26/4/2565	

ที่มา : ศูนย์สารสนเทศตลาดทุน สำนักงานคณะกรรมการ ก.ล.ด.

หลักทรัพย์ที่ต้องซื้อขายด้วยบัญชี Cash Balance

Stock	May 2022																														
	27	28	29	3	5	6	9	10	11	12	13	17	18	19	20	23	24	25	26	27	30	31	1	2	3	31	1				
LEVEL 1 : Cash Balance																															
TVT																															
BKD-W2																															
ALPHAX																															
ATP30																															
BWG																															
BYD	Exit: 29 Apr																														
BYD-W6																															
SVT																															
UBIS-W1																															
YGG-W1																															
NUSA																															
NUSA-W4	Exit: 3 May																														
TSR	Exit: 12 May																														
SCM-W1																															
TH																															
ABM																															
IND	Exit: 13 May																														
JDF																															
NBC																															
SISB																															
FSMART																															
NINE																															
MONO	Exit: 13 May																														

LEVEL 2: Excluded from Credit limit and Cash Balance

PROEN	Exit: 29 Apr
-------	--------------

LEVEL 3: A One-day Suspension of Trading, followed by Prohibit Net Settlement, Excluded from Credit limit and Cash Balance

BGT	Exit: 10 May
TEAMG	Exit: 12 May
JTS	Exit: 13 May

Source: SET

Short Sales

Stock	% Short Sale Volume Comparing with Main Board	Average Price (Bt)	Volume (shares)	Value (Mil. B)
AOT-R	27.26	67.24	11,287,500	759,015,750
BANPU	7.87	11.85	28,752,500	340,789,900
PTT	15.69	36.85	8,279,000	305,042,350
SCC-R	22.51	358.42	636,600	228,173,300
BANPU-R	4.39	11.92	15,969,200	190,325,890
CPALL-R	10.06	65.13	1,921,700	125,152,550
PTTEP-R	9.95	147.85	808,800	119,584,450
CBG-R	12.64	109.63	1,032,700	113,211,650
IVL	11.47	44.41	2,433,400	108,055,875
KBANK	4.27	154.02	681,300	104,931,100
AOT	3.61	67.57	1,488,200	100,561,450
SCB	2.14	112.38	854,800	96,062,850
ADVANC-R	7.07	219.43	420,200	92,204,200
EA-R	10.75	88.04	1,034,700	91,089,875
CPALL	7.11	65.08	1,359,600	88,476,900
PTTGC	11.20	48.57	1,814,900	88,147,850
IVL-R	9.13	44.18	1,947,900	86,049,850
THG-R	8.35	67.48	1,198,200	80,854,450
DELTA-R	16.63	367.01	215,600	79,126,500
PTT-R	3.82	36.95	2,011,200	74,306,100
KBANK-R	3.00	153.60	479,700	73,680,450
TISCO-R	5.19	99.24	718,100	71,263,600
BBL	8.38	131.51	522,500	68,711,800
KTB	6.34	15.02	4,303,000	64,646,800
PTTGC-R	7.79	48.41	1,265,500	61,269,175
GULF-R	6.15	48.60	1,260,700	61,266,700
CPF	14.41	24.02	2,416,200	58,036,670
BDMS	7.18	26.62	2,117,700	56,374,300
BEM	9.99	8.29	6,595,400	54,663,035
GULF	5.36	48.35	1,105,600	53,460,775
ADVANC	4.03	219.13	239,600	52,503,100
BH-R	9.38	164.69	311,200	51,252,450
MTC-R	14.69	46.25	1,076,900	49,808,300
TOP	2.01	55.13	851,000	46,917,050
MINT-R	5.25	35.68	1,288,300	45,969,900
OR-R	7.03	24.37	1,826,900	44,528,940
SCC	4.33	358.15	122,600	43,909,000
MINT	4.98	35.66	1,223,700	43,641,350
SCGP-R	12.66	55.39	729,600	40,409,475
TOP-R	1.72	55.22	725,200	40,045,025
BCH	14.34	21.90	1,827,400	40,025,190
HMPRO-R	9.07	14.98	2,665,500	39,935,550
KKP-R	4.74	71.74	535,400	38,412,250
CPN	9.14	61.19	591,100	36,170,375
COM7-R	9.71	41.70	832,800	34,723,775
SAWAD-R	14.94	52.21	637,100	33,264,250
LH-R	12.69	9.43	3,514,900	33,130,325
TIDLOR-R	7.94	35.81	921,300	32,995,350
CBG	3.67	109.64	299,700	32,858,700
BH	6.01	165.01	199,000	32,836,900
JMART-R	8.98	60.87	537,800	32,734,375
BDMS-R	4.14	26.50	1,226,800	32,510,200
IRPC-R	6.81	3.40	9,207,600	31,292,408
CRC-R	9.93	39.75	772,400	30,699,450
SPRC-R	3.16	10.49	2,925,300	30,691,560
CPN-R	7.63	61.13	494,000	30,197,075
PTTEP	2.41	147.22	196,600	28,944,150
BGRIM	10.17	31.98	897,900	28,717,275
KTC-R	17.33	56.97	501,100	28,545,550
TCAP	17.14	39.68	708,600	28,114,725

Source: SET

April 2022

Monday 25	Tuesday 26	Wednesday 27	Thursday 28	Friday 29
<ul style="list-style-type: none"> ■ AMATA XD 0.30 บาท ■ JR XD 0.14 บาท ■ KWC XD 9.50 บาท ■ PDG XD 0.08 บาท ■ PDG XD 10:1 ■ TM XD 0.085 บาท ■ J XR 4.93009:1 @ 4.25 บาท ■ J XW 6.33334:1 ■ J XW 6.33334:1 ■ TM XW 3:1 ■ JCK ลูกหุ้นเข้า 13,032,041 หุ้น ■ JCKH ลูกหุ้นเข้า 6,535,947 หุ้น ■ GRAND ลูกหุ้นเข้า 27,777,777 หุ้น ■ MBK ลูกหุ้นเข้า 1,277,821 หุ้น 	<ul style="list-style-type: none"> ■ APCO XD 0.1234 บาท ■ IHL XD 0.10 บาท ■ III XD 0.30 บาท ■ RBF XD 0.15 บาท ■ SAMCO XD 0.04 บาท ■ VNT XD 2.40 บาท ■ EFORL XW 5:1 @ 0.40 บาท ■ EFORL XW 2:1 ■ GCAP ลูกหุ้นเข้า 2,658,160 หุ้น ■ GRAND ลูกหุ้นเข้า 83,333,331 หุ้น 	<ul style="list-style-type: none"> ■ ADB XD 0.05 บาท ■ EP XD 0.25 บาท ■ LHFG XD 0.01 บาท ■ MENA XD 0.03 บาท ■ PDJ XD 0.10 บาท ■ SAK XD 0.116 บาท ■ SPALI XD 0.75 บาท ■ SUN XD 0.15 บาท ■ TPCH XD 0.053 บาท ■ EP XW 4:1 ■ JCK ลูกหุ้นเข้า 16,301,748 หุ้น ■ IRCP ลูกหุ้นเข้า 3,003,003 หุ้น 	<ul style="list-style-type: none"> ■ AWC XD 0.01076 บาท ■ BEC XD 0.25 บาท ■ BJC XD 0.51 บาท ■ CPALL XD 0.60 บาท ■ KKP XD 2.20 บาท ■ MICRO XD 0.077 บาท ■ MTC XD 0.37 บาท ■ NRF XD 0.041 บาท ■ NSL XD 0.25 บาท ■ PORT XD 0.025 บาท ■ QH XD 0.07 บาท ■ RPC XD 0.10 บาท ■ SMART XD 0.04 บาท ■ SNNP XD 0.14 บาท ■ TACC XD 0.18 บาท ■ THIP XD 1.75 บาท ■ THREL XD 0.12 บาท ■ TIDLOR XD 0.274 บาท ■ TIDLOR XD 13:1 ■ WGE XD 0.05 บาท ■ DITTO XW 5:1 ■ NCAP XR 2:1 @ 4.50 บาท ■ NCAP XW 2:1 ■ PORT XW 4:1 ■ PORT XW 4:1 ■ BCPG ลูกหุ้นเข้า 7,505 หุ้น ■ EMC ลูกหุ้นเข้า 25,000 หุ้น ■ JCKH ลูกหุ้นเข้า 13,333,333 หุ้น ■ PPPM ลูกหุ้นเข้า 18,867,924 หุ้น ■ PRG ลูกหุ้นเข้า 1,186 หุ้น 	<ul style="list-style-type: none"> ■ ASIAN XD 0.40 บาท ■ BAM XD 0.55 บาท ■ GLORY XD 0.02 บาท ■ HTECH XD 0.08 บาท ■ L&E XD 0.085 บาท ■ MFC XD 2.15 บาท ■ RSP XD 0.15 บาท ■ SC XD 0.20 บาท ■ SINGER XD 0.55 บาท ■ TISCO XD 7.15 บาท ■ TISCO-P XD 7.15 บาท ■ TNPC XD 0.05 บาท ■ TNPC XD 15:1 ■ TWPC XD 0.2159 บาท ■ WHAUP XD 0.16 บาท ■ PPPM ลูกหุ้นเข้า 60,606,059 หุ้น ■ GRAND ลูกหุ้นเข้า 29,239,766 หุ้น ■ PLANB ลูกหุ้นเข้า 2,170,224 หุ้น ■ CEYE เข้าซื้อขายเป็นวันแรก (270mn sh @ Bt3.86) ตลาด MAI



May 2022

Monday	Tuesday	Wednesday	Thursday	Friday
2	3	4	5	6
<p>ชดเชยวันแรงงานแห่งชาติ</p>	<ul style="list-style-type: none"> ■ ALUCON XD 10.00 บาท ■ BFIT XD 0.82 บาท ■ CIVIL XD 0.02 บาท ■ HTC XD 0.96 บาท ■ ICC XD 0.35 บาท ■ IIG XD 0.40 บาท ■ KISS XD 0.10 บาท ■ MFEC XD 0.40 บาท ■ OCC XD 0.05 บาท ■ PIMO XD 0.045 บาท ■ PL XD 0.11 บาท ■ PRAKIT XD 0.60 บาท ■ PREB XD 0.40 บาท ■ RS XD 0.35 บาท ■ SABUY XD 0.03 บาท ■ SAUCE XD 1.60 บาท ■ SAWAD XD 1.80 บาท ■ SCG XD 0.061 บาท ■ SRICHA XD 0.25 บาท ■ SUPER XD 0.006 บาท ■ TPA XD 0.45 บาท ■ TPCS XD 0.75 บาท ■ TRT XD 0.12 บาท ■ TRUBB XD 0.15 บาท ■ RT XW 5:1 ■ W XR 9:2 @ 3.30 บาท 	<p>วันฉัตรมงคล</p>	<ul style="list-style-type: none"> ■ ABICO XD 0.0452 บาท ■ ACG XD 0.0133 บาท ■ AKP XD 0.05 บาท ■ APP XD 0.20 บาท ■ CHG XD 0.17 บาท ■ CKP XD 0.08 บาท ■ COLOR XD 0.05 บาท ■ COMAN XD 0.0877 บาท ■ CPANEL XD 0.0183333 บาท ■ CPANEL XD 15:1 ■ CPF XD 0.25 บาท ■ EKH XD 0.13 บาท ■ EKH XD 25:1 ■ ENGY XD 0.08 บาท ■ FPI XD 0.07 บาท ■ GUNKUL XD 0.12 บาท ■ HFT XD 0.425 บาท ■ HPT XD 0.02 บาท ■ HUMAN XD 0.10 บาท ■ ICHI XD 0.50 บาท ■ ILM XD 0.40 บาท ■ KUN XD 0.08 บาท ■ KWM XD 0.096 บาท ■ LH XD 0.25 บาท ■ LPH XD 0.10 บาท ■ MGT XD 0.12 บาท ■ MODERN XD 0.07 บาท ■ NETBAY XD 0.7945 บาท ■ NYT XD 0.16 บาท ■ OSP XD 0.65 บาท ■ PACO XD 0.05 บาท ■ PAF XD 0.015 บาท ■ PLE XD 0.019 บาท ■ PR9 XD 0.14 บาท ■ PRAPAT XD 0.006 บาท ■ PRAPAT XD 10:1 ■ RICHY XD 0.0075 บาท ■ RICHY XD 16:1 ■ SABINA XD 0.44 บาท ■ SALEE XD 0.015 บาท ■ SCM XD 0.17 บาท ■ SCN XD 0.055 บาท ■ SELIC XD 0.00533728 บาท ■ SELIC XD 10.40904316 : 1 ■ SMT XD 0.05 บาท ■ SSP XD 0.01111111114 บาท ■ SSP XD 10:1 ■ STHAI XD 0.11 บาท ■ SVI XD 0.23 บาท ■ TEAMG XD 0.15 บาท ■ TFMAMA XD 1.90 บาท ■ TNL XD 0.50 บาท ■ TOA XD 0.19 บาท ■ TVT XD 0.03 บาท ■ WACOAL XD 0.50 บาท ■ WHA XD 0.0735 บาท ■ WIIK XD 0.09 บาท ■ COLOR XW 10:1 	<ul style="list-style-type: none"> ■ AHC XD 0.6034 บาท ■ BBIK XD 0.375 บาท ■ CHOTI XD 3.18 บาท ■ CPR XD 0.11 บาท ■ DEMCO XD 0.03 บาท ■ IVL XD 0.25 บาท ■ KUMWEL XD 0.06 บาท ■ MATI XD 0.45 บาท ■ MITSIB XD 0.015 บาท ■ NNCL XD 0.06 บาท ■ PRM XD 0.18 บาท ■ ROJNA XD 0.20 บาท ■ S&J XD 1.20 บาท ■ SAPPE XD 1.10 บาท ■ SICT XD 0.043 บาท ■ SORKON XD 0.15 บาท ■ SPI XD 0.60 บาท ■ SSF XD 0.5185 บาท ■ SST XD 0.03 บาท ■ TVI XD 0.70 บาท ■ CI XW 4:1



9	10	11	12	13
<ul style="list-style-type: none"> ■ A5 XD 0.01 תרנ ■ AMR XD 0.08 תרנ ■ ASEFA XD 0.22 תרנ ■ CCP XD 0.013 תרנ ■ CRC XD 0.30 תרנ ■ CSR XD 0.75 תרנ ■ CSS XD 0.10 תרנ ■ EASTW XD 0.24 תרנ ■ FE XD 5.50 תרנ ■ INET XD 0.042 תרנ ■ JUBILE XD 0.37 תרנ ■ KAMART XD 0.06 תרנ ■ LEO XD 0.18 תרנ ■ MILL XD 0.01 תרנ ■ MILL XD 10:1 ■ MOONG XD 0.21 תרנ ■ NOBLE XD 0.08 תרנ ■ ONEE XD 0.069 תרנ ■ ORI XD 0.42 תרנ ■ PB XD 1.06 תרנ ■ PROEN XD 0.0577 תרנ ■ RJH XD 1.00 תרנ ■ SECURE XD 0.18 תרנ ■ SITHAI XD 0.03 תרנ ■ SK XD 0.025 תרנ ■ SPC XD 1.00 תרנ ■ SSSC XD 0.23 תרנ ■ TC XD 0.15 תרנ ■ TOPP XD 4.05 תרנ ■ TPAC XD 0.141 תרנ ■ GEL XR 3:1 @ 0.23 תרנ ■ GEL XW 2:1 ■ KOOL XR 1:1.5 @ 0.50 תרנ ■ PROEN XW 2:1 	<ul style="list-style-type: none"> ■ ALLA XD 0.05 תרנ ■ AMARIN XD 0.19 תרנ ■ AP XD 0.50 תרנ ■ APCS XD 0.06 תרנ ■ ARROW XD 0.35 תרנ ■ BAY XD 0.45 תרנ ■ BCH XD 1.00 תרנ ■ BGC XD 0.12 תרנ ■ BLA XD 0.56 תרנ ■ BRR XD 0.07 תרנ ■ FNS XD 0.50 תרנ ■ ILINK XD 0.38 תרנ ■ JWD XD 0.25 תרנ ■ M XD 0.80 תרנ ■ PIN XD 0.15 תרנ ■ PPM XD 0.033 תרנ ■ STI XD 0.069444444444 תרנ ■ STI XD 0.8:1 ■ TKC XD 0.30 תרנ ■ VIBHA XD 0.05 תרנ ■ SA XW 100:35 	<ul style="list-style-type: none"> ■ AKR XD 0.03 תרנ ■ AMC XD 0.34 תרנ ■ PERM XD 0.12 תרנ ■ PF XD 0.01555871128 תרנ ■ PF XD 20:1 ■ PG XD 0.10 תרנ ■ SENA XD 0.211477 תרנ ■ SIAM XD 0.01 תרנ ■ SMIT XD 0.22 תרנ ■ SYNTEC XD 0.03 תרנ ■ TRU XD 0.10 תרנ 	<ul style="list-style-type: none"> ■ NEW XD 0.35 תרנ ■ WP XD 0.15 תרנ ■ ITEL XW 5:1 	<ul style="list-style-type: none"> ■ JSP XR 4:1 @ 0.10 תרנ ■ TH XW 4:1



16	17	18	19	20
ชดเชยวันวิสาขบูชา			<ul style="list-style-type: none">■ NINE XR 1.5232:1 @ 3.30 บาท	<ul style="list-style-type: none">■ TSTH XD 0.05 บาท■ PPPM XR 1:3 @ 0.10 บาท■ PPPM XW 6:1
23	24	25	26	27
	<ul style="list-style-type: none">■ ALL XT 1:1■ CPANEL XW 5:1		<ul style="list-style-type: none">■ PPM XW 2:1	
30	31			