

Today Selections >> **BE8, ERW, VPO**

Stock	S	R	Comment
BE8	39.00	43.00	ดีลควมรวมหนี้ โด โอกาสเวียดนามเพียง
ERW	3.60	3.80	ททท.กางแผนฟื้นฟูเต็มสูบ หลังยกเลิก Test & Go
VPO	1.92	2.10	ปาล์มเงาราคาพุ่ง หลังอินโดนีเซียห้ามส่งออกน้ำมันปาล์ม

Capitulation continues / Yield / MSCI / Refinery

- **SET:** คาด SET Index เปิดตลาดย่อตัวลงต่อตามตลาดหุ้นทั่วโลกที่ยังคงเผชิญกับปรากฏการณ์ Capitulation โดยจากการตรวจสอบเครื่องชี้ล่าสุดยังคงพบว่า Real bond yield สหรัฐฯยังคงยืนเป็นบวกได้อย่างแข็งแกร่งส่งผลให้เกิดแรงเทขายในทุกสินทรัพย์เพื่อถือเงินสดต่อไป สะท้อนผ่าน Dollar Index ที่ล่าสุดปรับตัวสูงขึ้นทำ New high ได้เป็นที่เรียบร้อย (รูปที่ 1)
- **Strategy:** ด้วยเหตุนี้ในเชิงกลยุทธ์ หลังจากที่เราทยอยเข้าซื้อหุ้นไม่แรกไปแล้วเมื่อวันศุกร์ที่ผ่านมาหลังดัชนีลงมาต่ำกว่าแนวรับแรกที่ 1630 จุด แนะนำถือครองหุ้นในส่วนดังกล่าวไว้พร้อมกับถือเงินสดที่เหลือส่วนใหญ่ไว้ก่อน มองแนวรับสำคัญถัดไปที่บริเวณเดิมนั้นก็คือ 1580-1600 จุด ซึ่งถ้าตราบไต่ดัชนียังลงมาไม่ถึงบริเวณนี้ มองว่านักลงทุนสามารถ Wait & See ไปก่อนได้ เนื่องจาก Valuation ของดัชนี SET ที่ถูกกระทบหนักมากในช่วงนี้ จาก Bond yield ที่ปรับตัวสูงขึ้น ทั้งนี้สำหรับหุ้นที่ถือครองหลักในช่วงนี้ยังคงได้แก่กลุ่ม Healthcare (**BDMS, BCH, CHG, IMH**) และ Consumer staple (**CPALL, MAKRO, BJC**) ซึ่งเป็นกลุ่มที่สามารถ Hedging against เงินได้อย่างสำคัญ
- **Factors:** สำหรับปัจจัยสำคัญที่ต้องติดตามในสัปดาห์นี้ได้แก่
 - 1) รายงานผลประกอบการไตรมาส 1/65 ของบจ.ต่างๆที่จะทยอยออกมามากขึ้น
 - 2) พัฒนาการของ Bond yield สหรัฐฯและไทยว่าจะมีการปรับขึ้นต่อหรือไม่ โดยล่าสุดเข้าวันนี้ Yield รุ่น 10 ปีอยู่ที่ระดับ 3.12% แล้ว ส่วน Bond yield 10 ปีของไทยขยับสูงขึ้นและล่าสุดสูงกว่า Yield สหรัฐฯแล้วมาอยู่ที่ 3.18% มองเป็น Sentiment แข็งบวคต่อหุ้น **BLA** ต่อไป ซึ่งตัวหุ้นยังมีปัจจัยถูกคัดเลือกเข้าดัชนี **SET50** รออยู่ ในทางกลับกัน แนะนำใช้ความระมัดระวังต่อหุ้นที่มีอัตรา **PE** สูงๆ และหุ้นที่ต้องทำการ **Refinance** นี้ในอนาคต
 - 3) พัฒนาการของค่าเงินบาทและ Fund flow ที่ล่าสุดเห็นแรงขายสุทธิต่อเนื่องโดยเฉพาะในตลาดพันธบัตร โดยล่าสุดเข้านี้อยู่ที่ระดับ 34.4 บาท/ดอลลาร์ มองเป็น Sentiment แข็งบวคต่อหุ้นกลุ่มส่งออกจำพวก **FOOD & AGRI** ต่อไป โดย Top pick ของเราในกลุ่มนี้ยังคงได้แก่ **ASIAN, GFPT, KSL, SUN, XO**
 - 4) รายงานตัวเลขดัชนีความเชื่อมั่นผู้บริโภคของไทยประจำเดือนเม.ย. ในวันที่ 10 พ.ค. โดยจะต้องดูว่ามีการปรับลดลงต่อเนื่องเป็นเดือนที่ 4 ติดต่อกันหรือไม่
 - 5) รายงานตัวเลขเงินเฟ้อของสหรัฐฯประจำเดือนเม.ย. ทั้งฝั่งผู้บริโภค (CPI) ในวันที่ 11 พ.ค. (ตลาดคาด +0.2% MoM / +8.1% YoY) และฝั่งผู้ผลิต (PPI) ในวันที่ 12 พ.ค. (ตลาดคาด +0.5% / +10.7% YoY)
 - 6) การประกาศรายชื่อหุ้นสมาชิกชุดใหม่ของ MSCI ในช่วงเช้านี้วันที่ 13 พ.ค.ตามเวลาบ้านเรา ซึ่งจากการคำนวณของเราล่าสุด คาดว่าตัวหุ้นที่มีลุ้นถูกคัดเลือกเข้าสู่ **Standard Index** มากที่สุดในรอบนี้จะได้แก่ **TTB** และ **JMT** ดังนั้น แนะนำนักลงทุนระยะสั้นสามารถเข้าซื้อเก็งกำไรได้ โดยกำหนดจุดขาย หากสุดท้ายแล้วตัวหุ้นไม่ได้ถูกนำเข้าดัชนีตามที่คาดไว้

(อ่านรายละเอียดต่อหน้าหลัง)

แนวรับ 1,610 แนวต้าน 1,644

Market Summary

	Closed	+/-	%Chg
SET	1,629.58	-13.72	-0.83
SET50	966.79	-10.19	-1.04
SET100	2,204.52	-23.69	-1.06
Mai	627.78	-5.16	-0.82
Dow Jones	32,899.37	-98.60	-0.30
Nasdaq	12,144.66	-173.03	-1.40
Nikkei	27,003.56	+185.03	+0.69
Hang Seng	20,001.96	-791.44	-3.81
SET Mkt. Cap (Btmn)	19,333.13		
SET Turnover (Btmn)	72,642.09		
PER(x)	19.71		

Stock Top Active

SCB	KBANK	BANPU	EA	AOT
-----	-------	-------	----	-----

Sector Top Active

ENERG	BANK	COMM
-------	------	------

Investors Data – SET (Btmn)

6 May.22	Buy	Sell	Net
Institution	5,439	5,925	-486
Proprietary	5,927	7,299	-1,372
Foreign	35,911	36,439	-528
Local	25,366	22,980	2,386
1-6 May.22	Buy	Sell	Net
Institution	16,567	16,811	-244
Proprietary	18,627	19,450	-823
Foreign	105,874	108,417	-2,543
Local	76,101	72,491	3,610

Commodities

	6 May.22	5 May.22	Chg	%Chg
Bt/US\$	34.33	34.36	-0.03	-0.09
US\$/Yuan	6.666	6.655	+0.01	+0.16
US Bond Yield 10y(%)	3.123	3.063	+0.06	+1.95
Brent Oil (US\$/bbl)	112.39	110.90	+1.49	+1.34
Nymex Oil (US\$/bbl)	109.77	108.26	+1.51	+1.39
Gold Spot (US\$/oz)	1,882.99	1,876.50	+6.49	+0.35
Baltic Dry Index	2,718.00	2,644.00	+74.00	+2.80
Dollar Index (DXYO)	103.73	103.55	+0.18	+0.17

Today's Event

- **A5 XD** 0.01 บาท
- **AMR XD** 0.08 บาท
- **ASEFA XD** 0.22 บาท
- **CCP XD** 0.013 บาท
- **CRC XD** 0.30 บาท
- **CSR XD** 0.75 บาท
- **CSS XD** 0.10 บาท

(อ่านรายละเอียดต่อหน้าหลัง)


 นุตชาติ เมฆาสิบล
 CFA, FRM (ID: 31379)
 E-mail: nuttachart@trinitythai.com

บริษัทหลักทรัพย์ ทรินิตี้ จำกัด, 179 อาคารบางกอก ซิตี้ ทาวเวอร์ ชั้น 25-26, 29 ถนนสาทรใต้ เขตสาทร กรุงเทพฯ 10120 โทรศัพท์ 0-2088-9100 โทรสาร 0-2088-9399

รายงานฉบับนี้จัดทำขึ้นโดยข้อมูลเท่าที่ปรากฏและเชื่อว่าเป็นที่น่าเชื่อถือได้แต่ไม่เป็นการยืนยันความถูกต้องและความสมบูรณ์ของข้อมูลนั้นๆ โดยบริษัทหลักทรัพย์ ทรินิตี้ จำกัด ผู้จัดทำขอสงวนสิทธิ์ในการเปลี่ยนแปลงความเห็นหรือประมาณการต่างๆ ที่ปรากฏในรายงานฉบับนี้โดยไม่ต้องแจ้งล่วงหน้า รายงานฉบับนี้มีวัตถุประสงค์เพื่อใช้ประกอบการตัดสินใจของนักลงทุน โดยไม่ได้เป็นการชี้นำหรือชักชวนให้ นักลงทุนทำการซื้อหรือขายหลักทรัพย์ หรือตราสารทางการเงินใดๆ ที่ปรากฏในรายงาน

Strategy

- Saudi OSP:** ซาอุดี ประกาศราคาขายน้ำมันดิบ (OSP) มายังทวีปเอเชียประจำเดือน มิถุนายนปรากฏว่ามีค่า Premium เทียบกับ Oman/Dubai ลดลงถึง 4.95 เหรียญฯ/บาร์เรลจากเดือนก่อน มาอยู่ที่ 4.4 เหรียญฯ/บาร์เรล ถือเป็นการลดความกังวลของเรา ก่อนหน้านี้ต่อกลุ่มโรงกลั่นที่อาจเผชิญกับต้นทุนน้ำมันดิบในราคาสูง จากปัจจัยเชิงบวกนี้ เมื่อมาประกอบกับแนวโน้ม Earnings ในช่วงไตรมาส 1-2 ที่น่าจะอยู่ในเกณฑ์ดีจากค่าการกลั่นที่อยู่ในระดับสูง มองเป็นหุ้นอีกกลุ่มหนึ่งที่อาจทยอยเข้าสะสมในช่วงนี้ได้ ยังคงให้ **TOP** เป็น **Top pick** สำหรับหุ้นที่อยู่ใน **Coverage** ของเรา (แนะนำ 'ซื้อ' ที่ราคาเป้าหมาย 72 บาท) ส่วนตัวที่เป็น **Pure play** อย่าง **SPRC** มองว่าน่าจะได้ประโยชน์จากปัจจัยดังกล่าวด้วยเช่นเดียวกัน โดยตัวหุ้นมีราคาเป้าหมาย **Consensus** อยู่ที่บริเวณ **11.6** บาท

รูปที่ 1: Dollar Index ปรับตัวขึ้นทำจุดสูงสุดใหม่ สะท้อนการถือเงินสดอย่างแท้จริง



Source: Bloomberg

ณัฐชาติ เมฆมาดิน, CFA, FRM
 เลขทะเบียนนักวิเคราะห์:
 031379
 nuttachart@trinitythai.com

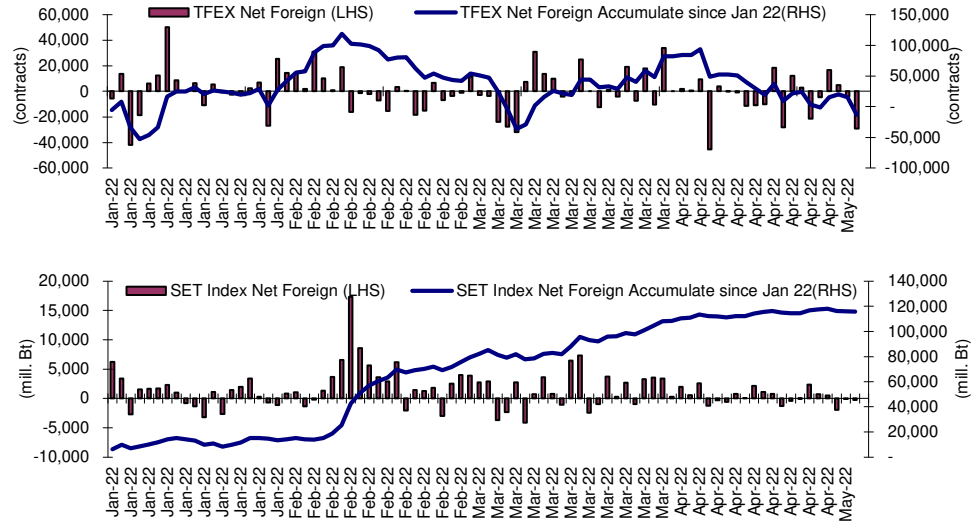
Fund Flow

Foreign Portfolio Investment in Equities (Asia ex. Japan)

	As at	Day	WTD Net	MTD Net	YTD Net
India	5-May	-205.1	-405.3	-405.3	-17,749.0
Indonesia	28-Apr	164.1	1,758.9	2,783.2	5,012.2
Malaysia	5-May	-32.8	-32.8	-32.8	1,701.6
Philippines	6-May	-16.2	-69.4	-69.4	-287.5
South Korea	6-May	-424.7	-455.3	-455.3	-11,916.1
Sri Lanka	6-May	0.4	0.9	0.9	-8.2
Taiwan	6-May	-842.7	-731.3	-731.3	-27,133.5
Thailand	6-May	-15.4	-74.0	-74.0	3,616.5
Vietnam	6-May	-1.1	-1.5	-1.5	-155.5

Source: Bloomberg

Net Foreign



Indicators to watch

	Last	Previous	% chg	1W Prior	1M Prior	Remark
VIX Index	22.70	21.82	4.0%	5.3%	-11.6%	-
Ted Spread	0.31	0.31	0.0%	-5.1%	-44.9%	+
TTF (Thai Trust Fund)	11.27	11.25	0.2%	0.4%	6.1%	+
U.S.Dollar Index	103.73	103.55	0.2%	0.1%	4.1%	-
U.S.Bond Yield	3.14	3.07	2.3%	11.0%	22.3%	+
US Coal Index	7.5	6.87	9.2%	39.9%	58.2%	+
Emerging Asia Index (MXMS)	589.94	593.01	-0.5%	-1.4%	-2.0%	-

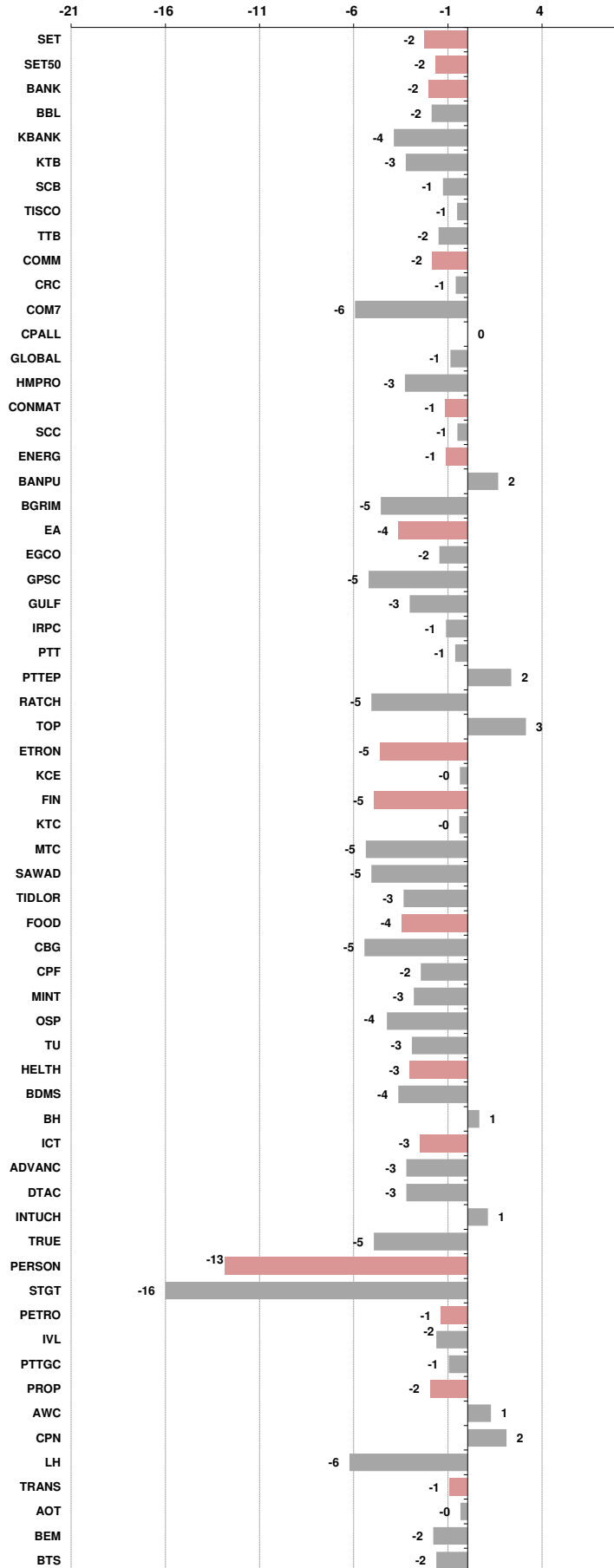
Source: Bloomberg, Aspen

Price performance of Stock in SET50
(for weekly: 6 May 2022 - 29 Apr 2022)

1 Week Performance



Stock	6-May-22	%YTD	%-1W	%-1M	%-3M	%-6M	%-12M
SET	1,629.58	-2	-2	-4	-3	0	4
SET50	966.79	-2	-2	-5	-4	-1	2
BANK	375.96	-9	-2	-12	-13	-8	1
BBL	128.00	5	-2	-8	-8	0	8
KBANK	147.00	4	-4	-9	-3	0	16
KTB	14.70	11	-3	7	7	27	31
SCB	113.50	-11	-1	-5	-10	-14	13
TISCO	90.25	-6	-1	-10	-8	-1	1
TTB	1.28	-13	-2	-4	-4	10	11
COMM	38,035.60	2	-2	-5	3	-4	2
CRC	39.25	23	-1	-2	15	13	15
COM7	39.25	-6	-6	-8	0	9	3
CPALL	65.00	10	0	-1	4	0	6
GLOBAL	21.60	8	-1	-3	14	4	-7
HMPRO	14.50	0	-3	-10	3	-5	4
CONMAT	9,512.94	-6	-1	-3	-6	-8	-20
SCC	368.00	-5	-1	-4	-5	-8	-22
ENERG	24,555.00	0	-1	-2	-3	4	4
BANPU	12.50	18	2	13	15	18	-2
BGRIM	31.00	-23	-5	-7	-13	-29	-26
EA	85.25	-11	-4	-10	-8	29	42
EGCO	164.00	-7	-2	-3	-6	-7	-6
GPSC	63.00	-29	-5	-12	-20	-20	-12
GULF	47.25	3	-3	-6	-7	11	41
IRPC	3.44	-10	-1	-3	-12	-17	-17
PTT	37.25	-2	-1	-3	-6	0	-6
PTTEP	154.50	31	2	6	18	31	29
RATCH	41.75	-7	-5	-5	-7	-7	-17
TOP	58.25	18	3	12	8	9	-2
ETRON	5,185.64	-21	-5	-11	-18	-24	-3
KCE	61.25	-30	0	-8	-16	-31	2
FIN	5,152.10	-8	-5	-7	-9	-2	-12
KTC	57.50	-3	0	-6	-13	-1	-21
MTC	43.75	-26	-5	-15	-23	-31	-30
SAWAD	51.00	-17	-5	-9	-20	-21	-37
TIDLOR	35.50	-3	-3	-6	0	-3	N/A
FOOD	12,858.95	-4	-4	-3	-3	-5	-3
CBG	103.50	-13	-5	-3	-1	-17	-8
CPF	23.50	-8	-2	-2	-7	-6	-18
MINT	34.00	18	-3	-1	11	2	14
OSP	33.50	-2	-4	-9	3	0	-3
TU	16.40	-16	-3	-10	-22	-20	9
HELTH	6,275.48	9	-3	-2	12	9	21
BDMS	24.80	8	-4	-1	11	4	14
BH	161.50	15	1	1	10	8	22
ICT	213.38	11	-3	-2	10	31	51
ADVANC	208.00	-10	-3	-11	-5	8	23
DTAC	44.50	-3	-3	-9	-4	26	41
INTUCH	70.75	-12	1	-9	-5	-5	11
TRUE	4.58	-4	-5	-9	-6	22	43
PERSON	163.24	-28	-13	-17	-25	-22	-47
STGT	20.40	-33	-16	-22	-31	-26	-55
PETRO	1,053.48	-6	-1	-3	-10	-6	-15
IVL	44.50	3	-2	-4	-7	7	-8
PTTGC	49.50	-16	-1	-4	-14	-19	-27
PROP	242.56	1	-2	-2	-2	2	8
AWC	4.90	6	1	0	1	7	3
CPN	61.75	9	2	4	14	6	20
LH	8.95	2	-6	-5	-7	5	10
TRANS	348.16	4	-1	-1	2	-1	3
AOT	66.50	9	0	-1	4	2	9
BEM	8.10	-4	-2	-5	-3	-9	3
BTS	8.85	-5	-2	-3	-5	-7	1





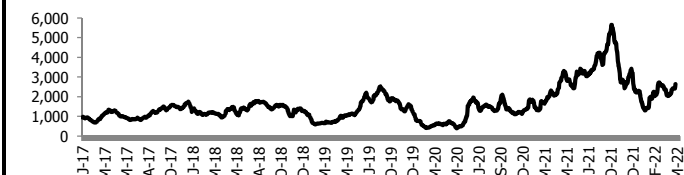
อัตราแลกเปลี่ยนวันนี้* 34.33 Change -0.03

*เปรียบเทียบ Transaction ล่าสุดกับก่อนหน้า (โดยไม่แยกว่าเป็นของ off-shore หรือ on-shore)

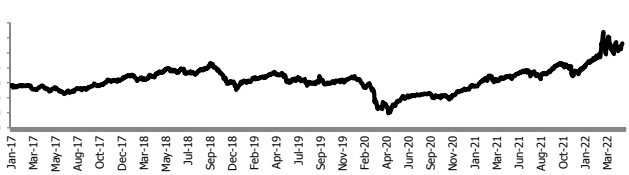
สินค้า	ดัชนีราคา	ปิดล่าสุด	ก่อนหน้า	ราคาปิดล่าสุด	ก่อนหน้า	เปลี่ยน +/-	%	หลักทรัพย์ที่เกี่ยวข้อง
เรือ <i>ปรับปรุ</i>	Baltic Dry Index (spot)	6-May-22	5-May-22	2,718	2,644	+74.00	2.8%	PSL, TTA
	BHSI (Handy Size)	6-May-22	5-May-22	1,640	1,620	+20.00	1.2%	
ยาง	(US Cents/kg)	6-May-22	5-May-22	208.00	210.90	-2.90	-1.4%	STA, TRUBB
	(Cent/Pound)	6-May-22	5-May-22	19.16	18.78	+0.38	2.0%	KSL
ถั่วเหลือง	(Cent\$/Bushel)	6-May-22	5-May-22	1,616.50	1,640.25	-23.75	-1.4%	TVO
น้ำมันปาล์ม	(US\$/ton)	6-May-22	5-May-22	6,400.00	6,682.00	-282.00	-4.2%	CPI, LST, UPOIC, UVAN
สังกะสี	(US\$/ton)	6-May-22	5-May-22	3,806.00	3,927.00	-121.00	-3.1%	PDI
ทองคำ	(US\$/oz)	6-May-22	5-May-22	1,881.20	1,874.00	+7.20	0.4%	THL (Source:Aspen)
SPDR Gold Trust	(ton)	6-May-22	5-May-22	1,082.00	1,084.98	-2.98	-0.3%	
น้ำมันดิบ <i>ทุกวัน</i>	WTI (US\$/barrel)	6-May-22	5-May-22	109.77	108.26	+1.51	1.4%	PTT, PTTEP, TOP, PTTGC, BCP
	Brent (US\$/barrel)	6-May-22	5-May-22	112.39	110.90	+1.49	1.3%	(Source:Aspen)
ค่าการกลั่น <i>ทุกวัน</i>	GRM (US\$/barrel)	6-May-22	5-May-22	36.24	36.24	+0.00	0.0%	BCP, IRPC, PTTGC and TOP (Bloomberg)
น้ำมันทำความร้อน	Heating Oil (cent/gallon)	6-May-22	5-May-22	387.43	401.26	-13.83	-3.4%	BCP, IRPC, PTTGC and TOP (Bloomberg)
	Natural Gas(\$/MMBtu)	6-May-22	5-May-22	8.09	8.77	-0.69	-7.8%	PTTEP, PTT, BANPU (Bloomberg)
ปิโตรเคมี	Naphtha (US\$/MT)	6-May-22	5-May-22	915.75	901.00	+14.75	1.6%	PTTGC, SCC (เป็นต้นทุน)
	Ethylene (US\$/MT)	29-Apr-22	22-Apr-22	1,185	1,275	-90.00	-7.1%	PTTGC, SCC, IRPC (Bloomberg)
	Propylene (US\$/MT)	29-Apr-22	22-Apr-22	1,170	1,195	-25.00	-2.1%	PTTGC, SCC, IRPC
เหล็ก US.Mid West	HRC (US\$/ton) ไรต์รอน	6-May-22	5-May-22	1,378.0	1,395.0	-17.00	-1.2%	(Source:Bloomberg)
ถ่านหิน	NEX (US\$/ton)	6-May-22	29-Apr-22	383.51	363.72	+19.79	5.4%	BANPU, LANNA, UMS
อาหาร	ไก่ (บาท/กก.)	31-Mar-22	28-Feb-22	39	39	+0.00	0.0%	CPF, GFPT (Source: CPF)
	ทุ้งVannamei(บาท/กก.)	31-Mar-22	28-Feb-22	175	190	-15.00	-7.9%	CPF, CFRESH, SSF, ASIAN, TU
	สุกร (บาท/กก.)	31-Mar-22	28-Feb-22	88	90	-2.00	-2.2%	CPF

กราฟแสดงแนวโน้มราคา

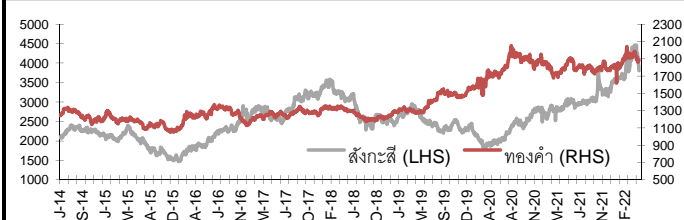
ค่าระวางเรือ (Baltic dry Index)



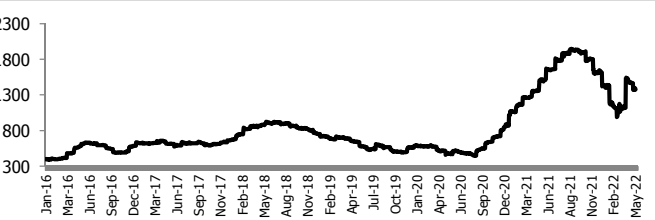
ราคาน้ำมัน Brent Crude Oil (US\$/bb)



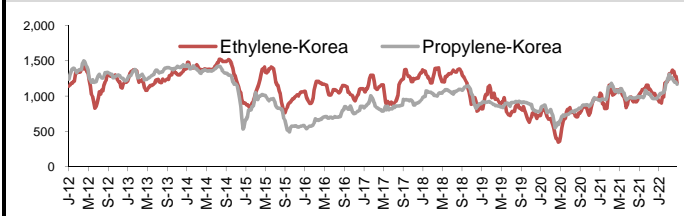
สังกะสี ทองคำ : PDI



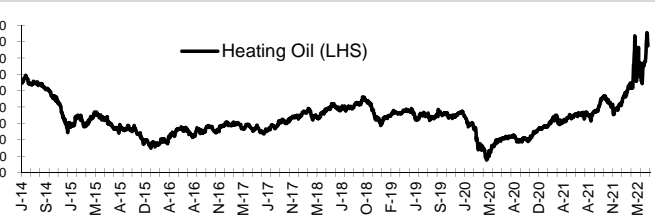
เหล็กไรต์รอน



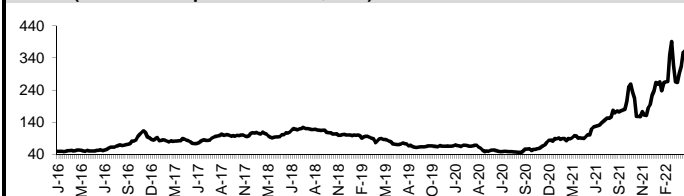
Ethylene-Korea vs Propylene-Korea (US\$/MT)



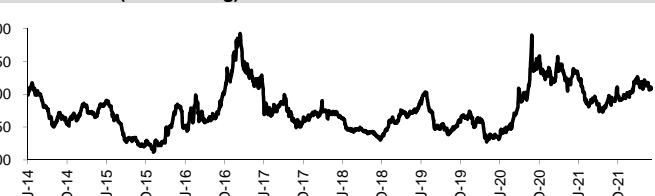
Bunker /Heating Oil Price (USD/ton)



ถ่านหิน (Nexcastle Export Index US\$/ton)



ราคายาง (US Cents/kg)



ที่มา: CPF, BANPU, Bloomberg and Aspen



NVDR Trading Data by Stock : 9 May 2022

Total NVDR Trading (Bt m)	Date 6 May 22	Net (Bt M)
35,377.20	Institutions	-485.94
% of SET : 24.35%	Proprietary	-1,371.87
Total SET Trading Value : +72,642.09	Foreign	-528.09
	Local Investor	+2,385.89

Net Buy ซื้อสุทธิ						
Value (Btm) : มูลค่า (ล้านบาท)						
STOCK	6 May	5 May	3 May	29 Apr	28 Apr	Total 5 Days
1 KTC	145.3	-25.6	-55.7	-80.4	-5.9	-22.3
2 BH	135.5	13.4	21.5	237.8	-83.4	324.7
3 OR	127.1	55.1	-18.9	133.6	-80.4	216.6
4 PTTEP	126.6	1,148.3	-227.9	245.9	48.4	1,341.2
5 GUNKUL	103.2	9.5	-26.5	10.7	15.1	112.0
6 BCP	85.0	21.3	-17.9	33.4	78.3	200.0
7 SPRC	72.3	45.9	-19.7	34.4	193.7	326.7
8 KKP	72.1	-112.2	15.5	36.8	214.1	226.2
9 PTT	71.1	173.4	-128.7	-55.2	-31.8	28.7
10 TOP	70.3	97.8	-28.9	93.5	630.0	862.6
11 SCB	69.0	-103.1	32.6	33.6	287.7	319.9
12 CENTEL	67.5	22.2	-64.4	-38.4	-23.1	-36.2
13 DITTO	65.2	25.8	-9.5	-3.4	0.4	78.4
14 BLA	58.5	-15.4	-11.7	-3.1	-2.2	26.2
15 BDMS	57.0	-211.4	223.8	126.0	-75.0	120.3
16 ESSO	55.9	-19.3	-16.5	17.6	125.4	163.1
17 MEGA	55.8	84.4	48.3	81.6	51.6	321.7
18 PTTGC	53.7	393.1	98.5	151.4	31.5	728.2
19 TEAMG	46.9	3.9	-17.5	-5.2	-10.2	17.9
20 KBANK	46.5	-681.9	-400.7	-287.1	468.3	-854.8
21 JTS	41.7	-25.5	-24.4	-8.0	-21.1	-37.2
22 THG	39.8	51.2	115.5	75.3	92.1	373.8
23 EA	38.3	65.8	-32.8	-56.4	117.4	132.4
24 CK	34.4	-4.2	10.6	40.5	135.3	216.7
25 MAKRO	32.1	20.5	-35.6	41.0	-41.4	16.7
26 DOHOME	29.9	-15.4	19.6	-0.3	-31.7	2.2
27 U	28.4	-2.7	-2.2	0.5	-2.6	21.4
28 SINGER	27.6	41.4	-24.5	5.4	-2.4	47.5
29 GULF	24.8	154.1	-71.3	-159.6	2.5	-49.6
30 DCC	24.1	3.0	-6.0	2.8	1.8	25.6

Net Sell ขายสุทธิ						
Value (Btm) : มูลค่า (ล้านบาท)						
STOCK	6 May	5 May	3 May	29 Apr	28 Apr	Total 5 Days
AOT	-443.8	-258.6	-379.3	-657.2	-853.5	-2,592.4
ADVANC	-349.2	-232.1	7.8	-226.4	-318.6	-1,118.4
HANA	-259.5	-15.1	37.4	87.9	55.7	-93.6
GPSC	-225.1	-84.5	21.5	22.3	112.1	-153.7
SCC	-154.3	84.5	29.2	559.3	25.2	543.9
WHA	-136.5	-32.4	-26.7	11.6	7.5	-176.5
CPF	-134.3	13.8	28.3	21.3	38.7	-32.3
INTUCH	-119.6	43.2	-91.7	-47.6	-88.0	-303.7
DELTA	-111.7	-62.4	-84.2	-44.6	-18.0	-320.9
SAWAD	-107.2	-65.9	-90.5	65.0	-11.2	-209.9
STA	-93.5	-111.7	4.7	40.0	11.6	-148.9
LH	-92.9	-66.7	-148.5	-59.1	-20.3	-387.5
OSP	-92.7	26.3	-25.3	39.4	3.1	-49.2
EGCO	-92.0	-18.4	-11.0	-14.3	-9.4	-145.0
AWC	-83.6	-41.0	-125.3	-81.0	-57.1	-388.2
BEM	-81.7	3.0	-22.2	-15.4	61.2	-55.1
BGRIM	-78.0	111.8	46.8	8.0	-5.4	83.2
KCE	-77.2	-14.0	36.4	34.2	50.7	30.1
HMPRO	-74.5	8.5	93.6	-67.6	18.5	-21.5
IVL	-70.2	24.1	2.9	-72.1	-34.8	-150.1
BTS	-69.8	-14.6	-8.4	-36.1	-44.4	-173.3
BBL	-63.7	-264.1	-4.7	-135.0	232.6	-234.9
MINT	-55.4	-43.6	130.8	-16.6	361.2	376.4
SABUY	-48.4	51.2	-9.1	-25.9	-40.3	-72.4
CPALL	-48.0	-142.8	-188.1	-300.6	-363.8	-1,043.4
TU	-41.7	-2.4	-75.5	-7.4	-15.7	-142.8
STGT	-39.0	-48.8	113.5	1.6	-17.5	9.9
PLANB	-35.8	-17.9	-19.0	-15.8	-63.4	-151.9
RATCH	-35.8	102.8	66.5	22.3	13.3	169.2
SAAM	-35.6	32.2	2.0	-0.2	-1.0	-2.7

MONTH TO DATE (Bt m) ยอดซื้อขายสุทธิเดือน พฤษภาคม 65		
1 - 6 May 22		
TOTAL NET BUY	TOTAL NET SELL	
PTTEP	1,047.0	AOT -1,081.7
PTTGC	545.3	KBANK -1,036.0
BANPU	377.6	ADVANC -573.5
THG	206.4	CPALL -378.9
MEGA	188.5	BBL -332.4
CPN	174.7	LH -308.1
BH	170.3	GPSC -288.1
KTB	169.8	SAWAD -263.6
OR	163.3	DELTA -258.3
CBG	159.9	AWC -250.0
TOP	139.1	JMART -246.1
RATCH	133.6	HANA -237.2
FORTH	121.5	STA -200.4
PTT	115.7	WHA -195.7
GULF	107.6	INTUCH -168.1
SPALI	105.2	TIPH -137.0
TRUE	101.0	BCH -132.3
SPRC	98.5	EGCO -121.3
FSMART	97.6	TU -119.6
IRPC	96.9	TIDLOR -102.5
CRC	90.1	BEM -100.9
BCP	88.3	TTB -94.0
BYD	86.4	BTS -92.8
GUNKUL	86.2	CPF -92.2
DITTO	81.4	OSP -91.7
BGRIM	80.6	DTAC -82.4
EA	71.4	PLANB -72.7
BDMS	69.3	AMATA -67.0
KTC	64.0	ORI -66.3
TTA	61.5	BAM -60.9

YEAR TO DATE Y2022 (Bt m) ยอดซื้อขายสุทธิปี 2565		
4 Jan 22 - 6 May 22		
TOTAL NET BUY	TOTAL NET SELL	
1 PTTEP	14,464.5	TU -2,457.1
2 ADVANC	9,183.1	SCC -2,352.5
3 BDMS	9,157.4	IVL -2,287.8
4 AOT	8,703.3	KCE -2,128.2
5 KBANK	8,254.6	DTAC -2,013.1
6 CPALL	7,246.2	GPSC -1,497.4
7 HMPRO	5,163.2	SABUY -1,470.3
8 TOP	4,760.4	BBL -1,244.8
9 BH	4,681.5	MEGA -1,152.0
10 BANPU	4,413.6	GULF -1,073.4
11 EA	3,853.0	NEX -1,057.0
12 PTT	3,796.1	TISCO -990.4
13 CRC	2,686.4	TRUE -762.0
14 KKP	2,628.7	JAS -725.2
15 CPN	2,266.7	WICE -687.4
16 MTC	2,148.8	IRPC -678.2
17 BCP	1,922.7	BYD -589.1
18 OSP	1,862.7	SCGP -547.7
19 AWC	1,566.1	III -540.9
20 KTB	1,536.8	TTA -536.0
21 JMT	1,511.4	DITTO -486.7
22 BCH	1,427.9	JWD -418.0
23 OR	1,391.7	HANA -406.8
24 CHG	1,387.7	PTTGC -389.9
25 BEM	1,294.2	TCAP -379.5
26 CBG	1,124.3	SVI -379.2
27 MINT	1,041.9	BGRIM -358.6
28 SPALI	902.9	HUMAN -345.0
29 SPRC	895.3	AP -344.1
30 EGCO	858.1	MACO -323.6

Total Net BUY/SELL Y2021 ยอดซื้อขายสุทธิปี 2564		
Value (Btm) : มูลค่า (ล้านบาท)		
TOTAL NET BUY	TOTAL NET SELL	
1 KBANK	14,630	CPF -3,810
2 PTTEP	11,319	STA -2,322
3 OR	9,192	BEM -2,290
4 SCB	8,832	TU -2,165
5 PTTGC	8,449	SCC -1,794
6 SCGP	8,218	INTUCH -1,653
7 PTT	8,168	CPN -1,651
8 ADVANC	7,132	SAWAD -1,586
9 IVL	6,104	HMPRO -1,210
10 GULF	5,610	TTW -980
11 KCE	5,392	PRM -787
12 TOP	4,885	TQM -717
13 EA	4,454	BLAND -716
14 AOT	4,006	JMART -548
15 TRUE	3,822	TASCO -540
16 IRPC	3,668	EGCO -485
17 CBG	3,584	BGRIM -417
18 BANPU	3,373	RBF -394
19 TIDLOR	3,227	AAV -388
20 TISCO	3,125	DOHOME -375
21 KTB	3,003	TTB -358
22 BJC	2,881	CENTEL -338
23 MEGA	2,571	TACC -314
24 LH	2,362	TVO -285
25 BCH	2,096	BANPU-W4 -274
26 TTA	2,082	BANPU-W5 -272
27 STGT	1,994	GFPT -247
28 AP	1,836	BROOK -246
29 BH	1,664	VNT -227
30 JMT	1,650	PSG -223

แบบรายงานการเปลี่ยนแปลงการถือหลักทรัพย์และสัญญาซื้อขายล่วงหน้าของผู้บริหาร (แบบ 59)

	ชื่อผู้บริหาร	วิธีการได้มา/ จำหน่าย	จำนวน (หุ้น)	ราคา (บาท)	มูลค่า (บาท)	ประเภท หลักทรัพย์	วันที่ได้มา/ จำหน่าย
AIMCG	นาย ธนาเดช โสภาสยามนท์	ซื้อ	128,000.00	5.20	665,600.00	หน่วยทรัสต์	6/5/2565
CEYE	นาย อภิชาติ ชินวรรณ	ขาย	50,000.00	7.05	352,500.00	หุ้นสามัญ	29/4/2565
EP	นาย ยุทธ ชินสุภัคกุล	ซื้อ	85,800.00	5.15	441,870.00	หุ้นสามัญ	5/5/2565
FN	นางสาว นิยณี สงวนวัฒนา	ขาย	295,000.00	2.90	855,500.00	หุ้นสามัญ	5/5/2565
THG	นาย เอื้อชาติ กาญจนพิทักษ์	ซื้อ	488,100.00	56.63	27,641,103.00	หุ้นสามัญ	5/5/2565
TRV	นางสาว ธนัฐนันท์ เรืองเลิศสฤตกุล	ซื้อ	10,300.00	3.10	31,930.00	หุ้นสามัญ	28/4/2565
TTI	นาย กำ จง ชื่นชูจิตต์	ซื้อ	600.00	25.75	15,450.00	หุ้นสามัญ	5/5/2565
TTI	นาย กำ จง ชื่นชูจิตต์	ซื้อ	1,400.00	26.00	36,400.00	หุ้นสามัญ	5/5/2565

ที่มา : ศูนย์สารสนเทศตลาดทุน สำนักงานคณะกรรมการ ก.ล.ด.

แบบรายงานการได้มาหรือจำหน่ายหลักทรัพย์ของกิจการ (246-2)

ชื่อบริษัท	ชื่อผู้ได้มา/ จำหน่าย	Sell/Buy	ประเภท หลักทรัพย์	%ได้มา/ จำหน่าย	%หลังได้มา/ จำหน่าย	วันที่ได้มา/ จำหน่าย	หมายเหตุ
BYD	นาย ลุชัย ภูษินอนันต์	จำหน่าย	หุ้น	10.0647	9.9605	29/4/2565	
EE	นาย ศิริชัย โจรนพฤกษ์	จำหน่าย	หุ้น	16.911	7.6304	29/4/2565	
TISCO	MASSACHUSETTS FINANCIAL SERVICES COMPANY	ไต่หนัก	หุ้น	4.9955	5.0226	3/5/2565	

ที่มา : ศูนย์สารสนเทศตลาดทุน สำนักงานคณะกรรมการ ก.ล.ด.

หลักทรัพย์ที่ต้องซื้อขายด้วยบัญชี Cash Balance

Stock	May 2022																			
	9	10	11	12	13	17	18	19	20	23	24	25	26	27	30	31	1	2	3	31

LEVEL 1 : Cash Balance

TSR																		Exit: 12 May
SCM-W1																		
TH																		
ABM																		
IND																		Exit: 13 May
JDF																		
NBC																		
SISB																		
FSMART																		
NINE																		
MONO																		Exit: 13 May
ASAP																		
FORTH																		
JUTHA																		
JUTHA-P																		Exit: 20 May
JUTHA-W1																		
KASET																		
ZIGA																		
ZIGA-W1																		

LEVEL 2: Prohibit Net settlement, Excluded from Credit limit and Cash Balance

PROEN																		Exit: 27 May
-------	--	--	--	--	--	--	--	--	--	--	--	--	--	--	--	--	--	--------------

LEVEL 3: A One-day Suspension of Trading, followed by Prohibit Net Settlement, Excluded from Credit limit and Cash Balance

BGT																		Exit: 10 May
TEAMG																		Exit: 12 May
JTS																		Exit: 13 May

Source: SET

Short Sales

Stock	% Short Sale Volume Comparing with Main Board	Average Price (Bt)	Volume (shares)	Value (Mil. B)
BANPU	11.96	12.25	19,962,500	244,491,300
KCE-R	29.32	60.87	3,801,400	231,375,450
CPALL	13.34	65.56	3,123,000	204,730,475
EA	10.36	84.86	2,399,100	203,589,450
PTT	17.84	37.47	5,389,200	201,919,950
EA-R	9.81	84.82	2,272,100	192,720,600
GPSC-R	17.71	63.86	2,947,000	188,190,075
AOT	10.32	66.45	2,757,800	183,264,300
AOT-R	10.10	66.45	2,699,500	179,395,000
KBANK	8.15	146.82	1,151,900	169,116,350
SCB	7.61	113.68	1,417,000	161,082,700
CPALL-R	10.41	65.35	2,446,100	159,862,300
DELTA-R	27.83	341.88	432,100	147,727,000
GULF	15.26	47.10	3,026,100	142,530,275
ADVANC	11.44	208.22	638,300	132,909,500
PTTEP-R	7.57	154.11	855,400	131,827,850
CPF-R	19.61	23.65	5,552,800	131,312,320
KBANK-R	6.25	147.26	881,200	129,768,200
HANA-R	13.18	45.22	2,794,900	126,390,600
BDMS	13.01	24.87	5,053,300	125,690,470
CPN-R	17.85	61.73	1,871,100	115,505,700
JMT-R	7.00	77.96	1,469,600	114,569,600
OSP-R	17.02	33.48	3,417,900	114,424,425
OR	12.50	24.89	4,594,100	114,359,730
GPSC	10.50	63.53	1,755,100	111,507,900
KTC-R	19.02	56.57	1,964,400	111,125,875
SCC	12.48	369.00	290,200	107,083,800
LH-R	20.32	8.93	11,770,700	105,091,945
SAWAD-R	22.81	50.89	2,010,100	102,289,250
BBL	7.52	128.11	792,500	101,530,650
SCB-R	4.68	113.59	872,300	99,084,900
TOP	7.26	57.71	1,579,500	91,147,325
STA-R	21.04	22.06	3,962,700	87,423,950
TOP-R	6.74	57.81	1,463,900	84,627,625
JMT	4.76	78.13	996,800	77,880,750
KTB	12.71	14.70	5,215,100	76,675,340
BANPU-R	3.65	12.27	6,087,300	74,682,410
PTTEP	4.22	154.13	477,000	73,519,350
BBL-R	4.99	128.07	525,500	67,299,500
PTTGC-R	9.17	49.40	1,354,000	66,884,100
SCC-R	7.18	369.00	166,900	61,586,300
CBG-R	11.09	104.61	561,700	58,757,000
INTUCH-R	12.57	70.57	832,200	58,728,025
BGRIM	9.01	31.17	1,849,000	57,641,000
AWC-R	17.53	4.88	11,794,700	57,560,624
TTB	18.01	1.28	44,371,300	56,867,279
PTTGC	7.63	49.29	1,128,200	55,614,450
SCGP-R	6.17	53.16	1,036,100	55,083,775
CHG-R	12.41	3.65	14,255,400	52,077,188
MINT-R	8.95	34.06	1,493,900	50,886,900
SCGP	5.62	53.21	943,500	50,207,750
CPF	7.44	23.69	2,102,200	49,811,320
EGCO-R	18.40	164.35	302,600	49,732,200
IVL-R	13.08	44.32	1,119,600	49,619,775
GULF-R	5.29	47.03	1,050,200	49,394,500
MTC-R	10.66	43.92	1,089,000	47,827,475
MINT	8.32	34.08	1,386,900	47,260,875
BTS	14.56	8.88	5,320,500	47,256,745
CBG	8.85	105.16	446,200	46,920,950
JMART-R	5.81	56.73	809,500	45,926,775

Source: SET

May 2022

Monday 9	Tuesday 10	Wednesday 11	Thursday 12	Friday 13
<ul style="list-style-type: none"> ■ A5 XD 0.01 ๓๓ ■ AMR XD 0.08 ๓๓ ■ ASEFA XD 0.22 ๓๓ ■ CCP XD 0.013 ๓๓ ■ CRC XD 0.30 ๓๓ ■ CSR XD 0.75 ๓๓ ■ CSS XD 0.10 ๓๓ ■ EASTW XD 0.24 ๓๓ ■ FE XD 5.50 ๓๓ ■ INET XD 0.042 ๓๓ ■ JUBILE XD 0.37 ๓๓ ■ KAMART XD 0.06 ๓๓ ■ LEO XD 0.18 ๓๓ ■ MILL XD 0.01 ๓๓ ■ MILL XD 10:1 ■ MOONG XD 0.21 ๓๓ ■ NOBLE XD 0.08 ๓๓ ■ ONEE XD 0.069 ๓๓ ■ ORI XD 0.42 ๓๓ ■ PB XD 1.06 ๓๓ ■ PROEN XD 0.0577 ๓๓ ■ RJH XD 1.00 ๓๓ ■ SECURE XD 0.18 ๓๓ ■ SITHAI XD 0.03 ๓๓ ■ SK XD 0.025 ๓๓ ■ SPC XD 1.00 ๓๓ ■ SSSC XD 0.23 ๓๓ ■ TC XD 0.15 ๓๓ ■ TOPP XD 4.05 ๓๓ ■ TPAC XD 0.141 ๓๓ ■ GEL XR 3:1 @ 0.23 ๓๓ ■ GEL XW 2:1 ■ KOOL XR 1:1.5 @ 0.50 ๓๓ ■ PROEN XW 2:1 ■ JCK ลูกหุ้นเข้า 3,273,322 หุ้น ■ JCKH ลูกหุ้นเข้า 3,448,275 หุ้น ■ LIT ลูกหุ้นเข้า 29,532 หุ้น ■ POLAR ลูกหุ้นเข้า 17,029,903,440 หุ้น ■ VL ลูกหุ้นเข้า 51,741,502 หุ้น 	<ul style="list-style-type: none"> ■ ALLA XD 0.05 ๓๓ ■ AMARIN XD 0.19 ๓๓ ■ AP XD 0.50 ๓๓ ■ APCS XD 0.06 ๓๓ ■ ARROW XD 0.35 ๓๓ ■ BAY XD 0.45 ๓๓ ■ BCH XD 1.00 ๓๓ ■ BGC XD 0.12 ๓๓ ■ BLA XD 0.56 ๓๓ ■ BRR XD 0.07 ๓๓ ■ FNS XD 0.50 ๓๓ ■ ILINK XD 0.38 ๓๓ ■ JWD XD 0.25 ๓๓ ■ M XD 0.80 ๓๓ ■ PIN XD 0.15 ๓๓ ■ PPM XD 0.033 ๓๓ ■ STI XD 0.0694444444 ๓๓ ■ STI XD 0.8:1 ■ TKC XD 0.30 ๓๓ ■ VIBHA XD 0.05 ๓๓ ■ SA XW 100:35 	<ul style="list-style-type: none"> ■ AKR XD 0.03 ๓๓ ■ AMC XD 0.34 ๓๓ ■ PERM XD 0.12 ๓๓ ■ PF XD 0.01555871128 ๓๓ ■ PF XD 20:1 ■ PG XD 0.10 ๓๓ ■ SENA XD 0.211477 ๓๓ ■ SIAM XD 0.01 ๓๓ ■ SMIT XD 0.22 ๓๓ ■ SYNTEC XD 0.03 ๓๓ ■ TRU XD 0.10 ๓๓ 	<ul style="list-style-type: none"> ■ AEONTS XD 2.65 ๓๓ ■ NEW XD 0.35 ๓๓ ■ WP XD 0.15 ๓๓ ■ ITEL XW 5:1 	<ul style="list-style-type: none"> ■ DCC XD 0.055 ๓๓ ■ JSP XR 4:1 @ 0.10 ๓๓ ■ TH XW 4:1



16	17	18	19	20
ชุดเซย์วันวิลาขบุชา	<ul style="list-style-type: none">DIF XD 0.26 บาทINETREIT XD 0.2332 บาทPOPF XD 0.2544 บาทPPF XD 0.1715 บาทSIRIP XD 0.05 บาท	<ul style="list-style-type: none">CHO XR 17:2 @ 0.702 บาทCHO XW 5:1	<ul style="list-style-type: none">NINE XR 1.5232:1 @ 3.30 บาท	<ul style="list-style-type: none">TSTH XD 0.05 บาทPPPM XR 1:3 @ 0.10 บาทPPPM XW 6:1
23	24	25	26	27
	<ul style="list-style-type: none">ALL XT 1:1CPANEL XW 5:1		<ul style="list-style-type: none">PPM XW 2:1	
30	31			