

Today Selections >> **SAPPE, SMPC, TIDLOR**

Stock	S	R	Comment
SAPPE	30.75	32.50	กำไรทะลุ 150 ลบ. +170% QoQ
SMPC	14.50	15.20	ความต้องการถั่งแกล้งโตไม่หยุด กำไรทะลุ 290 ลบ +150% YoY
TIDLOR	34.75	36.50	กำไร 1Q22 ดีกว่าตลาดคาด +20% YoY

Market Summary			
	Closed	+/-	%Chg
SET	1,613.34	-9.44	-0.58
SET50	961.66	-3.83	-0.40
SET100	2,187.41	-12.04	-0.55
Mai	610.50	-5.85	-0.95
Dow Jones	31,834.11	-326.63	-1.02
Nasdaq	11,364.24	-373.43	-3.18
Nikkei	26,213.64	+46.54	+0.18
Hang Seng	19,824.57	+190.88	+0.97
SET Mkt. Cap (Btmn)	19,192.17		
SET Turnover (Btmn)	71,693.34		
PER(x)	19.62		

Crisis of Faith / IT

- **SET:** คาด SET Index เปิดตลาดปรับตัวลงหลังรายงานตัวเลขเงินเฟ้อสหรัฐฯ เมื่อคืนนี้ออกมาสูงกว่าคาดเล็กน้อย แกรม Risk sentiment ในตลาดยังโดนกระทบกับวิกฤติความเชื่อมั่นในตลาด Cryptocurrency ซึ่งอาจทำให้ในระยะสั้นหุ้นที่มีการดำเนินธุรกิจเกี่ยวข้องกับสินทรัพย์ดังกล่าวได้รับ **Sentiment** เชิงลบและปรับตัวลงได้
- **Factor:** สำหรับปัจจัยวันนี้ แนะนำติดตามตัวเลขเงินเฟ้อสหรัฐฯฝั่งผู้ผลิต (PPI) ประจำเดือนเม.ย. ที่ล่าสุดตลาดคาดการณ์ขยายตัว 10.7% YoY และ 0.5% MoM ซึ่งถ้าหากออกมาขยายตัวสูงกว่าคาดอีก ประเมินจะทำให้ตลาดหุ้นสหรัฐฯคืนนี้ผันผวนต่ออีกได้
- **Strategy:** ยังคงมองว่า **SET** อยู่ในช่วงของการสร้างฐานระยะสั้น โดยมีการรวบรวมรับสำคัญที่บริเวณ **1580-1600 จุด** สำหรับนักลงทุนที่ต้องการเพิ่มน้ำหนัก สามารถรอจังหวะการซื้อในกรอบดังกล่าวได้ โดยหุ้นแนะนำกลุ่มหลักของเรายังคงได้แก่กลุ่ม **Healthcare (BDMS, BCH, CHG, IMH)** และกลุ่ม **Consumer staple (CPALL, MAKRO, BJC)** ส่วนกลุ่มที่นำเสนอใจอื่น ยังคงได้แก่
 - 1) กลุ่มหุ้นส่งออกที่ได้ประโยชน์จากการอ่อนค่าของเงินบาท เลือ **ASIAN, GFPT, KSL, SUN, XO**
 - 2) กลุ่มที่ได้อานิสงส์จาก Bond yield ของไทยที่อยู่ในระดับสูง เช่น **BLA**
 - 3) กลุ่มที่จะได้ประโยชน์หากราคาน้ำมันในช่วงถัดไปทยอยปรับลดลงรับความเสี่ยง Global demand ได้แก่ **BGRIM, GPSC, GULF, PTG, OR**
 - 4) กลุ่มเก็งกำไรระยะสั้นไปยังการประกาศผล MSCI ในวันพรุ่งนี้ ซึ่งหุ้นที่เรา มองว่ามีลุ้นถูกนำเข้าสู่ดัชนี Standard Index จะได้แก่ **TTB และ JMT**
- **IT:** มองเป็นจุดการเข้าซื้อที่ดี หลังช่วงที่ผ่านมาราคาหุ้นตอบรับผลกำไรไตรมาส 1/65 ที่อ่อนตัว QoQ ไปแล้ว โดยกำไรออกมาที่ 42 ล้านบาท ต่ำกว่าที่เราคาดไว้เนื่องจากค่าใช้จ่าย SG&A ที่สูงกว่าคาดเป็นสำคัญ แต่หากดูในส่วนของรายได้ยังคงอยู่ในเกณฑ์ดี แกรมมี Gross margin ที่ดีกว่าคาดอีกด้วย มองไปข้างหน้า กำไร 1Q คิดเป็นสัดส่วนเพียง 12% ของกำไรทั้งปีซึ่งเรายังคงประมาณการไว้ที่ 344 ล้านบาท คาด Earnings ในช่วงไตรมาสที่เหลือจะเร่งตัวขึ้นทุกๆไตรมาส โดยในช่วง 2Q มีการจัดงาน Commart ซึ่งช่วยหนุนรายได้ราว 100-120 ล้านบาท ส่วน 3Q เป็น High season ของธุรกิจสินค้า IT และ 4Q เป็นช่วงการออกผลิตภัณฑ์มือถือใหม่ๆ ดังนั้น **จึงคงคำแนะนำ "ซื้อ" ในเชิงพื้นฐานที่ราคาเป้าหมายเดิม 23.50 บาท**

(อ่านรายละเอียดต่อหน้าหลัง)

แนวรับ 1,595 แนวต้าน 1,631

บทวิเคราะห์วันนี้

- **KCE (ซื้อ ราคาเป้าหมาย 75 บาท)** 1Q22 กำไรอ่อนตัว แต่ 2Q22-3Q22 จะดีขึ้น QoQ จาก Efficiency ที่ดีขึ้น
- **BPC (ซื้อเก็งกำไร ราคาเป้าหมาย 36 บาท)** 1Q22 กำไรฟื้น รับรูขาย Geothermal และ Stock gain หนุน
- **TOP (ซื้อ ราคาเป้าหมาย 72 บาท)** กำไรดีตามคาด แนวโน้ม 2Q22 คาดจะยังดีต่อ GRM All time high ทะลุ USD20/bbl
- **PTTGC (ซื้อ ราคาเป้าหมาย 66 บาท)** กำไร 1Q22 ฟื้น 4.2 พันล้านบาท +30% QoQ รับรู้กำไร allnex เป็นไตรมาสแรก แนวโน้ม 2Q22 กำไรปกติจะยังทรงตัว
- **IT (ซื้อ ราคาเป้าหมาย 23.50 บาท)** ประกาศกำไร 1Q22 ที่ 42 ล้านบาท +2% YoY แนวโน้ม 2Q22 กำไรพุ่งแรง จากงาน Commart
- **QH: Stock Comment (ซื้อ ราคาเป้าหมาย 2.56 บาท)** คาด 2Q65 มีการเติบโตที่ น่าสนใจ

Stock Top Active				
BANPU	AOT	OR	JMT	PTTEP

Sector Top Active			
ENERG	BANK	TRANS	

Investors Data – SET (Btmn)			
11 May.22	Buy	Sell	Net
Institution	5,875	4,613	1,262
Proprietary	5,320	5,842	-522
Foreign	36,003	38,931	-2,928
Local	24,496	22,307	2,188
1-11 May.22	Buy	Sell	Net
Institution	37,736	34,922	2,814
Proprietary	43,282	38,436	4,847
Foreign	222,070	225,541	-3,471
Local	150,765	154,954	-4,189

Commodities	11 May.22	10 May.22	Chg	%Chg
Bt/US\$	34.64	34.59	+0.04	+0.13
US\$/Yuan	6.721	6.734	-0.01	-0.19
US Bond Yield 10y(%)	2.895	2.960	-0.06	-2.17
Brent Oil (US\$/bbl)	107.51	102.46	+5.05	+4.93
Nymex Oil (US\$/bbl)	105.71	99.76	+5.95	+5.96
Gold Spot (US\$/oz)	1,851.59	1,837.80	+13.79	+0.75
Baltic Dry Index	3,052.00	2,939.00	+113.00	+3.84
Dollar Index (DXYO)	104.00	103.92	+0.08	+0.08

Today's Event

- **AEONTS XD** 2.65 บาท
- **NEW XD** 0.35 บาท
- **WP XD** 0.15 บาท
- **ITEL XW** 5:1
- **AQ** **ลูกหุ้นเข้า** 8,354,426,537 หุ้น
- **BIZ** **ลูกหุ้นเข้า** 200,278,785 หุ้น


 นัฐชาติ เมฆกาสิณ
 CFA, FRM (ID: 31379)
 E-mail: nuttachart@trinitythai.com

บริษัทหลักทรัพย์ ทรินิตี้ จำกัด, 179 อาคารบางกอก ซิตี้ ทาวเวอร์ ชั้น 25-26, 29 ถนนสาทรใต้ เขตสาทร กรุงเทพฯ 10120 โทรศัพท์ 0-2088-9100 โทรสาร 0-2088-9399

รายงานฉบับนี้จัดทำขึ้นโดยข้อมูลเท่าที่ปรากฏและเชื่อว่าเป็นที่น่าเชื่อถือได้แต่ไม่เป็นการยืนยันความถูกต้องและความสมบูรณ์ของข้อมูลนั้นๆ โดยบริษัทหลักทรัพย์ ทรินิตี้ จำกัด ผู้จัดทำขอสงวนสิทธิ์ในการเปลี่ยนแปลงความเห็นหรือประมาณการดังกล่าว ที่ปรากฏในรายงานฉบับนี้โดยไม่ต้องแจ้งล่วงหน้า รายงานฉบับนี้มีวัตถุประสงค์เพื่อใช้ประกอบการตัดสินใจของนักลงทุน โดยไม่ได้เป็นการชี้แนะหรือชักชวนให้ นักลงทุนทำการซื้อหรือขายหลักทรัพย์ หรือตราสารทางการเงินใดๆ ที่ปรากฏในรายงาน

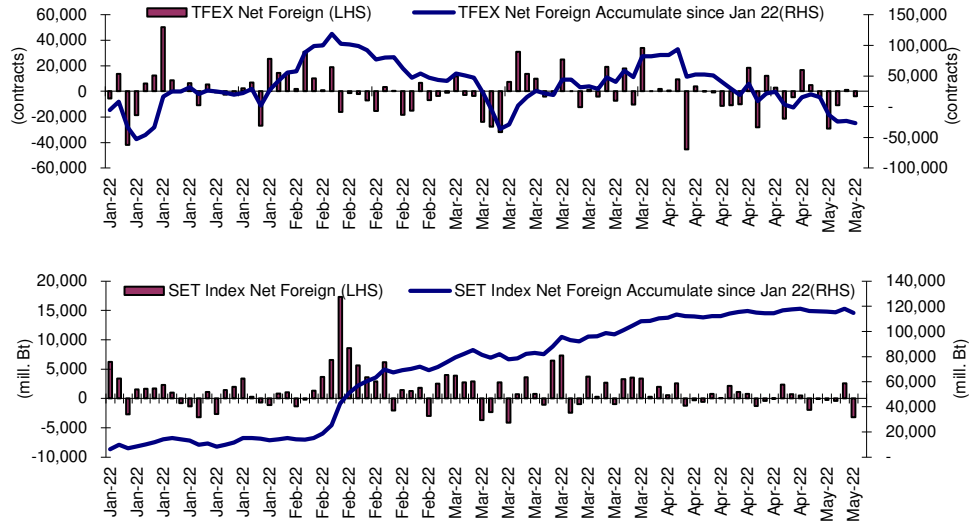
Fund Flow

Foreign Portfolio Investment in Equities (Asia ex. Japan)

	As at	Day	WTD Net	MTD Net	YTD Net
					Unit : US\$ mn
India	10-May	-449.4	-823.1	-1,830.2	-19,173.8
Indonesia	11-May	-21.1	-419.6	-419.6	4,592.5
Malaysia	10-May	41.0	44.3	-39.6	1,694.8
Philippines	11-May	-8.5	-29.1	-98.5	-316.6
South Korea	11-May	-234.8	-602.6	-1,057.9	-12,518.7
Sri Lanka	9-May	0.0	0.0	0.9	-8.3
Taiwan	11-May	-522.7	-1,238.8	-1,970.1	-28,372.2
Thailand	11-May	-84.6	-26.9	-100.8	3,589.6
Vietnam	11-May	-2.8	54.5	53.0	-101.0

Source: Bloomberg

Net Foreign



Indicators to watch

	Last	Previous	% chg	1W Prior	1M Prior	Remark
VIX Index	22.70	21.82	4.0%	5.3%	-11.6%	-
Ted Spread	0.31	0.31	0.0%	-5.1%	-44.9%	+
TTF (Thai Trust Fund)	11.27	11.25	0.2%	0.4%	6.1%	+
U.S.Dollar Index	104.00	103.92	0.1%	0.5%	4.0%	-
U.S.Bond Yield	2.88	2.98	-3.4%	-3.0%	1.8%	-
US Coal Index	7.5	6.87	9.2%	39.9%	58.2%	+
Emerging Asia Index (MXMS)	589.94	593.01	-0.5%	-1.4%	-2.0%	-

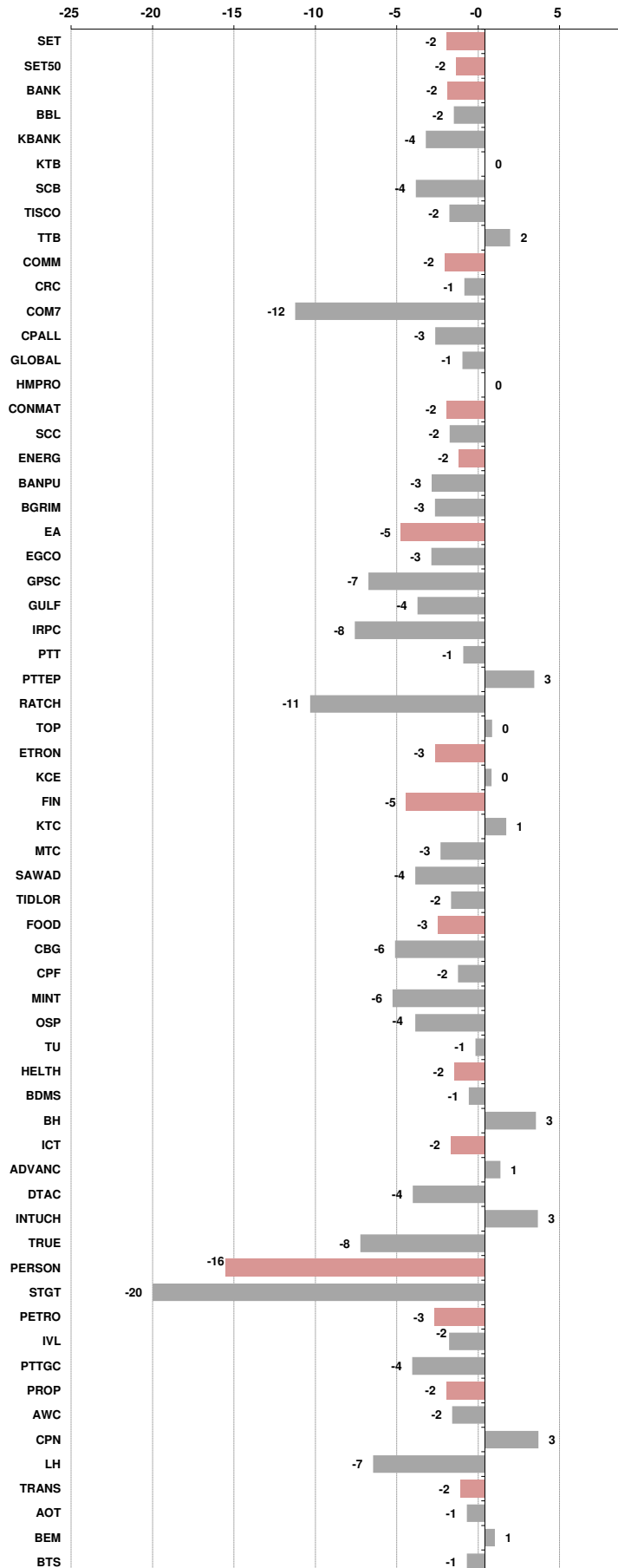
Source: Bloomberg, Aspen



Price performance of Stock in SET50 (for weekly: 3 - 11 May 2022)

1 Week Performance

Stock	11-May-22	%YTD	%-1W	%-1M	%-3M	%-6M	%-12M
SET	1,613.34	-3	-2	-4	-5	-1	2
SET50	961.66	-3	-2	-4	-6	-2	0
BANK	374.51	-10	-2	-10	-19	-9	4
BBL	127.50	5	-2	-6	-14	0	8
KBANK	145.50	2	-4	-7	-13	-2	16
KTB	14.90	13	0	11	3	25	33
SCB	112.50	-11	-4	-3	-18	-15	13
TISCO	89.50	-7	-2	-11	-10	-3	2
TTB	1.31	-11	2	1	-8	10	13
COMM	37,443.67	1	-2	-7	-2	-6	0
CRC	38.75	21	-1	-4	2	8	11
COM7	36.00	-14	-12	-13	-5	-5	-3
CPALL	63.50	8	-3	-5	-1	-3	3
GLOBAL	21.40	7	-1	-4	8	3	-4
HMPRO	14.70	1	0	-10	-1	-3	6
CONMAT	9,346.72	-7	-2	-1	-8	-10	-21
SCC	362.00	-6	-2	-1	-6	-9	-23
ENERG	24,229.92	-2	-2	-1	-4	2	2
BANPU	11.80	11	-3	8	4	7	-2
BGRIM	31.50	-22	-3	-4	-5	-22	-25
EA	82.75	-14	-5	-5	-11	25	34
EGCO	161.00	-8	-3	-4	-9	-9	-8
GPSC	61.50	-31	-7	-12	-19	-17	-15
GULF	46.25	1	-4	-6	-8	11	36
IRPC	3.22	-16	-8	-7	-19	-21	-23
PTT	36.75	-3	-1	-3	-9	-3	-9
PTTEP	153.00	30	3	5	17	28	26
RATCH	39.50	-12	-11	-11	-14	-11	-21
TOP	57.00	15	0	10	8	5	-4
ETRON	5,190.86	-21	-3	-4	-13	-17	-19
KCE	61.75	-30	0	1	3	-32	2
FIN	5,045.36	-10	-5	-7	-10	-4	-11
KTC	58.25	-2	1	-3	-13	1	-18
MTC	44.50	-24	-3	-12	-23	-26	-26
SAWAD	50.25	-19	-4	-7	-20	-20	-36
TIDLOR	35.25	-3	-2	-3	-2	-2	-23
FOOD	12,841.49	-4	-3	-1	-3	-5	-5
CBG	102.50	-14	-6	2	3	-16	-8
CPF	23.80	-7	-2	1	-7	-4	-20
MINT	33.25	16	-6	-3	2	-1	15
OSP	33.50	-2	-4	-4	1	-2	-4
TU	16.80	-14	-1	-2	-20	-17	-6
HEALTH	6,240.26	8	-2	-8	10	6	23
BDMS	25.00	9	-1	-3	9	2	18
BH	165.00	17	3	2	10	8	29
ICT	211.45	10	-2	-3	3	28	49
ADVANC	214.00	-7	1	-4	-10	11	25
DTAC	43.00	-6	-4	-9	-8	20	34
INTUCH	71.50	-11	3	-5	-8	-6	12
TRUE	4.34	-9	-8	-11	-13	15	36
PERSON	154.69	-31	-16	-20	-28	-28	-50
STGT	19.10	-37	-20	-24	-34	-33	-58
PETRO	1,036.40	-8	-3	-3	-14	-8	-17
IVL	44.25	2	-2	-2	-14	7	-9
PTTGC	48.00	-18	-4	-4	-17	-22	-30
PROP	240.23	0	-2	-3	-4	-1	8
AWC	4.84	4	-2	-1	-2	3	3
CPN	63.00	12	3	0	10	6	22
LH	8.80	0	-7	-6	-9	2	11
TRANS	346.44	3	-2	-1	0	-3	4
AOT	66.50	9	-1	-1	2	0	9
BEM	8.25	-2	1	-4	-6	-8	6
BTS	8.85	-5	-1	-3	-5	-8	1





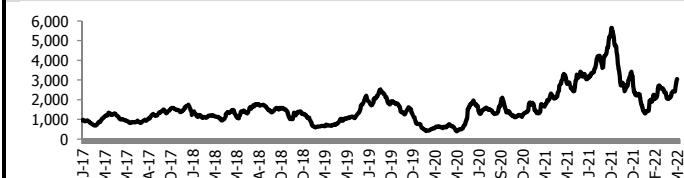
อัตราแลกเปลี่ยนวันนี้* 34.64 Change 0.04

*เปรียบเทียบ Transaction ล่าสุดกับก่อนหน้า (โดยไมแยกว่าเป็นของ off-shore หรือ on-shore)

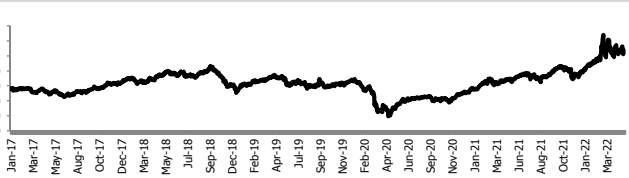
สินค้า	ดัชนีราคา	ปิดล่าสุด	ก่อนหน้า	ราคาปิดล่าสุด	ก่อนหน้า	เปลี่ยน +/-	%	หลักทรัพย์ที่เกี่ยวข้อง	
เรือ <i>ปรับปรุ</i>	Baltic Dry Index (spot)	11-May-22	10-May-22	3,052	2,939	+113.00	3.8%	PSL, TTA	
	BHSI (Handy Size)	11-May-22	10-May-22	1,661	1,650	+11.00	0.7%		
ยาง	(US Cents/kg)	11-May-22	10-May-22	212.60	211.80	+0.80	0.4%	STA, TRUBB	
	(Cent/Pound)	11-May-22	10-May-22	18.55	18.54	+0.01	0.1%		
ถั่วเหลือง	(Cent\$/Bushel)	11-May-22	10-May-22	1,607.25	1,591.00	+16.25	1.0%	TVO	
น้ำมันปาล์ม	(US\$/ton)	11-May-22	10-May-22	6,507.00	6,361.00	+146.00	2.3%	CPI, LST, UPOIC, UVAN	
สังกะสี	(US\$/ton)	11-May-22	10-May-22	3,629.00	3,645.00	-16.00	-0.4%	PDI	
ทองคำ	(US\$/oz)	11-May-22	10-May-22	1,852.60	1,839.90	+12.70	0.7%	THL (Source:Aspen)	
SPDR Gold Trust	(ton)	11-May-22	10-May-22	1,066.62	1,068.65	-2.03	-0.2%		
น้ำมันดิบ <i>ทุกวัน</i>	WTI (US\$/barrel)	11-May-22	10-May-22	105.71	99.76	+5.95	6.0%	PTT, PTTEP, TOP, PTTGC, BCP	
	Brent (US\$/barrel)	11-May-22	10-May-22	107.51	102.46	+5.05	4.9%		(Source:Aspen)
ค่าการกลั่น <i>ทุกวัน</i>	GRM (US\$/barrel)	11-May-22	10-May-22	32.17	29.37	+2.80	9.5%	BCP, IRPC, PTTGC and TOP (Bloomberg)	
น้ำมันหุงความร้อน	Heating Oil (cent/gallon)	11-May-22	10-May-22	373.62	370.97	+2.65	0.7%	BCP, IRPC, PTTGC and TOP (Bloomberg)	
	Natural Gas(\$/MMBtu)	11-May-22	10-May-22	7.48	7.39	+0.09	1.2%		PTTEP, PTT, BANPU (Bloomberg)
ปิโตรเคมี	Naphtha (US\$/MT)	11-May-22	10-May-22	913.50	889.00	+24.50	2.8%	PTTGC, SCC (เป็นต้นทุน)	
	Ethylene (US\$/MT)	6-May-22	29-Apr-22	1,165	1,185	-20.00	-1.7%		PTTGC, SCC, IRPC (Bloomberg)
	Propylene (US\$/MT)	6-May-22	29-Apr-22	1,155	1,170	-15.00	-1.3%		
เหล็ก US.Mid West	HRC (US\$/ton) ริตร้อน	11-May-22	10-May-22	1,390.0	1,363.0	+27.00	2.0%	(Source:Bloomberg)	
ถ่านหิน	NEX (US\$/ton)	6-May-22	29-Apr-22	383.51	363.72	+19.79	5.4%	BANPU, LANNA, UMS	
อาหาร	ไก่ (บาท/กก.)	29-Apr-22	31-Mar-22	41	40	+0.50	1.3%	CPF, GFPT (Source: CPF)	
	ทุ้งVannamei(บาท/กก.)	29-Apr-22	31-Mar-22	152	175	-23.00	-13.1%		CPF, CFRESH, SSF, ASIAN, TU
	สุกร (บาท/กก.)	29-Apr-22	31-Mar-22	93	88	+4.50	5.1%		

กราฟแสดงแนวโน้มราคา

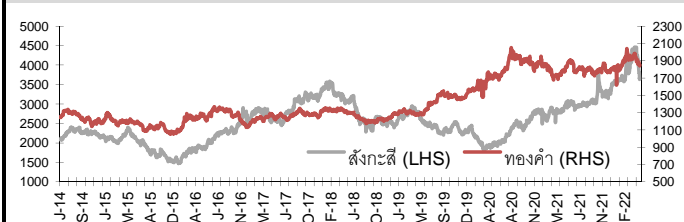
ค่าระวางเรือ (Baltic dry Index)



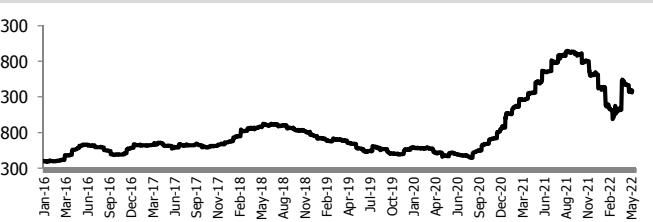
ราคาน้ำมัน Brent Crude Oil (US\$/bb)



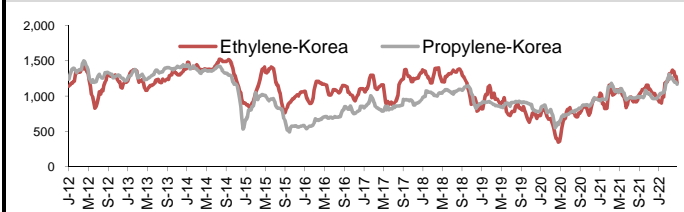
สังกะสี ทองคำ : PDI



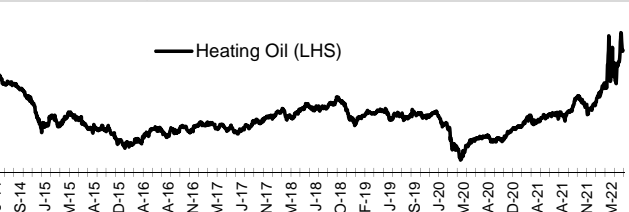
เหล็กริตร้อน



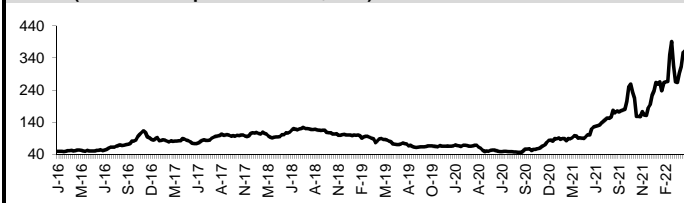
Ethylene-Korea vs Propylene-Korea (US\$/MT)



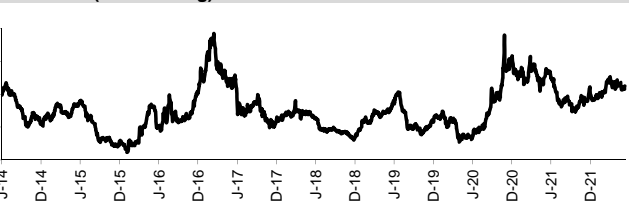
Bunker /Heating Oil Price (USD/ton)



ถ่านหิน (Nexcastle Export Index US\$/ton)



ราคายาง (US Cents/kg)



ที่มา: CPF, BANPU, Bloomberg and Aspen

แบบรายงานการเปลี่ยนแปลงการถือหลักทรัพย์และสัญญาซื้อขายล่วงหน้าของผู้บริหาร (แบบ 59)

	ชื่อผู้บริหาร	วิธีการได้มา/ จำหน่าย	จำนวน (หุ้น)	ราคา (บาท)	มูลค่า (บาท)	ประเภท หลักทรัพย์	วันที่ได้มา/ จำหน่าย
EP	นาย ยุทธ ชินสุภัคกุล	ซื้อ	600,000.00	4.94	2,964,000.00	หุ้นสามัญ	9/5/2565
SA	นาย อนันต์ บุรณานุสรพงษ์	ซื้อ	35,000.00	8.49	297,150.00	หุ้นสามัญ	10/5/2565
TSR	นางสาว เขียววรรณ แจงอยู่	ขาย	22,000,000.00	3.90	85,800,000.00	หุ้นสามัญ	9/5/2565
TSR	นางสาว สวิตา แจงอยู่	ขาย	22,000,000.00	3.90	85,800,000.00	หุ้นสามัญ	9/5/2565
TSR	นาย เอกรัตน์ แจงอยู่	ขาย	22,000,000.00	3.90	85,800,000.00	หุ้นสามัญ	9/5/2565
UTP	นาย มงคล มังกรกนก	ซื้อ	20,000.00	15.70	314,000.00	หุ้นสามัญ	10/5/2565

ที่มา : ศูนย์สารสนเทศตลาดทุน สำนักงานคณะกรรมการ ก.ล.ด.

แบบรายงานการได้มาหรือจำหน่ายหลักทรัพย์ของกิจการ (246-2)

ชื่อบริษัท	ชื่อผู้ได้มา/ จำหน่าย	Sell/Buy	ประเภท หลักทรัพย์	%ได้มา/ จำหน่าย	%หลังได้มา/ จำหน่าย	วันที่ได้มา/ จำหน่าย	หมายเหตุ
AMR	นาง พรณี อารีกุล	จำหน่าย	หุ้น	4.7993	3.2439	6/5/2565	
AMR	นางสาว ญาณิดา อารีกุล	จำหน่าย	หุ้น	4.8333	3.2439	6/5/2565	
AMR	นาย ชุตินาสน์ อารีกุล	จำหน่าย	หุ้น	4.8333	3.2439	6/5/2565	
AMR	นาย คณฐ ษณดรักษ์	จำหน่าย	หุ้น	1.7896	1.348	6/5/2565	
B52	นาย จิรวุฒิ สุวรรณนท์	ได้มา	หุ้น	44.9651	45.0092	10/5/2565	
TSR	บริษัท สบาย เทคโนโลยี จำกัด (มหาชน)	ได้มา	หุ้น	0	24.9175	10/5/2565	
TSR	นางสาว เขียววรรณ แจงอยู่	จำหน่าย	หุ้น	6.1512	2.1469	9/5/2565	
TSR	นางสาว สวิตา แจงอยู่	จำหน่าย	หุ้น	6.2673	2.2631	9/5/2565	
TSR	นาย วิวัฒน์ แจงอยู่	จำหน่าย	หุ้น	12.5854	6.2149	9/5/2565	
TSR	นาย เอกรัตน์ แจงอยู่	จำหน่าย	หุ้น	6.2069	2.2026	9/5/2565	

ที่มา : ศูนย์สารสนเทศตลาดทุน สำนักงานคณะกรรมการ ก.ล.ด.

หลักทรัพย์ที่ต้องซื้อขายด้วยบัญชี Cash Balance

Stock	May 2022																								
	12	13	17	18	19	20	23	24	25	26	27	30	31	1	2	6	7	8	9	10	13				
LEVEL 1 : Cash Balance																									
TSR																								Exit: 12 May	
SCM-W1																									
TH																									
ABM																									
IND																									Exit: 13 May
JDF																									
NBC																									
SISB																									
FSMART																									
NINE																									
MONO																									Exit: 13 May
ASAP																									
FORTH																									
JUTHA																									
JUTHA-P																									Exit: 20 May
JUTHA-W1																									
KASET																									
ZIGA																									
ZIGA-W1																									
GSC																									Exit: 1 Jun
LEVEL 2: Prohibit Net settlement, Excluded from Credit limit and Cash Balance																									
PROEN																									Exit: 27 May
LEVEL 3: A One-day Suspension of Trading, followed by Prohibit Net Settlement, Excluded from Credit limit and Cash Balance																									
TEAMG																									Exit: 12 May
JTS																									Exit: 13 May

Source: SET

Short Sales

Stock	% Short Sale Volume Comparing with Main Board	Average Price (Bt)	Volume (shares)	Value (Mil. B)
PTT	29.87	36.85	15,038,000	554,170,525
BANPU	9.20	12.12	28,778,500	348,892,320
KBANK-R	17.68	145.00	2,316,400	335,879,450
IRPC-R	26.89	3.27	70,269,000	230,049,582
PTTEP-R	10.88	151.57	1,472,900	223,249,600
ADVANC	11.99	214.40	984,200	211,012,400
JMT-R	8.84	74.70	2,463,500	184,034,125
DELTA-R	22.22	339.73	527,200	179,107,100
PTT-R	9.57	36.73	4,832,900	177,504,850
KBANK	9.30	145.55	1,213,100	176,562,900
OR-R	6.23	26.16	6,730,000	176,033,650
AOT	5.45	66.32	2,489,600	165,111,250
AOT-R	5.44	66.20	2,489,000	164,778,275
CPALL	16.97	63.96	2,393,200	153,081,025
BANPU-R	3.81	11.90	12,136,400	144,369,540
JMART-R	22.52	55.50	2,420,300	134,337,275
ADVANC-R	7.39	213.86	607,800	129,984,100
OR	4.55	26.02	4,944,100	128,647,650
TU-R	15.12	16.92	6,720,900	113,738,820
JMT	5.24	75.43	1,445,100	109,008,200
KTB	12.82	14.88	6,932,800	103,138,390
COM7	12.26	36.40	2,823,700	102,773,775
CFN-R	18.41	62.51	1,566,600	97,934,700
BBL	8.63	127.55	739,400	94,311,400
GULF	14.53	46.41	2,015,400	93,531,750
TOP	10.78	56.70	1,620,600	91,884,175
EA	9.17	82.91	1,105,500	91,659,325
BBL-R	8.32	127.12	715,600	90,965,650
PTTGC	12.56	48.06	1,852,200	89,019,825
SCC	10.37	363.99	244,500	88,995,000
BDMS	7.81	25.06	3,540,600	88,713,850
KTB-R	10.79	14.85	5,843,800	86,783,670
EA-R	8.38	83.10	1,008,000	83,763,650
SCB	6.50	111.45	731,400	81,517,650
GPSC-R	14.59	61.30	1,321,300	80,999,550
SCGP-R	17.13	53.31	1,410,600	75,198,200
SCC-R	8.70	364.29	204,900	74,642,800
IVL-R	10.38	44.26	1,654,100	73,208,925
TOP-R	8.41	56.70	1,263,600	71,648,825
HANA-R	11.83	45.33	1,558,000	70,621,350
IRPC	8.03	3.30	20,829,300	68,670,190
IVL	9.22	44.19	1,471,400	65,023,225
BEM	12.52	8.24	7,827,200	64,517,000
CRC-R	17.01	38.64	1,657,200	64,036,625
GULF-R	9.94	46.41	1,378,500	63,970,550
CBG-R	12.76	102.73	587,400	60,346,000
GPSC	10.71	61.33	970,000	59,486,225
PTTEP	2.82	151.41	382,600	57,930,500
STA-R	11.83	22.57	2,483,300	56,055,340
KCE-R	5.15	61.06	900,100	54,957,300
TU	7.24	17.02	3,200,500	54,477,370
BCH-R	12.99	19.47	2,777,300	54,085,320
SCB-R	4.31	111.02	486,700	54,033,600
MINT	12.08	33.27	1,604,800	53,398,450
TTB	7.91	1.30	40,798,500	52,925,389
COM7-R	6.25	36.41	1,438,000	52,362,050
CPALL-R	5.78	63.86	816,400	52,133,575
KTC-R	16.40	58.11	895,400	52,030,875
CPF-R	11.65	23.71	2,168,100	51,405,170
TRUE	10.76	4.38	10,613,100	46,480,394

Source: SET



May 2022

Monday	Tuesday	Wednesday	Thursday	Friday
9	10	11	12	13
<ul style="list-style-type: none"> ■ A5 XD 0.01 บาท ■ AMR XD 0.08 บาท ■ ASEFA XD 0.22 บาท ■ CCP XD 0.013 บาท ■ CRC XD 0.30 บาท ■ CSR XD 0.75 บาท ■ CSS XD 0.10 บาท ■ EASTW XD 0.24 บาท ■ FE XD 5.50 บาท ■ INET XD 0.042 บาท ■ JUBILE XD 0.37 บาท ■ KAMART XD 0.06 บาท ■ LEO XD 0.18 บาท ■ MILL XD 0.01 บาท ■ MILL XD 10:1 ■ MOONG XD 0.21 บาท ■ NOBLE XD 0.08 บาท ■ ONEE XD 0.069 บาท ■ ORI XD 0.42 บาท ■ PB XD 1.06 บาท ■ PROEN XD 0.0577 บาท ■ RJH XD 1.00 บาท ■ SECURE XD 0.18 บาท ■ SITHAI XD 0.03 บาท ■ SK XD 0.025 บาท ■ SPC XD 1.00 บาท ■ SSSC XD 0.23 บาท ■ TC XD 0.15 บาท ■ TOPP XD 4.05 บาท ■ TPAC XD 0.141 บาท ■ GEL XR 3:1 @ 0.23 บาท ■ GEL XW 2:1 ■ KOOL XR 1:1.5 @ 0.50 บาท ■ PROEN XW 2:1 ■ JCK ลูกหุ้นเข้า 3,273,322 หุ้น ■ JCKH ลูกหุ้นเข้า 3,448,275 หุ้น ■ LIT ลูกหุ้นเข้า 29,532 หุ้น ■ POLAR ลูกหุ้นเข้า 17,029,903,440 หุ้น ■ VL ลูกหุ้นเข้า 51,741,502 หุ้น 	<ul style="list-style-type: none"> ■ ALLA XD 0.05 บาท ■ AMARIN XD 0.19 บาท ■ AP XD 0.50 บาท ■ APCS XD 0.06 บาท ■ ARROW XD 0.35 บาท ■ BAY XD 0.45 บาท ■ BCH XD 1.00 บาท ■ BGC XD 0.12 บาท ■ BLA XD 0.56 บาท ■ BRR XD 0.07 บาท ■ FNS XD 0.50 บาท ■ ILINK XD 0.38 บาท ■ JWD XD 0.25 บาท ■ M XD 0.80 บาท ■ PIN XD 0.15 บาท ■ PPM XD 0.033 บาท ■ STI XD 0.06944444444 บาท ■ STI XD 0.8:1 ■ TKC XD 0.30 บาท ■ VIBHA XD 0.05 บาท ■ SA XW 100:35 ■ COM7 ลูกหุ้นเข้า 1,199,998,265 หุ้น ■ GC ลูกหุ้นเข้า 39,999,864 หุ้น ■ GLOBAL ลูกหุ้นเข้า 200,065,584 หุ้น ■ TRU ลูกหุ้นเข้า 266,000 หุ้น 	<ul style="list-style-type: none"> ■ AKR XD 0.03 บาท ■ AMC XD 0.34 บาท ■ PERM XD 0.12 บาท ■ PF XD 0.01555871128 บาท ■ PF XD 20:1 ■ PG XD 0.10 บาท ■ SENA XD 0.211477 บาท ■ SIAM XD 0.01 บาท ■ SMIT XD 0.22 บาท ■ SYNTEC XD 0.03 บาท ■ TRU XD 0.10 บาท ■ ALL ลูกหุ้นเข้า 29,629,628 หุ้น ■ PLANB ลูกหุ้นเข้า 84,000,000 หุ้น ■ SO ลูกหุ้นเข้า 74,391,646 หุ้น 	<ul style="list-style-type: none"> ■ AEONTS XD 2.65 บาท ■ NEW XD 0.35 บาท ■ WP XD 0.15 บาท ■ ITEL XW 5:1 ■ AQ ลูกหุ้นเข้า 8,354,426,537 หุ้น ■ BIZ ลูกหุ้นเข้า 200,278,785 หุ้น ■ NVD ลูกหุ้นเข้า 172,574,237 หุ้น ■ SC ลูกหุ้นเข้า 631,666 หุ้น ■ TKS ลูกหุ้นเข้า 46,221,972 หุ้น 	<ul style="list-style-type: none"> ■ DCC XD 0.055 บาท ■ SENAJ XR 4:1 @ 0.10 บาท ■ TH XW 4:1



16	17	18	19	20
ชดเชยวันวิลาขบุชา	<ul style="list-style-type: none"> ▪ DIF XD 0.26 บาท ▪ INETREIT XD 0.2332 บาท ▪ POPF XD 0.2544 บาท ▪ PPF XD 0.1715 บาท ▪ SIRIP XD 0.05 บาท 	<ul style="list-style-type: none"> ▪ CPNCG XD 0.225 บาท ▪ CPNREIT XD 0.1814 บาท ▪ CHO XR 17:2 @ 0.702 บาท ▪ CHO XW 5:1 	<ul style="list-style-type: none"> ▪ FTREIT XD 0.175 บาท ▪ TPRIME XD 0.123 บาท ▪ NINE XR 1.5232:1 @ 3.30 บาท 	<ul style="list-style-type: none"> ▪ SPRIME XD 0.149 บาท ▪ TSTH XD 0.05 บาท ▪ PPPM XR 1:3 @ 0.10 บาท ▪ PPPM XW 6:1
23	24	25	26	27
	<ul style="list-style-type: none"> ▪ ALL XT 1:1 ▪ CPANEL XW 5:1 		<ul style="list-style-type: none"> ▪ PPM XW 2:1 	
30	31			