

Today Selections >> BRR, PR9, TFG


Stock	S	R	Comment
BRR	5.60	6.20	อานิสงส์ราคาน้ำมันดิบโลกพุ่ง ค่าไรทะเล 400 ลบ +128% YoY
PR9	12.50	13.30	โซลาร์ไฮไฮโร 308% ยอดผู้ขายพุ่ง-รุดตลาดจีน
TFG	4.22	4.60	อานิสงส์ราคาไก่พุ่ง ค่าไรทะเล 600 ลบ +300% QoQ

Market Summary

	Closed	+/-	%Chg
SET	1,584.52	- 28.82	- 1.79
SET50	950.31	- 11.35	- 1.18
SET100	2,157.60	- 29.81	- 1.36
Mai	587.74	- 22.76	- 3.73
Dow Jones	31,730.30	-103.81	-0.33
Nasdaq	11,370.96	+6.72	+0.06
Nikkei	25,748.72	- 464.92	- 1.77
Hang Seng	19,380.34	- 444.23	- 2.24
SET Mkt. Cap (Btmn)	18,847.30		
SET Turnover (Btmn)	92,529.65		
PER(x)	19.20		

Stock Top Active

JMT	PTTGC	KBANK	PTT	CPALL
-----	-------	-------	-----	-------

Sector Top Active

ENERG	COMM	FIN
-------	------	-----

Investors Data – SET (Btmn)

12 May.22	Buy	Sell	Net
Institution	6,598	8,530	-1,932
Proprietary	6,445	7,263	-818
Foreign	46,384	47,007	-623
Local	33,103	29,730	3,373
1-12 May.22	Buy	Sell	Net
Institution	44,333	43,452	881
Proprietary	49,727	45,698	4,029
Foreign	268,454	272,549	-4,094
Local	183,867	184,683	-816

Commodities	12 May.22	11 May.22	Chg	%Chg
BH/US\$	34.74	34.64	+0.10	+0.29
US\$/Yuan	6.786	6.721	+0.07	+0.97
US Bond Yield 10y(%)	2.890	2.839	+0.05	+1.78
Brent Oil (US\$/bbl)	107.45	107.51	-0.06	-0.06
Nymex Oil (US\$/bbl)	106.13	105.71	+0.42	+0.40
Gold Spot (US\$/oz)	1,821.50	1,851.59	-30.09	-1.63
Baltic Dry Index	3,117.00	3,052.00	+65.00	+2.13
Dollar Index (DXYO)	104.75	104.00	+0.75	+0.72

Today's Event

- **DCC XD** 0.055 บาท
- **SENAJ XR** 4:1 @ 0.10 บาท
- **TH XW** 4:1
- **AWC ลุกหุ้นเข้า** 380,800 หุ้น

Golden opportunity for JMT

- **SET:** คาด SET Index ปรับตัวรื้อฟื้นในวันนี้อย่างแน่นอนระดับแนวรับสำคัญของเราที่ 1580 จุด พร้อมๆกับกลุ่ม Oil & Gas ที่น่าจะได้ Sentiment เชิงบวกจากราคาน้ำมันดิบที่ปรับขึ้น นอกจากนั้น Risk sentiment ปรับตัวดีขึ้นหลัง Stable coin ขนาดใหญ่ในตลาดคริปโตฯอย่าง USDT เริ่มมีเสถียรภาพมากขึ้น ส่วนสัญญาเงินบาทที่ตีได้แก่การปรับตัวของ ETF หุ้นไทยเมื่อคืนนี้ และค่าเงินบาทที่เริ่มทรงตัว หลังรพท.ส่งสัญญาณพร้อมแทรกแซงหากจำเป็น
- **Strategy:** ในเชิงกลยุทธ์ แนะนำผู้ที่เข้าสะสมหุ้นไทยไป 2 รอบตามที่เรานำก่อนหน้า (ต้นทุนเฉลี่ยอยู่ที่ 1600-1615 จุด) ถือครองหุ้นในส่วนดังกล่าวได้ คาดหวังการปรับตัว Technical rebound ของดัชนีในช่วงถัดไปหลังอยู่ในภาวะ Oversold พอสมควร นอกจากนั้นเริ่มเห็นการปิดสถานะ Short ในฝั่งของตราสาร Single Stock Futures (SSF) มากขึ้น หลังล่าสุดระดับ Open interest ลงมาแตะบริเวณต่ำสุดนับตั้งแต่ต้นปีแล้ว (รูปที่ 1) ทั้งนี้ มองเป้าหมายของการรื้อฟื้นในช่วงถัดไปไม่เกินระดับดัชนี 1640-1650 จุด
- **Picks:** ในส่วนของหุ้นที่เน้นถือครองในช่วงนี้ เรายังคงแนะนำให้ไปยังกลุ่ม Defensive เป็นสำคัญ ซึ่งได้แก่
 - 1) กลุ่ม Healthcare เลือก **BDMS, BCH, CHG, IMH**
 - 2) กลุ่ม Consumer staple เลือก **CPALL, MAKRO, BJC**
 - 3) กลุ่ม Utilities เลือก **BGRIM, GPSC, GULF**
 ส่วนกลุ่มที่สามารถลงทุนตามธีมระยะสั้น ยังคงได้แก่กลุ่มหุ้นส่งออก เลือก **ASIAN, GFPT, KSL, SUN, XO** ที่น่าจะได้อานิสงส์จากการแข็งค่าของเงิน USD ต่อไป
- **MSCI:** MSCI ประกาศรายชื่อหุ้นรอบใหม่ มีผลบังคับใช้ช่วงเย็นวันที่ 31 พ.ค. มีรายละเอียดดังนี้
 - 1) หุ้นที่ถูกนำเข้าสู่ดัชนี MSCI Thailand Standard index ได้แก่ **JMT**
 - 2) หุ้นที่ถูกถอดออกจากดัชนี MSCI Thailand Standard index ได้แก่ **STGT**
 - 3) หุ้นที่ถูกนำเข้าสู่ดัชนี MSCI Thailand Small cap index ได้แก่ **ASK, BYD, DITTO, FORTH, KEX, PSG, SABUY, STGT, STARK, VIBHA**
 - 4) หุ้นที่ถูกถอดออกจากดัชนี MSCI Small cap index ได้แก่ **EASTW, JMT**
- **Our view:** การเข้ามาในดัชนี Standard Index ของหุ้น **JMT** ถือว่าเป็นไปตามเรคาด (เรคาด **TTB** และ **JMT**) ดังนั้นในเชิงกลยุทธ์แนะนำผู้ที่ได้เข้าซื้อเก็งกำไรไปก่อนหน้านี้สามารถถือครองตัวหุ้นเพื่อรับปัจจัยบวกดังกล่าว นอกจากนั้น อาจถือครองยาวไปกว่าสิ้นเดือนนี้ซึ่งเป็นช่วงเวลา Effective date ก็ได้ หากราคา ณ ตอนนั้นยังไม่ถึงมูลค่าเหมาะสมที่เราให้ไว้ที่ **103 บาท**

(อ่านรายละเอียดต่อหน้าหลัง)

แนวรับ 1,563 แนวต้าน 1,618

บทวิเคราะห์วันนี้

- **IVL (ซื้อ ราคาเป้าหมาย 65 บาท)** IVL รายงานกำไร 1.4 หมื่นล้าน ดีกว่าตลาดคาด แนวโน้มกำไรปกติ 2Q22 ยังเติบโตต่อ PET Spread ยังอยู่ในระดับสูง
- **PTT (ถือ ราคาเป้าหมาย 38.70 บาท)** กำไรต่ำกว่าตลาดคาดผลขาดทุน Hedging
- **CHAYO (ซื้อ ราคาเป้าหมาย 17.70 บาท)** กำไร 1Q65 สูงกว่าคาดเล็กน้อยทำ New High


 นุตชาติ เมฆมาสิน
CFA, FRM (ID: 31379)
E-mail: nuttachart@trinitythai.com

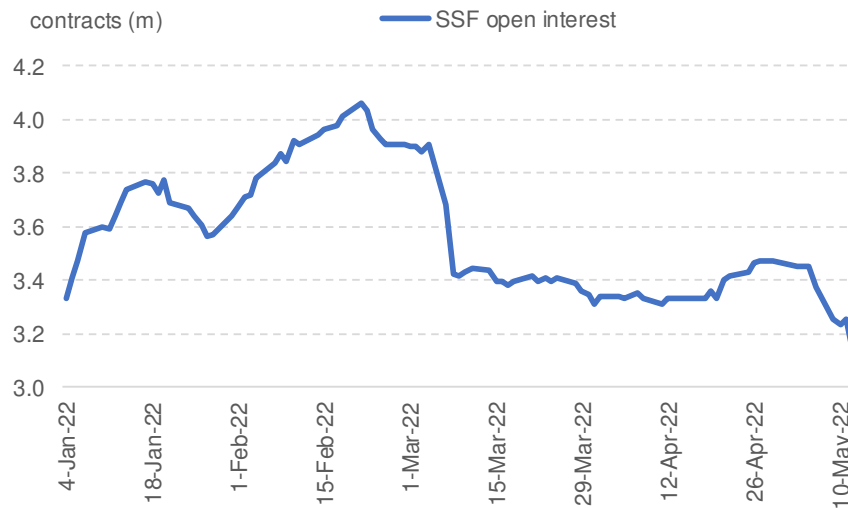
บริษัทหลักทรัพย์ ทรินิตี้ จำกัด, 179 อาคารบางกอก ซิตี้ ทาวเวอร์ ชั้น 25-26, 29 ถนนสาทรใต้ เขตสาทร กรุงเทพฯ 10120 โทรศัพท์ 0-2088-9100 โทรสาร 0-2088-9399

รายงานฉบับนี้จัดทำขึ้นโดยข้อมูลเท่าที่ปรากฏและเชื่อว่าเป็นที่น่าเชื่อถือได้แต่ไม่เป็นการยืนยันความถูกต้องและความสมบูรณ์ของข้อมูลนั้นๆ โดยบริษัทหลักทรัพย์ ทรินิตี้ จำกัด ผู้จัดทำขอสงวนสิทธิ์ในการเปลี่ยนแปลงความเห็นหรือประมาณการต่าง ๆ ที่ปรากฏในรายงานฉบับนี้โดยไม่ต้องแจ้งล่วงหน้า รายงานฉบับนี้มีวัตถุประสงค์เพื่อใช้ประกอบการตัดสินใจของนักลงทุน โดยไม่ได้เป็นการชี้แนะหรือชักชวนให้ นักลงทุนทำการซื้อหรือขายหลักทรัพย์ หรือตราสารทางการเงินใดๆ ที่ปรากฏในรายงาน

Strategy

- JMT:** มองราคาหุ้นในช่วงที่ผ่านมารีบลงมาแรงจากการเป็นหุ้นตัวหนึ่งที่ถูก **Short sales** ค่อนข้างมากหลังผ่านพ้น **Ex-date** แต่ล่าสุดเริ่มเห็นการปิดสถานะแล้ว จึงน่าจะทำให้แรงกดดันดังกล่าวเริ่มหมดลง ทั้งนี้ การย่อลงแรงของราคาในช่วง 1-2 วันที่ผ่านมาเกิดขึ้นในขณะที่ประมาณการ EPS ไม่ได้ถูกปรับลดอย่างมีนัย จึงมองเป็นปรากฏการณ์ **Healthy correction** และทำให้ล่าสุด Valuation ลดความร้อนแรงลงมาก โดย **Forward PBV** กลับเข้าสู่โซนค่าเฉลี่ยแล้ว (รูปที่ 2) ขณะเดียวกัน หากเทียบกับมาตรฐาน **ROE** ตาม **Gordon Growth Model** ด้วยแล้ว จะพบว่าตัวหุ้นกลับมามีความน่าสนใจมากที่สุดในกลุ่มอีกครั้ง (รูปที่ 3) ในเชิงพื้นฐาน มองกำไรปี 66-68 จะยังโตสูงเฉลี่ยราว 40% ต่อปี สำหรับกำไรไตรมาส 1/65 ที่จะออกมานั้น ประเมินว่าจะอยู่ที่ระดับ 400 ล้านบาท อ่อนตัว 16% QoQ จากปีจจ่ายฤดูกาล แต่หากเทียบ YoY ยังโตได้ถึง 42% และมองเป็นจุดต่ำสุดของปีนี้ โดย Earnings momentum จะเป็นบวกต่อจากนี้ และยังมีปัจจัยการถูกคัดเลือกเข้าสู่ดัชนี SET50 ที่รออยู่ ในเชิงกลยุทธ์ จึงให้ **JMT** เป็น **Top pick** ของกลุ่ม **AMC** ตอนนี้

รูปที่ 1 ระดับ Open interest ในตราสาร SSF ลงมาแตะจุดต่ำสุดนับตั้งแต่ต้นปี สะท้อนการปิดสถานะ Short ส่วนหนึ่ง



ณัฐชาติ เมฆมาดิน, CFA, FRM
 เลขทะเบียนนักวิเคราะห์: 031379
 nuttachart@trinitythai.com

Sources: TFEX, Trinity Research

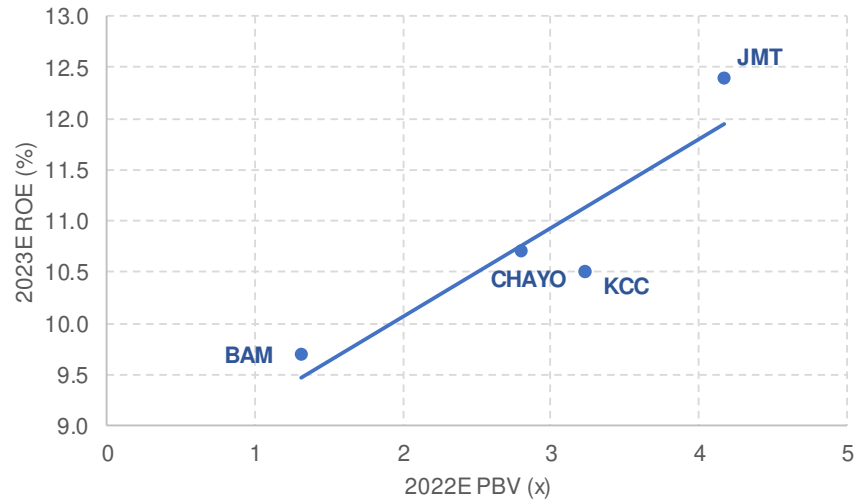
Strategy

รูปที่ 2: Valuation ของ JMT ลดความรุนแรงลง โดย Forward PBV กลับเข้าสู่ค่าเฉลี่ยแล้ว



Source: Bloomberg

รูปที่ 3: จากราคาปิดล่าสุดวานนี้ ทำให้ JMT มีความน่าสนใจมากกว่าหุ้น AMC ตัวอื่นๆแล้ว



Source: Trinity Research

ณัฐชาติ เมฆมาดลิน, CFA, FRM
เลขทะเบียนนักวิเคราะห์:
031379
nuttachart@trinitythai.com

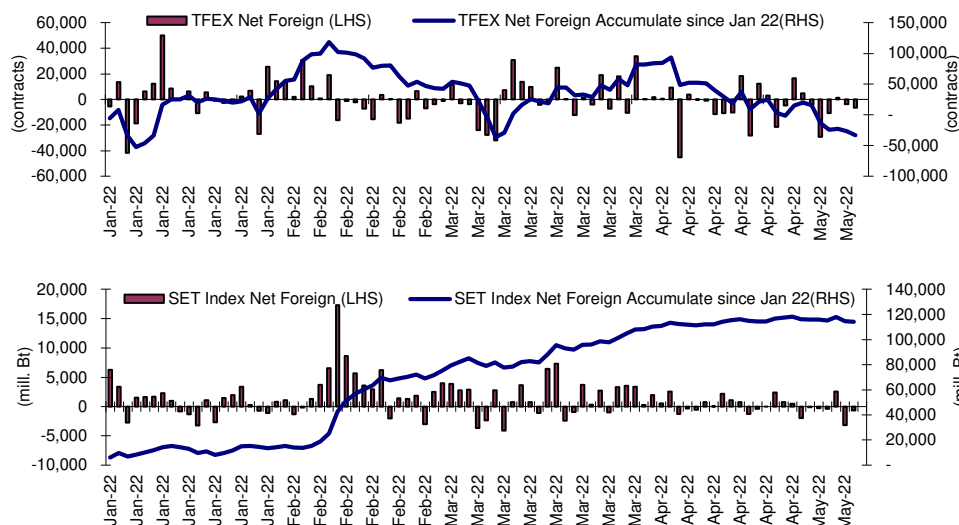
Fund Flow

Foreign Portfolio Investment in Equities (Asia ex. Japan)

	As at	Day	WTD Net	MTD Net	YTD Net
India	11-May	-388.7	-1,211.8	-2,218.9	-19,562.5
Indonesia	12-May	-49.4	-469.0	-469.0	4,543.2
Malaysia	11-May	-0.5	43.8	-40.1	1,694.3
Philippines	12-May	-24.4	-53.5	-122.9	-341.0
South Korea	12-May	-268.7	-871.2	-1,326.6	-12,787.4
Sri Lanka	12-May	-0.1	-0.2	0.7	-8.4
Taiwan	12-May	-339.2	-1,577.9	-2,309.3	-28,711.4
Thailand	12-May	-17.9	-44.8	-118.7	3,571.7
Vietnam	12-May	-3.3	51.2	49.7	-104.3

Source: Bloomberg

Net Foreign



Indicators to watch

	Last	Previous	% chg	1W Prior	1M Prior	Remark
VIX Index	22.70	21.82	4.0%	5.3%	-11.6%	-
Ted Spread	0.31	0.31	0.0%	-5.1%	-44.9%	+
TTF (Thai Trust Fund)	11.27	11.25	0.2%	0.4%	6.1%	+
U.S.Dollar Index	104.75	104.00	0.7%	2.2%	4.4%	-
U.S.Bond Yield	2.87	2.88	-0.3%	-2.4%	4.4%	-
US Coal Index	7.5	6.87	9.2%	39.9%	58.2%	+
Emerging Asia Index (MXMS)	589.94	593.01	-0.5%	-1.4%	-2.0%	-

Source: Bloomberg, Aspen

Turnover List

สรุปหลักทรัพย์ที่เข้าข่ายอาจต้องซื้อด้วยบัญชี Cash Balance ในรอบวันที่ 6 – 12 พ.ค. 65

หลักทรัพย์	%1W-Turnover	P/E Ratio / %Premium	มูลค่าการซื้อขายเฉลี่ยต่อ วัน (ล้านบาท)
CEYE	983.12%	40.05	711.24
KCC	549.54%	73.76	1,199.85
ALL	121.98%	ขาดทุน	143.97
BYD	51.12%	ขาดทุน	304.35
หุ้นแม่ติด Cash Balance Warrant หุ้นลูกก็ติดเหมือนกัน			

ทั้งนี้หลักทรัพย์ดังกล่าวมีการซื้อขายผิดไปจากสภาพปกติของตลาด ดังนั้นผู้ลงทุนควรศึกษาข้อมูลก่อนการตัดสินใจลงทุน ข้อมูลเป็นเพียงการคาดการณ์เท่านั้น รายชื่อหุ้นที่เข้าข่ายอาจมีการเปลี่ยนแปลงได้ ทั้งนี้ผู้ลงทุนควรตรวจสอบรายชื่อหุ้นที่เข้าข่ายจากตลาดหลักทรัพย์ฯ

เกณฑ์ที่เราใช้คำนวณ

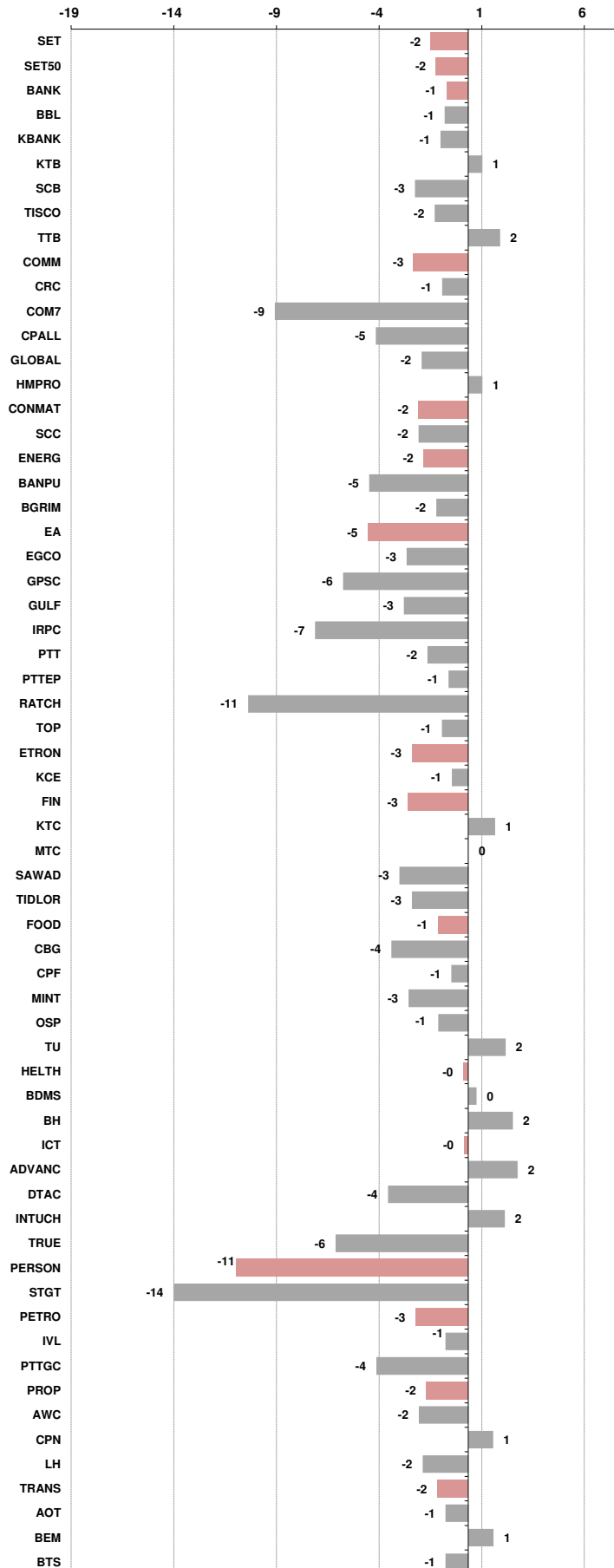
- มูลค่าการซื้อขายเฉลี่ยต่อวันในรอบสัปดาห์มากกว่าหรือเท่ากับ 100 ล้านบาท (SET) หรือ มูลค่าการซื้อขายเฉลี่ยต่อวันในรอบสัปดาห์มากกว่าหรือเท่ากับ 80 ล้านบาท (MAI)
- %1W Turnover ratio มากกว่าหรือเท่ากับ 40%
- ค่า P/E มากกว่าหรือเท่ากับ 40 เท่า หรือ มีผลการดำเนินงานขาดทุน
- สำหรับ ใบสำคัญแสดงสิทธิ (warrant)
 - มูลค่าการซื้อขายเฉลี่ยต่อวันในรอบสัปดาห์มากกว่าหรือเท่ากับ 100 ล้านบาท
 - %1W Turnover ratio มากกว่าหรือเท่ากับ 100%
 - ค่า Premium มากกว่าหรือเท่ากับ 20%

Price performance of Stock in SET50
(for weekly: 5 - 12 May 2022)

1 Week Performance



Stock	12-May-22	%YTD	%-1W	%-1M	%-3M	%-6M	%-12M
SET	1,613.34	-3	-2	-4	-5	-1	3
SET50	961.66	-3	-2	-4	-6	-2	1
BANK	374.51	-10	-1	-8	-19	-9	6
BBL	127.50	5	-1	-6	-14	1	9
KBANK	145.50	2	-1	-6	-13	-2	22
KTB	14.90	13	1	12	3	26	35
SCB	112.50	-11	-3	9	-18	-15	15
TISCO	89.50	-7	-2	-10	-10	-3	3
TTB	1.31	-11	2	2	-8	10	14
COMM	37,443.67	1	-3	-7	-2	-6	2
CRC	38.75	21	-1	-4	2	6	19
COM7	36.00	-14	-9	-14	-5	-5	-1
CPALL	63.50	8	-5	-6	-1	-3	5
GLOBAL	21.40	7	-2	-5	8	3	-8
HMPRO	14.70	1	1	-10	-1	-3	7
CONMAT	9,346.72	-7	-2	-1	-8	-10	-20
SCC	362.00	-6	-2	0	-6	-9	-22
ENERG	24,229.92	-2	-2	-1	-4	3	3
BANPU	11.80	11	-5	9	4	7	0
BGRIM	31.50	-22	-2	-4	-5	-23	-25
EA	82.75	-14	-5	-8	-11	24	35
EGCO	161.00	-8	-3	-5	-9	-9	-7
GPSC	61.50	-31	-6	-12	-19	-17	-14
GULF	46.25	1	-3	-6	-8	11	37
IRPC	3.22	-16	-7	-7	-19	-20	-24
PTT	36.75	-3	-2	-1	-9	-2	-8
PTTEP	153.00	30	-1	7	17	30	28
RATCH	39.50	-12	-11	-11	-14	-11	-21
TOP	57.00	15	-1	10	8	6	-3
ETRON	5,190.86	-21	-3	-3	-13	-19	-30
KCE	61.75	-30	-1	1	3	-32	-2
FIN	5,045.36	-10	-3	-7	-10	-5	-8
KTC	58.25	-2	1	-1	-13	1	-17
MTC	44.50	-24	0	-11	-23	-26	-21
SAWAD	50.25	-19	-3	-5	-20	-20	-31
TIDLOR	35.25	-3	-3	-3	-2	-4	-18
FOOD	12,841.49	-4	-1	0	-3	-6	-5
CBG	102.50	-14	-4	2	3	-17	-11
CPF	23.80	-7	-1	1	-7	-6	-19
MINT	33.25	16	-3	-4	2	0	18
OSP	33.50	-2	-1	-3	1	-4	-4
TU	16.80	-14	2	1	-20	-17	-7
HEALTH	6,240.26	8	0	-9	10	6	25
BDMS	25.00	9	0	-3	9	2	20
BH	165.00	17	2	2	10	7	31
ICT	211.45	10	0	-3	3	28	50
ADVANC	214.00	-7	2	-4	-10	11	26
DTAC	43.00	-6	-4	-9	-8	20	39
INTUCH	71.50	-11	2	-3	-8	-6	12
TRUE	4.34	-9	-6	-12	-13	15	37
PERSON	154.69	-31	-11	-19	-28	-29	-50
STGT	19.10	-37	-14	-24	-34	-34	-58
PETRO	1,036.40	-8	-3	-2	-14	-8	-16
IVL	44.25	2	-1	-2	-14	6	-8
PTTGC	48.00	-18	-4	-3	-17	-22	-29
PROP	240.23	0	-2	-3	-4	0	10
AWC	4.84	4	-2	-1	-2	3	3
CPN	63.00	12	1	2	10	8	27
LH	8.80	0	-2	-6	-9	2	12
TRANS	346.44	3	-2	-1	0	-3	5
AOT	66.50	9	-1	-2	2	0	11
BEM	8.25	-2	1	-2	-6	-10	7
BTS	8.85	-5	-1	-3	-5	-9	2





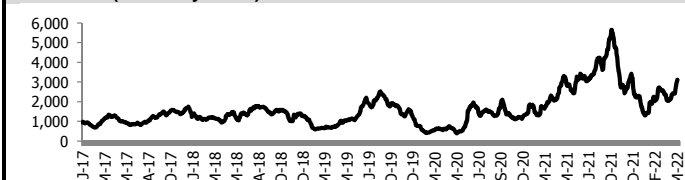
อัตราแลกเปลี่ยนวันนี้* 34.74 Change 0.10

*เปรียบเทียบ Transaction ล่าสุดกับก่อนหน้า (โดยไม่แยกว่าเป็นของ off-shore หรือ on-shore)

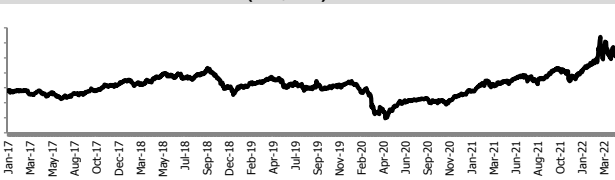
สินค้า	ดัชนีราคา	ปิดล่าสุด	ก่อนหน้า	ราคาปิดล่าสุด	ก่อนหน้า	เปลี่ยน +/-	%	หลักทรัพย์ที่เกี่ยวข้อง
เรือ <i>ปรับปรุ</i>	Baltic Dry Index (spot)	12-May-22	11-May-22	3,117	3,052	+65.00	2.1%	PSL, TTA
	BHSI (Handy Size)	12-May-22	11-May-22	1,665	1,661	+4.00	0.2%	
ยาง	(US Cents/kg)	12-May-22	11-May-22	210.30	212.60	-2.30	-1.1%	STA, TRUBB
	(Cent/Pound)	12-May-22	11-May-22	18.64	18.55	+0.09	0.5%	KSL
ถั่วเหลือง	(Cent\$/Bushel)	12-May-22	11-May-22	1,626.50	1,607.25	+19.25	1.2%	TVO
น้ำมันปาล์ม	(US\$/ton)	12-May-22	11-May-22	6,398.00	6,507.00	-109.00	-1.7%	CPI, LST, UPOIC, UVAN
สังกะสี	(US\$/ton)	12-May-22	11-May-22	3,644.00	3,629.00	+15.00	0.4%	PDI
ทองคำ	(US\$/oz)	12-May-22	11-May-22	1,823.80	1,852.60	-28.80	-1.6%	THL (Source:Aspen)
SPDR Gold Trust	(ton)	12-May-22	11-May-22	1,060.82	1,066.62	-5.80	-0.5%	
น้ำมันดิบ <i>ทุกวัน</i>	WTI (US\$/barrel)	12-May-22	11-May-22	106.13	105.71	+0.42	0.4%	PTT, PTTEP, TOP, PTTGC, BCP
	Brent (US\$/barrel)	12-May-22	11-May-22	107.45	107.51	-0.06	-0.1%	(Source:Aspen)
ค่าการกลั่น <i>ทุกวัน</i>	GRM (US\$/barrel)	12-May-22	11-May-22	32.39	32.17	+0.22	0.7%	BCP, IRPC, PTTGC and TOP (Bloomberg)
น้ำมันหุงความร้อน	Heating Oil (cent/gallon)	12-May-22	11-May-22	358.11	373.62	-15.51	-4.2%	BCP, IRPC, PTTGC and TOP (Bloomberg)
	Natural Gas(\$/MMBtu)	12-May-22	11-May-22	7.69	7.48	+0.21	2.8%	PTTEP, PTT, BANPU (Bloomberg)
ปิโตรเคมี	Naphtha (US\$/MT)	12-May-22	11-May-22	910.38	913.50	-3.12	-0.3%	PTTGC, SCC (เป็นต้นทุน)
	Ethylene (US\$/MT)	6-May-22	29-Apr-22	1,165	1,185	-20.00	-1.7%	PTTGC, SCC, IRPC (Bloomberg)
	Propylene (US\$/MT)	6-May-22	29-Apr-22	1,155	1,170	-15.00	-1.3%	PTTGC, SCC, IRPC
เหล็ก US.Mid West	HRC (US\$/ton) ไรด์ร้อน	12-May-22	11-May-22	1,380.0	1,390.0	-10.00	-0.7%	(Source:Bloomberg)
ถ่านหิน	NEX (US\$/ton)	6-May-22	29-Apr-22	383.51	363.72	+19.79	5.4%	BANPU, LANNA, UMS
อาหาร	ไก่ (บาท/กก.)	29-Apr-22	31-Mar-22	41	40	+0.50	1.3%	CPF, GFPT (Source: CPF)
	ทุ้งVannamei(บาท/กก.)	29-Apr-22	31-Mar-22	152	175	-23.00	-13.1%	CPF, CFRESH, SSF, ASIAN, TU
	สุกร (บาท/กก.)	29-Apr-22	31-Mar-22	93	88	+4.50	5.1%	CPF

กราฟแสดงแนวโน้มราคา

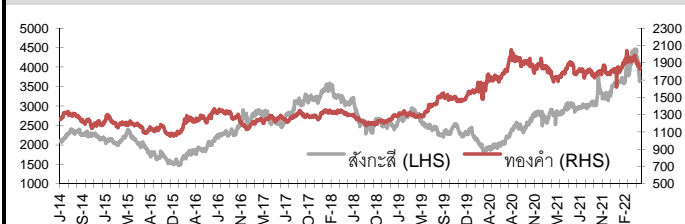
ค่าระวางเรือ (Baltic dry Index)



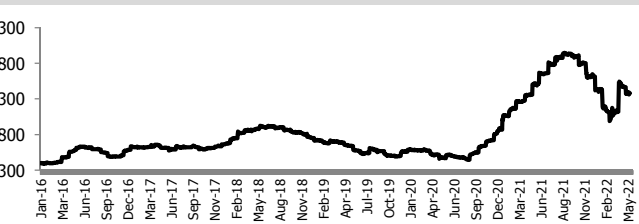
ราคาน้ำมัน Brent Crude Oil (US\$/bb)



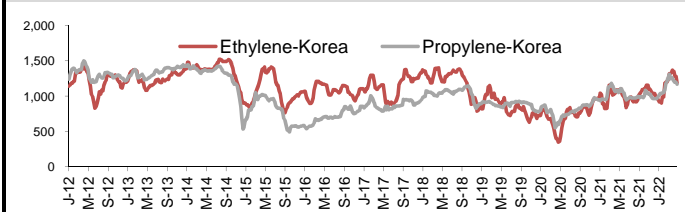
สังกะสี ทองคำ : PDI



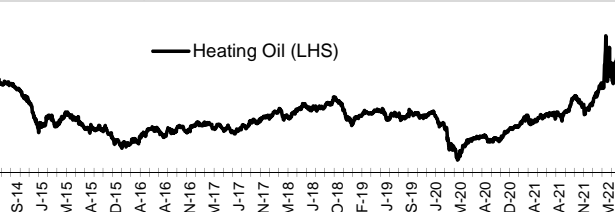
เหล็กไรด์ร้อน



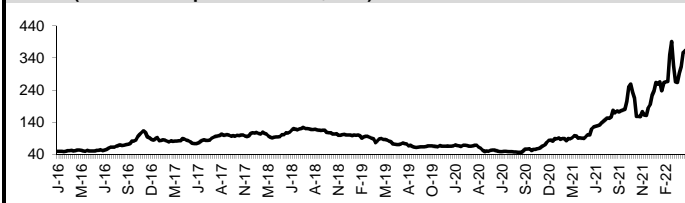
Ethylene-Korea vs Propylene-Korea (US\$/MT)



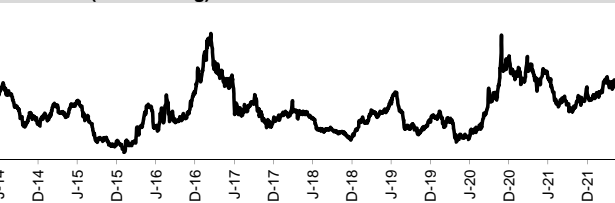
Bunker /Heating Oil Price (USD/ton)



ถ่านหิน (Nexcastle Export Index US\$/ton)



ราคายาง (US Cents/kg)



ที่มา: CPF, BANPU, Bloomberg and Aspen



NVDR Trading Data by Stock : 13 May 2022

Total NVDR Trading (Bt m)	Date 12 May 22	Net (Bt M)
45,413.41	Institutions	-1,932.28
% of SET : 24.54%	Proprietary	-817.85
Total SET Trading Value : +92,529.65	Foreign	-622.86
	Local Investor	+3,372.99

Net Buy ซื้อสุทธิ						
Value (Btm) : มูลค่า (ล้านบาท)						
STOCK	12 May	11 May	10 May	9 May	6 May	Total 5 Days
1 JMT	633.4	-116.1	-35.0	48.2	-29.5	501.1
2 BDMS	342.3	106.3	13.6	29.6	57.0	548.7
3 PTTEP	342.1	239.7	175.6	-27.2	126.6	856.7
4 TOP	251.6	263.2	192.0	46.6	70.3	823.7
5 GULF	250.5	27.1	69.6	352.4	24.8	724.3
6 EGCO	204.4	-25.9	-12.4	-40.9	-92.0	33.2
7 KBANK	192.0	-301.2	-411.8	-177.0	46.5	-651.4
8 PSL	190.2	68.7	-92.7	68.2	22.2	256.5
9 EA	187.7	52.1	170.6	216.8	38.3	665.5
10 BBL	182.1	-48.9	60.4	40.0	-63.7	169.9
11 BGRIM	157.9	92.3	93.6	57.1	-78.0	322.9
12 CRC	112.2	77.1	35.8	149.6	22.5	397.2
13 OR	109.1	234.1	49.5	-43.3	127.1	476.6
14 ADVANC	89.8	-349.1	-111.8	-32.4	-349.2	-752.7
15 GPSC	74.2	44.8	88.3	-28.4	-225.1	-46.3
16 BAM	73.3	4.7	71.4	28.1	-11.2	166.2
17 CPN	63.7	-4.7	-81.5	91.0	21.2	89.7
18 RATCH	59.9	-22.7	116.6	2.4	-35.8	120.4
19 CK	57.4	-14.7	15.0	35.7	34.4	127.9
20 ESSO	57.4	10.3	41.9	-18.4	55.9	147.1
21 BJC	51.5	42.0	79.1	50.7	20.0	243.3
22 BCH	41.0	61.9	-18.9	-54.9	-9.5	19.5
23 TRUE	40.4	-23.6	-32.4	6.1	0.0	-9.5
24 KKP	40.1	-49.9	55.3	-21.4	72.1	96.1
25 JMART	38.3	-108.3	6.0	40.2	-12.3	-36.0
26 AP	35.4	14.2	-7.0	43.0	20.5	106.2
27 SHR	32.3	17.4	6.9	-1.2	10.3	65.7
28 INTUCH	28.7	-7.6	90.2	12.3	-119.6	3.9
29 CENTEL	27.6	14.4	65.5	11.0	67.5	186.0
30 KTC	26.8	16.3	20.6	0.6	145.3	209.6

Net Sell ขายสุทธิ						
Value (Btm) : มูลค่า (ล้านบาท)						
STOCK	12 May	11 May	10 May	9 May	6 May	Total 5 Days
PTTGC	-1,521.9	-56.6	4.1	14.7	53.7	-1,505.9
AOT	-280.7	39.4	-206.8	-349.0	-443.8	-1,240.9
COM7	-216.3	49.8	-39.9	8.5	-26.9	-224.8
IVL	-204.1	130.4	-100.1	36.8	-70.2	-207.1
BANPU	-188.5	13.5	-159.9	-229.9	7.9	-556.9
CPALL	-179.8	26.3	-42.2	9.2	-48.0	-234.5
MTC	-178.8	-11.0	6.6	9.4	-7.0	-180.8
PTT	-151.9	-90.4	-197.5	114.3	71.1	-254.4
HANA	-120.2	158.9	32.2	-313.9	-259.5	-502.5
TIDLOR	-113.0	-10.5	30.1	52.6	-13.4	-54.3
SCC	-100.5	-64.8	-91.2	-225.8	-154.3	-636.6
KTB	-89.3	-138.5	-52.4	36.8	21.1	-222.3
TU	-78.1	-78.4	-36.5	-67.8	-41.7	-302.6
LH	-70.2	48.9	24.8	88.5	-92.9	-1.0
DELTA	-66.7	-58.7	-134.4	-107.9	-111.7	-479.5
CBG	-64.3	39.3	-27.6	24.9	16.0	-11.7
GUNKUL	-61.3	4.8	-18.9	70.6	103.2	98.4
SCGP	-56.9	0.3	75.8	59.5	-2.4	76.3
THG	-45.5	-58.0	19.1	-31.8	39.8	-76.3
TIPH	-38.9	-44.5	-39.6	12.8	-11.8	-122.0
TISCO	-34.7	-14.0	66.1	15.0	8.6	41.1
WHA	-31.6	-4.0	2.5	-1.8	-136.5	-171.4
PLANB	-30.6	-23.2	-16.0	-5.6	-35.8	-111.2
IRPC	-30.0	-209.4	-53.5	33.4	0.4	-259.0
BTS	-27.7	-0.5	-9.4	38.5	-69.8	-68.9
SAWAD	-27.5	13.0	46.1	-66.4	-107.2	-142.1
BEC	-27.2	-5.1	-2.7	-8.8	-5.6	-49.4
PTG	-27.1	-17.7	30.8	-10.8	16.6	-8.2
JAS	-25.7	-4.1	32.5	11.8	-7.0	7.5
VGI	-25.2	1.1	6.6	-14.8	-9.9	-42.2

MONTH TO DATE (Bt m) ยอดซื้อขายสุทธิเดือน พฤษภาคม 65		
1 - 12 May 22		
TOTAL NET BUY	TOTAL NET SELL	
PTTEP	1,777.1	AOT -1,878.7
BH	1,019.8	KBANK -1,734.0
TOP	892.5	PTTGC -1,014.4
GULF	807.1	ADVANC -976.9
EA	698.6	DELTA -626.0
BDMS	561.1	CPALL -565.4
OR	512.8	SCC -522.9
JMT	508.1	HANA -480.2
BGRIM	481.5	AWC -400.1
CRC	464.8	TU -380.5
BCP	324.5	SAWAD -298.5
PSL	295.5	JMART -269.9
RATCH	289.8	TIPH -247.2
BJC	275.5	WHA -230.5
CPN	243.3	LH -216.2
STGT	171.7	PTT -209.7
MEGA	156.9	MTC -200.8
DITTO	149.8	BANPU -187.3
CENTEL	143.7	IVL -180.1
GFPT	141.7	TTB -164.2
BYD	140.9	IRPC -162.5
SPRC	137.7	COM7 -156.8
CK	134.3	BEM -155.2
AP	133.8	PLANB -148.2
CBG	132.1	TIDLOR -143.4
KTC	128.3	CPF -138.0
OSP	117.3	SCB -134.4
BAM	116.6	ORI -112.9
SHR	115.2	GPSC -109.3
ESSO	111.3	JTS -104.1

YEAR TO DATE Y2022 (Bt m) ยอดซื้อขายสุทธิปี 2565			
4 Jan 22 - 12 May 22			
TOTAL NET BUY		TOTAL NET SELL	
1 PTTEP	15,194.6	SCC	-2,834.8
2 BDMS	9,649.1	TU	-2,718.0
3 ADVANC	8,779.6	IVL	-2,424.7
4 AOT	7,906.2	KCE	-2,110.8
5 KBANK	7,556.6	DTAC	-1,974.8
6 CPALL	7,059.8	PTTGC	-1,949.6
7 BH	5,530.9	SABUY	-1,524.1
8 TOP	5,513.9	GPSC	-1,318.5
9 HMPRO	5,065.3	MEGA	-1,183.6
10 EA	4,480.2	NEX	-1,058.4
11 BANPU	3,848.8	BBL	-1,011.2
12 PTT	3,470.7	TISCO	-958.0
13 CRC	3,061.1	IRPC	-937.6
14 KKP	2,652.7	TRUE	-771.5
15 CPN	2,335.2	WICE	-739.7
16 BCP	2,158.9	JAS	-710.6
17 OSP	2,071.8	HANA	-649.7
18 JMT	2,041.9	TTA	-597.2
19 MTC	1,974.9	III	-558.2
20 OR	1,741.2	BYD	-534.7
21 BCH	1,456.9	SCGP	-469.0
22 AWC	1,416.0	JWD	-443.3
23 CHG	1,350.9	DITTO	-418.3
24 KTB	1,293.3	SVI	-375.9
25 BEM	1,240.0	GULF	-373.8
26 MINT	1,097.1	TCAP	-369.2
27 CBG	1,096.6	JTS	-350.2
28 EGCO	983.2	HUMAN	-334.4
29 SPRC	934.5	MACO	-322.9
30 SPALI	872.4	TIPH	-312.4

Total Net BUY/SELL Y2021 ยอดซื้อขายสุทธิปี 2564			
Value (Btm) : มูลค่า (ล้านบาท)			
TOTAL NET BUY		TOTAL NET SELL	
1 KBANK	14,630	CPF	-3,810
2 PTTEP	11,319	STA	-2,322
3 OR	9,192	BEM	-2,290
4 SCB	8,832	TU	-2,165
5 PTTGC	8,449	SCC	-1,794
6 SCGP	8,218	INTUCH	-1,653
7 PTT	8,168	CPN	-1,651
8 ADVANC	7,132	SAWAD	-1,586
9 IVL	6,104	HMPRO	-1,210
10 GULF	5,610	TTW	-980
11 KCE	5,392	PRM	-787
12 TOP	4,885	TQM	-717
13 EA	4,454	BLAND	-716
14 AOT	4,006	JMART	-548
15 TRUE	3,822	TASCO	-540
16 IRPC	3,668	EGCO	-485
17 CBG	3,584	BGRIM	-417
18 BANPU	3,373	RBF	-394
19 TIDLOR	3,227	AAV	-388
20 TISCO	3,125	DOHOME	-375
21 KTB	3,003	TTB	-358
22 BJC	2,881	CENTEL	-338
23 MEGA	2,571	TACC	-314
24 LH	2,362	TVO	-285
25 BCH	2,096	BANPU-W4	-274
26 TTA	2,082	BANPU-W5	-272
27 STGT	1,994	GFPT	-247
28 AP	1,836	BROOK	-246
29 BH	1,664	VNT	-227
30 JMT	1,650	PSG	-223

แบบรายงานการเปลี่ยนแปลงการถือหลักทรัพย์และสัญญาซื้อขายล่วงหน้าของผู้บริหาร (แบบ 59)

	ชื่อผู้บริหาร	วิธีการได้มา/ จำหน่าย	จำนวน (หุ้น)	ราคา (บาท)	มูลค่า (บาท)	ประเภท หลักทรัพย์	วันที่ได้มา/ จำหน่าย
AIMCG	นาย ธนาเดช โสภาสยามนท์	ซื้อ	50,000.00	5.20	260,000.00	หน่วยทรัสต์	11/5/2565
AMR	นาย มกรุต ศิริโก	ซื้อ	5,400.00	5.15	27,810.00	หุ้นสามัญ	12/5/2565
CAZ	นาย ประเสริฐ ศิริวิธานุวัฒน์	ขาย	50,000.00	7.35	367,500.00	หุ้นสามัญ	11/5/2565
CAZ	นาย ประเสริฐ ศิริวิธานุวัฒน์	ขาย	50,000.00	7.20	360,000.00	หุ้นสามัญ	11/5/2565
CAZ	นาย ประเสริฐ ศิริวิธานุวัฒน์	ขาย	50,000.00	7.25	362,500.00	หุ้นสามัญ	11/5/2565
CAZ	นาย ประเสริฐ ศิริวิธานุวัฒน์	ขาย	100,000.00	7.15	715,000.00	หุ้นสามัญ	11/5/2565
CRD	นาย เฉลิมศักดิ์ นิมาพันธ์	โอน	3,000,000.00	-	3,000,000.00	หุ้นสามัญ	11/5/2565
FN	นางสาว นิษณี ส่งวัฒนา	ขาย	119,800.00	2.75	329,450.00	หุ้นสามัญ	10/5/2565
FN	นางสาว นิษณี ส่งวัฒนา	ขาย	254,500.00	2.76	702,420.00	หุ้นสามัญ	11/5/2565
NUSA	นาย วิษณุ เทพเจริญ	โอน	500,000,000.00	1.20	600,000,000.00	หุ้นสามัญ	10/5/2565
NV	นาง ชุพิน จันทร์จุฑามาศ	ซื้อ	700,000.00	4.47	3,129,000.00	หุ้นสามัญ	12/5/2565
NV	นาย นวพล จันทร์จุฑามาศ	ซื้อ	700,000.00	4.47	3,129,000.00	หุ้นสามัญ	12/5/2565
PROUD	นาย ภูมิพัฒน์ สيناเจริญ	ซื้อ	79,700.00	1.47	117,159.00	หุ้นสามัญ	10/5/2565
PROUD	นาย ภูมิพัฒน์ สيناเจริญ	ซื้อ	101,800.00	1.50	152,700.00	หุ้นสามัญ	11/5/2565
RJH	นาย จุฑาศักดิ์ ศรีโกวิทสมบูรณ์	ขาย	112,000.00	32.00	3,584,000.00	หุ้นสามัญ	11/5/2565
RJH	นาย จุฑาศักดิ์ ศรีโกวิทสมบูรณ์	ขาย	30,000.00	32.25	967,500.00	หุ้นสามัญ	11/5/2565
RPH	นาย ศรันธย์ สุภัคศรีธัญญ์	ซื้อ	25,000.00	6.87	171,750.00	หุ้นสามัญ	11/5/2565
SABUY	นาย ศรันธย์ สุภัคศรีธัญญ์	ขาย	17,100.00	22.70	388,170.00	ใบสำคัญแสดงสิทธิที่จะซื้อหุ้น	11/5/2565
SABUY	นาย ศรันธย์ สุภัคศรีธัญญ์	ซื้อ	1,100.00	25.75	28,325.00	หุ้นสามัญ	11/5/2565
SABUY	นาย ศรันธย์ สุภัคศรีธัญญ์	ซื้อ	16,000.00	25.58	409,280.00	หุ้นสามัญ	11/5/2565
STC	นาย สุรสิทธิ์ ชัยตระกูลทอง	ขาย	60,000.00	0.83	49,800.00	หุ้นสามัญ	11/5/2565
SUPER	นาย จอมทรัพย์ ไลงายะ	ซื้อ	4,777,900.00	0.79	3,774,541.00	หุ้นสามัญ	10/5/2565
SYNEX	นางสาว สุธิดา มงคลสุธี	ซื้อ	30,000.00	22.40	672,000.00	หุ้นสามัญ	9/5/2565
SYNEX	นางสาว สุธิดา มงคลสุธี	ซื้อ	20,000.00	22.50	450,000.00	หุ้นสามัญ	9/5/2565
TAPAC	นาย นารุธิษะ อาณะ	ซื้อ	130,000.00	2.64	343,200.00	หุ้นสามัญ	9/5/2565
TAPAC	นาย นารุธิษะ อาณะ	ซื้อ	120,000.00	2.65	318,000.00	หุ้นสามัญ	10/5/2565
TAPAC	นาย นารุธิษะ อาณะ	ซื้อ	25,000.00	2.66	66,500.00	หุ้นสามัญ	11/5/2565
TAPAC	นาย นารุธิษะ อาณะ	ซื้อ	130,000.00	2.64	343,200.00	หุ้นสามัญ	12/5/2565
TTI	นาย กำ จง ชื่นชูจิตต์	ซื้อ	1,400.00	26.25	36,750.00	หุ้นสามัญ	11/5/2565

ที่มา : ศูนย์สารสนเทศตลาดทุน สำนักงานคณะกรรมการ ก.ล.ด.

แบบรายงานการได้มาหรือจำหน่ายหลักทรัพย์ของกิจการ (246-2)

ชื่อบริษัท	ชื่อผู้ได้มา/ จำหน่าย	Sell/Buy	ประเภท หลักทรัพย์	%ได้มา/ จำหน่าย	%หลังได้มา/ จำหน่าย	วันที่ได้มา/ จำหน่าย	หมายเหตุ
BYD	นาย ลุชัย ภูทธิอนันต์	จำหน่าย	หุ้น	5.3318	3.5286	10/5/2565	
GSC	นาย นวราช แห่งตั้ง	ได้มา	หุ้น	0.0399	15.4399	11/5/2565	

ที่มา : ศูนย์สารสนเทศตลาดทุน สำนักงานคณะกรรมการ ก.ล.ด.

หลักทรัพย์ที่ต้องซื้อขายด้วยบัญชี Cash Balance

Stock	13 17 18 19 20 23 24 25 26 27 30 31 1 2 6 7 8 9 10 13													
	LEVEL 1 : Cash Balance													
SCM-W1														
TH														
ABM														
IND	Exit: 13 May													
JDF														
NBC														
SISB														
FSMART														
NINE														
MONO	Exit: 13 May													
ASAP														
FORTH														
JUTHA														
JUTHA-P	Exit: 20 May													
JUTHA-W1														
KASET														
ZIGA														
ZIGA-W1														
GSC	Exit: 1 Jun													
LEVEL 2: Prohibit Net settlement, Excluded from Credit limit and Cash Balance														
PROEN	Exit: 27 May													
LEVEL 3: A One-day Suspension of Trading, followed by Prohibit Net Settlement, Excluded from Credit limit and Cash Balance														
JTS	Exit: 13 May													

Source: SET

Short Sales

Stock	% Short Sale Volume Comparing with Main Board	Average Price (Bt)	Volume (shares)	Value (Mil. B)
PTTGC-R	15.24	45.15	13,038,300	588,654,625
PTT	17.45	36.62	11,904,100	435,969,975
CPALL-R	16.26	62.68	6,016,700	377,104,350
JMT-R	7.58	68.72	4,339,900	298,247,575
CPALL	11.52	62.70	4,260,400	267,122,325
BDMS	14.54	25.47	10,312,800	262,630,725
AOT-R	14.49	66.21	3,937,700	260,709,600
CRC-R	11.50	36.23	6,312,200	228,718,025
IVL-R	15.07	44.10	4,930,400	217,409,900
PTTEP-R	11.01	149.92	1,426,400	213,851,150
ADVANC	10.23	215.21	927,400	199,582,100
MTC-R	13.74	41.12	4,770,700	196,181,475
PTT-R	7.11	36.45	4,872,400	177,598,800
KBANK	6.64	143.26	1,192,400	170,823,200
KBANK-R	6.53	143.19	1,174,300	168,151,100
GULF	11.64	45.61	3,615,300	164,911,075
DELTA-R	22.89	330.67	494,900	163,647,200
PTTGC	3.81	46.13	3,189,800	147,139,225
SCB	6.61	109.70	1,318,800	144,669,650
AOT	7.99	66.26	2,171,200	143,859,100
BANFU	8.30	11.61	11,863,200	137,702,780
SCC-R	10.97	360.63	365,600	131,848,100
OR	10.59	26.24	4,768,300	125,106,625
EA-R	8.34	81.65	1,509,200	123,233,650
SCB-R	5.17	109.66	1,030,900	113,049,150
BBL	10.62	126.98	868,000	110,220,500
HANA-R	16.42	44.39	2,479,200	110,052,900
IVL	7.45	43.75	2,458,500	107,550,200
TOP-R	7.09	55.51	1,927,100	106,965,650
EA	7.21	81.64	1,305,700	106,603,125
MINT-R	15.95	32.83	3,030,900	99,517,450
ADVANC-R	4.89	215.17	443,400	95,406,200
CPN-R	10.52	61.97	1,500,700	92,994,375
SCC	7.51	360.21	250,800	90,340,100
TOP	5.96	55.76	1,611,900	89,872,775
GULF-R	6.28	45.56	1,953,300	89,000,125
IRPC-R	10.87	3.13	27,913,600	87,466,720
JMART-R	10.80	52.76	1,654,600	87,299,575
KTB	9.01	14.82	5,582,100	82,702,510
SCGP-R	16.36	52.85	1,564,500	82,676,075
HMPRO-R	11.49	14.50	5,549,600	80,474,630
GPSC-R	14.70	60.87	1,313,400	79,952,075
JMT	2.02	69.23	1,150,300	79,635,450
KCE-R	11.18	61.41	1,264,500	77,657,325
IRPC	9.51	3.14	24,372,700	76,514,984
PTTEP	3.93	150.20	508,900	76,437,450
KTB-R	8.05	14.82	4,985,100	73,859,880
SAWAD	10.96	48.50	1,440,900	69,886,225
TIDLOR-R	11.66	34.21	2,002,300	68,502,950
MTC	4.78	42.28	1,613,900	68,229,750
GUNKUL-R	9.26	4.93	13,822,100	68,175,116
TTB	17.44	1.30	52,153,300	67,552,910
KTC-R	20.21	57.69	1,168,000	67,386,025
EGCO	4.65	169.87	395,800	67,235,950
SAWAD-R	10.34	48.37	1,362,500	65,908,025
SCGP	12.54	52.82	1,199,700	63,362,925
COM7-R	5.33	35.96	1,730,600	62,225,625
MINT	9.95	32.73	1,896,200	62,065,075
LH-R	17.68	8.67	6,945,400	60,248,405
KKP-R	10.48	70.92	837,000	59,358,425

Source: SET



May 2022

Monday	Tuesday	Wednesday	Thursday	Friday
9	10	11	12	13
<ul style="list-style-type: none"> ■ A5 XD 0.01 บาท ■ AMR XD 0.08 บาท ■ ASEFA XD 0.22 บาท ■ CCP XD 0.013 บาท ■ CRC XD 0.30 บาท ■ CSR XD 0.75 บาท ■ CSS XD 0.10 บาท ■ EASTW XD 0.24 บาท ■ FE XD 5.50 บาท ■ INET XD 0.042 บาท ■ JUBILE XD 0.37 บาท ■ KAMART XD 0.06 บาท ■ LEO XD 0.18 บาท ■ MILL XD 0.01 บาท ■ MILL XD 10:1 ■ MOONG XD 0.21 บาท ■ NOBLE XD 0.08 บาท ■ ONEE XD 0.069 บาท ■ ORI XD 0.42 บาท ■ PB XD 1.06 บาท ■ PROEN XD 0.0577 บาท ■ RJH XD 1.00 บาท ■ SECURE XD 0.18 บาท ■ SITHAI XD 0.03 บาท ■ SK XD 0.025 บาท ■ SPC XD 1.00 บาท ■ SSSC XD 0.23 บาท ■ TC XD 0.15 บาท ■ TOPP XD 4.05 บาท ■ TPAC XD 0.141 บาท ■ GEL XR 3:1 @ 0.23 บาท ■ GEL XW 2:1 ■ KOOL XR 1:1.5 @ 0.50 บาท ■ PROEN XW 2:1 ■ JCK ลูกหุ้นเข้า 3,273,322 หุ้น ■ JCKH ลูกหุ้นเข้า 3,448,275 หุ้น ■ LIT ลูกหุ้นเข้า 29,532 หุ้น ■ POLAR ลูกหุ้นเข้า 17,029,903,440 หุ้น ■ VL ลูกหุ้นเข้า 51,741,502 หุ้น 	<ul style="list-style-type: none"> ■ ALLA XD 0.05 บาท ■ AMARIN XD 0.19 บาท ■ AP XD 0.50 บาท ■ APCS XD 0.06 บาท ■ ARROW XD 0.35 บาท ■ BAY XD 0.45 บาท ■ BCH XD 1.00 บาท ■ BGC XD 0.12 บาท ■ BLA XD 0.56 บาท ■ BRR XD 0.07 บาท ■ FNS XD 0.50 บาท ■ ILINK XD 0.38 บาท ■ JWD XD 0.25 บาท ■ M XD 0.80 บาท ■ PIN XD 0.15 บาท ■ PPM XD 0.033 บาท ■ STI XD 0.06944444444 บาท ■ STI XD 0.8:1 ■ TKC XD 0.30 บาท ■ VIBHA XD 0.05 บาท ■ SA XW 100:35 ■ COM7 ลูกหุ้นเข้า 1,199,998,265 หุ้น ■ GC ลูกหุ้นเข้า 39,999,864 หุ้น ■ GLOBAL ลูกหุ้นเข้า 200,065,584 หุ้น ■ TRU ลูกหุ้นเข้า 266,000 หุ้น 	<ul style="list-style-type: none"> ■ AKR XD 0.03 บาท ■ AMC XD 0.34 บาท ■ PERM XD 0.12 บาท ■ PF XD 0.01555871128 บาท ■ PF XD 20:1 ■ PG XD 0.10 บาท ■ SENA XD 0.211477 บาท ■ SIAM XD 0.01 บาท ■ SMIT XD 0.22 บาท ■ SYNTEC XD 0.03 บาท ■ TRU XD 0.10 บาท ■ ALL ลูกหุ้นเข้า 29,629,628 หุ้น ■ PLANB ลูกหุ้นเข้า 84,000,000 หุ้น ■ SO ลูกหุ้นเข้า 74,391,646 หุ้น 	<ul style="list-style-type: none"> ■ AEONTS XD 2.65 บาท ■ NEW XD 0.35 บาท ■ WP XD 0.15 บาท ■ ITEL XW 5:1 ■ AQ ลูกหุ้นเข้า 8,354,426,537 หุ้น ■ BIZ ลูกหุ้นเข้า 200,278,785 หุ้น ■ NVD ลูกหุ้นเข้า 172,574,237 หุ้น ■ SC ลูกหุ้นเข้า 631,666 หุ้น ■ TKS ลูกหุ้นเข้า 46,221,972 หุ้น 	<ul style="list-style-type: none"> ■ DCC XD 0.055 บาท ■ SENAJ XR 4:1 @ 0.10 บาท ■ TH XW 4:1 ■ AWC ลูกหุ้นเข้า 380,800 หุ้น



16	17	18	19	20
ชดเชยวันวิลาขบุชา	<ul style="list-style-type: none"> ▪ DIF XD 0.26 บาท ▪ INETREIT XD 0.2332 บาท ▪ POPF XD 0.2544 บาท ▪ PPF XD 0.1715 บาท ▪ SIRIP XD 0.05 บาท 	<ul style="list-style-type: none"> ▪ CPNCG XD 0.225 บาท ▪ CPNREIT XD 0.1814 บาท ▪ CHO XR 17:2 @ 0.702 บาท ▪ CHO XW 5:1 	<ul style="list-style-type: none"> ▪ FTREIT XD 0.175 บาท ▪ TPRIME XD 0.123 บาท ▪ NINE XR 1.5232:1 @ 3.30 บาท 	<ul style="list-style-type: none"> ▪ JASIF XD 0.23 บาท ▪ SPRIME XD 0.149 บาท ▪ TSTH XD 0.05 บาท ▪ PPPM XR 1:3 @ 0.10 บาท ▪ PPPM XW 6:1
23	24	25	26	27
	<ul style="list-style-type: none"> ▪ ADD XD 0.13 บาท ▪ BBGI XD 0.15 บาท ▪ KTBSTMR XD 0.1733 บาท ▪ PSL XD 0.50 บาท ▪ SUPEREIF XD 0.25272 บาท ▪ TSC XD 0.40 บาท ▪ ALL XT 1:1 ▪ CPANEL XW 5:1 		<ul style="list-style-type: none"> ▪ PPM XW 2:1 	
30	31			