

Today Selections >> **CHOW, FORTH, LEO**


Stock	S	R	Comment
CHOW	5.50	6.10	ขายโรงไฟฟ้า บุกกำไรพันล้าน
FORTH	40.00	43.50	เด้าบินโชว์ผลงาน หนุนกำไร โต+27%
LEO	12.10	13.40	โชว์กำไร All Time High 90 ลบ.

Thai GDP may allow BoT to step out from comfort zone

- **SET:** คาด SET Index ปรับตัวรื้อฟื้นหลังตลาดหุ้นเอเชียเข้าขึ้นตาม Sentiment ทั่วโลกที่ผ่อนคลายขึ้น และกลุ่ม Oil & Gas ที่น่าจะได้อานิสงส์จากการปรับขึ้นของราคาน้ำมันดิบอีกครั้ง ซึ่งอาจนำมาสู่ประเด็นที่น่าจับตาคือแนวโน้มราคาน้ำมันดีเซลของไทยว่าจะขยับขึ้นในช่วงถัดไปหรือไม่ หลังช่วงที่ผ่านมาถูกจำกัดไว้ที่ระดับ 32 บาท/ลิตร ทั้งนี้ ยังคงคาดหวังการทยอยปรับตัวรื้อฟื้นของดัชนี SET หลังลงมาชนระดับแนวรับสำคัญของเราในเดือนนี้ที่บริเวณ 1580 จุดเป็นที่เรียบร้อย ดังนั้น ในเชิงกลยุทธ์ แนะนำผู้ที่เข้าสะสมหุ้นไทยไปก่อนหน้านี้ตามที่เรานำเสนอ (ต้นทุนเฉลี่ยที่ 1600-1610 จุด) ถือครองหุ้นในส่วนดังกล่าวไว้ได้
- **Picks:** ในส่วนของหุ้นที่เน้นถือครองในช่วงนี้ เรายังคงแนะนำไปยังกลุ่ม Defensive เป็นสำคัญ ซึ่งได้แก่
 - 1) กลุ่ม Healthcare เลือก **BDMS, BCH, CHG, IMH** (แนะนำติดตามบทวิเคราะห์ **BDMS** และ **BCH** ของเราในวันนี้)
 - 2) กลุ่ม Consumer staple เลือก **CPALL, MAKRO, BJC**
 - 3) กลุ่ม Utilities เลือก **BGRIM, GPSC, GULF**
 ส่วนกลุ่มที่สามารถลงทุนตามธีมระยะสั้น ยังคงได้แก่กลุ่มหุ้นส่งออก เลือก **ASIAN, GFPT, KSL, SUN, XO** ที่น่าจะได้อานิสงส์จากการแข็งค่าของเงิน USD ต่อไป รวมถึงหุ้น **JMT** ที่ถูกคัดเลือกเข้าสู่ดัชนี MSCI Standard Index และมีแนวโน้มถูกคัดเลือกเข้าสู่ดัชนี SET50 ในรอบถัดไป รวมถึงการที่ราคาร่วงลงแรงในช่วงที่ผ่านมา จนทำให้ Valuation ยกระดับความน่าสนใจขึ้นมาพอสมควร (แนะนำติดตามบทวิเคราะห์ตัวหุ้นของเราได้ในวันนี้)
- **GDP:** สภาพัฒน์ฯ รายงานตัวเลข GDP ไทยประจำไตรมาส 1/65 ขยายตัว 2.2% YoY / 1.1% QoQ สูงกว่าที่ตลาดคาดการณ์ไว้ แม้อาจเป็น Sentiment เชิงบวกในระยะสั้น แต่เรามองเป็นปัจจัยเฝ้าระวัง เนื่องจากอาจเป็นเหตุผลประกอบการตัดสินใจของรพท. ในการเลือกดำเนินนโยบายการเงินเข้าสู่โหมดที่เข้มงวดมากขึ้นได้ โดยเฉพาะอย่างยิ่งเมื่อมาประกอบกับแนวโน้มเงินเฟ้อของไทยที่น่าจะเร่งตัวสูงขึ้นต่อจากนี้อีก แนะนำจับตาดูการประชุม กนง. ในวันที่ 8 มิ.ย. อย่างใกล้ชิด แม้อาจยังไม่มีการปรับเปลี่ยนเชิงนโยบาย แต่คาดว่าโทนของ Statement ที่ออกมาน่าจะอยู่ในเชิง Hawkish มากขึ้น สอดคล้องกับคาดการณ์ของนักลงทุนในตลาดพันธบัตร ณ ขณะนี้ที่มองการขึ้นดอกเบี้ยนโยบายของไทยราว 25-50ps ในช่วง 1 ปีข้างหน้า

แนวรับ 1,567 แนวต้าน 1,606

บทวิเคราะห์วันนี้

- **MINT** (ซื้อ ราคาเป้าหมาย 39.90 บาท) ขาดทุนตาม Seasonal ของกลุ่ม NH Hotel
- **BDMS** (ซื้อ ราคาเป้าหมาย 30 บาท) กำไรฟื้นตัวต่อเนื่อง หนุนโดย Non-COVID
- **BCH** (ซื้อ ราคาเป้าหมาย 26.30 บาท) Omicron และ Moderna หนุนกำไร 1Q65
- **LH** (ซื้อ ราคาเป้าหมาย 9.80 บาท) แนวราบยังแกร่ง คอนโดเริ่มเห็นการฟื้นตัว
- **BAM** (ซื้อ ราคาเป้าหมาย 25 บาท) กำไร 1Q65 ต่ำกว่าคาด แต่อาจเห็นการฟื้นตัวดีขึ้นในช่วงที่เหลือ
- **JMT** (ซื้อ ราคาเป้าหมาย 103 บาท) กำไร 1Q65 ต่ำกว่าคาด แต่กระแสเงินสดรับยังทำ New High
- **LEO** (ซื้อ ราคาเป้าหมาย 19.50 บาท) กำไร 1Q22 สดประทับใจ 90 ล้านบาท All Time High
- **PTG** (ซื้อ ราคาเป้าหมาย 17.60 บาท) พลิกกลับมาทำกำไร คาดค่าการตลาดผ่านจุดต่ำสุดไปแล้ว

Market Summary

	Closed	+/-	%Chg
SET	1,584.38	- 0.14	- 0.01
SET50	953.06	+ 2.75	+ 0.29
SET100	2,165.05	+ 7.45	+ 0.35
Mai	601.93	+ 14.19	+ 2.41
Dow Jones	32,223.42	+26.76	+0.08
Nasdaq	11,662.79	-142.21	-1.20
Nikkei	26,547.05	+119.40	+0.45
Hang Seng	19,950.21	+ 51.44	+ 0.26
SET Mkt. Cap (Btmn)	18,846.49		
SET Turnover (Btmn)	75,432.41		
PER(x)	19.04		

Stock Top Active

BDMS	JMT	CPF	IVL	CRC
------	-----	-----	-----	-----

Sector Top Active

ENERG	FOOD	COMM
-------	------	------

Investors Data – SET (Btmn)

13 May.22	Buy	Sell	Net
Institution	8,341	4,975	3,366
Proprietary	5,838	6,576	-738
Foreign	38,441	39,776	-1,335
Local	22,813	24,105	-1,293
1-13 May.22	Buy	Sell	Net
Institution	52,675	48,427	4,248
Proprietary	55,565	52,274	3,290
Foreign	306,895	312,324	-5,429
Local	206,680	208,789	-2,109

Commodities

	16 May.22	13 May.22	Chg	%Chg
Bt/US\$	34.71	34.72	-0.01	-0.01
US\$/Yuan	6.785	6.788	-0.00	-0.04
US Bond Yield 10y(%)	2.900	2.917	-0.02	-0.56
Brent Oil (US\$/bbl)	114.24	111.55	+2.69	+2.41
Nymex Oil (US\$/bbl)	114.20	110.49	+3.71	+3.36
Gold Spot (US\$/oz)	1,823.00	1,810.68	+12.32	+0.68
Baltic Dry Index	3,085.00	3,104.00	-19.00	-0.61
Dollar Index (DXYO)	104.19	104.56	-0.37	-0.35

Today's Event

- **DIF XD** 0.26 บาท
- **INETREIT XD** 0.2332 บาท
- **POPF XD** 0.2544 บาท
- **PPF XD** 0.1715 บาท
- **SIRIP XD** 0.05 บาท
- **FTE** ลุกหุ้นเข้า 59,999,924 หุ้น
- **NDR-W2** เข้าซื้อขายเป็นวันแรก (86.7mn sh 1:1 @ Bt3.50)


 นัฐชาติ เมฆมาลี
 CFA, FRM (ID: 31379)
 E-mail: nuttachart@trinitythai.com

บริษัทหลักทรัพย์ ทรินิตี้ จำกัด, 179 อาคารบางกอก ซิตี้ ทาวเวอร์ ชั้น 25-26, 29 ถนนสาทรใต้ เขตสาทร กรุงเทพฯ 10120 โทรศัพท์ 0-2088-9100 โทรสาร 0-2088-9399

รายงานฉบับนี้จัดทำขึ้นโดยข้อมูลเท่าที่ปรากฏและเชื่อว่าเป็นที่น่าเชื่อถือได้แต่ไม่เป็นการยืนยันความถูกต้องและความสมบูรณ์ของข้อมูลนั้นๆ โดยบริษัทหลักทรัพย์ ทรินิตี้ จำกัด ผู้จัดทำขอสงวนสิทธิ์ในการเปลี่ยนแปลงความเห็นหรือประมาณการต่าง ๆ ที่ปรากฏในรายงานฉบับนี้โดยไม่ต้องแจ้งล่วงหน้า รายงานฉบับนี้มีวัตถุประสงค์เพื่อใช้ประกอบการตัดสินใจของนักลงทุน โดยไม่ได้เป็นการชี้แนะหรือชักชวนให้ นักลงทุนทำการซื้อหรือขายหลักทรัพย์ หรือตราสารทางการเงินใดๆ ที่ปรากฏในรายงาน

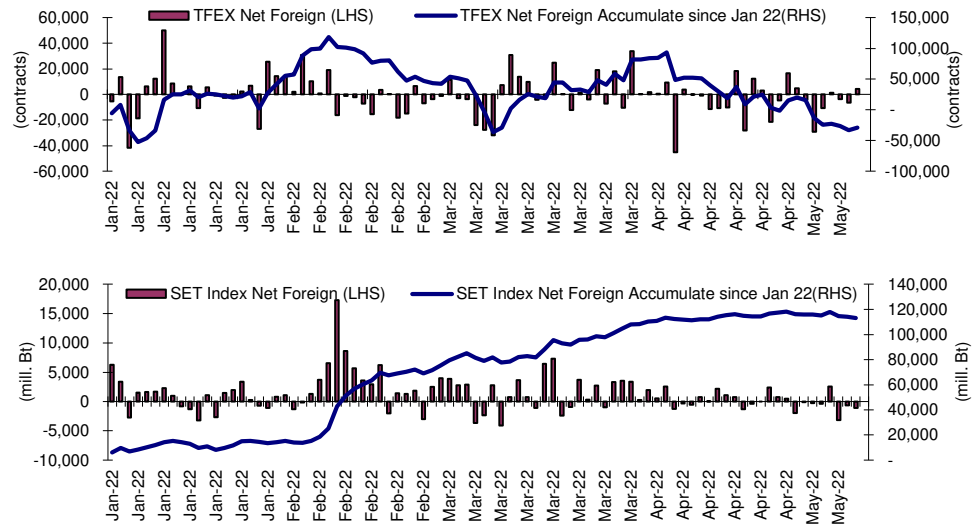
Fund Flow

Foreign Portfolio Investment in Equities (Asia ex. Japan)

	As at	Day	WTD Net	MTD Net	YTD Net
India	12-May	-619.9	-1,831.8	-2,838.8	-20,182.5
Indonesia	13-May	-156.6	-625.6	-625.6	4,386.6
Malaysia	13-May	2.4	13.1	-70.8	1,663.6
Philippines	16-May	-14.5	-14.5	-183.5	-381.6
South Korea	16-May	-15.8	-15.8	-1,155.4	-12,616.2
Sri Lanka	13-May	0.0	-0.1	0.8	-8.4
Taiwan	16-May	-85.0	-85.0	-2,186.2	-28,588.4
Thailand	13-May	-38.4	-83.2	-157.2	3,533.3
Vietnam	16-May	9.6	9.6	57.5	-96.5

Source: Bloomberg

Net Foreign



Indicators to watch

	Last	Previous	% chg	1W Prior	1M Prior	Remark
VIX Index	22.70	21.82	4.0%	5.3%	-11.6%	-
Ted Spread	0.31	0.31	0.0%	-5.1%	-44.9%	+
TTF (Thai Trust Fund)	11.27	11.25	0.2%	0.4%	6.1%	+
U.S.Dollar Index	104.19	104.56	-0.4%	0.4%	3.8%	+
U.S.Bond Yield	2.90	2.92	-0.6%	-7.6%	2.5%	-
US Coal Index	7.5	6.87	9.2%	39.9%	58.2%	+
Emerging Asia Index (MXMS)	589.94	593.01	-0.5%	-1.4%	-2.0%	-

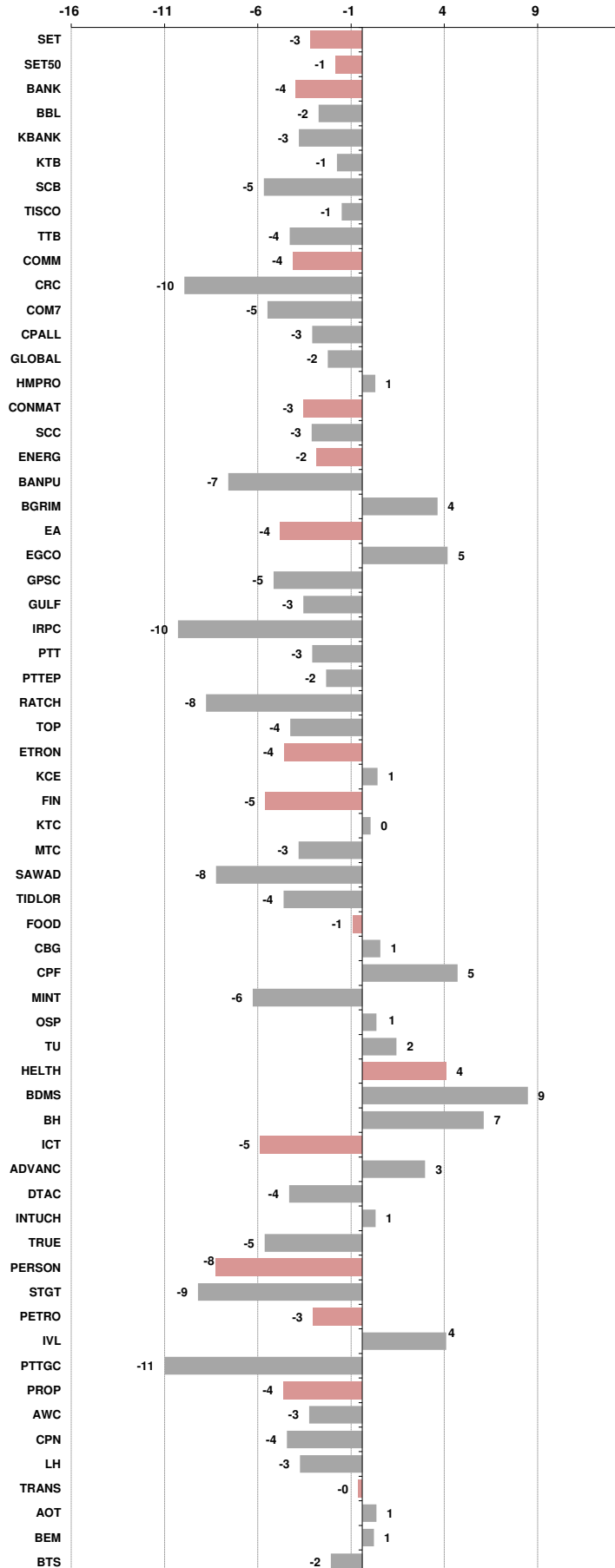
Source: Bloomberg, Aspen

Price performance of Stock in SET50
(for weekly: 6 - 13 May 2022)

1 Week Performance



Stock	13-May-22	%YTD	%-1W	%-1M	%-3M	%-6M	%-12M
SET	1,584.38	-4	-3	-5	-7	-3	2
SET50	953.06	-4	-1	-4	-7	-3	2
BANK	362.62	-13	-4	-11	-21	-11	3
BBL	125.00	3	-2	-7	-16	-1	6
KBANK	142.00	0	-3	-9	-15	-4	16
KTB	14.50	10	-1	9	0	23	33
SCB	107.50	-15	-5	4	-22	-19	9
TISCO	89.25	-7	-1	-11	-10	-3	3
TTB	1.23	-16	-4	-5	-13	3	8
COMM	36,622.71	-1	-4	-9	-5	-8	2
CRC	35.50	11	-10	-12	-7	-3	11
COM7	37.25	-11	-5	-11	-2	-2	5
CPALL	63.25	7	-3	-6	-2	-3	9
GLOBAL	21.20	6	-2	-6	7	2	-7
HMPRO	14.60	1	1	-10	-2	-4	7
CONMAT	9,213.82	-9	-3	-2	-9	-11	-20
SCC	358.00	-7	-3	-1	-7	-10	-22
ENERG	23,955.44	-3	-2	-2	-5	2	3
BANPU	11.60	9	-7	7	3	5	-1
BGRIM	32.25	-20	4	-2	-3	-21	-21
EA	81.50	-15	-4	-9	-12	23	36
EGCO	171.50	-2	5	1	-3	-3	0
GPSC	60.00	-32	-5	-14	-21	-19	-14
GULF	45.75	0	-3	-7	-9	10	40
IRPC	3.10	-19	-10	-10	-22	-23	-24
PTT	36.25	-5	-3	-2	-10	-3	-9
PTTEP	151.50	28	-2	6	16	29	27
RATCH	38.25	-15	-8	-14	-17	-14	-23
TOP	56.00	13	-4	8	6	4	-5
ETRON	4,967.94	-25	-4	-7	-16	-22	-25
KCE	61.75	-30	1	1	3	-32	2
FIN	4,884.40	-12	-5	-10	-13	-8	-11
KTC	57.75	-3	0	-2	-13	0	-17
MTC	42.25	-28	-3	-16	-27	-30	-27
SAWAD	47.00	-24	-8	-11	-25	-25	-36
TIDLOR	34.00	-7	-4	-7	-6	-7	-16
FOOD	12,792.71	-4	-1	-1	-4	-6	-4
CBG	104.50	-13	1	4	5	-15	-7
CPF	24.70	-3	5	5	-3	-2	-15
MINT	32.00	11	-6	-7	-2	-4	12
OSP	33.75	-1	1	-2	2	-4	-1
TU	16.70	-14	2	0	-20	-18	-7
HEALTH	6,556.98	14	4	-4	16	12	32
BDMS	27.00	17	9	5	18	11	30
BH	172.00	22	7	6	15	12	36
ICT	201.68	5	-5	-8	-1	22	45
ADVANC	215.00	-7	3	-4	-9	11	27
DTAC	42.75	-7	-4	-10	-8	20	38
INTUCH	71.25	-11	1	-3	-9	-6	11
TRUE	4.34	-9	-5	-12	-13	15	40
PERSON	150.41	-33	-8	-21	-30	-31	-51
STGT	18.60	-39	-9	-26	-36	-36	-59
PETRO	1,025.64	-9	-3	-3	-15	-9	-16
IVL	46.50	8	4	3	-10	11	-1
PTTGC	44.25	-25	-11	-10	-23	-28	-34
PROP	232.32	-3	-4	-6	-7	-4	7
AWC	4.76	3	-3	-3	-4	2	2
CPN	59.25	5	-4	-4	3	2	19
LH	8.65	-2	-3	-8	-11	0	12
TRANS	347.45	3	0	-1	1	-3	6
AOT	67.00	10	1	-1	3	1	12
BEM	8.15	-4	1	-3	-7	-11	8
BTS	8.70	-7	-2	-4	-6	-10	2





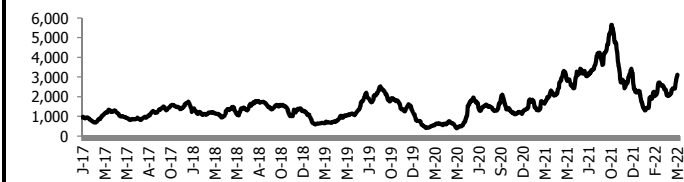
อัตราแลกเปลี่ยนวันนี้* 34.71 Change -0.01

*เปรียบเทียบ Transaction ล่าสุดกับก่อนหน้า (โดยไม่แยกว่าเป็นของ off-shore หรือ on-shore)

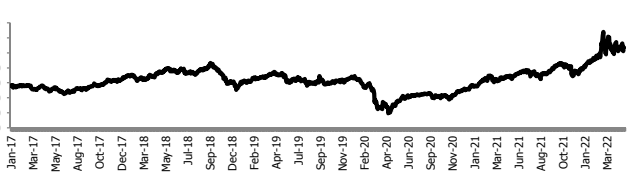
สินค้า	ดัชนีราคา	ปิดล่าสุด	ก่อนหน้า	ราคาปิดล่าสุด	ก่อนหน้า	เปลี่ยน +/-	%	หลักทรัพย์ที่เกี่ยวข้อง		
เรือ ปรับปรุง	Baltic Dry Index (spot)	16-May-22	12-May-22	3,085	3,117	-32.00	-1.0%	PSL, TTA		
	BHSI (Handy Size)	16-May-22	12-May-22	1,673	1,665	+8.00	0.5%			
ยาง	(US Cents/kg)	16-May-22	12-May-22	210.30	210.30	+0.00	0.0%	STA, TRUBB		
	น้ำตาล	(Cent/Pound)	16-May-22	12-May-22	19.68	19.17	+0.51		2.7%	KSL
ถั่วเหลือง	(Cent\$/Bushel)	16-May-22	12-May-22	1,654.50	1,656.50	-2.00	-0.1%	TVO		
น้ำมันปาล์ม	(US\$/ton)	16-May-22	12-May-22	6,369.00	6,342.00	+27.00	0.4%	CPI, LST, UPOIC, UVAN		
สังกะสี	(US\$/ton)	16-May-22	12-May-22	3,523.00	3,644.00	-121.00	-3.3%	PDI		
ทองคำ	(US\$/oz)	16-May-22	12-May-22	1,813.50	1,807.40	+6.10	0.3%	THL (Source:Aspen)		
SPDR Gold Trust	(ton)	16-May-22	12-May-22	1,053.28	1,055.89	-2.61	-0.2%			
น้ำมันดิบ ทุกวัน	WTI (US\$/barrel)	16-May-22	12-May-22	114.20	110.49	+3.71	3.4%	PTT, PTTEP, TOP, PTTGC, BCP (Source:Aspen)		
	Brent (US\$/barrel)	16-May-22	12-May-22	114.24	111.55	+2.69	2.4%			
ค่าการกลั่น ทุกวัน	GRM (US\$/barrel)	16-May-22	12-May-22	30.70	30.34	+0.36	1.2%	BCP, IRPC, PTTGC and TOP (Bloomberg)		
น้ำมันทำความร้อน	Heating Oil (cent/gallon)	16-May-22	12-May-22	342.75	360.25	-17.50	-4.9%	BCP, IRPC, PTTGC and TOP (Bloomberg)		
	Natural Gas(\$/MMBtu)	16-May-22	12-May-22	8.13	7.96	+0.17	2.2%		PTTEP, PTT, BANPU (Bloomberg)	
ปิโตรเคมี	Naphtha (US\$/MT)	16-May-22	12-May-22	929.13	923.38	+5.75	0.6%	PTTGC, SCC (เป็นต้นทุน)		
	Ethylene (US\$/MT)	13-May-22	6-May-22	1,155	1,165	-10.00	-0.9%		PTTGC, SCC, IRPC (Bloomberg)	
ทุกสัปดาห์	Propylene (US\$/MT)	13-May-22	6-May-22	1,135	1,155	-20.00	-1.7%	PTTGC, SCC, IRPC		
เหล็ก US.Mid West	HRC (US\$/ton) ไรด์รอน	16-May-22	12-May-22	1,380.0	1,390.0	-10.00	-0.7%	(Source:Bloomberg)		
ถ่านหิน	NEX (US\$/ton)	13-May-22	6-May-22	397.82	383.51	+14.31	3.7%	BANPU, LANNA, UMS		
อาหาร	ไก่ (บาท/กก.)	29-Apr-22	31-Mar-22	41	40	+0.50	1.3%	CPF, GFPT (Source: CPF)		
	ทุเรียน	ทุ้งVannamei(บาท/กก.)	29-Apr-22	31-Mar-22	152	175	-23.00		-13.1%	CPF, CFRESH, SSF, ASIAN, TU
	ทุเรียน	สุกร (บาท/กก.)	29-Apr-22	31-Mar-22	93	88	+4.50		5.1%	CPF

กราฟแสดงแนวโน้มราคา

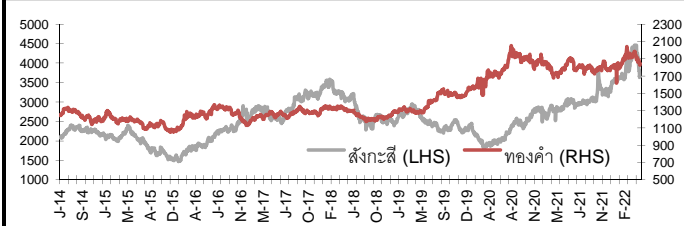
ค่ารางวัลเรือ (Baltic dry Index)



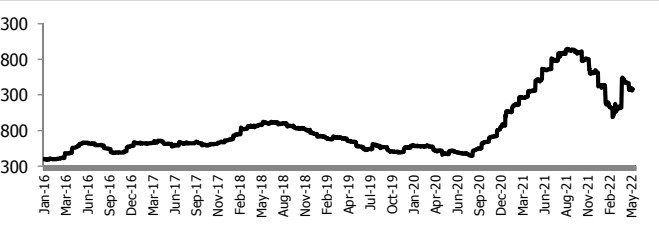
ราคาน้ำมัน Brent Crude Oil (US\$/bbl)



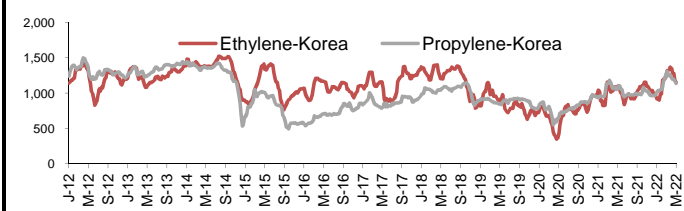
สังกะสี ทองคำ : PDI



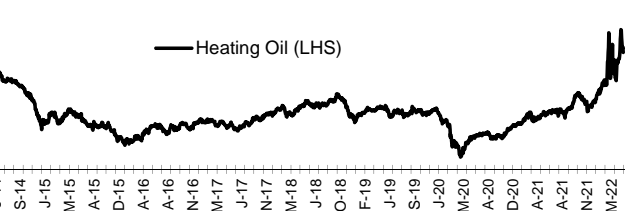
เหล็กไรด์รอน



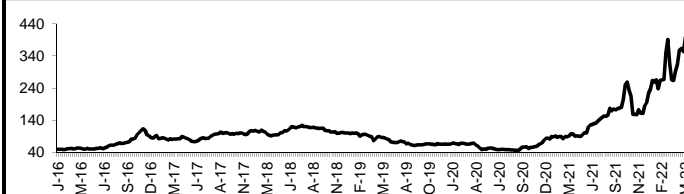
Ethylene-Korea vs Propylene-Korea (US\$/MT)



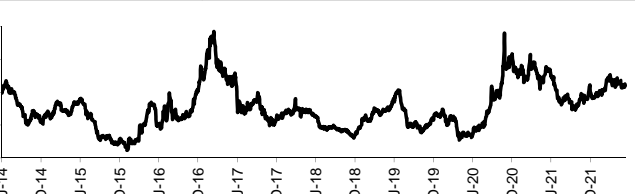
Bunker /Heating Oil Price (USD/ton)



ถ่านหิน (Nexcastle Export Index US\$/ton)



ราคายาง (US Cents/kg)



ที่มา: CPF, BANPU, Bloomberg and Aspen



NVDR Trading Data by Stock : 17 May 2022

Total NVDR Trading (Bt m)	Date 13 May 22	Net (Bt M)
39,381.36	Institutions	+3,366.10
% of SET : 26.10%	Proprietary	-738.33
Total SET Trading Value : +75,432.41	Foreign	-1,335.05
	Local Investor	-1,292.72

Net Buy ซื้อสุทธิ						
Value (Btm) : มูลค่า (ล้านบาท)						
STOCK	13 May	12 May	11 May	10 May	9 May	Total 5 Days
1 BDMS	613.5	342.3	106.3	13.6	29.6	1,105.2
2 IVL	423.2	-204.1	130.4	-100.1	36.8	286.3
3 GFPT	318.2	2.4	25.1	37.1	21.5	404.3
4 CPF	221.7	-1.1	55.1	-37.2	-62.6	175.9
5 RCL	218.4	-6.9	-17.2	50.5	-6.3	238.5
6 EA	198.8	187.7	52.1	170.6	216.8	826.0
7 PTTEP	163.7	342.1	239.7	175.6	-27.2	893.8
8 OSP	114.4	24.5	-2.4	33.6	153.3	323.4
9 BE8	103.8	-2.5	-25.5	-27.7	20.7	68.9
10 BGRIM	95.4	157.9	92.3	93.6	57.1	496.3
11 MINT	73.2	18.4	-52.6	58.0	31.5	128.4
12 TOP	62.7	251.6	263.2	192.0	46.6	816.1
13 THG	59.0	-45.5	-58.0	19.1	-31.8	-57.1
14 BJC	57.0	51.5	42.0	79.1	50.7	280.4
15 OR	55.4	109.1	234.1	49.5	-43.3	404.9
16 KTC	54.9	26.8	16.3	20.6	0.6	119.2
17 ASIAN	50.9	-22.3	-12.2	35.7	-22.2	29.9
18 STGT	49.1	-19.0	10.2	92.6	62.1	195.1
19 BYD	48.8	5.6	-19.1	29.5	38.5	103.3
20 STA	46.0	-6.5	34.4	52.7	43.3	169.9
21 YGG	42.8	-9.1	-8.7	-0.9	3.7	27.8
22 TIPH	39.7	-38.9	-44.5	-39.6	12.8	-70.5
23 TTA	38.9	-22.9	-52.2	-3.8	17.7	-22.4
24 KTB	35.0	-89.3	-138.5	-52.4	36.8	-208.5
25 FORTH	33.8	2.1	-16.3	-6.2	3.3	16.6
26 SPRC	32.2	19.9	4.8	34.9	-20.5	71.4
27 TQM	32.0	10.2	-8.8	-4.8	4.5	33.0
28 ESSO	31.9	57.4	10.3	41.9	-18.4	123.1
29 CHG	31.8	13.4	-73.8	25.3	-1.8	-5.0
30 BCP	31.4	8.6	61.2	139.1	27.2	267.6

Net Sell ขายสุทธิ						
Value (Btm) : มูลค่า (ล้านบาท)						
STOCK	13 May	12 May	11 May	10 May	9 May	Total 5 Days
PTTGC	-459.3	-1,521.9	-56.6	4.1	14.7	-2,019.0
ADVANC	-378.7	89.8	-349.1	-111.8	-32.4	-782.2
PTT	-376.9	-151.9	-90.4	-197.5	114.3	-702.4
COM7	-266.6	-216.3	49.8	-39.9	8.5	-464.4
KBANK	-265.3	192.0	-301.2	-411.8	-177.0	-963.2
CRC	-264.1	112.2	77.1	35.8	149.6	110.6
AOT	-256.0	-280.7	39.4	-206.8	-349.0	-1,053.1
BAM	-201.2	73.3	4.7	71.4	28.1	-23.8
JMT	-191.6	633.4	-116.1	-35.0	48.2	338.9
SCC	-160.1	-100.5	-64.8	-91.2	-225.8	-642.4
GULF	-113.0	250.5	27.1	69.6	352.4	586.5
MAKRO	-91.7	-2.1	-25.2	1.3	-8.6	-126.2
AWC	-79.3	-19.4	-45.2	-31.1	-54.3	-229.3
SCB	-77.1	-2.6	-247.1	31.7	85.1	-210.1
CPALL	-76.2	-179.8	26.3	-42.2	9.2	-262.6
BBL	-73.1	182.1	-48.9	60.4	40.0	160.5
BEM	-68.0	7.2	-22.7	-58.8	20.1	-122.2
BANPU	-60.1	-188.5	13.5	-159.9	-229.9	-624.9
BCH	-52.8	41.0	61.9	-18.9	-54.9	-23.8
SAWAD	-50.3	-27.5	13.0	46.1	-66.4	-85.2
TEAMG	-47.3	-14.1	-13.6	-11.0	11.6	-74.4
TTB	-46.4	3.1	3.5	-39.4	-37.4	-116.5
RATCH	-43.8	59.9	-22.7	116.6	2.4	112.4
JMART	-42.7	38.3	-108.3	6.0	40.2	-66.4
HMPRO	-39.9	-8.5	54.6	-111.8	-32.2	-137.8
KCE	-38.0	-16.5	121.7	2.0	-89.8	-20.6
BTS	-37.9	-27.7	-0.5	-9.4	38.5	-37.0
KKP	-36.4	40.1	-49.9	55.3	-21.4	-12.4
PLANB	-36.3	-30.6	-23.2	-16.0	-5.6	-111.7
HANA	-34.8	-120.2	158.9	32.2	-313.9	-277.8

MONTH TO DATE (Bt m) ยอดซื้อขายสุทธิเดือน พฤษภาคม 65		
1 - 13 May 22		
STOCK	TOTAL NET BUY	TOTAL NET SELL
PTTEP	1,940.8	AOT -2,134.8
BDMS	1,174.6	KBANK -1,999.3
BH	989.2	PTTGC -1,473.7
TOP	955.2	ADVANC -1,355.7
EA	897.4	SCC -683.0
GULF	694.1	DELTA -651.6
BGRIM	576.9	CPALL -641.5
OR	568.2	PTT -586.6
GFPT	459.9	HANA -515.0
BCP	355.9	AWC -479.3
BJC	332.5	COM7 -423.4
JMT	316.5	TU -409.4
PSL	308.7	SAWAD -348.8
CPN	254.0	JMART -312.6
RATCH	246.0	BANPU -247.4
IVL	243.1	WHA -240.8
OSP	231.7	LH -227.2
RCL	231.6	BEM -223.2
STGT	220.8	SCB -211.5
CRC	200.8	TTB -210.5
BYD	189.7	TIPH -207.5
KTC	183.2	IRPC -194.8
SPRC	169.9	PLANB -184.4
MEGA	166.8	MTC -178.4
DITTO	160.4	BBL -171.9
MINT	160.2	BCH -156.0
CENTEL	158.9	AMATA -131.3
THG	149.3	TIDLOR -130.7
AP	143.3	BTS -129.8
ESSO	143.2	HMPRO -110.2

YEAR TO DATE Y2022 (Bt m) ยอดซื้อขายสุทธิปี 2565		
4 Jan 22 - 13 May 22		
STOCK	TOTAL NET BUY	TOTAL NET SELL
1 PTTEP	15,358.3	SCC -2,994.9
2 BDMS	10,262.6	TU -2,746.9
3 ADVANC	8,400.9	PTTGC -2,408.9
4 AOT	7,650.2	KCE -2,148.8
5 KBANK	7,291.4	IVL -2,001.6
6 CPALL	6,983.6	DTAC -1,958.0
7 TOP	5,576.5	SABUY -1,504.4
8 BH	5,500.4	GPSC -1,308.0
9 HMPRO	5,025.4	MEGA -1,173.7
10 EA	4,679.0	BBL -1,084.3
11 BANPU	3,788.7	NEX -1,079.5
12 PTT	3,093.8	TISCO -975.3
13 CRC	2,797.0	IRPC -969.8
14 KKP	2,616.4	TRUE -769.0
15 CPN	2,346.0	WICE -743.3
16 BCP	2,190.3	JAS -722.5
17 OSP	2,186.2	HANA -684.5
18 MTC	1,997.4	III -562.4
19 JMT	1,850.3	TTA -558.3
20 OR	1,796.6	SCGP -497.2
21 BCH	1,404.1	GULF -486.9
22 CHG	1,382.7	BYD -485.9
23 AWC	1,336.7	JWD -444.5
24 KTB	1,328.3	DITTO -407.7
25 BEM	1,172.0	TCAP -379.2
26 MINT	1,170.3	SVI -376.3
27 CBG	1,090.2	JTS -347.8
28 EGCO	1,001.1	HUMAN -334.3
29 SPRC	966.6	SCB -333.7
30 SPALI	860.8	MACO -323.4

Total Net BUY/SELL Y2021 ยอดซื้อขายสุทธิปี 2564		
Value (Btm) : มูลค่า (ล้านบาท)		
STOCK	TOTAL NET BUY	TOTAL NET SELL
1 KBANK	14,630	CPF -3,810
2 PTTEP	11,319	STA -2,322
3 OR	9,192	BEM -2,290
4 SCB	8,832	TU -2,165
5 PTTGC	8,449	SCC -1,794
6 SCGP	8,218	INTUCH -1,653
7 PTT	8,168	CPN -1,651
8 ADVANC	7,132	SAWAD -1,586
9 IVL	6,104	HMPRO -1,210
10 GULF	5,610	TTW -980
11 KCE	5,392	PRM -787
12 TOP	4,885	TQM -717
13 EA	4,454	BLAND -716
14 AOT	4,006	JMART -548
15 TRUE	3,822	TASCO -540
16 IRPC	3,668	EGCO -485
17 CBG	3,584	BGRIM -417
18 BANPU	3,373	RBF -394
19 TIDLOR	3,227	AAV -388
20 TISCO	3,125	DOHOME -375
21 KTB	3,003	TTB -358
22 BJC	2,881	CENTEL -338
23 MEGA	2,571	TACC -314
24 LH	2,362	TVO -285
25 BCH	2,096	BANPU-W4 -274
26 TTA	2,082	BANPU-W5 -272
27 STGT	1,994	GFPT -247
28 AP	1,836	BROOK -246
29 BH	1,664	VNT -227
30 JMT	1,650	PSG -223

แบบรายงานการเปลี่ยนแปลงการถือหลักทรัพย์และสัญญาซื้อขายล่วงหน้าของผู้บริหาร (แบบ 59)

ชื่อผู้บริหาร	วิธีการได้มา/ จำหน่าย	จำนวน (หุ้น)	ราคา (บาท)	มูลค่า (บาท)	ประเภท หลักทรัพย์	วันที่ได้มา/ จำหน่าย
CAZ นางสาว นิดา ตวีวีรานูวัฒน์	ขาย	200,000.00	7.00	1,400,000.00	หุ้นสามัญ	12/5/2565
CAZ นางสาว นิดา ตวีวีรานูวัฒน์	ขาย	200,000.00	7.05	1,410,000.00	หุ้นสามัญ	12/5/2565
CAZ นางสาว นิดา ตวีวีรานูวัฒน์	ขาย	200,000.00	7.10	1,420,000.00	หุ้นสามัญ	12/5/2565
CAZ นางสาว นิดา ตวีวีรานูวัฒน์	ขาย	200,000.00	7.00	1,400,000.00	หุ้นสามัญ	13/5/2565
PG นาย พีรภค ไชยวัฒน์	ซื้อ	3,400.00	7.54	25,636.00	หุ้นสามัญ	13/5/2565
PRIME นาย กำพล ปัญญาโกเมศ	ซื้อ	100,000.00	1.50	150,000.00	หุ้นสามัญ	13/5/2565
PYLON นาย ชเนศวร์ แสงธารยะกุล	ซื้อ	100,000.00	4.32	432,000.00	หุ้นสามัญ	13/5/2565
RBF นาง เพ็ชรา รัตนภูมิปัญญา	ซื้อ	150,000.00	14.70	2,205,000.00	หุ้นสามัญ	13/5/2565
STA นาย พอล สุเมธลี	ซื้อ	22,800.00	20.69	471,732.00	หุ้นสามัญ	13/5/2565
SYNEX นาง ธัญญาอักษร เพ็ชรรัตน์	ซื้อ	30,000.00	21.90	657,000.00	หุ้นสามัญ	12/5/2565
THG นาย เอื้อชาติ กาญจนพิทักษ์	ซื้อ	305,000.00	7.20	2,196,000.00	หุ้นสามัญ	13/5/2565
UTP นาย มงคล มังกรภัก	ซื้อ	24,400.00	15.58	380,152.00	หุ้นสามัญ	12/5/2565

ที่มา : ศูนย์สารสนเทศตลาดทุน สำนักงานคณะกรรมการ ก.ล.ด.

แบบรายงานการได้มาหรือจำหน่ายหลักทรัพย์ของกิจการ (246-2)

ชื่อบริษัท	ชื่อผู้ได้มา/ จำหน่าย	Sell/Buy	ประเภท หลักทรัพย์	%ได้มา/ จำหน่าย	%หลังได้มา/ จำหน่าย	วันที่ได้มา/ จำหน่าย	หมายเหตุ
BH	ธนาคารเกียรตินาคินภัทร จำกัด (มหาชน)	ได้มา	หุ้น	0	2.0736	9/5/2565	
BH	นาย สาธิต วิทยากร	จำหน่าย	หุ้น	17.4347	8.3935	9/5/2565	
BH	บริษัท หลักทรัพย์ เกียรตินาคินภัทร จำกัด (มหาชน)	ได้มา	หุ้น	0.0669	7.037	9/5/2565	
GSC	นาง นันทพร ชลวณิช	จำหน่าย	หุ้น	9	0	11/5/2565	
TSR	บริษัท เบตเตอร์ ดีวีเอส จำกัด	จำหน่าย	หุ้น	26.2294	19.6952	9/5/2565	

ที่มา : ศูนย์สารสนเทศตลาดทุน สำนักงานคณะกรรมการ ก.ล.ด.

หลักทรัพย์ที่ต้องซื้อขายด้วยบัญชี Cash Balance

Stock	17	18	19	20	23	24	25	26	27	30	31	1	2	6	7	8	9	10	13
-------	----	----	----	----	----	----	----	----	----	----	----	---	---	---	---	---	---	----	----

LEVEL 1 : Cash Balance

MONO	Exit: 17 May																		
ASAP	Exit: 20 May																		
FORTH																			
JUTHA																			
JUTHA-P																			
JUTHA-W1																			
KASET	Exit: 1 Jun																		
ZIGA																			
ZIGA-W1																			
GSC	Exit: 1 Jun																		
BYD	Exit: 2 Jun																		

LEVEL 2: Prohibit Net settlement, Excluded from Credit limit and Cash Balance

PROEN	Exit: 27 May																		
-------	--------------	--	--	--	--	--	--	--	--	--	--	--	--	--	--	--	--	--	--

LEVEL 3: A One-day Suspension of Trading, followed by Prohibit Net Settlement, Excluded from Credit limit and Cash Balance

JTS	Exit: 2 Jun																		
-----	-------------	--	--	--	--	--	--	--	--	--	--	--	--	--	--	--	--	--	--

Source: SET

Short Sales

Stock	% Short Sale Volume Comparing with Main Board	Average Price (Bt)	Volume (shares)	Value (Mil. B)
KBANK-R	21.23	142.32	2,445,900	348,094,100
PTTGC-R	24.29	44.64	7,686,500	343,091,325
PTT	19.54	36.65	7,765,900	284,599,600
BDMS	7.82	26.96	10,353,400	279,078,800
AOT-R	12.87	66.02	3,173,000	209,489,050
BAM-R	19.97	18.30	10,546,600	193,040,930
AOT	11.04	66.10	2,718,400	179,674,525
KBANK	10.05	142.90	1,152,900	164,743,900
IVL-R	7.57	46.10	3,187,900	146,946,575
SCB	11.79	108.12	1,341,200	145,014,900
BANPU	17.82	11.52	12,583,900	144,924,450
CPF	7.16	24.03	5,908,600	141,956,440
CRC-R	7.21	35.49	3,859,900	136,987,425
JMT	5.35	69.02	1,894,100	130,724,450
ADVANC-R	12.09	214.21	605,400	129,679,800
COM7-R	10.08	37.18	3,319,100	123,415,200
CPN-R	6.18	59.15	1,797,400	106,323,125
IVL	5.46	45.81	2,311,100	105,869,400
CPF-R	5.26	24.39	4,272,200	104,184,560
TISCO-R	27.14	89.32	1,104,700	98,675,375
EA-R	8.76	81.96	1,192,700	97,752,350
BBL	12.18	126.23	760,200	95,957,100
BDMS-R	2.67	26.89	3,539,900	95,179,725
SCC-R	13.93	359.11	260,700	93,621,200
SCB-R	7.37	107.97	838,900	90,571,900
OR	14.75	26.25	3,395,500	89,131,875
TTB	9.89	1.26	69,199,800	86,966,742
GPSC-R	16.12	60.40	1,425,600	86,105,925
CPALL-R	7.64	63.28	1,353,400	85,639,400
PTTEP-R	7.09	151.09	553,400	83,614,050
PTT-R	5.72	36.61	2,274,400	83,269,300
ADVANC	7.41	214.09	371,200	79,470,200
LH-R	17.57	8.69	8,994,200	78,159,100
KTB	8.26	14.56	5,119,000	74,552,550
CRC	3.69	35.55	1,971,300	70,074,225
MTC-R	11.27	41.56	1,634,200	67,920,825
CBG-R	8.61	104.38	642,100	67,024,550
IRPC	18.03	3.13	21,331,200	66,759,068
TTB-R	7.48	1.26	52,300,300	65,804,709
INTUCH-R	28.74	70.63	902,200	63,722,250
BGRIM	8.79	32.62	1,948,900	63,570,475
OSP-R	5.59	34.00	1,856,900	63,130,275
SAWAD-R	12.21	47.20	1,328,800	62,721,450
COM7	4.98	36.41	1,674,100	60,950,325
CPN	3.42	59.09	996,300	58,874,550
JMART-R	9.61	51.57	1,107,900	57,129,675
TU-R	12.27	16.61	3,429,200	56,944,260
PTTGC	3.97	44.84	1,251,900	56,135,250
BAM	5.73	18.45	3,002,500	55,384,320
BTS-R	25.07	8.74	6,203,000	54,219,450
BH	4.51	168.11	322,100	54,148,750
IRPC-R	14.59	3.13	17,259,800	54,010,486
KCE-R	13.88	61.41	844,700	51,870,050
PTTEP	4.33	151.05	337,800	51,025,250
DELTA-R	15.64	329.62	152,700	50,332,500
GULF	5.81	46.02	1,080,700	49,738,975
TOP-R	6.48	56.00	861,300	48,229,925
BCH-R	10.63	19.82	2,233,200	44,272,820
GPSC	8.29	60.43	732,500	44,262,950
KKP	14.92	69.86	632,900	44,212,250

Source: SET



May 2022

Monday	Tuesday	Wednesday	Thursday	Friday
16	17	18	19	20
<p>ชดเชยวันวิสาขบูชา</p>	<ul style="list-style-type: none"> ▪ DIF XD 0.26 บาท ▪ INETREIT XD 0.2332 บาท ▪ POPF XD 0.2544 บาท ▪ PPF XD 0.1715 บาท ▪ SIRIP XD 0.05 บาท ▪ FTE ลุกหุ้นแล้ว 59,999,924 หุ้น ▪ NDR-W2 เข้าซื้อขายเป็นวันแรก (86.7mn sh 1:1 @ Bt3.50) 	<ul style="list-style-type: none"> ▪ CPNCG XD 0.225 บาท ▪ CPNREIT XD 0.1814 บาท ▪ CHO XR 17:2 @ 0.702 บาท ▪ CHO XW 5:1 	<ul style="list-style-type: none"> ▪ FTREIT XD 0.175 บาท ▪ TPRIME XD 0.123 บาท ▪ NINE XR 1.5232:1 @ 3.30 บาท 	<ul style="list-style-type: none"> ▪ JASIF XD 0.23 บาท ▪ SPRIME XD 0.149 บาท ▪ TSTH XD 0.05 บาท ▪ PPPM XR 1:3 @ 0.10 บาท ▪ PPPM XW 6:1
23	24	25	26	27
	<ul style="list-style-type: none"> ▪ ADD XD 0.13 บาท ▪ BBGI XD 0.15 บาท ▪ KTBSTMR XD 0.1733 บาท ▪ PSL XD 0.50 บาท ▪ SUPEREIF XD 0.25272 บาท ▪ TSC XD 0.40 บาท ▪ ALL XT 1:1 ▪ CPANEL XW 5:1 	<ul style="list-style-type: none"> ▪ AMATAR XD 0.155 บาท ▪ BGC XD 0.125 บาท 	<ul style="list-style-type: none"> ▪ BOFFICE XD 0.1753 บาท ▪ OISHI XD 0.50 บาท ▪ PROSPECT XD 0.03 บาท ▪ PPM XW 2:1 	
30	31			
<ul style="list-style-type: none"> ▪ WHART XD 0.1915 บาท 				



June 2022

Monday	Tuesday	Wednesday	Thursday	Friday
		1	2	3
6	7	8	9	10
13	14	15	16	17
20	21	22	23	24
27	28	29	30	