

Today Selections >> BH, BR, PTG


| Stock | S | R | Comment |
|-------|--------|--------|---|
| BH | 171.00 | 180.00 | ลูกค้าต่างชาติที่รับอานิสงส์เปิดประเทศ |
| BR | 3.30 | 3.50 | รับมือเนื้อสัตว์ปรับขึ้นราคาตลอดทั้งปี 2565 |
| PTG | 14.50 | 15.20 | อานิสงส์ ครม. ลดภาษีน้ำมันลง 5 บาท/ลิตร |

Let profit run / IMH

- SET:** คาดการณ์ SET Index อยู่ในโหมดของการรีบาวด์ต่อไป โดยตลาดหุ้นทั่วโลกได้รับ Sentiment เชิงบวกเพิ่มเติมหลังรัฐบาลจีนเริ่มส่งสัญญาณลดระดับความเข้มงวด/ข้อจำกัดที่มีต่อบริษัทในกลุ่มอุตสาหกรรมเทคโนโลยีของตน นอกจากนี้ ในส่วนของตลาดหุ้นไทยเอง ยังคงเห็นปรากฏการณ์ Short covering เกิดขึ้นอย่างต่อเนื่อง ซึ่งน่าจะดำเนินต่อมาในวันนี้ ล่าสุดนักลงทุนต่างชาติ Long สุทธิตราสาร SET50 futures วานนี้ถึง 3.8 หมื่นสัญญา ถือเป็นระดับสูงสุดนับตั้งแต่เดือนพ.ค.ปีก่อน แกรมยังเป็นการเปิดสถานะใหม่ส่วนใหญ่ มองเป็นปัจจัยเชิงบวกต่อดัชนีในระยะสั้น
- Strategy:** ในเชิงกลยุทธ์ แนะนำถือหุ้นเพื่อ Let profit run ต่อไปได้ โดยยังคงคาดหวังการรีบาวด์ต่อเนื่องสำหรับตลาดหุ้นทั่วโลกในช่วงนี้ ส่วนภาพ SET Index ประเมินกรอบแนวทางการรีบาวด์รอบนี้ไว้ที่บริเวณ 1630 จุด และ 1650 จุดตามลำดับ ซึ่งถ้าหากดัชนีขึ้นไปถึงระดับดังกล่าว แนะนำเป็นจุด Lock profit อย่างสำคัญ มองการปรับตัวทะลุผ่านระดับดังกล่าวยังคงเป็นไปได้ยาก ท่ามกลางกระแส Earnings downgrade ที่เกิดขึ้น ณ ขณะนี้ รวมไปถึงแรงกดดันเงินเฟ้อที่อยู่สูง ซึ่งยังคงเป็นปัจจัยสำคัญที่ทำให้ธนาคารกลางต่างๆ เช่น Fed ยังคงแสดงจุดยืนเชิง Hawkish ต่อไป อย่างเช่น Comment ของนาย Jerome Powell ที่ออกมาเมื่อคืนนี้ ซึ่งเป็นปัจจัยที่ทำให้ Bond yield ระยะสั้นกระดกขึ้นอีกครั้ง
- Picks:** สำหรับผู้ที่สะสมหุ้นกลุ่ม Defensive ตามที่เราแนะนำมาก่อนหน้านี้ สามารถถือครองไว้ก่อนได้ ไม่ว่าจะเป็นกลุ่ม Healthcare, Consumer staple, Utilities ส่วนผู้ที่ต้องการเข้าสะสมหุ้นใหม่ในช่วงนี้ มองว่าอาจจำเป็นที่จะต้องโฟกัสไปยังตัวหุ้นที่ Laggard มากขึ้น ซึ่งจากการตรวจสอบของเราตั้งแต่ต้นเดือนพ.ค.ที่ผ่านมา พบว่าหุ้นในดัชนี SET100 ที่ปรับตัว Underperform มากที่สุด 10 อันดับแรกจะได้แก่ **STGT, RBF, KEX, TQM, JMT, JMART, AMATA, BLA, STARK, CENTEL**
- โดยในกลุ่มนี้ ยังคงมอง **JMT** มีความน่าสนใจมากที่สุดเช่นเดิม จากธีมการถูกบรรจุเข้าสู่อันดับ MSCI และ SET50 รวมถึง Valuation ที่กลับมาน่าสนใจอย่างมาก ทั้งเมื่อเทียบกับค่าเฉลี่ยของตัวเองและค่าเฉลี่ยของกลุ่ม ยังคงคำแนะนำ "ซื้อ" เชิงพื้นฐานที่ราคาเป้าหมาย 103 บาท ส่วนอีกตัวที่น่าสนใจไม่แพ้กัน มองไปยัง **BLA** ที่ราคาจริงรวมวานนี้ มองตัวหุ้นจะได้ประโยชน์จาก Bond yield ของไทยที่ทรงตัวสูงต่อไป และยังมีธีมการถูกบรรจุเข้าสู่อันดับ SET50 รออยู่เช่นกัน

(อ่านรายละเอียดต่อหน้าหลัง)

แนวรับ 1,582 แนวต้าน 1,631

บทวิเคราะห์วันนี้

- ERW** (ถือ ราคาเป้าหมาย 3.40 บาท) ผ่านจุดต่ำสุดไปแล้วใน 3Q64 คาดฟื้นตัวค่อยเป็นค่อยไป
- IMH** (ซื้อ ราคาเป้าหมาย 30.30 บาท) รายได้และกำไรเติบโต YoY โดดเด่น

Market Summary

| | Closed | +/- | %Chg |
|---------------------|-----------|----------|--------|
| SET | 1,614.49 | + 30.11 | + 1.90 |
| SET50 | 970.51 | + 17.45 | + 1.83 |
| SET100 | 2,206.61 | + 41.56 | + 1.92 |
| Mai | 618.21 | + 16.28 | + 2.70 |
| Dow Jones | 32,654.59 | +431.17 | +1.34 |
| Nasdaq | 11,984.52 | +321.73 | +2.76 |
| Nikkei | 26,659.75 | + 112.70 | + 0.42 |
| Hang Seng | 20,602.52 | + 652.31 | + 3.27 |
| SET Mkt. Cap (Btmn) | 19,205.81 | | |
| SET Turnover (Btmn) | 85,222.10 | | |
| PER(x) | 18.41 | | |

Stock Top Active

| | | | | |
|-------|-----|-----|-------|-----|
| PTTEP | JMT | PTT | KBANK | IVL |
|-------|-----|-----|-------|-----|

Sector Top Active

| | | |
|-------|------|------|
| ENERG | BANK | COMM |
|-------|------|------|

Investors Data – SET (Btmn)

| 17 May.22 | Buy | Sell | Net |
|-------------|---------|---------|--------|
| Institution | 8,004 | 5,335 | 2,669 |
| Proprietary | 6,540 | 7,335 | -795 |
| Foreign | 46,309 | 43,104 | 3,205 |
| Local | 24,370 | 29,449 | -5,079 |
| 1-17 May.22 | Buy | Sell | Net |
| Institution | 60,678 | 53,762 | 6,917 |
| Proprietary | 62,105 | 59,609 | 2,496 |
| Foreign | 353,204 | 355,428 | -2,224 |
| Local | 231,050 | 238,237 | -7,188 |

Commodities

| | 17 May.22 | 16 May.22 | Chg | %Chg |
|----------------------|-----------|-----------|--------|-------|
| BH/US\$ | 34.53 | 34.71 | -0.19 | -0.53 |
| US\$/Yuan | 6.737 | 6.785 | -0.05 | -0.72 |
| US Bond Yield 10y(%) | 2.990 | 2.922 | +0.07 | +2.31 |
| Brent Oil (US\$/bbl) | 111.93 | 114.24 | -2.31 | -2.02 |
| Nymex Oil (US\$/bbl) | 109.63 | 114.20 | -4.57 | -4.00 |
| Gold Spot (US\$/oz) | 1,814.10 | 1,823.00 | -8.90 | -0.49 |
| Baltic Dry Index | 3,095.00 | 3,085.00 | +10.00 | +0.32 |
| Dollar Index (DXYO) | 103.30 | 104.19 | -0.89 | -0.85 |

Today's Event

- CPNCG XD** 0.225 บาท
- CPNREIT XD** 0.1814 บาท
- CHO XR** 17:2 @ 0.702 บาท
- CHO XW** 5:1
- AGE** **ลูกหุ้นเข้า** 120,857,304 หุ้น
- GRAND** **ลูกหุ้นเข้า** 52,910,052 หุ้น


 นุตชาติ เมฆชาติ
 CFA, FRM (ID: 31379)
 E-mail: nuttachart@trinitythai.com

บริษัทหลักทรัพย์ ทรินิตี้ จำกัด, 179 อาคารบางกอก ซิตี้ ทาวเวอร์ ชั้น 25-26, 29 ถนนสาทรใต้ เขตสาทร กรุงเทพฯ 10120 โทรศัพท์ 0-2088-9100 โทรสาร 0-2088-9399

รายงานฉบับนี้จัดทำขึ้นโดยข้อมูลเท่าที่ปรากฏและเชื่อว่าเป็นที่น่าเชื่อถือแต่ไม่เป็นการยืนยันความถูกต้องและความสมบูรณ์ของข้อมูลนั้นๆ โดยบริษัทหลักทรัพย์ ทรินิตี้ จำกัด ผู้จัดทำขอสงวนสิทธิ์ในการเปลี่ยนแปลงความเห็นหรือประมาณการต่างๆ ที่ปรากฏในรายงานฉบับนี้โดยไม่ต้องแจ้งล่วงหน้า รายงานฉบับนี้มีวัตถุประสงค์เพื่อใช้ประกอบการตัดสินใจของนักลงทุน โดยไม่ได้เป็นการชี้แนะหรือชักชวนให้ นักลงทุนทำการซื้อหรือขายหลักทรัพย์ หรือตราสารทางการเงินใดๆ ที่ปรากฏในรายงาน

Strategy

ณัฐชาติ เมฆมาสิน, CFA, FRM
 เลขทะเบียนนักวิเคราะห์: 031379
 nuttachart@trinitythai.com

- IMH:** ถือเป็นหุ้นในกลุ่ม Healthcare ที่ยังคงปรับตัว Laggard อย่างมากในช่วงที่ผ่านมา จนล่าสุดซื้อขายอยู่เพียงแค่ระดับ 5.9x EV/EBITDA เท่านั้น ต่ำกว่าค่าเฉลี่ยที่ 8.6x พอสมควร ผลประกอบการไตรมาส 1/65 ออกมาสูงกว่าที่เราคาดการณ์ไว้เล็กน้อย จากการควบคุมค่าใช้จ่ายที่ดีขึ้น และผลของ Economy of scales หลังมีการควบรวมกิจการโรงพยาบาล ประเมินผลการดำเนินงานไตรมาสแรกเป็นจุดต่ำสุดของปี โดยจากนี้จะมีรายได้จากการตรวจสอบสุขภาพที่สูงขึ้น และรายได้ของโรงพยาบาลประชานิคมที่คาดว่าจะยังแข็งแกร่งต่อเนื่อง ส่งผลให้ยังคงคาดการณ์กำไรสุทธิปีนี้ไว้ที่ 458 ล้านบาท **คงคำแนะนำ "ซื้อ" ในเชิงพื้นฐานที่ราคาเป้าหมายเดิม 30.30 บาท** ซึ่งเป็นราคาที่ยังไม่ได้อัปเดต Upside จากการเข้าลงทุนโรงพยาบาลแห่งใหม่ และการ Spin Off ธุรกิจในอนาคต

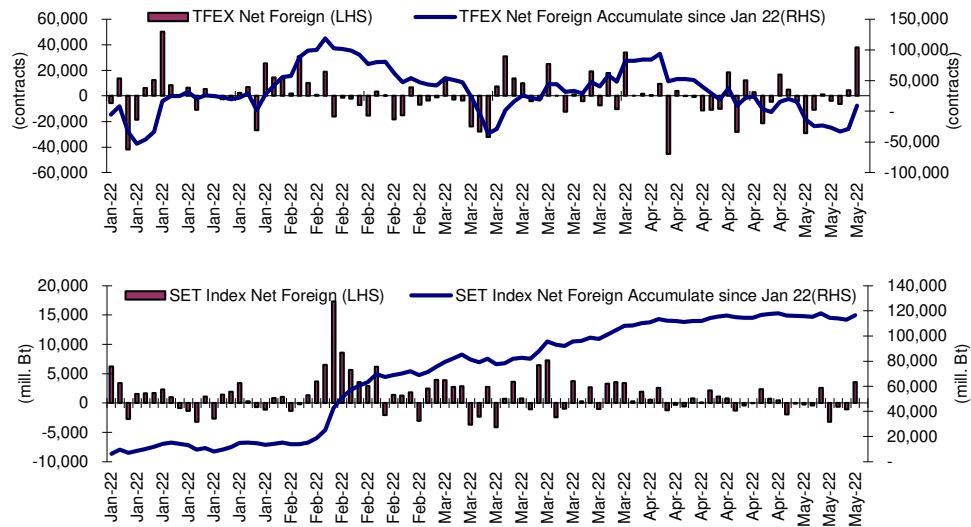
Fund Flow

Foreign Portfolio Investment in Equities (Asia ex. Japan)

| | As at | Day | WTD Net | MTD Net | YTD Net |
|-------------|--------|--------|----------|----------|----------------|
| | | | | | Unit : US\$ mn |
| India | 13-May | -454.4 | -2,286.2 | -3,293.2 | -20,636.9 |
| Indonesia | 17-May | 11.6 | 11.6 | -614.0 | 4,398.2 |
| Malaysia | 13-May | 2.4 | 13.1 | -70.8 | 1,663.6 |
| Philippines | 17-May | -1.2 | -15.8 | -164.7 | -382.8 |
| South Korea | 17-May | -43.5 | -59.3 | -1,198.8 | -12,659.6 |
| Sri Lanka | 17-May | -0.2 | -0.2 | 0.6 | -8.5 |
| Taiwan | 17-May | 78.4 | -6.6 | -2,107.9 | -28,510.0 |
| Thailand | 17-May | 92.8 | 92.8 | -64.4 | 3,626.1 |
| Vietnam | 17-May | -4.1 | 5.5 | 53.4 | -100.5 |

Source: Bloomberg

Net Foreign



Indicators to watch

| | Last | Previous | % chg | 1W Prior | 1M Prior | Remark |
|----------------------------|--------|----------|-------|----------|----------|--------|
| VIX Index | 22.70 | 21.82 | 4.0% | 5.3% | -11.6% | - |
| Ted Spread | 0.31 | 0.31 | 0.0% | -5.1% | -44.9% | + |
| TTF (Thai Trust Fund) | 11.27 | 11.25 | 0.2% | 0.4% | 6.1% | + |
| U.S.Dollar Index | 103.30 | 104.19 | -0.9% | -0.4% | 2.8% | + |
| U.S.Bond Yield | 2.98 | 2.90 | 3.0% | 0.0% | 4.1% | + |
| US Coal Index | 7.5 | 6.87 | 9.2% | 39.9% | 58.2% | + |
| Emerging Asia Index (MXMS) | 589.94 | 593.01 | -0.5% | -1.4% | -2.0% | - |

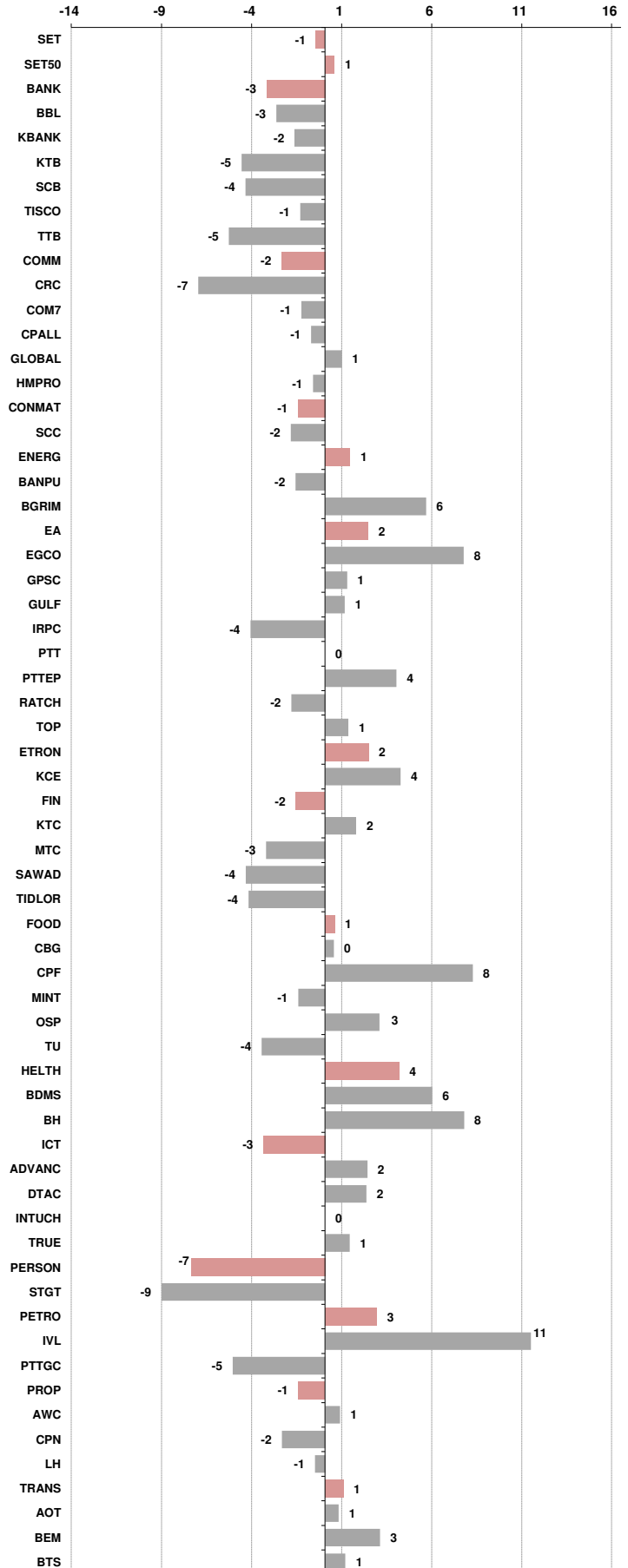
Source: Bloomberg, Aspen

Price performance of Stock in SET50
(for weekly: 10 - 17 May 2022)

1 Week Performance



| Stock | 17-May-22 | %YTD | %-1W | %-1M | %-3M | %-6M | %-12M |
|---------------|------------------|------------|-----------|------------|------------|------------|------------|
| SET | 1,614.49 | -3 | -1 | -4 | -6 | -2 | 4 |
| SET50 | 970.51 | -2 | 1 | -3 | -6 | -2 | 3 |
| BANK | 364.67 | -12 | -3 | -10 | -20 | -13 | 3 |
| BBL | 125.50 | 3 | -3 | -7 | -13 | -2 | 8 |
| KBANK | 144.50 | 2 | -2 | -7 | -15 | -3 | 18 |
| KTB | 14.40 | 9 | -5 | 8 | 0 | 21 | 32 |
| SCB | 108.00 | -15 | -4 | 4 | -20 | -20 | 7 |
| TISCO | 89.25 | -7 | -1 | -11 | -10 | -4 | 2 |
| TTB | 1.24 | -16 | -5 | -4 | -14 | 1 | 11 |
| COMM | 37,246.42 | 0 | -2 | -7 | -4 | -7 | 5 |
| CRC | 36.25 | 13 | -7 | -10 | -6 | -1 | 14 |
| COM7 | 37.50 | -10 | -1 | -10 | 0 | -1 | 1 |
| CPALL | 64.00 | 8 | -1 | -5 | -2 | -2 | 12 |
| GLOBAL | 21.80 | 9 | 1 | -3 | 5 | 6 | 0 |
| HMPRO | 14.70 | 1 | -1 | -10 | -3 | -3 | 10 |
| CONMAT | 9,350.34 | -7 | -1 | -1 | -10 | -10 | -18 |
| SCC | 361.00 | -6 | -2 | -1 | -10 | -8 | -19 |
| ENERG | 24,569.68 | 0 | 1 | 0 | -4 | 4 | 6 |
| BANPU | 11.90 | 12 | -2 | 10 | 6 | 11 | -1 |
| BGRIM | 33.00 | -19 | 6 | 1 | -2 | -19 | -18 |
| EA | 85.50 | -11 | 2 | -5 | -11 | 22 | 49 |
| EGCO | 175.00 | 0 | 8 | 4 | -1 | 0 | 3 |
| GPSC | 62.00 | -30 | 1 | -11 | -19 | -17 | -9 |
| GULF | 46.75 | 2 | 1 | -5 | -9 | 15 | 43 |
| IRPC | 3.24 | -16 | -4 | -6 | -19 | -17 | -21 |
| PTT | 37.00 | -3 | 0 | 0 | -8 | -3 | -7 |
| PTTEP | 157.50 | 33 | 4 | 10 | 20 | 32 | 33 |
| RATCH | 39.25 | -13 | -2 | -11 | -16 | -13 | -21 |
| TOP | 58.75 | 19 | 1 | 14 | 10 | 13 | 0 |
| ETRON | 5,191.28 | -21 | 2 | -3 | -15 | -22 | -24 |
| KCE | 62.25 | -29 | 4 | 2 | 0 | -33 | 2 |
| FIN | 5,058.14 | -9 | -2 | -7 | -9 | -8 | -8 |
| KTC | 59.00 | 0 | 2 | 0 | -11 | -1 | -18 |
| MTC | 44.25 | -25 | -3 | -12 | -18 | -27 | -22 |
| SAWAD | 48.75 | -21 | -4 | -8 | -18 | -28 | -34 |
| TIDLOR | 33.75 | -8 | -4 | -8 | -4 | -12 | -17 |
| FOOD | 12,982.82 | -3 | 1 | 1 | -3 | -4 | -3 |
| CBG | 103.50 | -13 | 0 | 3 | 1 | -12 | -19 |
| CPF | 25.75 | 1 | 8 | 10 | 0 | 3 | -6 |
| MINT | 33.00 | 15 | -1 | -4 | 1 | 0 | 11 |
| OSP | 34.25 | 0 | 3 | -1 | 1 | -1 | -4 |
| TU | 16.40 | -16 | -4 | -2 | -22 | -19 | -12 |
| HEALTH | 6,539.25 | 14 | 4 | -4 | 14 | 12 | 30 |
| BDMS | 26.75 | 16 | 6 | 4 | 15 | 10 | 28 |
| BH | 174.50 | 24 | 8 | 8 | 12 | 13 | 38 |
| ICT | 205.08 | 6 | -3 | -6 | -1 | 21 | 48 |
| ADVANC | 218.00 | -5 | 2 | -2 | -9 | 11 | 29 |
| DTAC | 44.75 | -2 | 2 | -5 | -5 | 15 | 46 |
| INTUCH | 72.00 | -10 | 0 | -2 | -8 | -6 | 13 |
| TRUE | 4.48 | -6 | 1 | -9 | -13 | 6 | 47 |
| PERSON | 147.28 | -35 | -7 | -23 | -33 | -32 | -54 |
| STGT | 18.00 | -40 | -9 | -28 | -39 | -38 | -62 |
| PETRO | 1,067.28 | -5 | 3 | 1 | -11 | -4 | -11 |
| IVL | 48.75 | 13 | 11 | 8 | -5 | 19 | 7 |
| PTTGC | 46.25 | -21 | -5 | -6 | -18 | -24 | -31 |
| PROP | 237.05 | -1 | -1 | -4 | -6 | -2 | 8 |
| AWC | 4.86 | 5 | 1 | -1 | -3 | 3 | 5 |
| CPN | 60.75 | 8 | -2 | -2 | 7 | 5 | 22 |
| LH | 8.80 | 0 | -1 | -6 | -10 | -1 | 13 |
| TRANS | 353.09 | 5 | 1 | 1 | 2 | -1 | 8 |
| AOT | 67.50 | 11 | 1 | -1 | 4 | 1 | 12 |
| BEM | 8.45 | 0 | 3 | 1 | -3 | -6 | 13 |
| BTS | 9.00 | -4 | 1 | -1 | -5 | -7 | 5 |





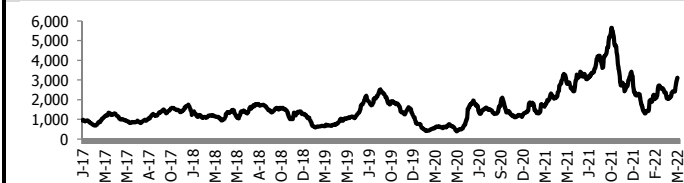
อัตราแลกเปลี่ยนวันนี้* 34.52 Change -0.19

*เปรียบเทียบ Transaction ล่าสุดกับก่อนหน้า (โดยไม่แยกว่าเป็นของ off-shore หรือ on-shore)

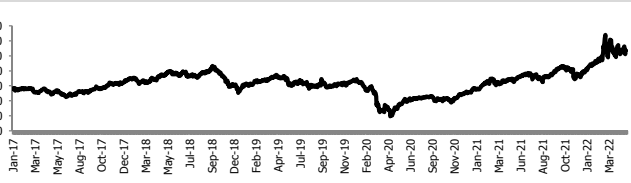
| สินค้า | ดัชนีราคา | ปิดล่าสุด | ก่อนหน้า | ราคาปิดล่าสุด | ก่อนหน้า | เปลี่ยน +/- | % | หลักทรัพย์ที่เกี่ยวข้อง |
|---------------------------|---------------------------------------|-----------|-----------|---------------|----------|-------------|--------|--------------------------------------|
| เรือ <i>ปรับปรุ</i> | Baltic Dry Index (spot) | 17-May-22 | 16-May-22 | 3,095 | 3,085 | +10.00 | 0.3% | PSL, TTA |
| | BHSI (Handy Size) | 17-May-22 | 16-May-22 | 1,667 | 1,673 | -6.00 | -0.4% | |
| ยาง | (US Cents/kg) | 17-May-22 | 16-May-22 | 210.70 | 210.30 | +0.40 | 0.2% | STA, TRUBB |
| | (Cent/Pound) | 17-May-22 | 16-May-22 | 20.00 | 19.68 | +0.32 | 1.6% | KSL |
| ถั่วเหลือง | (Cent\$/Bushel) | 17-May-22 | 16-May-22 | 1,683.00 | 1,654.50 | +28.50 | 1.7% | TVO |
| น้ำมันปาล์ม | (US\$/ton) | 17-May-22 | 16-May-22 | 6,166.00 | 6,369.00 | -203.00 | -3.2% | CPI, LST, UPOIC, UVAN |
| สังกะสี | (US\$/ton) | 17-May-22 | 16-May-22 | 3,576.00 | 3,523.00 | +53.00 | 1.5% | PDI |
| ทองคำ | (US\$/oz) | 17-May-22 | 16-May-22 | 1,818.20 | 1,813.50 | +4.70 | 0.3% | THL (Source:Aspen) |
| SPDR Gold Trust | (ton) | 17-May-22 | 16-May-22 | 1,049.21 | 1,053.28 | -4.07 | -0.4% | |
| น้ำมันดิบ <i>ทุกวัน</i> | WTI (US\$/barrel) | 17-May-22 | 16-May-22 | 109.63 | 114.20 | -4.57 | -4.0% | PTT, PTTEP, TOP, PTTGC, BCP |
| | Brent (US\$/barrel) | 17-May-22 | 16-May-22 | 111.93 | 114.24 | -2.31 | -2.0% | (Source:Aspen) |
| ค่าการกลั่น <i>ทุกวัน</i> | GRM (US\$/barrel) | 17-May-22 | 16-May-22 | 28.50 | 30.70 | -2.20 | -7.2% | BCP, IRPC, PTTGC and TOP (Bloomberg) |
| น้ำมันทำความร้อน | Heating Oil (cent/gallon) | 17-May-22 | 16-May-22 | 333.43 | 342.75 | -9.32 | -2.7% | BCP, IRPC, PTTGC and TOP (Bloomberg) |
| | Natural Gas(\$/MMBtu) | 17-May-22 | 16-May-22 | 8.31 | 8.13 | +0.18 | 2.2% | PTTEP, PTT, BANPU (Bloomberg) |
| ปิโตรเคมี | Naphtha (US\$/MT) | 17-May-22 | 16-May-22 | 932.88 | 929.13 | +3.75 | 0.4% | PTTGC, SCC (เป็นต้นทุน) |
| | Ethylene (US\$/MT) | 13-May-22 | 6-May-22 | 1,155 | 1,165 | -10.00 | -0.9% | PTTGC, SCC, IRPC (Bloomberg) |
| <i>ทุกสัปดาห์</i> | Propylene (US\$/MT) | 13-May-22 | 6-May-22 | 1,135 | 1,155 | -20.00 | -1.7% | PTTGC, SCC, IRPC |
| เหล็ก US.Mid West | HRC (US\$/ton) ไรด์ร้อน | 17-May-22 | 16-May-22 | 1,377.0 | 1,376.0 | +1.00 | 0.1% | (Source:Bloomberg) |
| ถ่านหิน | NEX (US\$/ton) | 13-May-22 | 6-May-22 | 397.82 | 383.51 | +14.31 | 3.7% | BANPU, LANNA, UMS |
| อาหาร | ไก่ (บาท/กก.) | 29-Apr-22 | 31-Mar-22 | 41 | 40 | +0.50 | 1.3% | CPF, GFPT (Source: CPF) |
| | <i>ทุกเดือน</i> กุ้งVannamei(บาท/กก.) | 29-Apr-22 | 31-Mar-22 | 152 | 175 | -23.00 | -13.1% | CPF, CFRESH, SSF, ASIAN, TU |
| | <i>ทุกเดือน</i> สุกร (บาท/กก.) | 29-Apr-22 | 31-Mar-22 | 93 | 88 | +4.50 | 5.1% | CPF |

กราฟแสดงแนวโน้มราคา

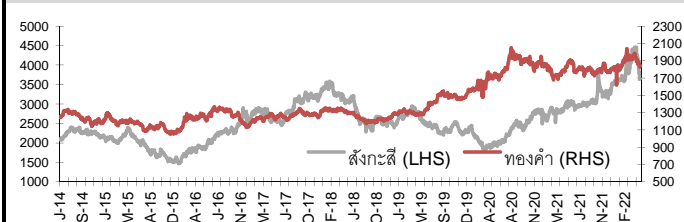
ค่าระวางเรือ (Baltic dry Index)



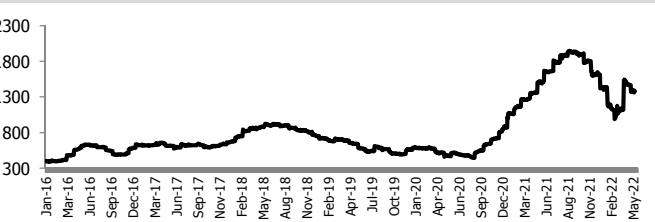
ราคาน้ำมัน Brent Crude Oil (US\$/bbl)



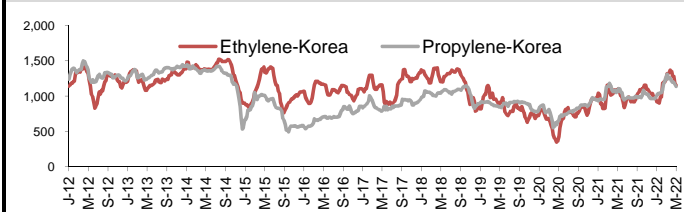
สังกะสี ทองคำ : PDI



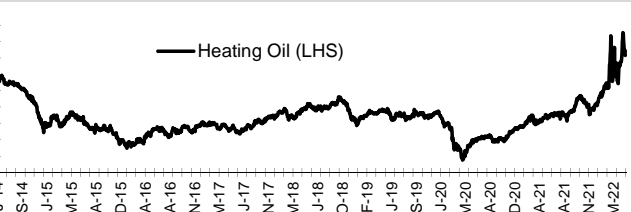
เหล็กไรด์ร้อน



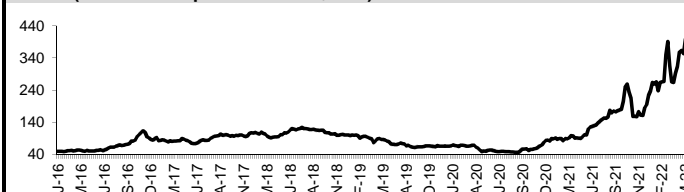
Ethylene-Korea vs Propylene-Korea (US\$/MT)



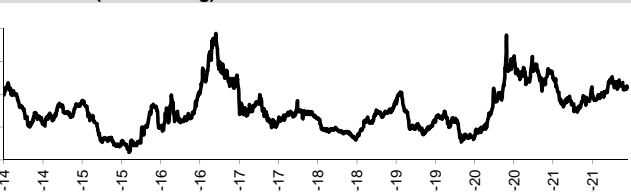
Bunker /Heating Oil Price (USD/ton)



ถ่านหิน (Nexcastle Export Index US\$/ton)



ราคายาง (US Cents/kg)



ที่มา: CPF, BANPU, Bloomberg and Aspen



NVDR Trading Data by Stock : 18 May 2022

| Total NVDR Trading (Bt m) | Date 17 May 22 | Net (Bt M) |
|--------------------------------------|----------------|------------|
| 45,622.31 | Institutions | +2,668.99 |
| % of SET : 26.77% | Proprietary | -794.94 |
| Total SET Trading Value : +85,222.10 | Foreign | +3,204.89 |
| | Local Investor | -5,078.94 |

| STOCK | Net Buy ซื้อสุทธิ | | | | | |
|-----------|--------------------------------|--------|----------|--------|--------|--------------|
| | Value (Btm) : มูลค่า (ล้านบาท) | | | | | |
| | 17 May | 13 May | 12 May | 11 May | 10 May | Total 5 Days |
| 1 IVL | 759.4 | 423.2 | -204.1 | 130.4 | -100.1 | 1,008.8 |
| 2 BDMS | 629.6 | 613.5 | 342.3 | 106.3 | 13.6 | 1,705.2 |
| 3 EA | 444.4 | 198.8 | 187.7 | 52.1 | 170.6 | 1,053.6 |
| 4 AOT | 324.1 | -256.0 | -280.7 | 39.4 | -206.8 | -380.0 |
| 5 HANA | 280.7 | -34.8 | -120.2 | 158.9 | 32.2 | 316.8 |
| 6 PTTEP | 272.7 | 163.7 | 342.1 | 239.7 | 175.6 | 1,193.7 |
| 7 CPF | 254.3 | 221.7 | -1.1 | 55.1 | -37.2 | 492.8 |
| 8 MEGA | 228.7 | 9.9 | -6.0 | -14.0 | -8.4 | 210.3 |
| 9 PTTGC | 200.7 | -459.3 | -1,521.9 | -56.6 | 4.1 | -1,833.0 |
| 10 PSL | 182.6 | 13.2 | 190.2 | 68.7 | -92.7 | 362.0 |
| 11 THG | 167.1 | 59.0 | -45.5 | -58.0 | 19.1 | 141.7 |
| 12 GFPT | 167.0 | 318.2 | 2.4 | 25.1 | 37.1 | 549.7 |
| 13 TOP | 159.7 | 62.7 | 251.6 | 263.2 | 192.0 | 929.2 |
| 14 SPRC | 144.3 | 32.2 | 19.9 | 4.8 | 34.9 | 236.1 |
| 15 DELTA | 143.8 | -25.6 | -66.7 | -58.7 | -134.4 | -141.6 |
| 16 TTA | 132.6 | 38.9 | -22.9 | -52.2 | -3.8 | 92.5 |
| 17 LH | 104.6 | -11.0 | -70.2 | 48.9 | 24.8 | 97.0 |
| 18 CPALL | 91.8 | -76.2 | -179.8 | 26.3 | -42.2 | -180.0 |
| 19 IRPC | 91.6 | -32.3 | -30.0 | -209.4 | -53.5 | -233.5 |
| 20 EGCO | 88.5 | 17.9 | 204.4 | -25.9 | -12.4 | 272.5 |
| 21 OR | 79.5 | 55.4 | 109.1 | 234.1 | 49.5 | 527.7 |
| 22 TIPH | 77.7 | 39.7 | -38.9 | -44.5 | -39.6 | -5.6 |
| 23 BCP | 77.5 | 31.4 | 8.6 | 61.2 | 139.1 | 317.9 |
| 24 BE8 | 72.2 | 103.8 | -2.5 | -25.5 | -27.7 | 120.4 |
| 25 TIDLOR | 72.0 | 12.8 | -113.0 | -10.5 | 30.1 | -8.8 |
| 26 FORTH | 70.6 | 33.8 | 2.1 | -16.3 | -6.2 | 83.9 |
| 27 KBANK | 68.3 | -265.3 | 192.0 | -301.2 | -411.8 | -717.9 |
| 28 KCE | 67.3 | -38.0 | -16.5 | 121.7 | 2.0 | 136.5 |
| 29 INTUCH | 67.2 | -27.5 | 28.7 | -7.6 | 90.2 | 151.0 |
| 30 PTG | 65.4 | -4.3 | -27.1 | -17.7 | 30.8 | 47.0 |

| STOCK | Net Sell ขายสุทธิ | | | | | |
|--------|--------------------------------|--------|--------|--------|--------|--------------|
| | Value (Btm) : มูลค่า (ล้านบาท) | | | | | |
| | 17 May | 13 May | 12 May | 11 May | 10 May | Total 5 Days |
| PTT | -347.7 | -376.9 | -151.9 | -90.4 | -197.5 | -1,164.4 |
| BCH | -342.6 | -52.8 | 41.0 | 61.9 | -18.9 | -311.4 |
| SCC | -198.4 | -160.1 | -100.5 | -64.8 | -91.2 | -614.9 |
| MAKRO | -169.5 | -91.7 | -2.1 | -25.2 | 1.3 | -287.1 |
| BANPU | -158.6 | -60.1 | -188.5 | 13.5 | -159.9 | -553.6 |
| CHG | -143.8 | 31.8 | 13.4 | -73.8 | 25.3 | -147.0 |
| BBL | -138.7 | -73.1 | 182.1 | -48.9 | 60.4 | -18.2 |
| CBG | -128.6 | -6.3 | -64.3 | 39.3 | -27.6 | -187.6 |
| BLA | -109.9 | 1.1 | -8.7 | -6.2 | -10.6 | -134.3 |
| BAM | -101.1 | -201.2 | 73.3 | 4.7 | 71.4 | -153.0 |
| TU | -94.8 | -28.9 | -78.1 | -78.4 | -36.5 | -316.8 |
| CRC | -67.2 | -264.1 | 112.2 | 77.1 | 35.8 | -106.2 |
| COM7 | -65.3 | -266.6 | -216.3 | 49.8 | -39.9 | -538.2 |
| SCB | -62.1 | -77.1 | -2.6 | -247.1 | 31.7 | -357.2 |
| KTB | -61.8 | 35.0 | -89.3 | -138.5 | -52.4 | -307.1 |
| RCL | -56.2 | 218.4 | -6.9 | -17.2 | 50.5 | 188.6 |
| KTC | -54.6 | 54.9 | 26.8 | 16.3 | 20.6 | 64.0 |
| DITTO | -48.4 | 10.6 | 15.3 | 25.5 | 40.9 | 43.8 |
| BH | -44.5 | -30.5 | -7.1 | 179.6 | 458.3 | 555.8 |
| TEAMG | -41.4 | -47.3 | -14.1 | -13.6 | -11.0 | -127.4 |
| JMT | -41.2 | -191.6 | 633.4 | -116.1 | -35.0 | 249.5 |
| ADVANC | -37.2 | -378.7 | 89.8 | -349.1 | -111.8 | -787.1 |
| WORK | -35.4 | -16.6 | -8.0 | -3.2 | -2.9 | -66.2 |
| JAS | -29.0 | -11.8 | -25.7 | -4.1 | 32.5 | -38.1 |
| TRUE | -28.6 | 2.5 | 40.4 | -23.6 | -32.4 | -41.8 |
| MINT | -27.5 | 73.2 | 18.4 | -52.6 | 58.0 | 69.4 |
| SHR | -26.1 | 2.0 | 32.3 | 17.4 | 6.9 | 32.5 |
| SCGP | -25.8 | -28.2 | -56.9 | 0.3 | 75.8 | -34.9 |
| TCAP | -25.7 | -10.0 | 2.8 | 8.1 | 14.3 | -10.5 |
| FSMART | -20.3 | -17.7 | 14.2 | -47.7 | -12.2 | -83.7 |

| STOCK | MONTH TO DATE (Bt m) ยอดซื้อขายสุทธิเดือน พฤษภาคม 65 | |
|--------|---|-----------------|
| | 1 - 17 May 22 | |
| | TOTAL NET BUY | TOTAL NET SELL |
| PTTEP | 2,213.6 | KBANK -1,930.9 |
| BDMS | 1,804.2 | AOT -1,810.7 |
| EA | 1,341.7 | ADVANC -1,392.9 |
| TOP | 1,115.0 | PTTGC -1,273.1 |
| IVL | 1,002.5 | PTT -934.3 |
| BH | 944.8 | SCC -881.4 |
| GULF | 715.5 | CPALL -549.7 |
| OR | 647.7 | DELTA -507.8 |
| BGRIM | 640.1 | TU -504.2 |
| GFPT | 626.9 | BCH -498.6 |
| PSL | 491.3 | COM7 -488.6 |
| BCP | 433.4 | AWC -477.2 |
| MEGA | 395.5 | BANPU -405.9 |
| BJC | 391.3 | SAWAD -320.2 |
| CPF | 338.0 | BBL -310.6 |
| THG | 316.4 | MAKRO -278.7 |
| SPRC | 314.2 | SCB -273.6 |
| CPN | 295.1 | JMART -259.8 |
| OSP | 289.5 | WHA -240.9 |
| JMT | 275.3 | BEM -236.8 |
| STGT | 259.8 | HANA -234.3 |
| RATCH | 256.3 | TTB -200.9 |
| BYD | 228.3 | PLANB -196.4 |
| FORTH | 208.7 | MTC -191.8 |
| RCL | 175.4 | BAM -185.8 |
| TTA | 171.8 | CHG -176.9 |
| ESSO | 160.7 | BLA -133.1 |
| AP | 160.5 | TIPH -129.8 |
| BE8 | 160.0 | BTS -123.4 |
| CENTEL | 148.1 | LH -122.6 |

| STOCK | YEAR TO DATE Y2022 (Bt m) ยอดซื้อขายสุทธิปี 2565 | |
|----------|---|----------------|
| | 4 Jan 22 - 17 May 22 | |
| | TOTAL NET BUY | TOTAL NET SELL |
| 1 PTTEP | 15,631.0 | SCC -3,193.2 |
| 2 BDMS | 10,892.2 | TU -2,841.7 |
| 3 ADVANC | 8,363.7 | PTTGC -2,208.3 |
| 4 AOT | 7,974.3 | KCE -2,081.5 |
| 5 KBANK | 7,359.7 | DTAC -1,929.5 |
| 6 CPALL | 7,075.5 | SABUY -1,481.6 |
| 7 TOP | 5,736.3 | GPSC -1,262.3 |
| 8 BH | 5,455.9 | IVL -1,242.1 |
| 9 EA | 5,123.4 | BBL -1,223.0 |
| 10 HMPRO | 5,078.3 | NEX -1,068.2 |
| 11 BANPU | 3,630.1 | TISCO -970.1 |
| 12 PTT | 2,746.1 | MEGA -945.0 |
| 13 CRC | 2,729.8 | IRPC -878.3 |
| 14 KKP | 2,607.4 | TRUE -797.7 |
| 15 CPN | 2,387.0 | WICE -760.1 |
| 16 BCP | 2,267.8 | JAS -751.5 |
| 17 OSP | 2,244.0 | III -555.5 |
| 18 MTC | 1,983.9 | SCGP -523.1 |
| 19 OR | 1,876.1 | GULF -465.4 |
| 20 JMT | 1,809.1 | DITTO -456.1 |
| 21 AWC | 1,338.9 | BYD -447.2 |
| 22 KTB | 1,266.5 | JWD -436.6 |
| 23 CHG | 1,238.9 | TTA -425.7 |
| 24 BEM | 1,158.4 | TCAP -404.9 |
| 25 MINT | 1,142.8 | HANA -403.9 |
| 26 SPRC | 1,110.9 | SCB -395.7 |
| 27 EGCO | 1,089.6 | SVI -374.1 |
| 28 BCH | 1,061.5 | JTS -347.8 |
| 29 CBG | 961.6 | HUMAN -332.3 |
| 30 THG | 879.3 | MACO -321.3 |

| STOCK | Total Net BUY/SELL Y2021 ยอดซื้อขายสุทธิปี 2564 | |
|-----------|--|----------------|
| | Value (Btm) : มูลค่า (ล้านบาท) | |
| | TOTAL NET BUY | TOTAL NET SELL |
| 1 KBANK | 14,630 | CPF -3,810 |
| 2 PTTEP | 11,319 | STA -2,322 |
| 3 OR | 9,192 | BEM -2,290 |
| 4 SCB | 8,832 | TU -2,165 |
| 5 PTTGC | 8,449 | SCC -1,794 |
| 6 SCGP | 8,218 | INTUCH -1,653 |
| 7 PTT | 8,168 | CPN -1,651 |
| 8 ADVANC | 7,132 | SAWAD -1,586 |
| 9 IVL | 6,104 | HMPRO -1,210 |
| 10 GULF | 5,610 | TTW -980 |
| 11 KCE | 5,392 | PRM -787 |
| 12 TOP | 4,885 | TQM -717 |
| 13 EA | 4,454 | BLAND -716 |
| 14 AOT | 4,006 | JMART -548 |
| 15 TRUE | 3,822 | TASCO -540 |
| 16 IRPC | 3,668 | EGCO -485 |
| 17 CBG | 3,584 | BGRIM -417 |
| 18 BANPU | 3,373 | RBF -394 |
| 19 TIDLOR | 3,227 | AAV -388 |
| 20 TISCO | 3,125 | DOHOME -375 |
| 21 KTB | 3,003 | TTB -358 |
| 22 BJC | 2,881 | CENTEL -338 |
| 23 MEGA | 2,571 | TACC -314 |
| 24 LH | 2,362 | TVO -285 |
| 25 BCH | 2,096 | BANPU-W4 -274 |
| 26 TTA | 2,082 | BANPU-W5 -272 |
| 27 STGT | 1,994 | GFPT -247 |
| 28 AP | 1,836 | BROOK -246 |
| 29 BH | 1,664 | VNT -227 |
| 30 JMT | 1,650 | PSG -223 |

แบบรายงานการเปลี่ยนแปลงการถือหลักทรัพย์และสัญญาซื้อขายล่วงหน้าของผู้บริหาร (แบบ 59)

| ชื่อผู้บริหาร | วิธีการได้มา/ จำหน่าย | จำนวน (หุ้น) | ราคา (บาท) | มูลค่า (บาท) | ประเภท หลักทรัพย์ | วันที่ได้มา/ จำหน่าย |
|--------------------------------|--------------------------|-----------------|---------------|-----------------|----------------------|-------------------------|
| CRC นาย ไท จิราธิวัฒน์ | ซื้อ | 400,000.00 | 35.62 | 14,248,000.00 | หุ้นสามัญ | 13/5/2565 |
| HL นางสาว กัทวรรณ ศิริพงษ์วิไล | ขาย | 3,200.00 | 25.50 | 81,600.00 | หุ้นสามัญ | 13/5/2565 |
| ICN นาย มนชัย มณีไพโรจน์ | ซื้อ | 10,000.00 | 3.70 | 37,000.00 | หุ้นสามัญ | 13/5/2565 |
| LPH นาย อังกูร ฉันทมาวาณิช | ซื้อ | 50,000.00 | 5.53 | 276,500.00 | หุ้นสามัญ | 13/5/2565 |
| MBAX นาย สุรชัย อัครแก้วมงคล | ซื้อ | 10,000.00 | 5.00 | 50,000.00 | หุ้นสามัญ | 13/5/2565 |
| MJD นางสาว เพชรลดา พูลวรลักษณ์ | ซื้อ | 200,000.00 | 1.69 | 338,000.00 | หุ้นสามัญ | 12/5/2565 |
| MJD นางสาว เพชรลดา พูลวรลักษณ์ | ซื้อ | 100,000.00 | 1.70 | 170,000.00 | หุ้นสามัญ | 12/5/2565 |
| MJD นางสาว เพชรลดา พูลวรลักษณ์ | ซื้อ | 200,000.00 | 1.66 | 332,000.00 | หุ้นสามัญ | 13/5/2565 |
| MJD นางสาว เพชรลดา พูลวรลักษณ์ | ซื้อ | 200,000.00 | 1.67 | 334,000.00 | หุ้นสามัญ | 13/5/2565 |
| SAK นาง วรณชัมภ์ พงศ์สุรางค์ | ซื้อ | 20,000.00 | 7.90 | 158,000.00 | หุ้นสามัญ | 17/5/2565 |
| SANKO นาย รัฐวัฒน์ สุขสายชล | ขาย | 100,000.00 | 1.67 | 167,000.00 | หุ้นสามัญ | 12/5/2565 |
| SCN นาย ธัญชาติ กิจทิพิธ | ซื้อ | 100,000.00 | 2.22 | 222,000.00 | หุ้นสามัญ | 13/5/2565 |
| SCN นาย ธัญชาติ กิจทิพิธ | ขาย | 100,000.00 | 2.20 | 220,000.00 | หุ้นสามัญ | 13/5/2565 |
| SPRC นาย วิสิษฐ์ สุขประเสริฐ | ขาย | 200,000.00 | 11.00 | 2,200,000.00 | หุ้นสามัญ | 13/5/2565 |
| THG นาย บุญ วนาสิน | ซื้อ | 192,000.00 | 57.71 | 11,080,320.00 | หุ้นสามัญ | 11/5/2565 |
| THG นาย บุญ วนาสิน | ซื้อ | 353,000.00 | 57.18 | 20,184,540.00 | หุ้นสามัญ | 12/5/2565 |
| THG นาย บุญ วนาสิน | ซื้อ | 361,000.00 | 59.74 | 21,566,140.00 | หุ้นสามัญ | 13/5/2565 |
| TMT นาย ประवास สันตวงกุล | ซื้อ | 30,000.00 | 9.22 | 276,600.00 | หุ้นสามัญ | 17/5/2565 |
| WIJK นาง สุมาลี ช่างจิต | ซื้อ | 45,000.00 | 1.95 | 87,750.00 | หุ้นสามัญ | 13/5/2565 |
| WIJK นาง สุมาลี ช่างจิต | ซื้อ | 95,000.00 | 1.95 | 185,250.00 | หุ้นสามัญ | 13/5/2565 |

ที่มา : ศูนย์สารสนเทศตลาดทุน สำนักงานคณะกรรมการ ก.ล.ด.

แบบรายงานการได้มาหรือจำหน่ายหลักทรัพย์ของกิจการ (246-2)

| ชื่อบริษัท | ชื่อผู้ได้มา/ จำหน่าย | Sell/Buy | ประเภท หลักทรัพย์ | %ได้มา/ จำหน่าย | %หลังได้มา/ จำหน่าย | วันที่ได้มา/ จำหน่าย | หมายเหตุ |
|----------------------------|--------------------------|------------------------|----------------------|--------------------|------------------------|-------------------------|----------|
| AMR นาย อังสุวัฒน์ อารีกุล | | เริ่มต้น Concert Party | หุ้น | 8.7247 | 8.7247 | 12/5/2565 | |
| MODERN นาย ณัฐพล จุฬางกูร | | ได้มา | หุ้น | 4.9661 | 5.0152 | 13/5/2565 | |
| TSR นาย วีรวัฒน์ แจง้อย | | จำหน่าย | หุ้น | 6.2149 | 3.8488 | 12/5/2565 | |

ที่มา : ศูนย์สารสนเทศตลาดทุน สำนักงานคณะกรรมการ ก.ล.ด.

หลักทรัพย์ที่ต้องซื้อขายด้วยบัญชี Cash Balance

| Stock | 17 | 18 | 19 | 20 | 23 | 24 | 25 | 26 | 27 | 30 | 31 | 1 | 2 | 6 | 7 | 8 | 9 | 10 | 13 | | | | | | | | | | | | | | | | | | | |
|-------------------------------|--------------|----|----|----|----|----|----|----|----|----|----|---|---|---|---|---|---|----|----|-------------|--|--|--|--|--|--|--|--|--|--|--|--|--|--|--|--|--|--|
| LEVEL 1 : Cash Balance | | | | | | | | | | | | | | | | | | | | | | | | | | | | | | | | | | | | | | |
| ASAP | Exit: 20 May | | | | | | | | | | | | | | | | | | | | | | | | | | | | | | | | | | | | | |
| FORTH | | | | | | | | | | | | | | | | | | | | | | | | | | | | | | | | | | | | | | |
| JUTHA | | | | | | | | | | | | | | | | | | | | | | | | | | | | | | | | | | | | | | |
| JUTHA-P | | | | | | | | | | | | | | | | | | | | | | | | | | | | | | | | | | | | | | |
| JUTHA-W1 | | | | | | | | | | | | | | | | | | | | | | | | | | | | | | | | | | | | | | |
| KASET | | | | | | | | | | | | | | | | | | | | | | | | | | | | | | | | | | | | | | |
| ZIGA | | | | | | | | | | | | | | | | | | | | | | | | | | | | | | | | | | | | | | |
| ZIGA-W1 | Exit: 1 Jun | | | | | | | | | | | | | | | | | | | | | | | | | | | | | | | | | | | | | |
| GSC | | | | | | | | | | | | | | | | | | | | | | | | | | | | | | | | | | | | | | |
| BYD | | | | | | | | | | | | | | | | | | | | Exit: 2 Jun | | | | | | | | | | | | | | | | | | |
| TVD | | | | | | | | | | | | | | | | | | | | | | | | | | | | | | | | | | | | | | |

LEVEL 2: Prohibit Net settlement, Excluded from Credit limit and Cash Balance

| | |
|-------|--------------|
| PROEN | Exit: 27 May |
|-------|--------------|

LEVEL 3: A One-day Suspension of Trading, followed by Prohibit Net Settlement, Excluded from Credit limit and Cash Balance

| | |
|-----|-------------|
| JTS | Exit: 2 Jun |
|-----|-------------|

Source: SET

Short Sales

| Stock | % Short Sale Volume Comparing with Main Board | Average Price (Bt) | Volume (shares) | Value (Mil. B) |
|----------|---|--------------------|-----------------|----------------|
| PTT | 13.03 | 36.54 | 10,285,400 | 375,823,125 |
| AOT-R | 12.64 | 67.21 | 3,899,500 | 262,076,275 |
| PTT-R | 8.66 | 36.52 | 6,840,200 | 249,777,200 |
| BCH-R | 20.10 | 18.99 | 12,119,900 | 230,097,320 |
| BANPU | 12.27 | 11.74 | 19,364,200 | 227,254,040 |
| PTTEP-R | 6.56 | 155.87 | 1,371,800 | 213,828,550 |
| KBANK | 8.61 | 143.60 | 1,357,400 | 194,929,200 |
| IVL-R | 8.28 | 48.32 | 3,700,100 | 178,780,750 |
| EA | 10.13 | 84.39 | 2,079,600 | 175,493,875 |
| PTTEP | 5.03 | 155.57 | 1,053,000 | 163,818,750 |
| KBANK-R | 6.60 | 144.08 | 1,037,300 | 149,451,350 |
| BDMS | 6.75 | 26.62 | 5,402,900 | 143,807,650 |
| CPALL | 7.54 | 63.63 | 2,182,800 | 138,887,025 |
| TOP | 10.76 | 57.92 | 2,210,100 | 128,014,650 |
| SCB-R | 6.10 | 106.55 | 1,192,500 | 127,062,000 |
| SCC-R | 12.29 | 358.45 | 344,300 | 123,413,200 |
| SCB | 5.71 | 106.66 | 1,116,300 | 119,069,000 |
| JMT | 3.84 | 72.86 | 1,541,900 | 112,348,750 |
| BDMS-R | 5.26 | 26.53 | 4,216,800 | 111,881,225 |
| IVL | 4.96 | 48.01 | 2,227,900 | 106,960,375 |
| CPALL-R | 5.81 | 63.62 | 1,680,800 | 106,940,250 |
| AOT | 4.64 | 67.02 | 1,436,300 | 96,266,825 |
| BBL | 8.74 | 125.65 | 712,000 | 89,464,900 |
| KTB | 10.55 | 14.33 | 6,144,700 | 88,074,940 |
| KCE-R | 11.44 | 62.55 | 1,336,200 | 83,576,150 |
| OR | 8.85 | 26.32 | 3,078,300 | 81,031,850 |
| BEM | 10.13 | 8.32 | 9,270,300 | 77,126,460 |
| ADVANC-R | 6.71 | 217.10 | 350,600 | 76,115,800 |
| ADVANC | 6.59 | 217.07 | 344,200 | 74,714,200 |
| CRC | 8.49 | 36.12 | 2,060,300 | 74,417,450 |
| CPF | 3.89 | 25.53 | 2,896,200 | 73,929,600 |
| COM7-R | 11.46 | 37.31 | 1,856,600 | 69,271,750 |
| INTUCH-R | 17.28 | 72.18 | 959,400 | 69,253,700 |
| CHG-R | 14.84 | 3.57 | 19,090,100 | 68,144,486 |
| BEM-R | 8.93 | 8.31 | 8,181,600 | 67,991,125 |
| RCL-R | 9.88 | 44.75 | 1,476,400 | 66,068,925 |
| BLA-R | 10.19 | 37.99 | 1,722,900 | 65,451,175 |
| BANPU-R | 3.52 | 11.77 | 5,542,900 | 65,266,920 |
| GULF | 6.61 | 46.26 | 1,402,800 | 64,892,575 |
| TOP-R | 5.36 | 57.59 | 1,106,800 | 63,735,325 |
| MEGA-R | 7.29 | 53.92 | 1,166,600 | 62,906,575 |
| TRUE | 12.48 | 4.41 | 13,698,000 | 60,360,076 |
| PTTGC-R | 4.05 | 45.36 | 1,306,900 | 59,278,275 |
| PTTGC | 3.96 | 45.33 | 1,277,600 | 57,917,125 |
| SCC | 5.74 | 358.32 | 160,700 | 57,582,400 |
| KCE | 7.74 | 62.28 | 907,500 | 56,519,650 |
| CBG-R | 7.89 | 103.01 | 537,700 | 55,389,350 |
| TIDLOR-R | 8.61 | 33.82 | 1,545,800 | 52,283,050 |
| SCGP-R | 9.71 | 53.31 | 976,300 | 52,046,950 |
| BH-R | 7.38 | 172.26 | 301,100 | 51,866,800 |
| OR-R | 5.37 | 26.28 | 1,871,200 | 49,178,725 |
| MTC-R | 7.99 | 44.17 | 1,112,600 | 49,138,375 |
| IRPC | 8.90 | 3.22 | 14,131,400 | 45,524,908 |
| MTC | 7.23 | 44.14 | 1,007,800 | 44,489,125 |
| GPSC-R | 10.27 | 61.20 | 723,900 | 44,305,325 |
| HMPRO-R | 11.84 | 14.58 | 2,930,300 | 42,729,520 |
| TISCO-R | 8.11 | 89.27 | 478,500 | 42,715,500 |
| DTAC | 13.07 | 44.20 | 950,300 | 42,003,950 |
| TTB | 9.55 | 1.24 | 33,591,400 | 41,529,620 |
| OSP-R | 8.05 | 34.39 | 1,196,000 | 41,124,650 |

Source: SET



May 2022

| Monday | Tuesday | Wednesday | Thursday | Friday |
|---|---|---|--|---|
| 16 | 17 | 18 | 19 | 20 |
| <ul style="list-style-type: none"> ▪ ชดเชยวันวิสาขบูชา | <ul style="list-style-type: none"> ▪ DIF XD 0.26 บาท ▪ INETREIT XD 0.2332 บาท ▪ POPF XD 0.2544 บาท ▪ PPF XD 0.1715 บาท ▪ SIRIP XD 0.05 บาท ▪ FTE ลูกหุ้นเข้า 59,999,924 หุ้น ▪ NDR-W2 เข้าซื้อขายเป็นวันแรก (86.7mn sh 1:1 @ Bt3.50) | <ul style="list-style-type: none"> ▪ CPNCG XD 0.225 บาท ▪ CPNREIT XD 0.1814 บาท ▪ CHO XR 17:2 @ 0.702 บาท ▪ CHO XW 5:1 ▪ AGE ลูกหุ้นเข้า 120,857,304 หุ้น ▪ GRAND ลูกหุ้นเข้า 52,910,052 หุ้น | <ul style="list-style-type: none"> ▪ FTREIT XD 0.175 บาท ▪ TPRIME XD 0.123 บาท ▪ NINE XR 1.5232:1 @ 3.30 บาท | <ul style="list-style-type: none"> ▪ JASIF XD 0.23 บาท ▪ SPRIME XD 0.149 บาท ▪ TSTH XD 0.05 บาท ▪ PPPM XR 1:3 @ 0.10 บาท ▪ PPPM XW 6:1 |
| 23 | 24 | 25 | 26 | 27 |
| | <ul style="list-style-type: none"> ▪ ADD XD 0.13 บาท ▪ BBGI XD 0.15 บาท ▪ KTBSTMR XD 0.1733 บาท ▪ PSL XD 0.50 บาท ▪ SUPEREIF XD 0.25272 บาท ▪ TSC XD 0.40 บาท ▪ ALL XT 1:1 ▪ CPANEL XW 5:1 | <ul style="list-style-type: none"> ▪ AIMIRT XD 0.2215 บาท ▪ ALLY XD 0.162 บาท ▪ AMATAR XD 0.155 บาท ▪ BGC XD 0.125 บาท ▪ HREIT XD 0.1556 บาท | <ul style="list-style-type: none"> ▪ BKI XD 3.50 บาท ▪ BOFFICE XD 0.1753 บาท ▪ GVREIT XD 0.192 บาท ▪ OISHI XD 0.50 บาท ▪ PROSPECT XD 0.03 บาท ▪ PPM XW 2:1 | <ul style="list-style-type: none"> ▪ FUTUREPF XD 0.26 บาท ▪ KAMART XD 0.06 บาท ▪ META XR 10:3 @ 0.47 บาท ▪ TNDT XW 4:1 |
| 30 | 31 | | | |
| <ul style="list-style-type: none"> ▪ WHART XD 0.1915 บาท ▪ YGG XD 0.109 บาท ▪ LEO XW 1:100 ▪ POLAR XR 3.34:1 @ 0.02 บาท | | | | |



June 2022

| Monday | Tuesday | Wednesday | Thursday | Friday |
|--------|---------|----------------|-----------------|--------|
| | | 1 | 2 | 3 |
| 6 | 7 | 8 | 9 | 10 |
| 13 | 14 | 15 | 16 | 17 |
| | | | ▪ VIBHA XW 12:1 | |
| 20 | 21 | 22 | 23 | 24 |
| 27 | 28 | 29 | 30 | |
| | | ▪ META XW 21:5 | | |