

## Today Selections &gt;&gt; IP, SPRC, TOP

Stock	S	R	Comment
IP	18.50	19.50	PTT ใส่เงินเพิ่มทุน พันล้าน หนุนขยายธุรกิจ
SPRC	11.50	12.20	อานิสงส์ค่าการกลั่นสูงขึ้น เหตุระเบิดโรงกลั่นเกาหลี
TOP	56.50	59.00	อานิสงส์ค่าการกลั่นสูงขึ้น เหตุระเบิดโรงกลั่นเกาหลี

**Should be a good day**

- SET:** คาด SET Index แกว่งตัวในเกณฑ์ดี รับประเด็นการอ่อนค่าของเงิน USD ที่ล่าสุดเริ่มได้รับผลกระทบจากส่วนต่าง Bond yield สหรัฐฯ ที่ลดลง เมื่อเปรียบเทียบกับประเทศอื่นๆ นอกจากนั้น การออกมาตอกย้ำของผู้ว่า ธป.ท.วานนี้ในเชิง Dovish ยังทำให้ Risk sentiment ในตลาดอยู่ในเกณฑ์ที่ดีเช่นกัน (รายละเอียดด้านล่าง) ส่วนปัจจัยบวกล่าสุดที่เกิดขึ้นเข้าวันนี้ ได้แก่ การปรับลดอัตราดอกเบี้ยเงินกู้ลูกค้าชั้นดี (LPR) อายุ 5 ปีของจีน จากระดับ 4.60% เหลือ 4.45% ส่งผลให้ตลาดหุ้นจีนปรับตัวขึ้นเข้านี้ทันที 1% คาดว่าจะเป็น Sentiment เชิงบวกมายังตลาดหุ้นเอเชียด้วยเช่นกัน
- Strategy:** ในเชิงกลยุทธ์ แนะนำถือครองหุ้นได้ต่อไป โดยเฉพาะอย่างยิ่งผู้ที่ได้เข้าสะสมไปที่บริเวณแนวรับสำคัญของเราที่ 1580-1600 จุด มองกรอบแนวด้านการรื้อบวตรอบนี้ที่เดิมที่ 1630 และ 1650 จุดตามลำดับ ส่วนตัวหุ้นที่ยังคงเน้นถือครอง ยังคงเน้น Core portfolio ไปยังกลุ่ม Defensive ซึ่งได้แก่
  - 1) Healthcare (BDMS, BCH, CHG, IMH)
  - 2) Consumer staple (CPALL, MAKRO, BJC)
  - 3) Utilities (BGRIM, GPSC, GULF)
- Palm oil stocks:** แนะนำใช้ความระมัดระวังในระยะสั้นต่อหุ้นในกลุ่มน้ำมันปาล์มของไทย อาทิ **CPI, LST, UVAN, UPOIC VPO** หลังล่าสุด อินโดนีเซียซึ่งเป็นผู้ผลิตรายใหญ่ที่สุดของโลกเตรียมกลับมาส่งออกสินค้าชนิดนี้อีกครั้งตั้งแต่วันที่ 23 พ.ค. นี้ มองปัจจัยดังกล่าวอาจส่งผลให้ราคาน้ำมันปาล์มในตลาดรวมถึงราคาหุ้นในกลุ่มนี้ปรับตัวลดลงได้
- BoT:** ดร.เศรษฐพุฒิ สุทธิวาทนฤพุฒิ ผู้ว่าธป.ท.ออกมากล่าววานนี้ว่า เศรษฐกิจไทยยังคงห่างไกลจากคำว่า Stagflation โดยถึงแม้เงินเฟ้อจะอยู่ในระดับสูงไปแล้ว แต่เศรษฐกิจยังไม่เข้าสู่ภาวะชะลอตัวเป็นวงกว้างแต่อย่างใด ส่วนประเด็นการปรับขึ้นดอกเบี้ยนโยบายนั้น ท่านผู้ว่าฯบอกไม่จำเป็นที่ไทยจะต้องดำเนินทิศทางดอกเบี้ยสอดคล้องกับไปสหรัฐฯสักทีเดียว โดยการตัดสินใจจะขึ้นอยู่กับปัจจัยภายในเป็นสำคัญ หลังจากค่าพุดดังกล่าวเสร็จสิ้น อัตราดอกเบี้ย Swap ระยะสั้นในตลาดปรับตัวลดลงทันที สะท้อนความกังวลของนักลงทุนที่ลดลงต่อประเด็นดังกล่าว
- Downside?:** ทั้งนี้ ปัจจัยดังกล่าวสอดคล้องกับมุมมองของเราที่ **ความเสียหาย Recession ของไทย ณ ขณะนี้ยังคงห่างไกลเมื่อเทียบกับฝั่งของสหรัฐฯที่มีการดำเนินนโยบายการเงินที่เข้มงวดกว่ามาก ดังนั้นดัชนี SET อาจจะไม่สามารถปรับตัวลงแรงได้ในขณะนี้** และยังคงมองกรอบแนวรับสำคัญที่บริเวณเดิม 1580-1600 จุด แต่หากในช่วงถัดไป เริ่มมีสัญญาณของการเข้มงวดนโยบายการเงินจากทางธป.ท. เมื่อไหร่ เมื่อนั้นน่าจะเป็น Turning point ที่สำคัญที่ทำให้ตลาดเริ่มกังวลกับประเด็น Recession / Double dip ของไทยมากขึ้น จนนำมาสู่การปรับตัวเป็นขาลงของ SET Index ซึ่งในกรณีนั้น เรามอง Downside ซึ่งเป็น Worst case ของดัชนีปีนี้ที่ระดับ 1500-1530 จุดเช่นเดิม

**Market Summary**

	Closed	+/-	%Chg
SET	1,605.98	- 14.35	- 0.89
SET50	966.84	- 10.17	- 1.04
SET100	2,197.25	- 25.13	- 1.13
Mai	616.15	- 5.64	- 0.91
Dow Jones	31,253.13	-236.94	-0.75
Nasdaq	11,388.50	-29.65	-0.26
Nikkei	26,402.84	- 508.36	- 1.89
Hang Seng	20,120.68	- 523.60	- 2.54
SET Mkt. Cap (Btmn)	19,107.47		
SET Turnover (Btmn)	62,664.04		
PER(x)	18.32		

**Stock Top Active**

FTI	BDMS	PTTEP	KBANK	AOT
-----	------	-------	-------	-----

**Sector Top Active**

ENERG	BANK	HEALTH
-------	------	--------

**Investors Data – SET (Btmn)**

19 May.22	Buy	Sell	Net
Institution	3,741	4,434	-693
Proprietary	4,818	4,738	80
Foreign	30,055	30,488	-432
Local	24,050	23,004	1,046
1-19 May.22	Buy	Sell	Net
Institution	70,795	63,728	7,067
Proprietary	72,821	70,417	2,404
Foreign	424,494	423,655	840
Local	275,480	285,791	-10,311

**Commodities**

	19 May.22	18 May.22	Chg	%Chg
Bt/US\$	34.45	34.64	-0.18	-0.53
US\$/Yuan	6.712	6.754	-0.04	-0.61
US Bond Yield 10y(%)	2.870	2.823	+0.05	+1.66
Brent Oil (US\$/bbl)	112.04	109.11	+2.93	+2.69
Nymex Oil (US\$/bbl)	109.89	107.04	+2.85	+2.66
Gold Spot (US\$/oz)	1,840.90	1,815.70	+25.20	+1.39
Baltic Dry Index	3,289.00	3,189.00	+100.00	+3.14
Dollar Index (DXYO)	102.87	103.90	-1.03	-1.00

**Today's Event**

- **JASIF XD** 0.23 บาท
- **SPRIME XD** 0.149 บาท
- **TSTH XD** 0.05 บาท
- **PPPM XR** 1:3 @ 0.10 บาท
- **PPPM XW** 6:1

(อ่านรายละเอียดต่อด้านล่าง)

**แนวรับ 1,583 แนวต้าน 1,622**
**บทวิเคราะห์วันนี้**

- **ENERGY: Sector Update** ( + ) Refinery: โรงกลั่นน้ำมันเกาหลีใหญ่อันดับ 5 ของโลก เกิดเหตุระเบิด



**นัฐชาติ เมฆบาลี**  
 CFA, FRM (ID: 31379)  
 E-mail: nuttachart@trinitythai.com

บริษัทหลักทรัพย์ ทรินิตี้ จำกัด, 179 อาคารบางกอก ซิตี้ ทาวเวอร์ ชั้น 25-26, 29 ถนนสาทรใต้ เขตสาทร กรุงเทพฯ 10120 โทรศัพท์ 0-2088-9100 โทรสาร 0-2088-9399

รายงานฉบับนี้จัดทำขึ้นโดยข้อมูลเท่าที่ปรากฏและเชื่อว่าเป็นที่น่าเชื่อถือแต่ไม่ถือเป็นการยืนยันความถูกต้องและความสมบูรณ์ของข้อมูลนั้นๆ โดยบริษัทหลักทรัพย์ ทรินิตี้ จำกัด ผู้จัดทำขอสงวนสิทธิ์ในการเปลี่ยนแปลงความเห็นหรือประมาณการต่าง ๆ ที่ปรากฏในรายงานฉบับนี้โดยไม่ต้องแจ้งล่วงหน้า รายงานฉบับนี้มีวัตถุประสงค์เพื่อใช้ประกอบการตัดสินใจของนักลงทุน โดยไม่ได้เป็นการชี้แนะหรือชักชวนให้ นักลงทุนทำการซื้อหรือขายหลักทรัพย์ หรือตราสารทางการเงินใดๆ ที่ปรากฏในรายงาน

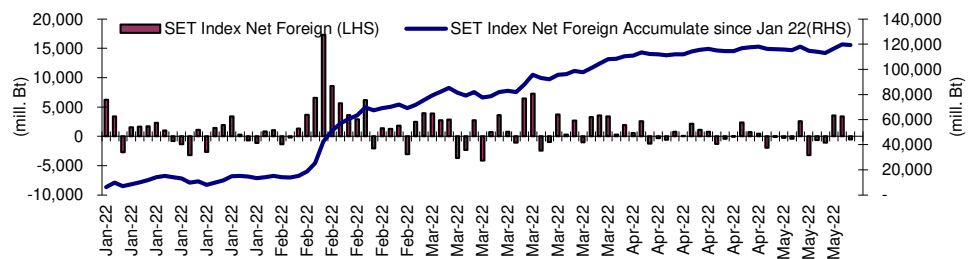
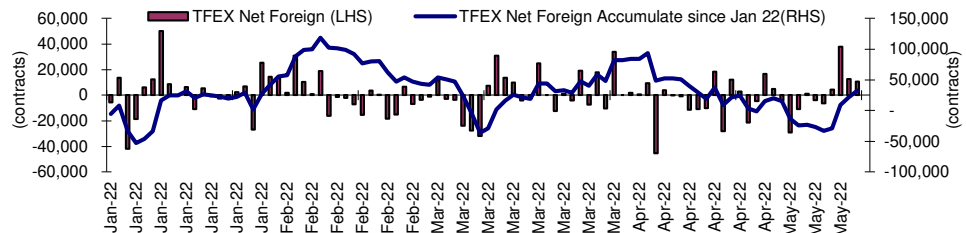
## Fund Flow

### Foreign Portfolio Investment in Equities (Asia ex. Japan)

	As at	Day	WTD Net	MTD Net	YTD Net
India	18-May	-116.1	-330.2	-3,623.4	-20,967.1
Indonesia	19-May	-18.1	-25.5	-651.1	4,361.1
Malaysia	19-May	7.1	-14.3	-85.1	1,649.3
Philippines	19-May	-6.0	-16.7	-165.6	-383.7
South Korea	20-May	-43.4	64.9	-1,074.6	-12,535.4
Sri Lanka	19-May	0.0	-0.2	0.6	-8.5
Taiwan	19-May	-372.8	-97.0	-2,198.2	-28,600.4
Thailand	19-May	-12.6	181.2	24.1	3,714.5
Vietnam	19-May	-5.3	6.2	54.1	-99.8

Source: Bloomberg

## Net Foreign



## Indicators to watch

	Last	Previous	% chg	1W Prior	1M Prior	Remark
VIX Index	22.70	21.82	4.0%	5.3%	-11.6%	-
Ted Spread	0.31	0.31	0.0%	-5.1%	-44.9%	+
TTF (Thai Trust Fund)	11.27	11.25	0.2%	0.4%	6.1%	+
U.S. Dollar Index	102.87	103.90	-1.0%	-1.1%	1.9%	+
U.S. Bond Yield	2.85	2.89	-1.2%	-1.0%	-4.0%	-
US Coal Index	7.5	6.87	9.2%	39.9%	58.2%	+
Emerging Asia Index (MXMS)	589.94	593.01	-0.5%	-1.4%	-2.0%	-

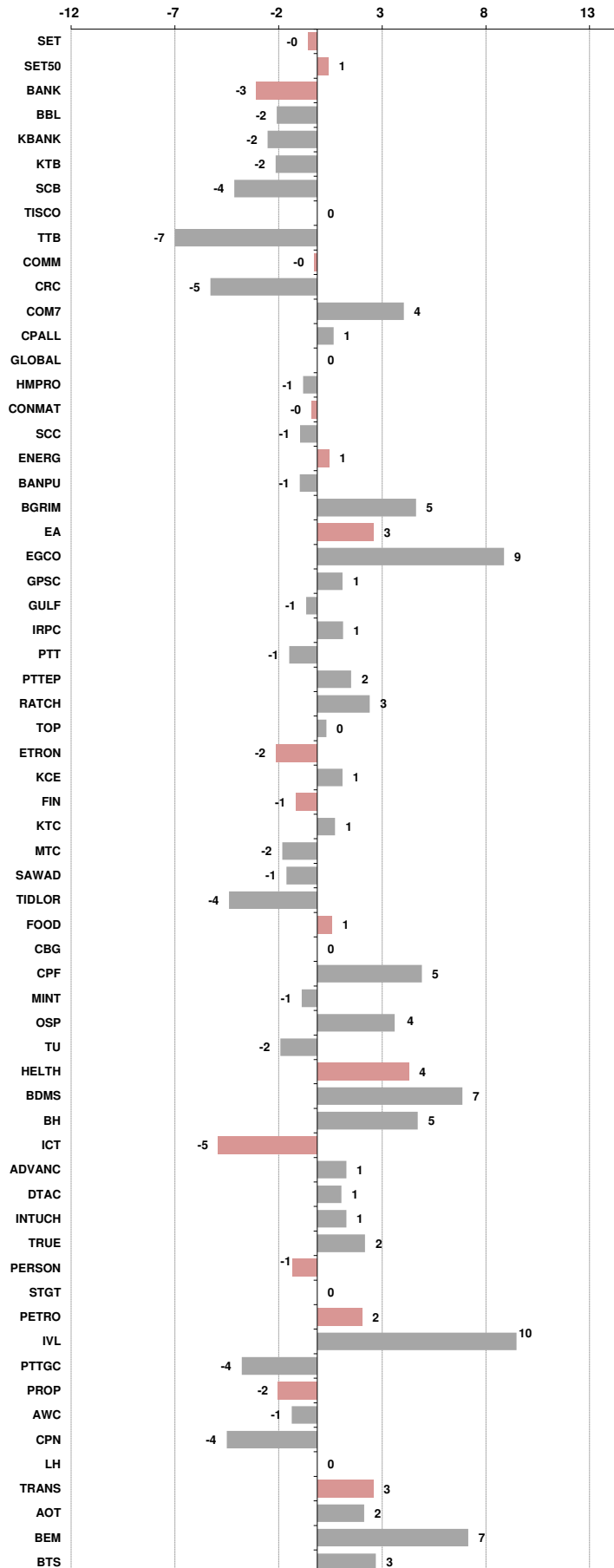
Source: Bloomberg, Aspen

**Price performance of Stock in SET50**  
(for weekly: 12 - 19 May 2022)



**1 Week Performance**

Stock	19-May-22	%YTD	%-1W	%-1M	%-3M	%-6M	%-12M
<b>SET</b>	<b>1,605.98</b>	<b>-3</b>	<b>0</b>	<b>-4</b>	<b>-6</b>	<b>-2</b>	<b>3</b>
<b>SET50</b>	<b>966.84</b>	<b>-2</b>	<b>1</b>	<b>-2</b>	<b>-7</b>	<b>-2</b>	<b>2</b>
<b>BANK</b>	<b>363.55</b>	<b>-12</b>	<b>-3</b>	<b>-5</b>	<b>-20</b>	<b>-11</b>	<b>2</b>
BBL	125.00	3	-2	-8	-13	0	8
KBANK	142.00	0	-2	-7	-16	-3	16
KTB	14.60	11	-2	10	3	24	35
SCB	108.00	-15	-4	47	-19	-16	8
TISCO	89.50	-7	0	-11	-9	-3	3
TTB	1.22	-17	-7	-5	-14	1	8
<b>COMM</b>	<b>37,393.94</b>	<b>1</b>	<b>0</b>	<b>-7</b>	<b>-5</b>	<b>-7</b>	<b>3</b>
CRC	36.75	15	-5	-11	-6	3	12
COM7	37.50	-10	4	-12	-2	-4	1
CPALL	64.00	8	1	-4	-3	-2	11
GLOBAL	21.40	7	0	-7	3	5	-5
HMPRO	14.60	1	-1	-9	-3	-1	5
<b>CONMAT</b>	<b>9,319.80</b>	<b>-8</b>	<b>0</b>	<b>-1</b>	<b>-10</b>	<b>-11</b>	<b>-18</b>
SCC	359.00	-7	-1	0	-10	-9	-20
<b>ENERG</b>	<b>24,367.96</b>	<b>-1</b>	<b>1</b>	<b>-2</b>	<b>-4</b>	<b>2</b>	<b>4</b>
BANPU	11.70	10	-1	1	7	10	-3
BGRIM	33.00	-19	5	2	-1	-22	-19
EA	85.00	-11	3	-4	-10	9	45
EGCO	175.50	0	9	4	-3	0	3
GPSC	62.25	-30	1	-10	-19	-19	-10
GULF	46.00	1	-1	-7	-12	12	40
IRPC	3.26	-15	1	-7	-18	-18	-18
PTT	36.25	-5	-1	-4	-8	-4	-9
PTTEP	155.50	32	2	2	20	31	30
RATCH	40.50	-10	3	-9	-12	-10	-19
TOP	57.25	16	0	7	8	10	-4
<b>ETRON</b>	<b>5,086.94</b>	<b>-23</b>	<b>-2</b>	<b>-2</b>	<b>-18</b>	<b>-24</b>	<b>-25</b>
KCE	62.50	-29	1	2	0	-32	0
<b>FIN</b>	<b>4,992.83</b>	<b>-11</b>	<b>-1</b>	<b>-9</b>	<b>-10</b>	<b>-9</b>	<b>-10</b>
KTC	58.75	-1	1	0	-11	0	-17
MTC	43.75	-26	-2	-13	-19	-27	-25
SAWAD	49.50	-20	-1	-9	-17	-25	-32
TIDLOR	33.75	-8	-4	-9	-3	-11	-22
<b>FOOD</b>	<b>12,932.52</b>	<b>-3</b>	<b>1</b>	<b>-1</b>	<b>-4</b>	<b>-4</b>	<b>-5</b>
CBG	102.50	-14	0	0	1	-14	-18
CPF	25.00	-2	5	6	-4	0	-10
MINT	33.00	15	-1	-5	1	1	5
OSP	34.75	1	4	1	3	1	-5
TU	16.50	-15	-2	-1	-22	-18	-8
<b>HELTH</b>	<b>6,516.22</b>	<b>13</b>	<b>4</b>	<b>-5</b>	<b>14</b>	<b>12</b>	<b>29</b>
BDMS	26.75	16	7	2	15	11	27
BH	173.00	23	5	8	13	13	35
<b>ICT</b>	<b>201.35</b>	<b>4</b>	<b>-5</b>	<b>-9</b>	<b>-4</b>	<b>18</b>	<b>44</b>
ADVANC	217.00	-6	1	1	-9	11	28
DTAC	43.50	-5	1	-10	-15	5	39
INTUCH	72.50	-10	1	2	-8	-5	12
TRUE	4.44	-7	2	-10	-22	3	46
<b>PERSON</b>	<b>152.85</b>	<b>-32</b>	<b>-1</b>	<b>-20</b>	<b>-27</b>	<b>-27</b>	<b>-52</b>
STGT	19.10	-37	0	-24	-32	-31	-60
<b>PETRO</b>	<b>1,058.84</b>	<b>-6</b>	<b>2</b>	<b>-1</b>	<b>-9</b>	<b>-5</b>	<b>-11</b>
IVL	48.50	12	10	5	-3	19	7
PTTGC	46.25	-21	-4	-7	-16	-24	-30
<b>PROP</b>	<b>235.70</b>	<b>-2</b>	<b>-2</b>	<b>-6</b>	<b>-7</b>	<b>-2</b>	<b>7</b>
AWC	4.78	3	-1	-4	-4	2	0
CPN	60.25	7	-4	-4	4	6	22
LH	8.80	0	0	-5	-10	1	11
<b>TRANS</b>	<b>355.83</b>	<b>6</b>	<b>3</b>	<b>1</b>	<b>1</b>	<b>0</b>	<b>7</b>
AOT	68.00	11	2	1	4	2	12
BEM	8.85	5	7	7	-1	0	16
BTS	9.10	-3	3	0	-11	-5	6





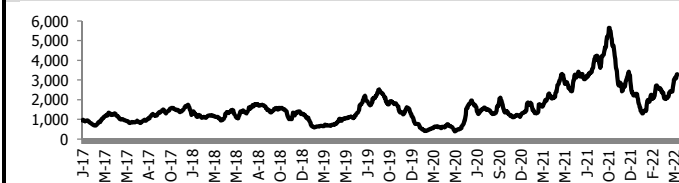
อัตราแลกเปลี่ยนวันนี้\* 34.45 Change -0.18

\*เปรียบเทียบ Transaction ล่าสุดกับก่อนหน้า (โดยไม่แยกว่าเป็นของ off-shore หรือ on-shore)

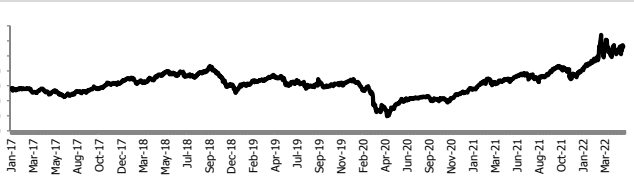
สินค้า	ดัชนีราคา	ปิดล่าสุด	ก่อนหน้า	ราคาปิดล่าสุด	ก่อนหน้า	เปลี่ยน +/-	%	หลักทรัพย์ที่เกี่ยวข้อง
เรือ <i>ปรับปรุ</i>	Baltic Dry Index (spot)	19-May-22	18-May-22	3,289	3,189	+100.00	3.1%	PSL, TTA
	BHSI (Handy Size)	19-May-22	18-May-22	1,667	1,663	+4.00	0.2%	
ยาง	(US Cents/kg)	19-May-22	18-May-22	211.00	209.50	+1.50	0.7%	STA, TRUBB
	(Cent/Pound)	19-May-22	18-May-22	19.77	19.83	-0.06	-0.3%	KSL
ถั่วเหลือง	(Cent\$/Bushel)	19-May-22	18-May-22	1,689.50	1,662.75	+26.75	1.6%	TVO
น้ำมันปาล์ม	(US\$/ton)	19-May-22	18-May-22	6,007.00	6,049.00	-42.00	-0.7%	CPI, LST, UPOIC, UVAN
สังกะสี	(US\$/ton)	19-May-22	18-May-22	3,633.00	3,682.00	-49.00	-1.3%	PDI
ทองคำ	(US\$/oz)	19-May-22	18-May-22	1,841.20	1,815.90	+25.30	1.4%	THL (Source:Aspen)
SPDR Gold Trust	(ton)	19-May-22	18-May-22	1,056.18	1,049.21	+6.97	0.7%	
น้ำมันดิบ <i>ทุกวัน</i>	WTI (US\$/barrel)	19-May-22	18-May-22	109.89	107.04	+2.85	2.7%	PTT, PTTEP, TOP, PTTGC, BCP
	Brent (US\$/barrel)	19-May-22	18-May-22	112.04	109.11	+2.93	2.7%	(Source:Aspen)
ค่าการกลั่น <i>ทุกวัน</i>	GRM (US\$/barrel)	19-May-22	18-May-22	27.29	28.65	-1.36	-4.7%	BCP, IRPC, PTTGC and TOP (Bloomberg)
น้ำมันทำความร้อน	Heating Oil (cent/gallon)	19-May-22	18-May-22	332.95	320.44	+12.51	3.9%	BCP, IRPC, PTTGC and TOP (Bloomberg)
	Natural Gas(\$/MMBtu)	19-May-22	18-May-22	8.06	8.26	-0.20	-2.4%	PTTEP, PTT, BANPU (Bloomberg)
ปิโตรเคมี	Naphtha (US\$/MT)	19-May-22	18-May-22	873.00	912.75	-39.75	-4.4%	PTTGC, SCC (เป็นต้นทุน)
	Ethylene (US\$/MT)	13-May-22	6-May-22	1,155	1,165	-10.00	-0.9%	PTTGC, SCC, IRPC (Bloomberg)
<i>ทุกสัปดาห์</i>	Propylene (US\$/MT)	13-May-22	6-May-22	1,135	1,155	-20.00	-1.7%	PTTGC, SCC, IRPC
เหล็ก US.Mid West	HRC (US\$/ton) ไรด์ร้อน	19-May-22	18-May-22	1,377.0	1,380.0	-3.00	-0.2%	(Source:Bloomberg)
ถ่านหิน	NEX (US\$/ton)	13-May-22	6-May-22	397.82	383.51	+14.31	3.7%	BANPU, LANNA, UMS
อาหาร	ไก่ (บาท/กก.)	29-Apr-22	31-Mar-22	41	40	+0.50	1.3%	CPF, GFPT (Source: CPF)
	<i>ทุกเดือน</i> กุ้งVannamei(บาท/กก.)	29-Apr-22	31-Mar-22	152	175	-23.00	-13.1%	CPF, CFRESH, SSF, ASIAN, TU
	<i>ทุกเดือน</i> สุกร (บาท/กก.)	29-Apr-22	31-Mar-22	93	88	+4.50	5.1%	CPF

กราฟแสดงแนวโน้มราคา

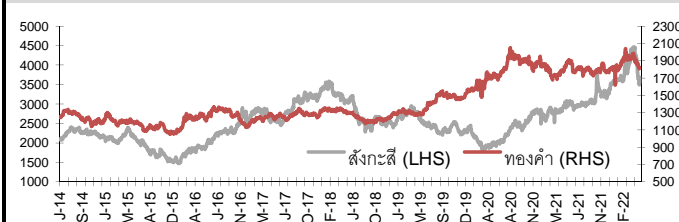
ค่าระวางเรือ (Baltic dry Index)



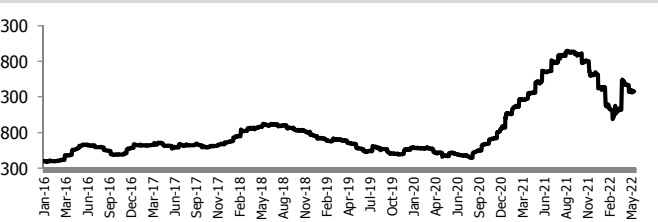
ราคาน้ำมัน Brent Crude Oil (US\$/bb)



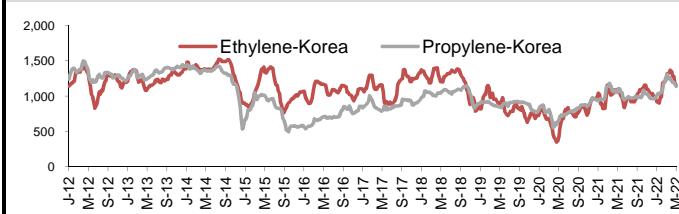
สังกะสี ทองคำ : PDI



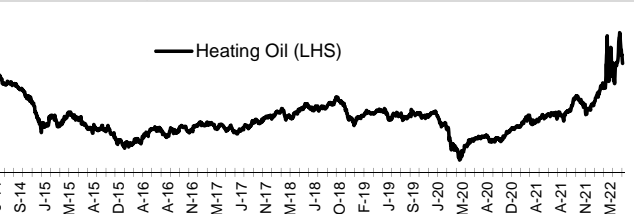
เหล็กไรด์ร้อน



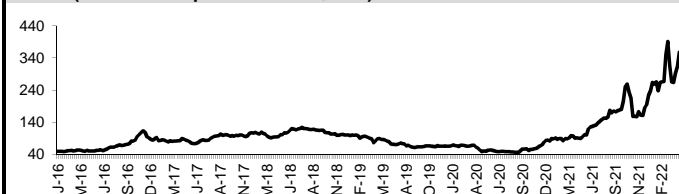
Ethylene-Korea vs Propylene-Korea (US\$/MT)



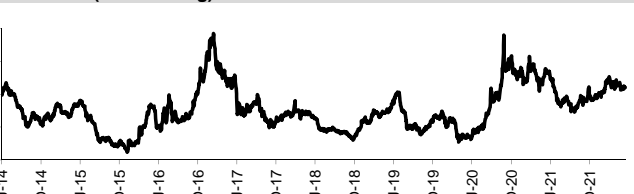
Bunker /Heating Oil Price (USD/ton)



ถ่านหิน (Nexcastle Export Index US\$/ton)



ราคายาง (US Cents/kg)



ที่มา: CPF, BANPU, Bloomberg and Aspen



## NVDR Trading Data by Stock : 20 May 2022

Net Buy ซื้อสุทธิ						
Value (Btm) : มูลค่า (ล้านบาท)						
STOCK	19 May	18 May	17 May	13 May	12 May	Total 5 Days
1 BDMS	304.0	359.5	629.6	613.5	342.3	2,248.9
2 AOT	234.4	654.4	324.1	-256.0	-280.7	676.2
3 IVL	190.6	133.9	759.4	423.2	-204.1	1,303.0
4 ADVANC	119.0	192.8	-37.2	-378.7	89.8	-14.3
5 EGCO	107.3	86.5	88.5	17.9	204.4	504.7
6 CPF	100.4	88.2	254.3	221.7	-1.1	663.5
7 INTUCH	85.8	172.9	67.2	-27.5	28.7	327.2
8 RATCH	72.0	30.2	10.3	-43.8	59.9	128.6
9 PTTEP	71.8	174.0	272.7	163.7	342.1	1,024.3
10 SPRC	67.2	146.1	144.3	32.2	19.9	409.7
11 MAKRO	63.9	59.5	-169.5	-91.7	-2.1	-139.8
12 BANPU	59.4	-211.9	-158.6	-60.1	-188.5	-559.7
13 OSP	52.6	-10.3	57.8	114.4	24.5	239.0
14 MORE	47.8	45.6	-7.1	-1.1	-3.2	82.0
15 CPN	47.7	13.9	41.1	10.7	63.7	177.1
16 FORTH	39.2	27.3	70.6	33.8	2.1	173.0
17 PSL	35.1	50.3	182.6	13.2	190.2	471.4
18 STGT	31.7	65.3	38.9	49.1	-19.0	166.1
19 CRC	29.9	-1.1	-67.2	-264.1	112.2	-190.3
20 KCE	28.3	24.0	67.3	-38.0	-16.5	65.2
21 BGRIM	23.7	52.1	63.1	95.4	157.9	392.3
22 CENTEL	22.7	64.1	-10.8	15.1	27.6	118.6
23 GLOBAL	21.9	-7.9	-8.6	15.5	-16.7	4.3
24 PR9	20.5	23.8	14.5	11.2	11.3	81.2
25 OR	20.1	72.8	79.5	55.4	109.1	336.9
26 TOP	20.0	62.4	159.7	62.7	251.6	556.4
27 TRUE	19.7	-32.2	-28.6	2.5	40.4	1.7
28 BJC	19.3	51.9	58.8	57.0	51.5	238.5
29 GFPT	16.0	90.1	167.0	318.2	2.4	593.6
30 QH	15.6	2.7	-7.5	7.0	15.2	33.0

Net Sell ขายสุทธิ						
Value (Btm) : มูลค่า (ล้านบาท)						
STOCK	19 May	18 May	17 May	13 May	12 May	Total 5 Days
KTC	-514.4	134.4	-54.6	54.9	26.8	-352.9
PTT	-323.2	-331.1	-347.7	-376.9	-151.9	-1,530.7
GULF	-135.7	100.3	21.4	-113.0	250.5	123.5
SCB	-130.0	-399.4	-62.1	-77.1	-2.6	-671.2
DELTA	-114.2	49.1	143.8	-25.6	-66.7	-13.5
MINT	-91.1	-67.1	-27.5	73.2	18.4	-94.2
BCH	-88.8	-121.7	-342.6	-52.8	41.0	-564.9
JMART	-79.2	-22.3	52.7	-42.7	38.3	-53.1
HANA	-74.4	96.2	280.7	-34.8	-120.2	147.5
SAWAD	-63.3	-75.3	28.6	-50.3	-27.5	-187.9
TIPH	-61.5	13.1	77.7	39.7	-38.9	30.1
BEM	-58.1	-179.4	-13.6	-68.0	7.2	-311.9
BBL	-57.5	205.3	-138.7	-73.1	182.1	118.1
KTB	-56.9	30.3	-61.8	35.0	-89.3	-142.7
SCC	-47.9	29.1	-198.4	-160.1	-100.5	-477.8
JMT	-47.3	-231.3	-41.2	-191.6	633.4	122.0
BE8	-41.9	-32.3	72.2	103.8	-2.5	99.3
WICE	-41.3	-4.8	-16.7	-3.7	-1.3	-67.8
TU	-39.7	70.4	-94.8	-28.9	-78.1	-171.1
KKP	-39.7	-17.4	-8.9	-36.4	40.1	-62.3
MTC	-34.3	-48.0	-13.4	22.4	-178.8	-252.1
TTA	-34.3	38.0	132.6	38.9	-22.9	152.3
BEC	-32.1	-12.2	-4.2	-0.2	-27.2	-75.8
AMATA	-31.4	-42.9	9.2	-30.5	8.1	-87.4
BH	-31.2	97.8	-44.5	-30.5	-7.1	-15.6
TIDLOR	-31.2	21.3	72.0	12.8	-113.0	-38.2
CK	-27.8	-73.8	10.7	-1.6	57.4	-35.1
GUNKUL	-27.6	-84.7	13.6	-16.0	-61.3	-175.9
BAM	-26.8	-27.9	-101.1	-201.2	73.3	-283.7
JAS	-26.2	-17.3	-29.0	-11.8	-25.7	-110.1

MONTH TO DATE (Bt m) ยอดซื้อขายสุทธิเดือน พฤษภาคม 65		
1 - 19 May 22		
STOCK	TOTAL NET BUY	TOTAL NET SELL
BDMS	2,467.7	KBANK -1,703.3
PTTEP	2,459.4	PTT -1,588.5
EA	1,399.7	ADVANC -1,081.1
IVL	1,327.0	PTTGC -1,077.9
TOP	1,197.4	AOT -921.8
BH	1,011.3	SCC -900.2
OR	740.6	SCB -803.0
GFPT	732.9	BCH -709.1
BGRIM	715.9	COM7 -651.8
GULF	680.1	DELTA -572.8
MEGA	594.3	BANPU -558.4
PSL	576.7	AWC -507.7
SPRC	527.5	BEM -474.3
CPF	526.6	TU -473.5
BCP	473.2	CPALL -465.7
BJC	462.5	SAWAD -458.8
RATCH	358.5	JMART -361.3
STGT	356.7	MTC -274.1
CPN	356.7	KTC -251.4
OSP	331.8	BAM -240.4
EGCO	304.1	WHA -230.2
FORTH	275.3	TTB -224.9
THG	262.1	HANA -212.5
INTUCH	254.0	PLANB -199.2
CENTEL	234.8	AMATA -196.4
BYD	214.7	CHG -191.8
TTA	175.5	TIPH -178.2
ESSO	173.8	BBL -162.9
AP	166.9	MAKRO -155.3
CRC	162.3	BEC -132.4

Total NVDR Trading (Bt m)		Date	19 May 22	Net (Bt M)	
			30,116.72	Institutions	-693.18
	% of SET :		24.03%	Proprietary	+79.88
	Total SET Trading Value :		+62,664.04	Foreign	-432.44
				Local Investor	+1,045.74

YEAR TO DATE Y2022 (Bt m) ยอดซื้อขายสุทธิปี 2565				Total Net BUY/SELL Y2021 ยอดซื้อขายสุทธิปี 2564		
4 Jan 22 - 19 May 22				Value (Btm) : มูลค่า (ล้านบาท)		
STOCK	TOTAL NET BUY	TOTAL NET SELL	STOCK	TOTAL NET BUY	TOTAL NET SELL	
1 PTTEP	15,876.8	SCC -3,212.1	1 KBANK	14,630	CPF	-3,810
2 BDMS	11,555.7	TU -2,811.0	2 PTTEP	11,319	STA	-2,322
3 AOT	8,863.1	KCE -2,029.2	3 OR	9,192	BEM	-2,290
4 ADVANC	8,675.5	PTTGC -2,013.1	4 SCB	8,832	TU	-2,165
5 KBANK	7,587.4	DTAC -1,932.0	5 PTTGC	8,449	SCC	-1,794
6 CPALL	7,159.5	SABUY -1,505.8	6 SCGP	8,218	INTUCH	-1,653
7 TOP	5,818.7	GPSC -1,246.9	7 PTT	8,168	CPN	-1,651
8 BH	5,522.5	NEX -1,101.4	8 ADVANC	7,132	SAWAD	-1,586
9 EA	5,181.4	BBL -1,075.2	9 IVL	6,104	HMPRO	-1,210
10 HMPRO	5,043.1	SCB -925.2	10 GULF	5,610	TTW	-980
11 BANPU	3,477.6	TISCO -918.2	11 KCE	5,392	PRM	-787
12 CRC	2,758.6	IVL -917.6	12 TOP	4,885	TQM	-717
13 KKP	2,550.4	IRPC -871.4	13 EA	4,454	BLAND	-716
14 CPN	2,448.7	TRUE -810.2	14 AOT	4,006	JMART	-548
15 BCP	2,307.7	WICE -806.1	15 TRUE	3,822	TASCO	-540
16 OSP	2,286.3	JAS -795.0	16 IRPC	3,668	EGCO	-485
17 PTT	2,091.9	MEGA -746.2	17 CBG	3,584	BGRIM	-417
18 OR	1,969.0	III -556.2	18 BANPU	3,373	RBF	-394
19 MTC	1,901.7	SCGP -523.7	19 TIDLOR	3,227	AAV	-388
20 JMT	1,530.5	GULF -500.8	20 TISCO	3,125	DOHOME	-375
21 SPRC	1,324.2	BYD -460.9	21 KTB	3,003	TTB	-358
22 AWC	1,308.4	JWD -447.9	22 BJC	2,881	CENTEL	-338
23 EGCO	1,283.5	DITTO -438.2	23 MEGA	2,571	TACC	-314
24 KTB	1,239.9	TTA -422.0	24 LH	2,362	TVO	-285
25 CHG	1,224.0	TCAP -408.6	25 BCH	2,096	BANPU-W4	-274
26 MINT	984.5	HANA -382.1	26 TTA	2,082	BANPU-W5	-272
27 STGT	940.1	SVI -377.5	27 STGT	1,994	GFPT	-247
28 BJC	933.3	JTS -344.6	28 AP	1,836	BROOK	-246
29 BEM	920.9	HUMAN -329.2	29 BH	1,664	VNT	-227
30 CBG	916.2	AS -323.6	30 JMT	1,650	PSG	-223

## แบบรายงานการเปลี่ยนแปลงการถือหลักทรัพย์และสัญญาซื้อขายล่วงหน้าของผู้บริหาร (แบบ 59)

	ชื่อผู้บริหาร	วิธีการได้มา/ จำหน่าย	จำนวน (หุ้น)	ราคา (บาท)	มูลค่า (บาท)	ประเภท หลักทรัพย์	วันที่ได้มา/ จำหน่าย
A5	นาย ไชติกร ปัญจทรัพย์	ซื้อ	8,400,000.00	2.71	22,764,000.00	หุ้นสามัญ	17/5/2565
A5	นาย ไชติกร ปัญจทรัพย์	ซื้อ	31,600,000.00	2.86	90,376,000.00	หุ้นสามัญ	18/5/2565
ACC	นาง สุพิน ศิริโชค	ซื้อ	6,000,000.00	1.66	9,960,000.00	หุ้นสามัญ	18/5/2565
BDMS	นาย ปราเสริฐ ปราสาททองโอสถ	ขาย	9,000,000.00	27.08	243,720,000.00	หุ้นสามัญ	13/5/2565
CAZ	นางสาว นิดา ตริวิภาบุญวัฒน์	ขาย	200,000.00	7.30	1,460,000.00	หุ้นสามัญ	17/5/2565
CAZ	นางสาว นิดา ตริวิภาบุญวัฒน์	ขาย	200,000.00	7.35	1,470,000.00	หุ้นสามัญ	17/5/2565
CAZ	นางสาว นิดา ตริวิภาบุญวัฒน์	ขาย	200,000.00	7.40	1,480,000.00	หุ้นสามัญ	17/5/2565
CAZ	นางสาว นิดา ตริวิภาบุญวัฒน์	ขาย	200,000.00	7.50	1,500,000.00	หุ้นสามัญ	17/5/2565
CAZ	นางสาว นิดา ตริวิภาบุญวัฒน์	ขาย	200,000.00	7.70	1,540,000.00	หุ้นสามัญ	17/5/2565
CIVL	นาย โกวิท เนื่องสุข	ขาย	50,000.00	4.84	242,000.00	หุ้นสามัญ	18/5/2565
CK	นางสาว สุกมาศ ตริวิศเวทย์	รับโอน	1,000,000.00	-	1,000,000.00	หุ้นสามัญ	18/5/2565
CK	นาย บลิว ตริวิศเวทย์	โอน	1,000,000.00	-	1,000,000.00	หุ้นสามัญ	18/5/2565
CK	นาย บลิว ตริวิศเวทย์	โอน	1,000,000.00	-	1,000,000.00	หุ้นสามัญ	18/5/2565
CK	นาย บลิว ตริวิศเวทย์	โอน	1,000,000.00	-	1,000,000.00	หุ้นสามัญ	18/5/2565
CMAN	นาย บุญเลิศ ตั้งคดียจรกิจ	ขาย	500,000.00	2.21	1,105,000.00	หุ้นสามัญ	18/5/2565
COM7	นางสาว ฮารี บริษัทานุกูล	โอน	10,000,000.00	-	10,000,000.00	หุ้นสามัญ	19/5/2565
EP	นาย ยุทธจีนสุภัคกุล	ซื้อ	400,000.00	4.79	1,916,000.00	หุ้นสามัญ	17/5/2565
JMART	นาย อติศักดิ์ สุขุมวิทยา	ซื้อ	300,000.00	54.25	16,275,000.00	หุ้นสามัญ	18/5/2565
JMART	นาย เอกชัย สุขุมวิทยา	ซื้อ	500,000.00	54.20	27,100,000.00	หุ้นสามัญ	18/5/2565
KUN	นาง ประวีรัตน์ เทวอักษร	ซื้อ	30,000.00	2.54	76,200.00	หุ้นสามัญ	18/5/2565
KUN	นาย คุณมา เทวอักษร	ซื้อ	30,000.00	2.54	76,200.00	หุ้นสามัญ	18/5/2565
M-CHAI	นางสาว สุวรรณภา ฐพิศาลเจริญ	โอน	35,700.00	306.00	10,924,200.00	หุ้นสามัญ	18/5/2565
MVP	นาย ทนง ลีอัสสะบุญกุล	ซื้อ	200,000.00	4.91	982,000.00	หุ้นสามัญ	19/5/2565
NDR	นาย ชัยสิทธิ์ สัมฤทธิ์วนิชชา	ขาย	1,162,700.00	1.06	1,232,462.00	ใบสำคัญแสดงสิทธิที่จะซื้อหุ้น	17/5/2565
NDR	นาย ชัยสิทธิ์ สัมฤทธิ์วนิชชา	ขาย	393,600.00	0.88	346,368.00	ใบสำคัญแสดงสิทธิที่จะซื้อหุ้น	18/5/2565
PPS	นาย พงศธร ธาธาไชย	ขาย	600,000.00	0.64	384,000.00	หุ้นสามัญ	13/5/2565
PYLON	นาย ชนสวรรค์ แสงอารยะกุล	ซื้อ	20,000.00	4.38	87,600.00	หุ้นสามัญ	18/5/2565
SABUY	นาย ชูเกียรติ ฐจนทรัพย์	ซื้อ	155,500.00	24.60	3,825,300.00	หุ้นสามัญ	19/5/2565
SABUY	นาย สันติธร บุญเจือ	ขาย	50,900.00	25.00	1,272,500.00	หุ้นสามัญ	17/5/2565
SAPPE	นาย อนก ลามสุขสถิต	ขาย	40,000.00	31.25	1,250,000.00	หุ้นสามัญ	17/5/2565
SMART	นาย สุรพล เดิมอภัยบุตร	ซื้อ	34,700.00	0.84	29,148.00	หุ้นสามัญ	6/5/2565
SMART	นาย สุรพล เดิมอภัยบุตร	ซื้อ	85,000.00	0.83	70,550.00	หุ้นสามัญ	9/5/2565
SMART	นาย สุรพล เดิมอภัยบุตร	ซื้อ	50,000.00	0.82	41,000.00	หุ้นสามัญ	10/5/2565
SMART	นาย สุรพล เดิมอภัยบุตร	ซื้อ	50,000.00	0.82	41,000.00	หุ้นสามัญ	11/5/2565
SMIT	นาย ธนา เสนาวัฒน์กุล	ซื้อ	40,000.00	4.70	188,000.00	หุ้นสามัญ	17/5/2565
TEAMG	นาย ชวลิต จันทร์รัตน์	ขาย	40,200.00	9.90	397,980.00	หุ้นสามัญ	13/5/2565
THANI	นาย วิรัตน์ชินประทีนพร	ซื้อ	500,000.00	4.12	2,060,000.00	หุ้นสามัญ	13/5/2565
THANI	นาย วิรัตน์ชินประทีนพร	ซื้อ	2,000,000.00	4.18	8,360,000.00	หุ้นสามัญ	17/5/2565
THANI	นาย วิรัตน์ชินประทีนพร	ซื้อ	1,500,000.00	4.16	6,240,000.00	หุ้นสามัญ	18/5/2565
TNR	นางสาว ศิรินันท์ ตาราวัฒน์ใจจน์	ซื้อ	8,900.00	7.91	70,399.00	หุ้นสามัญ	17/5/2565
TNR	นางสาว ศิรินันท์ ตาราวัฒน์ใจจน์	ซื้อ	4,500.00	7.85	35,325.00	หุ้นสามัญ	18/5/2565

ที่มา : ศูนย์สารสนเทศตลาดทุน สำนักงานคณะกรรมการ ก.ล.ด.

## แบบรายงานการได้มาหรือจำหน่ายหลักทรัพย์ของกิจการ (246-2)

ชื่อบริษัท	ชื่อผู้ได้มา/ จำหน่าย	Sell/Buy	ประเภท หลักทรัพย์	%ได้มา/ จำหน่าย	%หลังได้มา/ จำหน่าย	วันที่ได้มา/ จำหน่าย	หมายเหตุ
AIT	นาย ชูเกียรติ ฐจนทรัพย์	ได้มา	หุ้น	4.9486	5.0213	18/5/2565	
ALL	นาง จันทิรา ลือสกุล	ได้มา	หลักทรัพย์แปลงสภาพ	4.8714	0	13/5/2565	

ที่มา : ศูนย์สารสนเทศตลาดทุน สำนักงานคณะกรรมการ ก.ล.ด.

## หลักทรัพย์ที่ต้องซื้อขายด้วยบัญชี Cash Balance

Stock	June 2022																			
	20	23	24	25	26	27	30	31	1	2	6	7	8	9	10	13	14	15	16	17

**LEVEL 1 : Cash Balance**

ASAP																					
FORTH																					
JUTHA																					
JUTHA-P																					
JUTHA-W1																					
KASET																					
ZIGA																					
ZIGA-W1																					
GSC																					
BYD																					
TVD																					

**LEVEL 2: Prohibit Net settlement, Excluded from Credit limit and Cash Balance**

PROEN																					
-------	--	--	--	--	--	--	--	--	--	--	--	--	--	--	--	--	--	--	--	--	--

**LEVEL 3: A One-day Suspension of Trading, followed by Prohibit Net Settlement, Excluded from Credit limit and Cash Balance**

JTS																					
-----	--	--	--	--	--	--	--	--	--	--	--	--	--	--	--	--	--	--	--	--	--

Source: SET

## Short Sales

Stock	% Short Sale Volume Comparing with Main Board	Average Price (Bt)	Volume (shares)	Value (Mil. B)
PTTEP-R	14.15	156.22	1,852,800	289,436,300
PTT	20.51	36.48	6,871,200	250,627,125
BDMS	8.71	26.54	7,116,700	188,841,800
CPALL	12.10	63.95	2,546,600	162,848,050
AOT	10.29	67.65	2,349,300	158,932,625
GULF-R	9.70	46.07	3,106,600	143,111,875
KBANK	8.37	142.49	918,600	130,893,600
BEM-R	12.72	8.82	14,263,400	125,790,875
PTT-R	9.59	36.25	3,232,300	117,170,875
BANPU	8.03	11.61	10,016,400	116,243,930
PTTEP	5.64	156.46	738,100	115,485,050
CPF	13.96	25.11	4,428,600	111,194,330
AOT-R	6.95	67.66	1,586,300	107,335,475
BH-R	8.22	172.97	609,000	105,337,850
SCB	11.31	108.55	950,900	103,218,550
IVL-R	9.57	48.52	1,960,700	95,124,950
ADVANC	9.92	216.65	429,200	92,984,300
BANPU-R	6.40	11.60	7,980,600	92,574,960
SAWAD-R	24.87	49.75	1,843,900	91,733,050
BEM	9.27	8.80	10,422,200	91,678,260
EA-R	9.41	84.88	1,017,800	86,391,450
GULF	5.57	46.09	1,781,400	82,104,025
SCB-R	8.94	108.20	754,200	81,605,400
INTUCH-R	24.96	72.37	1,114,600	80,660,475
COM7-R	14.95	37.36	2,073,600	77,469,675
OR	16.00	26.43	2,673,800	70,665,225
KBANK-R	4.33	142.50	475,300	67,730,250
JMART-R	12.84	53.39	1,218,200	65,036,950
ADVANC-R	6.84	217.03	295,300	64,090,300
EA	6.90	84.70	747,900	63,345,450
DELTA-R	16.39	334.53	181,600	60,750,300
KTB	10.12	14.68	3,976,100	58,378,250
KTC-R	16.19	58.75	978,700	57,497,150
BCH-R	15.92	18.51	3,055,900	56,554,580
IVL	5.53	48.48	1,134,600	55,010,725
SCC	10.24	360.12	151,200	54,449,600
BDMS-R	2.48	26.64	2,021,100	53,848,575
BBL	6.06	125.47	418,400	52,498,000
GPSC-R	14.22	62.27	833,500	51,901,800
CRC-R	9.92	36.52	1,358,300	49,599,525
COM7	9.11	37.26	1,266,800	47,202,525
HANA-R	9.48	46.57	987,700	45,994,050
CBG	12.19	102.40	444,700	45,537,900
BGRIM-R	16.24	32.51	1,397,800	45,441,400
LH-R	15.04	8.85	5,066,600	44,837,960
CPALL-R	3.29	63.99	691,800	44,268,775
SCC-R	8.18	360.12	120,800	43,503,000
TOP	11.81	57.78	740,300	42,778,025
MTC	9.55	43.66	975,800	42,601,000
BJC-R	12.70	36.39	1,166,700	42,457,225
KCE	6.54	62.17	655,000	40,719,525
CPN	8.43	59.85	679,800	40,684,875
MINT	10.11	32.60	1,235,100	40,267,950
SPRC-R	12.02	11.62	3,347,400	38,904,130
SAWAD	10.51	49.91	776,400	38,751,850
GUNKUL	7.50	5.26	7,230,900	38,069,410
CPN-R	7.87	59.91	634,500	38,010,275
MTC-R	8.35	43.87	848,900	37,240,975
KKP-R	11.32	70.17	524,200	36,783,000
BTS	7.42	9.14	3,915,500	35,772,405

Source: SET



**May 2022**

Monday	Tuesday	Wednesday	Thursday	Friday
<b>16</b>	<b>17</b>	<b>18</b>	<b>19</b>	<b>20</b>
ขดเซชวันวิสาขบูชา	<ul style="list-style-type: none"> <li>▪ DIF XD 0.26 บาท</li> <li>▪ INETREIT XD 0.2332 บาท</li> <li>▪ POPF XD 0.2544 บาท</li> <li>▪ PPF XD 0.1715 บาท</li> <li>▪ SIRIP XD 0.05 บาท</li> <li>▪ FTE ลูกหุ้นเข้า 59,999,924 หุ้น</li> <li>▪ NDR-W2 เข้าซื้อขายเป็นวันแรก (86.7mn sh 1:1 @ Bt3.50)</li> </ul>	<ul style="list-style-type: none"> <li>▪ CPNCG XD 0.225 บาท</li> <li>▪ CPNREIT XD 0.1814 บาท</li> <li>▪ CHO XR 17:2 @ 0.702 บาท</li> <li>▪ CHO XW 5:1</li> <li>▪ AGE ลูกหุ้นเข้า 120,857,304 หุ้น</li> <li>▪ GRAND ลูกหุ้นเข้า 52,910,052 หุ้น</li> </ul>	<ul style="list-style-type: none"> <li>▪ FTREIT XD 0.175 บาท</li> <li>▪ TPRIME XD 0.123 บาท</li> <li>▪ NINE XR 1.5232:1 @ 3.30 บาท</li> <li>▪ ALL ลูกหุ้นเข้า 72,621,640 หุ้น</li> <li>▪ JKN ลูกหุ้นเข้า 1,728,011 หุ้น</li> <li>▪ KK ลูกหุ้นเข้า 11,499,962 หุ้น</li> <li>▪ GCAP ลูกหุ้นเข้า 1,330,671 หุ้น</li> <li>▪ FTI เข้าซื้อขายเป็นวันแรก (450mn sh @ Bt2.50) หมวดของใช้ในครัวเรือนและสำนักงาน</li> </ul>	<ul style="list-style-type: none"> <li>▪ JASIF XD 0.23 บาท</li> <li>▪ SPRIME XD 0.149 บาท</li> <li>▪ TSTH XD 0.05 บาท</li> <li>▪ PPPM XR 1:3 @ 0.10 บาท</li> <li>▪ PPPM XW 6:1</li> <li>▪ DOHOME ลูกหุ้นเข้า 484,420,315</li> <li>▪ GCAP ลูกหุ้นเข้า 3,494,470 หุ้น</li> <li>▪ JCK ลูกหุ้นเข้า 9,336,273 หุ้น</li> <li>▪ JKN ลูกหุ้นเข้า 2,727,900 หุ้น</li> <li>▪ SAPPE ลูกหุ้นเข้า 963,300 หุ้น</li> <li>▪ SABUY ลูกหุ้นเข้า 114,317,738 หุ้น</li> <li>▪ PLUS เข้าซื้อขายเป็นวันแรก (670mn sh @ Bt4.50) หมวดอาหารและเครื่องดื่ม</li> </ul>
<b>23</b>	<b>24</b>	<b>25</b>	<b>26</b>	<b>27</b>
	<ul style="list-style-type: none"> <li>▪ ADD XD 0.13 บาท</li> <li>▪ BBGI XD 0.15 บาท</li> <li>▪ KTBSTMR XD 0.1733 บาท</li> <li>▪ PSL XD 0.50 บาท</li> <li>▪ SUPEREIF XD 0.25272 บาท</li> <li>▪ TSC XD 0.40 บาท</li> <li>▪ CPANEL XW 5:1</li> </ul>	<ul style="list-style-type: none"> <li>▪ AIMIRT XD 0.2215 บาท</li> <li>▪ ALLY XD 0.162 บาท</li> <li>▪ AMATAR XD 0.155 บาท</li> <li>▪ BGC XD 0.125 บาท</li> <li>▪ HREIT XD 0.1556 บาท</li> </ul>	<ul style="list-style-type: none"> <li>▪ BKI XD 3.50 บาท</li> <li>▪ BOFFICE XD 0.1753 บาท</li> <li>▪ GVREIT XD 0.192 บาท</li> <li>▪ OISHI XD 0.50 บาท</li> <li>▪ PROSPECT XD 0.03 บาท</li> <li>▪ PPM XW 2:1</li> </ul>	<ul style="list-style-type: none"> <li>▪ B-WORK XD 0.1771 บาท</li> <li>▪ FUTUREPF XD 0.26 บาท</li> <li>▪ KAMART XD 0.06 บาท</li> <li>▪ META XR 10:3 @ 0.47 บาท</li> </ul>
<b>30</b>	<b>31</b>			
<ul style="list-style-type: none"> <li>▪ THE XD 0.10 บาท</li> <li>▪ WHART XD 0.1915 บาท</li> <li>▪ YGG XD 0.109 บาท</li> <li>▪ LEO XW 1:100</li> <li>▪ POLAR XR 3.34:1 @ 0.02 บาท</li> <li>▪ TNDT XW 4:1</li> </ul>	<ul style="list-style-type: none"> <li>▪ BKKCP XD 0.15 บาท</li> <li>▪ IVL XD 0.40 บาท</li> <li>▪ TIF1 XD 0.142 บาท</li> <li>▪ ALL XT 1:1</li> </ul>			



**June 2022**

Monday	Tuesday	Wednesday	Thursday	Friday
		1	2	3
6	7	8	9	10
13	14	15	16	17
			▪ VIBHA XW 12:1	
20	21	22	23	24
27	28	29	30	
		▪ META XW 21:5		