

Today Selections >> CPF, ESSO, PTTEP


Stock	S	R	Comment
CPF	25.50	27.00	ภาษีส่งส่งออกอาหาร วิกฤตอาหารโลกที่เริ่มเห็นชัดเจน
ESSO	8.85	10.20	แนวโน้มกำไรโตแกร่ง ไม่มีนักขาดทุนเฮดจ์
PTTEP	164.00	170.00	น้ำมัน +USD2/bbl เริ่มเข้าสู่ Driving season หนุนความต้องการน้ำมัน

Rebound, but relatively weaker / Trade data

- **SET:** คาด SET Index เปิดตลาดสัปดาห์นี้ปรับตัวรีบาวด์ แต่การปรับตัวขึ้นจะไม่รุนแรงเท่ากับตลาดหุ้นที่ตกลงมาแรงและมีความน่าสนใจด้าน Valuation มากกว่าอย่างเช่น สหรัฐฯ จีน และเวียดนาม เป็นต้น โดยเมื่อคืนวันศุกร์หุ้นกลุ่มเทคโนโลยีของสหรัฐฯปรับตัวขึ้นโดดเด่นจากรายงานตัวเลข PCE ที่ตรงตามตลาดคาด และอาจเป็นการยืนยันจุดสูงสุดของรอบนี้ที่ผ่านไปแล้วในเดือนมีนาคมที่ผ่านมา ส่วนทางฝั่งจีนเองก็มีข่าวบวกเช่นเดียวกัน หลังเมืองใหญ่อย่างปักกิ่งและเซี่ยงไฮ้ต่างรายงานจำนวนผู้ติดเชื้อ Covid ที่ลดลง จนทำให้ทางการสามารถผ่อนคลายเกณฑ์ควบคุมได้ส่วนหนึ่ง ส่วนในฝั่งของตลาดเงินนั้น ยังคงเห็นการยืนอ่อนค่าของเงิน USD อย่างต่อเนื่อง ส่งผลให้ Risk sentiment และสกุลเงินของประเทศเกิดใหม่ปรับตัวอยู่ในเกณฑ์ดีในภาพรวม
- **Relatively weaker:** อย่างไรก็ตาม เนื่องจากดัชนีหุ้นไทยไม่ได้ลงมาเยอะเหมือนหลายประเทศ ทำให้ตลาดหุ้นเรายังคงติดอยู่ด้วยข้อจำกัดทางด้าน Valuation จึงทำให้เราคาดหวังการฟื้นตัวในสัปดาห์นี้อาจจะไม่ได้โดดเด่นเท่ากับตลาดหุ้นอื่นๆ แกรมที่สำคัญการทรงตัวในระดับสูงของราคาน้ำมันดิบถือเป็นปัจจัยที่ต้องจับตาอย่างใกล้ชิด เนื่องจากจะทำให้ปัญหา Twin deficit และแรงกดดันเงินเฟ้ออยู่ควบคู่กับเรายาวนานออกไป ส่งผลต่อต้นทุนวัตถุดิบ อัตรา Margin และกำลังซื้อของคนอย่างหลีกเลี่ยงมิได้
- **Factors:** สำหรับปัจจัยที่น่าติดตามในสัปดาห์นี้ ได้แก่
 - 1) รายงานตัวเลขภาคการผลิตทั่วโลกประจำเดือนพ.ค. โดยเฉพาะจีนที่จะออกมาในวันที่ 31 พ.ค. ซึ่งตลาดคาดอยู่ที่ระดับ 48.9 หากตัวเลขออกมาต่ำกว่า 50.0 จริง จะถือเป็นการหดตัวเป็นเดือนที่ 3 ติดต่อกัน และคงจะส่งผลกระทบต่อภาคการส่งออกของไทยโดยเฉพาะสินค้าที่ส่งไปจีนไม่มากนักน้อย ซึ่งเป็นภาพที่เราได้เห็นแล้วในเดือนเม.ย.ที่ผ่านมา (รายละเอียดด้านล่าง)
 - 2) รายงานตัวเลขตลาดแรงงานสหรัฐฯประจำเดือนพ.ค. ในวันที่ 3 มิ.ย. ซึ่งมีตัวเลขที่น่าจับตาได้แก่การจ้างงานนอกภาคเกษตร (NFP) ที่ล่าสุดตลาดคาดการณ์เพิ่มขึ้นเพียง 3.25 แสนตำแหน่งเท่านั้น หากเป็นตัวเลขนี้จริง จะถือเป็นระดับการเพิ่มต่ำสุดนับตั้งแต่เดือนเม.ย.ปีก่อน และอาจทำให้ตลาดลดความกังวลในเรื่องเงินเฟ้อและการเข้มงวดนโยบายการเงินลง และอาจเพิ่มความกังวลทางด้านเศรษฐกิจชะลอตัวมากขึ้น ส่งผลให้ Bond yield ในตลาดมีโอกาสลดลงได้อีก
- **Strategy:** จากมุมมอง Bond yield สหรัฐฯที่อาจจะ Peak out ไปแล้ว โดยเฉพาะ Yield รุนยาว ทำให้เรายังคงแนะนำ **Overweight** ตราสารหนี้ระยะยาวต่อไป รวมไปถึงกลุ่มหุ้นที่มีคุณลักษณะคล้าย Bond (Bond-like) อย่างเช่น **Utilities / PREIT / IFF** ส่วนกลยุทธ์อื่นในภาพรวม ยังคงแนะนำเพียงถือครองหุ้นในส่วนเดิม แต่หากดัชนีขึ้นไปถึงระดับแนวด้านสำคัญของเราในสัปดาห์นี้ที่ 1650 จุดหรือมากกว่าแนะนำใช้เป็นจุดในการ Lock profit และถือเงินสดมากขึ้นอีกครั้ง เนื่องจากยังไม่เห็นปัจจัยกระตุ้นในเชิงพื้นฐานแต่อย่างใด

(อ่านรายละเอียดต่อหน้าหลัง)

แนวรับ 1,625 แนวต้าน 1,653

Market Summary

	Closed	+/-	%Chg
SET	1,638.75	+5.02	+0.31
SET50	987.08	+3.99	+0.41
SET100	2,244.54	+7.76	+0.35
Mai	639.94	-6.08	-0.94
Dow Jones	33,212.96	+575.77	+1.76
Nasdaq	12,131.13	+390.48	+3.33
Nikkei	26,781.68	+176.84	+0.66
Hang Seng	20,697.36	+581.16	+2.89
SET Mkt. Cap (Btmn)	19,524.07		
SET Turnover (Btmn)	66,000.12		
PER(x)	19.28		

Stock Top Active

PTTEP	AOT	KBANK	ADVANC	BDMS
-------	-----	-------	--------	------

Sector Top Active

	ENERG	BANK	TRANS
Investors Data – SET (Btmn)			
27 May.22	Buy	Sell	Net
Institution	5,181	4,582	599
Proprietary	5,903	5,656	247
Foreign	32,512	31,404	1,108
Local	22,404	24,359	-1,955
1-27 May.22	Buy	Sell	Net
Institution	100,130	95,771	4,360
Proprietary	106,512	104,336	2,176
Foreign	615,823	605,019	10,803
Local	405,053	422,392	-17,339

Commodities	27 May.22	26 May.22	Chg	%Chg
Bt/US\$	34.13	34.24	-0.12	-0.34
US\$/Yuan	6.698	6.738	-0.04	-0.60
US Bond Yield 10y(%)	2.745	2.734	+0.01	+0.39
Brent Oil (US\$/bbl)	115.56	117.40	-1.84	-1.57
Nymex Oil (US\$/bbl)	115.07	114.09	+0.98	+0.86
Gold Spot (US\$/oz)	1,852.70	1,849.40	+3.30	+0.18
Baltic Dry Index	2,681.00	2,933.00	-252.00	-8.59
Dollar Index (DXYO)	101.68	101.76	-0.08	-0.08

Today's Event

- **THE XD** 0.10 บาท
- **WHART XD** 0.1915 บาท
- **YGG XD** 0.109 บาท
- **LEO XW** 1:100
- **POLAR XR** 3.34:1 @ 0.02 บาท
- **TNDT XW** 4:1

(อ่านรายละเอียดต่อหน้าหลัง)



ณัฐชาต เมษมาลี
 CFA, FRM (ID: 31379)
 E-mail: nuttachart@trinitythai.com

บริษัทหลักทรัพย์ ทรินิตี้ จำกัด, 179 อาคารบางกอก ซิตี้ ทาวเวอร์ ชั้น 25-26, 29 ถนนสาทรใต้ เขตสาทร กรุงเทพฯ 10120 โทรศัพท์ 0-2088-9100 โทรสาร 0-2088-9399

รายงานฉบับนี้จัดทำขึ้นโดยข้อมูลเท่าที่ปรากฏและเชื่อว่าเป็นที่น่าเชื่อถือแต่ไม่ถือเป็นการยืนยันความถูกต้องและความสมบูรณ์ของข้อมูลนั้นๆ โดยบริษัทหลักทรัพย์ ทรินิตี้ จำกัด ผู้จัดทำขอสงวนสิทธิ์ในการเปลี่ยนแปลงความเห็นหรือประมาณการต่างๆ ที่ปรากฏในรายงานฉบับนี้โดยไม่ต้องแจ้งล่วงหน้า รายงานฉบับนี้มีวัตถุประสงค์เพื่อใช้ประกอบการตัดสินใจของนักลงทุน โดยไม่ได้เป็นการชี้แนะหรือชักชวนให้ นักลงทุนทำการซื้อหรือขายหลักทรัพย์ หรือตราสารทางการเงินใดๆ ที่ปรากฏในรายงาน

Strategy

ณัฐชาติ เมฆมาดิน, CFA, FRM
 เลขทะเบียนนักวิเคราะห์: 031379
 nuttachart@trinitythai.com

- Trade data:** กระทรวงพาณิชย์รายงานตัวเลขส่งออกเดือนเม.ย.ขยายตัวเพียง 9.9% ต่ำกว่าตลาดคาดที่ 14.6% อย่างมีนัยสำคัญ แกรมหากหักทองคำออกไปจะพบว่าขยายตัวเหลือเพียง 8.9% โดยการส่งออกไปจีนหดตัวตามคาดจากมาตรการ China lockdown โดยหดตัวไป 7.2% ถือเป็นหดตัวครั้งแรกนับตั้งแต่เดือนพ.ย. 2563 ในฝั่งของการนำเข้า ตัวเลขเดือนเม.ย.ขยายตัวถึง 21.5% สูงกว่าคาดที่ 19.5% โดยเฉพาะในกลุ่มสินค้าเชื้อเพลิงที่ยังขยายตัวสูงถึง 99% ปัจจัยหลักมาจากราคาน้ำมันดิบและก๊าซธรรมชาติที่ยังคงอยู่สูง ด้วยเหตุนี้ดุลการค้าจึงออกมาขาดดุลตามคาดถึง 1.9 พันล้านเหรียญฯ
- Our view:** มองตัวเลขดังกล่าวจะส่งผลกระทบต่อไทยยังดลบัณชีเดินสะพัดที่จะรายงานออกมาช่วงสิ้นเดือนนี้ค่อนข้างแน่ โดยน่าจะกลับมาอยู่ในบริเวณขาดดุลอีกครั้ง เนื่องจากตัวเลขนักท่องเที่ยวต่างชาติที่เดินทางเข้ามาในเดือนเม.ย.ยังคงทำได้เพียงแค่ 2.9 แสนคนเท่านั้น ด้วยเหตุนี้ประเมินในระยะกลาง เงินบาทมีแนวโน้มทรงตัวอ่อนค่าต่อไป รวมไปถึงแรงกดดันเงินเฟ้อที่จะอยู่สูงควบคู่ต่อไปเช่นกัน

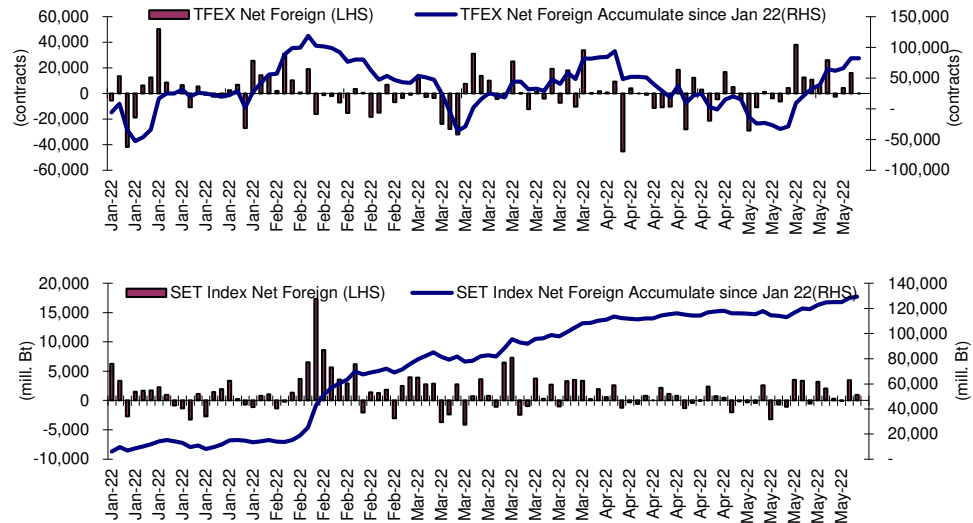
Fund Flow

Foreign Portfolio Investment in Equities (Asia ex. Japan)

	As at	Day	WTD Net	MTD Net	YTD Net
India	26-May	-72.7	-703.2	-4,633.6	-21,977.2
Indonesia	27-May	94.3	111.0	-524.1	4,488.0
Malaysia	26-May	16.2	-35.0	-99.9	1,634.5
Philippines	27-May	3.1	-188.1	-346.8	-564.9
South Korea	27-May	139.5	-250.4	-1,042.4	-12,503.2
Sri Lanka	27-May	-0.1	-0.3	0.0	-9.1
Taiwan	27-May	735.9	296.2	-1,719.7	-28,121.8
Thailand	27-May	32.5	200.9	314.8	4,005.2
Vietnam	27-May	0.4	-34.0	-0.2	-154.2

Source: Bloomberg

Net Foreign



Indicators to watch

	Last	Previous	% chg	1W Prior	1M Prior	Remark
VIX Index	22.70	21.82	4.0%	5.3%	-11.6%	-
Ted Spread	0.31	0.31	0.0%	-5.1%	-44.9%	+
TTF (Thai Trust Fund)	11.27	11.25	0.2%	0.4%	6.1%	+
U.S.Dollar Index	101.68	101.76	-0.1%	-1.2%	-1.3%	+
U.S.Bond Yield	2.75	2.76	-0.5%	-3.7%	-2.8%	-
US Coal Index	7.5	6.87	9.2%	39.9%	58.2%	+
Emerging Asia Index (MXMS)	589.94	593.01	-0.5%	-1.4%	-2.0%	-

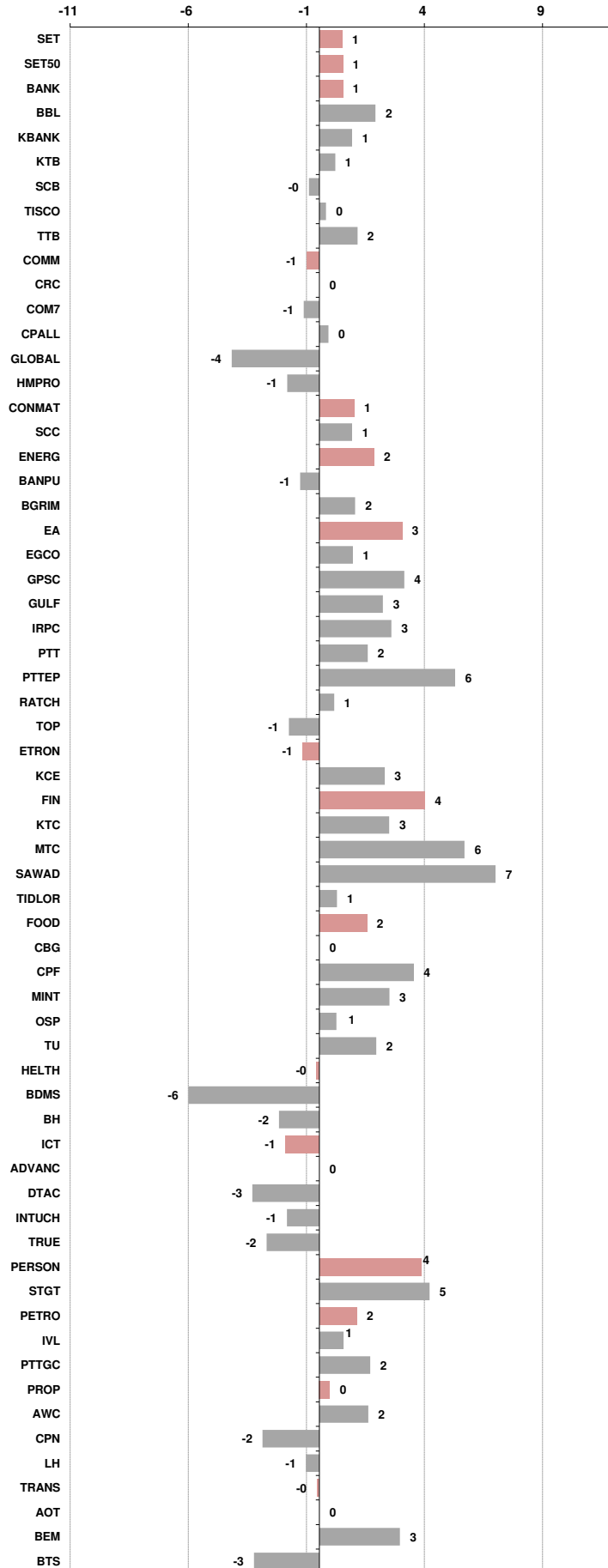
Source: Bloomberg, Aspen

Price performance of Stock in SET50
(for weekly: 20 - 27 May 2022)



1 Week Performance

Stock	27-May-22	%YTD	%-1W	%-1M	%-3M	%-6M	%-12M
SET	1,638.75	-1	1	-1	-2	2	4
SET50	987.08	0	1	1	-3	3	3
BANK	373.24	-10	1	-2	-14	-7	5
BBL	129.50	7	2	-1	-8	7	13
KBANK	146.50	3	1	-3	-10	3	21
KTB	15.00	14	1	2	9	30	39
SCB	111.00	-13	0	-3	-12	-13	8
TISCO	89.75	-7	0	-9	-8	-1	-1
TTB	1.26	-14	2	-2	-8	3	12
COMM	37,648.36	1	-1	-4	-5	-1	2
CRC	37.00	16	0	-8	-2	9	12
COM7	37.50	-10	-1	-10	-8	-4	1
CPALL	65.00	10	0	-1	-4	8	7
GLOBAL	20.70	3	-4	-7	4	6	-3
HMPRO	14.50	0	-1	-5	-5	1	4
CONMAT	9,504.36	-6	1	1	-6	-6	-17
SCC	366.00	-5	1	3	-6	-5	-17
ENERG	25,144.73	2	2	3	0	7	7
BANPU	12.10	14	-1	4	11	10	-4
BGRIM	33.50	-17	2	5	-2	-18	-25
EA	88.75	-8	3	2	-5	13	44
EGCO	179.00	2	1	8	0	4	3
GPSC	64.75	-27	4	-3	-13	-14	-11
GULF	47.75	4	3	-1	-5	17	40
IRPC	3.38	-12	3	0	-11	-14	-16
PTT	37.50	-1	2	3	-4	1	-3
PTTEP	165.50	40	6	12	25	42	41
RATCH	40.50	-10	1	-8	-11	-9	-22
TOP	57.00	15	-1	7	7	15	1
ETRON	5,095.93	-23	-1	-8	-16	-23	-30
KCE	65.00	-26	3	7	6	-29	-6
FIN	5,282.87	-5	4	-2	-3	-1	-8
KTC	61.00	3	3	7	-4	8	-17
MTC	47.50	-19	6	2	-8	-18	-23
SAWAD	54.00	-13	7	3	-6	-14	-28
TIDLOR	33.75	-8	1	-12	-10	-8	-21
FOOD	13,336.93	0	2	1	0	2	-2
CBG	108.50	-9	0	-1	1	-7	-15
CPF	26.00	2	4	8	1	6	-5
MINT	34.75	21	3	-2	15	19	9
OSP	35.00	2	1	0	-2	5	-4
TU	17.00	-13	2	1	-16	-12	-6
HELTH	6,592.27	15	0	-2	12	16	27
BDMS	25.50	11	-6	-5	8	10	19
BH	171.50	22	-2	4	10	16	30
ICT	199.65	3	-1	-10	0	13	42
ADVANC	218.00	-5	0	0	-4	6	30
DTAC	42.75	-7	-3	-8	-9	-6	39
INTUCH	71.50	-11	-1	2	-5	-5	12
TRUE	4.36	-9	-2	-10	-13	-6	38
PERSON	161.25	-29	4	-12	-17	-28	-48
STGT	20.20	-33	5	-15	-22	-34	-56
PETRO	1,081.39	-4	2	5	-4	-1	-8
IVL	49.25	14	1	13	6	21	8
PTTGC	47.50	-19	2	0	-14	-18	-24
PROP	240.26	0	0	-3	-1	4	7
AWC	4.94	6	2	1	0	15	2
CPN	60.75	8	-2	-2	12	13	20
LH	8.75	-1	-1	-8	-9	2	9
TRANS	359.15	7	0	1	5	6	4
AOT	69.00	13	0	1	9	10	10
BEM	9.10	8	3	9	3	6	14
BTS	8.75	-6	-3	-2	-8	-7	-3





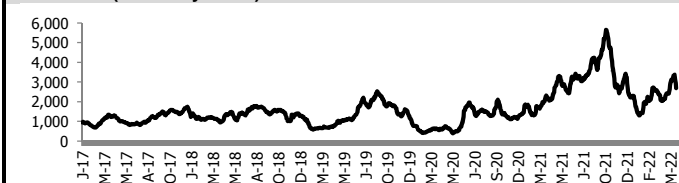
อัตราแลกเปลี่ยนวันนี้* 34.13 Change -0.12

*เปรียบเทียบ Transaction ล่าสุดกับก่อนหน้า (โดยไม่แยกว่าเป็นของ off-shore หรือ on-shore)

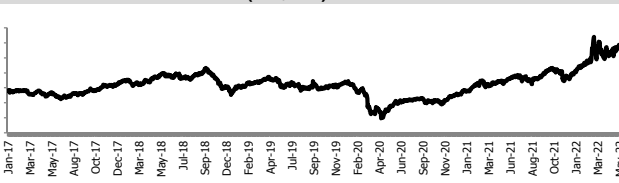
สินค้า	ดัชนีราคา	ปิดล่าสุด	ก่อนหน้า	ราคาปิดล่าสุด	ก่อนหน้า	เปลี่ยน +/-	%	หลักทรัพย์ที่เกี่ยวข้อง
เรือ <i>ปรับปรุ</i>	Baltic Dry Index (spot)	27-May-22	26-May-22	2,681	2,933	-252.00	-8.6%	PSL, TTA
	BHSI (Handy Size)	27-May-22	26-May-22	1,647	1,656	-9.00	-0.5%	
ยาง	(US Cents/kg)	27-May-22	26-May-22	217.00	218.90	-1.90	-0.9%	STA, TRUBB
	(Cent/Pound)	27-May-22	26-May-22	19.61	19.54	+0.07	0.4%	
น้ำตาล	(Cent\$/Bushel)	27-May-22	26-May-22	1,732.25	1,731.75	+0.50	0.0%	TVO
น้ำมันปาล์ม	(US\$/ton)	27-May-22	26-May-22	6,353.00	6,575.00	-222.00	-3.4%	CPI, LST, UPOIC, UVAN
สังกะสี	(US\$/ton)	27-May-22	26-May-22	3,785.00	3,731.00	+54.00	1.4%	PDI
ทองคำ	(US\$/oz)	27-May-22	26-May-22	1,851.30	1,847.60	+3.70	0.2%	THL (Source:Aspen)
SPDR Gold Trust	(ton)	27-May-22	26-May-22	1,069.81	1,069.81	+0.00	0.0%	
น้ำมันดิบ <i>ทุกวัน</i>	WTI (US\$/barrel)	27-May-22	26-May-22	115.07	114.09	+0.98	0.9%	PTT, PTTEP, TOP, PTTGC, BCP (Source:Aspen)
	Brent (US\$/barrel)	27-May-22	26-May-22	115.56	117.40	-1.84	-1.6%	
ค่าการกลั่น <i>ทุกวัน</i>	GRM (US\$/barrel)	27-May-22	26-May-22	30.67	28.62	+2.05	7.2%	BCP, IRPC, PTTGC and TOP (Bloomberg)
น้ำมันทำความร้อน	Heating Oil (cent/gallon)	27-May-22	26-May-22	363.03	354.55	+8.48	2.4%	BCP, IRPC, PTTGC and TOP (Bloomberg)
	Natural Gas(\$/MMBtu)	27-May-22	26-May-22	8.83	8.88	-0.05	-0.5%	
ปิโตรเคมี	Naphtha (US\$/MT)	27-May-22	26-May-22	879.25	872.25	+7.00	0.8%	PTTGC, SCC (เป็นต้นทุน)
	Ethylene (US\$/MT)	20-May-22	13-May-22	1,105	1,155	-50.00	-4.3%	
	Propylene (US\$/MT)	20-May-22	13-May-22	1,080	1,135	-55.00	-4.8%	
เหล็ก US.Mid West	HRC (US\$/ton) ริตร้อน	27-May-22	26-May-22	1,195.0	1,200.0	-5.00	-0.4%	(Source:Bloomberg)
ถ่านหิน	NEX (US\$/ton)	27-May-22	20-May-22	406.28	435.64	-29.36	-6.7%	BANPU, LANNA, UMS
อาหาร	ไก่ (บาท/กก.)	29-Apr-22	31-Mar-22	41	40	+0.50	1.3%	CPF, GFPT (Source: CPF)
	ทุ้งVannamei(บาท/กก.)	29-Apr-22	31-Mar-22	152	175	-23.00	-13.1%	
	สุกร (บาท/กก.)	29-Apr-22	31-Mar-22	93	88	+4.50	5.1%	

กราฟแสดงแนวโน้มราคา

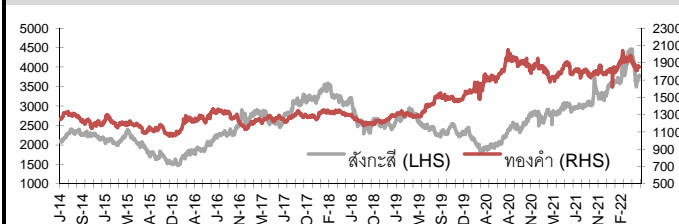
ค่าระวางเรือ (Baltic dry Index)



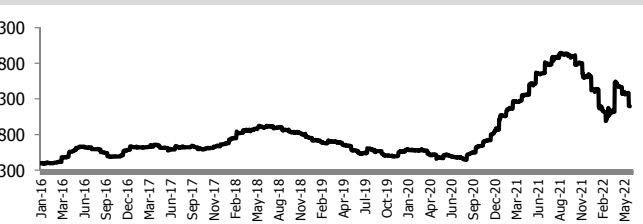
ราคาน้ำมัน Brent Crude Oil (US\$/bb)



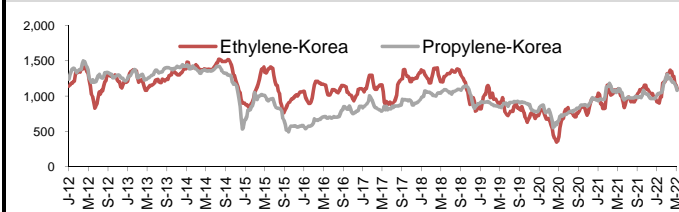
สังกะสี ทองคำ : PDI



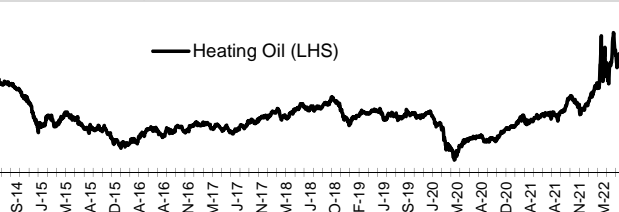
เหล็กริตร้อน



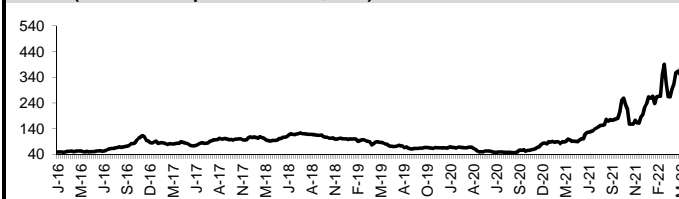
Ethylene-Korea vs Propylene-Korea (US\$/MT)



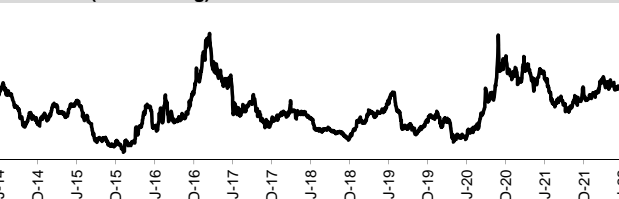
Bunker /Heating Oil Price (USD/ton)



ถ่านหิน (Nexcastle Export Index US\$/ton)



ราคายาง (US Cents/kg)



ที่มา: CPF, BANPU, Bloomberg and Aspen



บริษัทหลักทรัพย์ ทรินิตี้ จำกัด
TRINITY SECURITIES CO.,LTD.
Research Department
www.trinityquicktrade.com, www.trinitythai.com

NVDR Trading Data by Stock : 30 May 2022

Total NVDR Trading (Bt m)	Date 27 May 22	Net (Bt M)
31,118.58	Institutions	+599.34
% of SET : 23.57%	Proprietary	+247.38
Total SET Trading Value : +66,000.12	Foreign	+1,107.81
	Local Investor	-1,954.54

Net Buy ซื้อสุทธิ						
Value (Btm) : มูลค่า (ล้านบาท)						
STOCK	27 May	26 May	25 May	24 May	23 May	Total 5 Days
1 AOT	354.6	308.1	476.0	425.3	228.6	1,792.7
2 PTT	296.7	52.0	160.2	166.8	509.3	1,184.9
3 KBANK	202.9	357.5	-108.6	-155.0	-96.5	200.3
4 TISCO	179.2	40.6	-2.8	19.5	61.8	298.3
5 TRUE	163.6	5.1	20.7	1.6	13.4	204.5
6 KCE	151.5	24.4	-30.7	-23.6	5.6	127.2
7 HANA	147.9	10.1	19.0	-123.2	-88.1	-34.2
8 BCP	140.3	195.4	199.3	87.3	113.5	735.8
9 IVL	128.5	43.2	264.0	319.5	93.6	848.8
10 PTTEP	117.0	676.0	227.2	389.4	187.4	1,597.0
11 CBG	111.1	41.1	46.6	75.3	52.5	326.7
12 HMPRO	107.2	-9.1	-2.9	-22.5	36.3	109.0
13 KTB	101.8	51.8	-1.9	17.9	-48.4	121.2
14 PTTGC	100.2	45.7	153.9	21.5	94.7	416.0
15 KKP	98.9	-7.4	-72.6	-3.9	-9.1	6.0
16 BBL	98.0	-55.9	-103.9	-186.1	-116.0	-364.0
17 THG	96.3	-16.9	-55.4	15.1	0.1	39.2
18 BEM	88.0	-22.6	7.6	-20.4	-17.9	34.6
19 INTUCH	79.9	186.6	97.1	240.0	162.3	765.8
20 BANPU	78.2	153.2	236.1	125.7	6.2	599.3
21 EA	71.2	61.4	0.1	42.5	153.6	328.9
22 BGRIM	59.6	37.2	18.2	11.2	31.8	158.0
23 CPF	56.7	215.6	92.3	-65.0	88.4	388.0
24 SCGP	54.6	28.9	-1.0	-55.6	31.3	58.2
25 SCC	51.8	40.3	-65.0	-108.3	90.4	9.2
26 STARK	47.2	54.8	17.4	51.5	-3.0	168.0
27 BLA	42.4	62.7	38.9	28.8	25.5	198.3
28 BDMS	40.6	414.4	164.4	307.9	482.6	1,409.9
29 MINT	40.4	73.7	96.1	208.4	-39.4	379.1
30 SCB	39.8	-5.5	-175.3	-149.7	-206.5	-497.1

Net Sell ขายสุทธิ						
Value (Btm) : มูลค่า (ล้านบาท)						
STOCK	27 May	26 May	25 May	24 May	23 May	Total 5 Days
MTC	-143.5	41.8	86.7	42.3	-5.7	21.6
JMT	-138.1	-120.3	-36.9	-4.4	4.8	-295.0
SAWAD	-136.7	-93.8	-76.8	82.1	14.8	-210.3
CPALL	-130.8	33.4	151.0	57.5	239.4	350.5
TTA	-120.8	-31.7	-11.9	15.1	-56.5	-205.9
BCH	-80.3	54.7	-88.0	-37.8	-16.9	-168.4
DITTO	-69.2	-19.8	-58.3	26.5	-18.1	-139.0
RCL	-59.3	5.4	54.2	116.5	22.1	138.9
DTAC	-58.8	-20.8	-13.5	21.3	-13.6	-85.5
GPSC	-57.8	-3.8	-119.4	-95.4	20.5	-255.9
KTC	-54.8	9.3	6.0	-14.4	20.5	-33.5
SPRC	-50.2	-5.5	-12.2	18.2	27.3	-22.4
SINGER	-46.7	-46.5	23.5	-15.3	-2.1	-87.1
STEC	-42.2	-67.7	-72.7	-16.9	-34.1	-233.6
CRC	-39.8	45.0	-5.4	0.4	-15.6	-15.4
DELTA	-39.1	-22.4	-19.3	-16.2	19.3	-77.7
OSP	-37.2	33.3	31.8	41.1	63.5	132.4
TIPH	-35.3	142.9	-1.9	9.8	-26.8	88.6
GFPT	-34.3	-4.2	9.6	-23.5	15.8	-36.6
BIOTEC	-29.1	19.0	-24.5	26.4	-34.2	-42.3
BEC	-27.5	-35.7	-28.6	-11.4	-18.0	-121.3
TU	-25.1	-2.9	19.4	-23.0	8.7	-22.9
BH	-20.6	-115.5	20.7	93.7	34.3	12.6
AP	-18.4	9.2	7.1	1.7	20.8	20.4
ASIAN	-17.9	22.5	-5.5	-3.6	-10.9	-15.4
BBIK	-17.7	20.1	12.7	-15.5	19.6	19.1
AMANAH	-17.6	3.6	1.4	-2.0	-7.1	-21.7
LH	-16.6	-2.7	-49.5	-30.6	25.8	-73.6
WORK	-15.3	-7.7	-12.0	-7.7	-6.8	-49.4
COM7	-14.9	17.4	4.7	21.2	12.6	40.9

MONTH TO DATE (Bt m) ยอดซื้อขายสุทธิเดือน พฤษภาคม 65		
1 - 27 May 22		
TOTAL NET BUY	TOTAL NET SELL	
BDMS	4,380.8	KBANK -1,617.2
PTTEP	4,124.1	SCC -922.5
IVL	2,224.1	BCH -904.8
EA	1,803.5	SCB -744.7
AOT	1,577.0	SAWAD -660.2
BCP	1,277.1	DELTA -652.2
OR	1,272.0	COM7 -632.5
INTUCH	1,154.0	PTTGC -579.4
BH	1,103.2	BEM -537.1
CPF	1,024.4	TU -498.5
TOP	975.2	BBL -489.4
BGRIM	923.2	JMART -428.8
MEGA	786.4	AWC -424.3
GFPT	710.5	GUNKUL -384.4
EGCO	701.9	BAM -375.8
PSL	632.8	PTT -367.3
BTS	590.1	ADVANC -360.1
BJC	543.3	MTC -311.1
GULF	543.0	GPSC -276.9
OSP	531.5	KTC -271.0
STGT	522.7	BEC -265.3
SPRC	504.3	AMATA -235.2
RATCH	462.6	JMT -226.3
CPN	437.6	HANA -220.2
TISCO	431.6	STEC -214.7
FORTH	386.8	MAKRO -210.2
BANPU	371.9	LH -208.4
THG	361.4	CHG -206.2
RCL	345.3	TEAMG -196.4
MORE	324.0	WORK -171.9

YEAR TO DATE Y2022 (Bt m) ยอดซื้อขายสุทธิปี 2565			
4 Jan 22 - 27 May 22			
TOTAL NET BUY		TOTAL NET SELL	
1 PTTEP	17,541.6	SCC	-3,234.4
2 BDMS	13,468.8	TU	-2,836.0
3 AOT	11,361.9	DTAC	-2,015.3
4 ADVANC	9,396.5	KCE	-1,917.7
5 KBANK	7,673.4	SABUY	-1,540.6
6 CPALL	7,516.6	PTTGC	-1,514.6
7 BH	5,614.3	GPSC	-1,486.1
8 TOP	5,596.5	BBL	-1,401.8
9 EA	5,585.1	NEX	-1,100.0
10 HMPRO	5,181.2	SCB	-866.8
11 BANPU	4,407.9	WICE	-856.4
12 PTT	3,313.1	IRPC	-784.6
13 BCP	3,111.5	JAS	-735.9
14 CRC	2,664.7	GULF	-638.0
15 KKP	2,564.6	TRUE	-594.5
16 CPN	2,529.5	TISCO	-581.0
17 OR	2,500.4	III	-562.9
18 OSP	2,486.0	MEGA	-554.1
19 MTC	1,864.6	BYD	-544.3
20 EGCO	1,681.3	DITTO	-524.8
21 INTUCH	1,408.9	SCGP	-505.3
22 AWC	1,391.8	JWD	-486.5
23 JMT	1,307.5	TTA	-433.5
24 SPRC	1,301.1	BAM	-431.9
25 KTB	1,294.8	TCAP	-417.4
26 MINT	1,224.1	SVI	-396.1
27 CHG	1,209.6	HANA	-389.7
28 CBG	1,165.4	GUNKUL	-360.0
29 BTS	1,152.3	AS	-358.2
30 STGT	1,106.1	JTS	-357.2

Total Net BUY/SELL Y2021 ยอดซื้อขายสุทธิปี 2564			
Value (Btm) : มูลค่า (ล้านบาท)			
TOTAL NET BUY		TOTAL NET SELL	
1 KBANK	14,630	CPF	-3,810
2 PTTEP	11,319	STA	-2,322
3 OR	9,192	BEM	-2,290
4 SCB	8,832	TU	-2,165
5 PTTGC	8,449	SCC	-1,794
6 SCGP	8,218	INTUCH	-1,653
7 PTT	8,168	CPN	-1,651
8 ADVANC	7,132	SAWAD	-1,586
9 IVL	6,104	HMPRO	-1,210
10 GULF	5,610	TTW	-980
11 KCE	5,392	PRM	-787
12 TOP	4,885	TQM	-717
13 EA	4,454	BLAND	-716
14 AOT	4,006	JMART	-548
15 TRUE	3,822	TASCO	-540
16 IRPC	3,668	EGCO	-485
17 CBG	3,584	BGRIM	-417
18 BANPU	3,373	RBF	-394
19 TIDLOR	3,227	AAV	-388
20 TISCO	3,125	DOHOME	-375
21 KTB	3,003	TTB	-358
22 BJC	2,881	CENDEL	-338
23 MEGA	2,571	TACC	-314
24 LH	2,362	TVO	-285
25 BCH	2,096	BANPU-W4	-274
26 TTA	2,082	BANPU-W5	-272
27 STGT	1,994	GFPT	-247
28 AP	1,836	BROOK	-246
29 BH	1,664	VNT	-227
30 JMT	1,650	PSG	-223

แบบรายงานการเปลี่ยนแปลงการถือหลักทรัพย์และสัญญาซื้อขายล่วงหน้าของผู้บริหาร (แบบ 59)

	ชื่อผู้บริหาร	วิธีการได้มา/ จำหน่าย	จำนวน (หุ้น)	ราคา (บาท)	มูลค่า (บาท)	ประเภท หลักทรัพย์	วันที่ได้มา/ จำหน่าย
AIMCG	นาย จรัสฤทธิ์ อรรถเวทย์วรภูมิ	ขาย	46,800.00	5.17	241,956.00	หน่วยทรัสต์	24/5/2565
BGRIM	นาย ดอน ทายาทาน	ซื้อ	31,000.00	33.25	1,030,750.00	หุ้นสามัญ	25/5/2565
BRI	นาย จิระวัฒน์ เหมะธูลิน	ขาย	30,000.00	11.30	339,000.00	หุ้นสามัญ	27/5/2565
COM7	นาย คงศักดิ์ บรรณาสถิตยกุล	รับโอน	4,500,000.00	-	4,500,000.00	หุ้นสามัญ	25/5/2565
COM7	นาย คงศักดิ์ บรรณาสถิตยกุล	รับโอน	4,500,000.00	-	4,500,000.00	หุ้นสามัญ	25/5/2565
COM7	นาย คงศักดิ์ บรรณาสถิตยกุล	โอน	4,500,000.00	-	4,500,000.00	หุ้นสามัญ	25/5/2565
DTAC	นาย บุญชัย บุญจรงค์กุล	ซื้อ	444,300.00	44.25	19,660,275.00	หุ้นสามัญ	26/5/2565
JMART	นาย อติศักดิ์ สุขุมวิทยา	ซื้อ	886,100.00	58.92	52,209,012.00	หุ้นสามัญ	26/5/2565
JP	นาย สิทธิชัย แฉงประเสริฐ	ซื้อ	300,000.00	6.05	1,815,000.00	หุ้นสามัญ	26/5/2565
MEGA	นาย อธิปไตย ธานี	ซื้อ	149,091,446.00	53.50	7,976,392,361.00	ในแสดงสิทธิในผลประโยชน์ที่เกิดจากหลักทรัพย์อ้างอิงไทย	25/5/2565
MEGA	นาย อธิปไตย ธานี	ซื้อ	149,091,446.00	53.50	7,976,392,361.00	ในแสดงสิทธิในผลประโยชน์ที่เกิดจากหลักทรัพย์อ้างอิงไทย	25/5/2565
MEGA	นาย อธิปไตย ธานี	ซื้อ	2,786,756.00	53.50	149,091,446.00	ในแสดงสิทธิในผลประโยชน์ที่เกิดจากหลักทรัพย์อ้างอิงไทย	25/5/2565
NDR	นาง ธัญญรัตน์ สัมฤทธิ์วิวัฒนา	ขาย	539,200.00	0.51	274,992.00	ใบสำคัญแสดงสิทธิที่จะซื้อหุ้น	26/5/2565
PPS	นาย พงศธร ธาธาไชย	ขาย	16,800.00	0.69	11,592.00	หุ้นสามัญ	23/5/2565
PPS	นาย พงศธร ธาธาไชย	ขาย	383,200.00	0.68	260,576.00	หุ้นสามัญ	24/5/2565
PRINC	นาย วีระ ศรีชนะชัยโชค	ขาย	200,000.00	5.83	1,166,000.00	หุ้นสามัญ	25/5/2565
PRINC	นาย วีระ ศรีชนะชัยโชค	ขาย	100,000.00	5.91	591,000.00	หุ้นสามัญ	26/5/2565
SHR	นาย นริศ เขยกลิ่น	ขาย	100,000.00	4.64	464,000.00	หุ้นสามัญ	26/5/2565
SHR	นาย นริศ เขยกลิ่น	ขาย	300,000.00	2.62	786,000.00	หุ้นสามัญ	26/5/2565
SHR	นาย นริศ เขยกลิ่น	ขาย	100,000.00	4.66	466,000.00	หุ้นสามัญ	26/5/2565
SHR	นาย นริศ เขยกลิ่น	ขาย	100,000.00	4.66	466,000.00	หุ้นสามัญ	26/5/2565
SHR	นาย นริศ เขยกลิ่น	ขาย	60,000.00	2.64	158,400.00	หุ้นสามัญ	26/5/2565
SHR	นาย นริศ เขยกลิ่น	ขาย	60,000.00	4.64	278,400.00	หุ้นสามัญ	26/5/2565
SHR	นาย นริศ เขยกลิ่น	ขาย	60,000.00	4.64	278,400.00	หุ้นสามัญ	26/5/2565
SHR	นาย นริศ เขยกลิ่น	ขาย	300,000.00	4.62	1,386,000.00	หุ้นสามัญ	26/5/2565
SHR	นาย นริศ เขยกลิ่น	ขาย	100,000.00	4.64	464,000.00	หุ้นสามัญ	26/5/2565
SMD	นางสาว กุลธิดา คุณวิเศษพงษ์	โอน	1,200,000.00	-	1,200,000.00	หุ้นสามัญ	23/5/2565
SMD	นาย วิโรจน์ วัสดุสุทธิกุลกานต์	ขาย	448,000.00	13.00	5,824,000.00	หุ้นสามัญ	26/5/2565
SPC	นาย ณัฐพล เดชวิทักษ์	ขาย	22,100.00	69.00	1,524,900.00	หุ้นสามัญ	26/5/2565
SR	นาย ต่อโชค เลาลีชัย	ขาย	3,000,000.00	1.69	5,070,000.00	หุ้นสามัญ	25/5/2565
SR	นาย ต่อโชค เลาลีชัย	ขาย	900,000.00	1.75	1,575,000.00	หุ้นสามัญ	25/5/2565
TEAMG	นาย ขวลิต จันทรัตน์	ซื้อ	70,000.00	9.15	640,500.00	หุ้นสามัญ	24/5/2565
TIGER	นาย กิตติ ดุษฎีพฤณีพันธุ์	ขาย	1,411,400.00	2.05	2,893,370.00	หุ้นสามัญ	26/5/2565
TMILL	นาย ประภาส ชุตินวาทพันธ์	ขาย	100,000.00	4.02	402,000.00	หุ้นสามัญ	26/5/2565
VGI	นาง อรพุข รุจิราวรรณ	ซื้อ	200,000.00	4.70	940,000.00	หุ้นสามัญ	25/5/2565

ที่มา : ศูนย์สารสนเทศตลาดทุน สำนักงานคณะกรรมการ ก.ล.ด.

แบบรายงานการได้มาหรือจำหน่ายหลักทรัพย์ของกิจการ (246-2)

ชื่อบริษัท	ชื่อผู้ได้มา/ จำหน่าย	Sell/Buy	ประเภท หลักทรัพย์	%ได้มา/ จำหน่าย	%หลังได้มา/ จำหน่าย	วันที่ได้มา/ จำหน่าย	หมายเหตุ
NBC	บริษัท เนชั่น กรุ๊ป (ไทยแลนด์) จำกัด (มหาชน)	จำหน่าย	หุ้น	71.4469	9.9899	25/5/2565	

ที่มา : ศูนย์สารสนเทศตลาดทุน สำนักงานคณะกรรมการ ก.ล.ด.

หลักทรัพย์ที่ต้องซื้อขายด้วยบัญชี Cash Balance

Stock	June 2022																														
	30	31	1	2	6	7	8	9	10	13	14	15	16	17	20	21	22	23	24	27	28	29	30	1							

LEVEL 1 : Cash Balance

GSC																		Exit: 1 Jun					
BYD																							Exit: 2 Jun
TVD																						Exit: 7 Jun	
KCC																						Exit: 10 Jun	
BIS																						Exit: 15 Jun	
ARIN																		Exit: 17 Jun					
BKD																							
BKD-W2																							
FSMART																							
NBC																							

LEVEL 2: Prohibit Net settlement, Excluded from Credit limit and Cash Balance

ASAP																		Exit: 13 Jun
BYD																		
BYD-W6																		

LEVEL 3: A One-day Suspension of Trading, followed by Prohibit Net Settlement, Excluded from Credit limit and Cash Balance

JTS																						Exit: 9 Jun
-----	--	--	--	--	--	--	--	--	--	--	--	--	--	--	--	--	--	--	--	--	--	-------------

Source: SET

Short Sales

Stock	% Short Sale Volume Comparing with Main Board	Average Price (Bt)	Volume (shares)	Value (Mil. B)
EA-R	19.96	89.22	3,530,800	315,029,175
PTTEP	8.39	165.03	1,772,500	292,507,050
PTTEP-R	8.29	164.68	1,756,300	289,230,300
BDMS	13.82	25.72	8,935,400	229,802,425
AOT-R	7.66	69.12	2,792,000	192,973,700
AOT	7.03	69.35	2,554,400	177,152,825
SAWAD-R	21.14	53.94	2,924,300	157,743,975
ADVANC	7.66	219.38	637,600	139,877,900
ADVANC-R	7.23	218.42	604,500	132,034,700
CPF-R	10.96	26.00	4,893,100	127,199,600
KBANK-R	6.60	146.62	854,600	125,301,000
RCL-R	29.89	45.38	2,680,200	121,639,050
CPALL-R	12.56	64.71	1,826,900	118,221,750
CPF	9.94	26.00	4,439,100	115,416,600
MTC-R	19.36	47.56	2,173,500	103,381,350
PTT	7.27	37.25	2,627,000	97,855,750
DELTA-R	19.41	325.99	292,800	95,449,400
BDMS-R	5.56	25.66	3,603,000	92,453,450
BANPU	16.46	12.19	7,565,100	92,234,220
KBANK	4.79	146.91	619,100	90,949,600
SAWAD	11.64	53.93	1,611,000	86,885,625
TU-R	15.37	17.00	5,089,700	86,508,210
KCE-R	6.17	63.47	1,301,900	82,633,400
BBL	8.05	130.31	620,000	80,794,600
MINT-R	12.81	34.51	2,246,400	77,516,225
PTTGC-R	15.86	47.67	1,540,600	73,447,450
SCB-R	8.43	110.95	660,600	73,294,200
OR	15.40	26.76	2,686,000	71,888,800
GPSC-R	14.05	64.85	1,106,800	71,772,475
IRPC-R	13.80	3.40	19,846,900	67,536,648
SCC-R	10.80	365.88	177,600	64,980,900
TOP	13.85	56.93	1,134,200	64,565,875
HMPRO-R	12.39	14.45	4,418,800	63,830,450
SCB	7.15	110.98	560,700	62,226,500
TRUE-R	7.34	4.41	13,308,200	58,714,870
DTAC	21.29	43.65	1,337,000	58,363,975
GULF-R	9.20	47.96	1,206,500	57,863,800
TTA-R	11.49	9.85	5,715,600	56,318,865
MTC	10.17	47.61	1,140,900	54,316,925
CBG-R	7.02	109.73	489,600	53,725,550
GULF	8.29	47.94	1,087,100	52,119,400
TIDLOR-R	7.51	33.77	1,543,000	52,113,075
CPALL	5.47	64.62	797,500	51,535,400
BCH-R	11.88	18.82	2,713,600	51,063,880
IVL-R	9.49	49.20	952,600	46,871,400
SCGP-R	14.12	55.40	823,700	45,631,175
BBL-R	4.36	130.02	336,900	43,805,000
LH-R	19.87	8.75	4,952,300	43,332,625
JMART-R	8.22	59.19	701,900	41,542,100
PTTGC	8.64	47.74	838,200	40,016,275
BEM	12.07	9.08	4,212,800	38,236,565
PTT-R	2.70	37.25	977,600	36,415,600
HANA-R	6.83	44.71	807,200	36,092,800
BJC	17.50	35.56	1,012,600	36,005,075
OSP-R	12.88	34.94	1,020,900	35,667,900
EA	2.26	88.99	399,900	35,588,700
TOP-R	7.25	56.90	594,000	33,799,950
BH	6.74	171.66	196,400	33,713,950
SCC	5.34	366.69	87,700	32,158,300
IVL	6.46	49.34	646,100	31,876,950

Source: SET



May 2022

Monday	Tuesday	Wednesday	Thursday	Friday
30	31			
<ul style="list-style-type: none"> ▪ THE XD 0.10 บาท ▪ WHART XD 0.1915 บาท ▪ YGG XD 0.109 บาท ▪ LEO XW 1:100 ▪ POLAR XR 3.34:1 @ 0.02 บาท ▪ TNDT XW 4:1 ▪ CHO ลูกหุ้นเข้า 8,169,934 หุ้น ▪ DITTO ลูกหุ้นเข้า 87,988,450 หุ้น ▪ GCAP ลูกหุ้นเข้า 1,543,209 หุ้น ▪ IRCP ลูกหุ้นเข้า 2,972,905 หุ้น ▪ JCK ลูกหุ้นเข้า 40,462,425 หุ้น ▪ JCKH ลูกหุ้นเข้า 29,782,175 หุ้น ▪ JKN ลูกหุ้นเข้า 1,953,430 หุ้น ▪ PF ลูกหุ้นเข้า 476,496,538 หุ้น ▪ SSP ลูกหุ้นเข้า 112,609,135 หุ้น ▪ ASW-W1 เข้าซื้อขายเป็นวันแรก (285.3mn sh 1:1 @ Bt12.00) ▪ DITTO-W1 เข้าซื้อขายเป็นวันแรก (87.9mn sh 1:1 @ Bt40.00) 	<ul style="list-style-type: none"> ▪ BKKCP XD 0.15 บาท ▪ CPTGF XD 0.19 บาท ▪ IMPACT XD 0.05 บาท ▪ IVL XD 0.40 บาท ▪ KBSPIF XD 0.238 บาท ▪ TFFIF XD 0.087 บาท ▪ TIF1 XD 0.142 บาท ▪ TTLPF XD 0.422 บาท ▪ ALL XT 1:1 			

June 2022

Monday	Tuesday	Wednesday	Thursday	Friday
		1	2	3
6	7	8	9	10
<ul style="list-style-type: none"> ▪ WHABT XD 0.166 บาท 	<ul style="list-style-type: none"> ▪ HPF XD 0.108 บาท ▪ LHPF XD 0.05 บาท ▪ M-II XD 0.148 บาท ▪ MIT XD 0.175 บาท ▪ MJLF XD 0.145 บาท ▪ MNIT XD 0.013 บาท ▪ MNIT2 XD 0.045 บาท ▪ MNRF XD 0.013 บาท ▪ M-STOR XD 0.10 บาท 		<ul style="list-style-type: none"> ▪ LHK XD 0.45 บาท 	



13	14	15	16	17
		<ul style="list-style-type: none"> 3K-BAT XD 0.06 บาท 	<ul style="list-style-type: none"> VIBHA XW 12:1 	
20	21	22	23	24
27	28	29	30	
		<ul style="list-style-type: none"> META XW 21:5 		

July 2022

Monday	Tuesday	Wednesday	Thursday	Friday
				1
				<ul style="list-style-type: none"> ALPHAX XW 10:1
4	5	6	7	8
			<ul style="list-style-type: none"> GSC XR 1:1 @ 3.06 บาท GSC XW 2:1 	
11	12	13	14	15
<ul style="list-style-type: none"> STANLY XD 8.50 บาท ECL XW 3:1 		วันอาสาฬหบูชา		
18	19	20	21	22
25	26	27	28	29
	<ul style="list-style-type: none"> VGI XD 0.02 บาท 		วันเฉลิมพระชนมพรรษา พระบาทสมเด็จพระเจ้าอยู่หัว	วันหยุดพิเศษ