

Today Selections >> OR, PTTEP, TTCL
TRINITY TODAY

Stock	S	R	Comment
OR	27.00	29.00	ร่วมทุนบูรณะ ขยายธุรกิจเครื่องดื่มสำเร็จรูปพร้อมดื่มต่อยอด Amazon
PTTEP	167.50	172.00	น้ำมัน Brent ทะลุ USD120/bbl กังวล Supply ไม่เพียงพอ
TTCL	5.00	5.20	คน Backlog คิวงานก่อสร้างโรงงานเภสัชกรรมในประเทศเวียดนาม

Market Summary

	Closed	+/-	%Chg
SET	1,631.92	- 14.16	- 0.86
SET50	986.07	- 9.17	- 0.92
SET100	2,243.27	- 19.87	- 0.88
Mai	632.95	- 2.14	- 0.34
Dow Jones	33,180.14	+264.36	+0.80
Nasdaq	12,175.23	+113.86	+0.94
Nikkei	27,943.95	+ 28.06	+ 0.10
Hang Seng	21,531.67	- 122.23	- 0.56
SET Mkt. Cap (Btmn)	19,459.32		
SET Turnover (Btmn)	62,744.08		
PER(x)	19.22		

Stock Top Active

BANPU	AOT	BDMS	PTTEP	KTB
-------	-----	------	-------	-----

Sector Top Active

ENERG	COMM	BANK
-------	------	------

Investors Data – SET (Btmn)

7 Jun.22	Buy	Sell	Net
Institution	3,984	5,685	-1,700
Proprietary	4,290	4,178	111
Foreign	28,898	29,504	-606
Local	25,572	23,377	2,195
1-7 Jun.22	Buy	Sell	Net
Institution	17,562	19,311	-1,750
Proprietary	18,776	17,595	1,181
Foreign	116,541	121,739	-5,198
Local	96,596	90,829	5,767

Commodities

	7 Jun.22	6 Jun.22	Chg	%Chg
Bt/US\$	34.42	34.37	+0.05	+0.15
US\$/Yuan	6.670	6.653	+0.02	+0.25
US Bond Yield 10y(%)	2.992	3.014	-0.02	-0.73
Brent Oil (US\$/bbl)	120.57	119.51	+1.06	+0.89
Nymex Oil (US\$/bbl)	119.41	118.50	+0.91	+0.77
Gold Spot (US\$/oz)	1,851.30	1,840.40	+10.90	+0.59
Baltic Dry Index	2,514.00	2,560.00	-46.00	-1.80
Dollar Index (DXYO)	102.33	102.41	-0.08	-0.08

Today's Event

- **PORT-W2 เข้าซื้อขายเป็นวันแรก** (151.7mn sh 1:1 @ Bt3.00)

World Bank & MPC

- **SET:** คาด SET Index เปิดตลาดน่าจะมีการปรับตัวขึ้นบ้างหลังจากกลงแรงวานนี้ รวมถึงราคาน้ำมันดิบที่ขยับขึ้นมายืนเหนือระดับ 120 เหรียญต่อบาร์เรลได้อีกครั้ง ซึ่งน่าจะส่งผลบวกต่อกลุ่ม Oil & Gas ให้ปรับตัว Outperform ในระยะสั้นต่อไปได้ อย่างไรก็ตามมองเช่นเดิมว่า ปัจจัยดังกล่าวจะส่งผลลบต่อเศรษฐกิจไทยในระยะถัดไปค่อนข้างแน่ จากฐานะที่เป็นประเทศ Net importer สินค้าพลังงานในระดับสูง ส่งผลกดดันต่อดุลการค้า ดุลบัญชีเดินสะพัด รวมถึงเพิ่มแรงกดดันต่อเงินเฟ้อและค่าเงินบาทของเรา ทำให้ภาพรวมในเชิงกลยุทธ์ ยังคงแนะนำ Wait & See และรอดรับการเข้าซื้อเพื่อเล่นรอบที่บริเวณดัชนี 1600-1620 จุดต่อไป
- **Factors:** สำหรับปัจจัยวันนี้ที่น่าติดตาม ได้แก่
 - 1) การประมูลพันธบัตรรุ่นอายุ 5 ปีวงเงิน 3.5 หมื่นล้านบาท ซึ่งอาจเป็นตัวชี้นำ Bond yield ในตลาดได้
 - 2) การประชุมกนง. ซึ่งไฮไลท์จะอยู่ที่มุมมองของคณะกรรมการต่อแรงกดดันเงินเฟ้อ รวมถึงการปรับเปลี่ยนประมาณการเศรษฐกิจรอบใหม่ (รายละเอียดด้านล่าง)
- **Stagflation risk:** ธนาคารโลกหรือ World bank ออกรายงานเศรษฐกิจล่าสุด ปรับลดประมาณการเติบโตปีนี้เหลือ 2.9% จากประมาณก่อนในเดือนม.ค.ที่ 4.1% มองผลกระทบที่ลากยาวของเงินเฟ้อที่อยู่สูงกว่าค่าเฉลี่ย และการเติบโตที่ต่ำกว่าค่าเฉลี่ยจะทำให้ความเสี่ยง Stagflation มีสูงขึ้น โดยเฉพาะประเทศรายได้น้อย-ปานกลางในกลุ่มประเทศเกิดใหม่/กำลังพัฒนาเป็นสำคัญ ซึ่งไทยเราดูเหมือนจะเป็นหนึ่งในนั้นด้วย เนื่องจากในครั้งนี้ World bank ได้ปรับลด GDP ปีนี้ของเราเหลือขยายตัวเพียง 2.9% เท่านั้น จากคาดการณ์ครั้งก่อนที่ 3.9%
- **BoT:** ด้วยเหตุนี้ มองมีความเป็นไปได้สูงทีเดียวที่การประชุมกนง.ในวันนี้ จะเห็นการปรับลดประมาณการ GDP ปีนี้ลงอีกครั้งได้ จากประมาณการเดิมที่คาดว่าจะเติบโต 3.2% โดยน่าจะมีการปรับลดคาดการณ์ในส่วน Domestic demand ลงมาเพื่อสะท้อนกำลังซื้อที่ลดลงจากระดับราคาสินค้าที่สูงขึ้น จากเดิมที่คาดว่า Consumption และ Investment จะเติบโตปีนี้ที่ระดับ 4.3% และ 4.7% ตามลำดับ
- **Beware:** ด้วยเหตุนี้ มองเช่นเดิมต่อจากวานนี้ว่าบริษัทที่ดำเนินธุรกิจอิงกับอุปสงค์ภายในประเทศอาจต้องเพิ่มความระมัดระวังมากขึ้น ซึ่งหากอิงมายังตัวหุ้น มองว่าได้แก่กลุ่ม Consumer discretionary / Media / Property / Construction / เป็นสำคัญ
- **Case for Vietnam:** ส่วนในรายงานของ World bank ครั้งนี้มีประเด็นที่น่าสนใจ ได้แก่การปรับเพิ่มประมาณการ GDP ปีนี้ของเวียดนามมาอยู่ที่ขยายตัว 5.8% สูงขึ้นจากเดิมที่ 5.5% ทั้งนี้ เรายังคงมองเวียดนามเป็นประเทศที่น่าสนใจสำหรับการลงทุนและมีไว้ในพอร์ตโฟลิโอที่สัดส่วนราว 10% จากการเติบโตทางเศรษฐกิจที่แข็งแกร่ง ความน่าดึงดูดเม็ดเงินลงทุนทางตรงจากต่างชาติ และระดับ Valuation ของตลาดหุ้นที่ลงมาอยู่ในระดับที่ต่ำมากเมื่อเทียบกับค่าเฉลี่ย ทั้งนี้ หากในช่วงถัดไปมีเม็ดเงินทั้งทางตรงและทางอ้อมไหลเข้าสู่เวียดนามมากขึ้นเรื่อยๆ มองว่าจะจะเป็นปัจจัยลบต่อตลาดหุ้นไทยผ่านมิติของสภาพคล่องที่ลดลงได้เช่นกัน

แนวรับ 1,620 แนวต้าน 1,651

บทวิเคราะห์วันนี้

- **PTTEP (ซื้อเก็งกำไร ราคาเป้าหมาย 173 บาท)** แม้ OPEC จะเพิ่มกำลังการผลิตแต่ยังไม่เพียงพอ คาด 2H22 มีโอกาสน้ำมัน USD130-140/bbl


 นุตชาติ เมฆาสิทธิ์
CFA, FRM (ID: 31379)
E-mail: nuttachart@trinitythai.com

บริษัทหลักทรัพย์ ทรินิตี้ จำกัด, 179 อาคารบางกอก ซิตี้ ทาวเวอร์ ชั้น 25-26, 29 ถนนสาทรใต้ เขตสาทร กรุงเทพฯ 10120 โทรศัพท์ 0-2088-9100 โทรสาร 0-2088-9399

รายงานฉบับนี้จัดทำขึ้นโดยข้อมูลเท่าที่ปรากฏและเชื่อว่าเป็นที่น่าเชื่อถือแต่ไม่เป็นการยืนยันความถูกต้องและความสมบูรณ์ของข้อมูลนั้นๆ โดยบริษัทหลักทรัพย์ ทรินิตี้ จำกัด ผู้จัดทำขอสงวนสิทธิ์ในการเปลี่ยนแปลงความเห็นหรือประมาณการต่างๆ ที่ปรากฏในรายงานฉบับนี้โดยไม่ต้องแจ้งล่วงหน้า รายงานฉบับนี้มีวัตถุประสงค์เพื่อใช้ประกอบการตัดสินใจของนักลงทุน โดยไม่ได้เป็นการชี้แนะหรือชักชวนให้ นักลงทุนทำการซื้อหรือขายหลักทรัพย์ หรือตราสารทางการเงินใดๆ ที่ปรากฏในรายงาน

Fund Flow

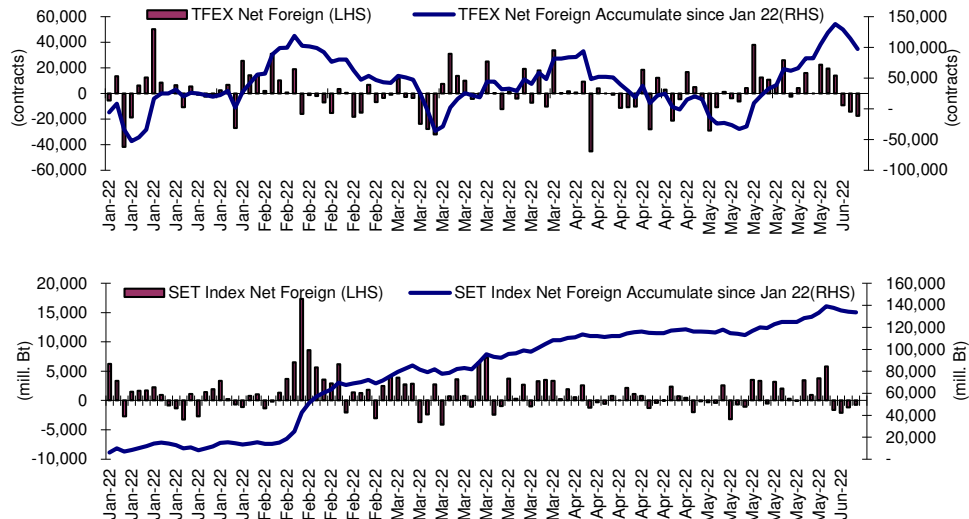
Foreign Portfolio Investment in Equities (Asia ex. Japan)

	As at	Day	WTD Net	MTD Net	YTD Net
India	6-Jun	-238.7	-238.7	-881.7	-23,096.6
Indonesia	7-Jun	-43.3	-15.8	29.7	4,799.1
Malaysia	3-Jun	-2.1	109.3	8.0	1,760.0
Philippines	7-Jun	-9.7	-15.1	-31.4	-599.4
South Korea	8-Jun	-57.0	-301.2	-542.5	-11,832.9
Sri Lanka	7-Jun	-0.3	-0.2	0.4	-8.3
Taiwan	7-Jun	-558.5	-662.3	-1,346.4	-27,691.5
Thailand	7-Jun	-17.6	-52.2	-151.4	4,131.0
Vietnam	7-Jun	-6.8	-8.0	-11.8	-126.8

Unit : US\$ mn

Source: Bloomberg

Net Foreign



Indicators to watch

	Last	Previous	% chg	1W Prior	1M Prior	Remark
VIX Index	22.70	21.82	4.0%	5.3%	-11.6%	-
Ted Spread	0.31	0.31	0.0%	-5.1%	-44.9%	+
TTF (Thai Trust Fund)	11.27	11.25	0.2%	0.4%	6.1%	+
U.S. Dollar Index	102.33	102.41	-0.1%	1.0%	-1.4%	+
U.S. Bond Yield	2.99	3.05	-1.9%	5.1%	-4.8%	-
US Coal Index	7.5	6.87	9.2%	39.9%	58.2%	+
Emerging Asia Index (MXMS)	589.94	593.01	-0.5%	-1.4%	-2.0%	-

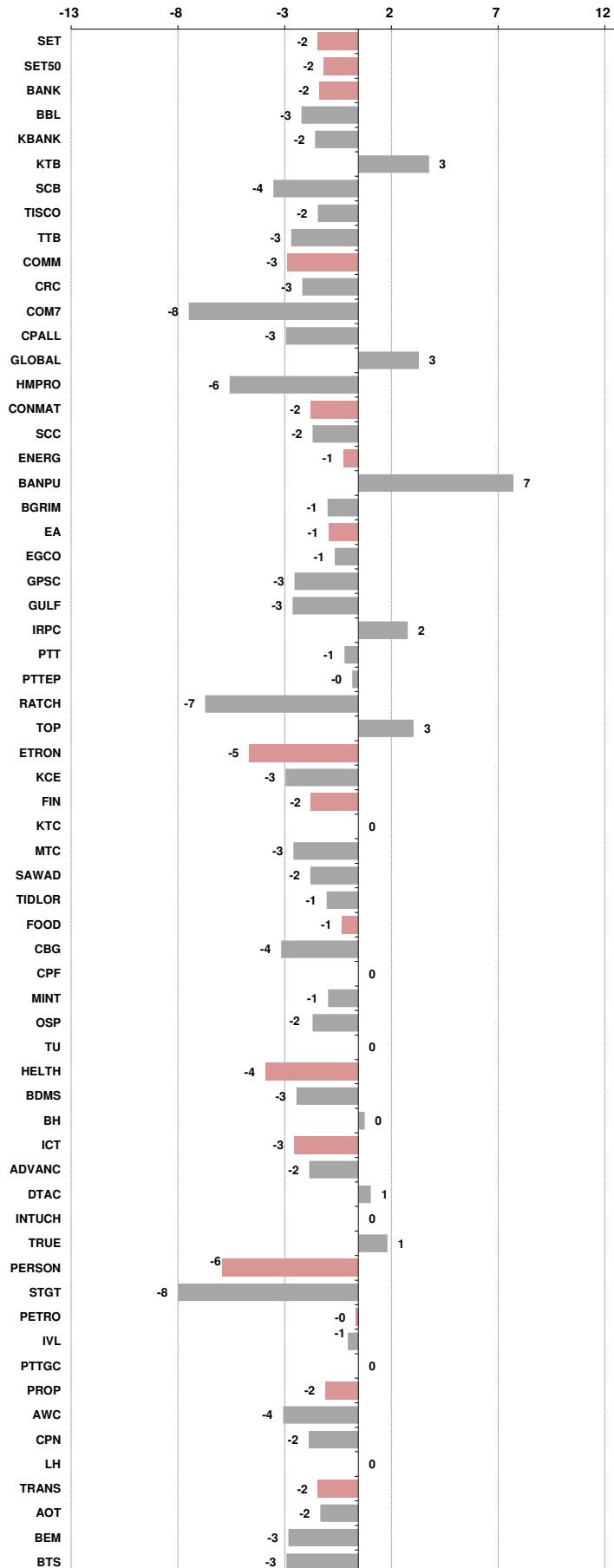
Source: Bloomberg, Aspen

Price performance of Stock in SET50
(for weekly: 7 Jun 2022 - 31 May 2022)



1 Week Performance

Stock	7-Jun-22	%YTD	%-1W	%-1M	%-3M	%-6M	%-12M
SET	1,631.92	-2	-2	0	0	1	1
SET50	986.07	0	-2	2	0	3	1
BANK	369.68	-11	-2	-2	-10	-8	3
BBL	127.50	5	-3	0	-1	9	9
KBANK	144.00	1	-2	-2	-6	5	19
KTB	15.60	18	3	6	18	28	42
SCB	108.50	-15	-4	-4	-6	-13	6
TISCO	90.00	-6	-2	0	-8	-2	1
TTB	1.23	-16	-3	-4	-3	-1	8
COMM	37,198.50	0	-3	-2	-4	-2	0
CRC	37.00	16	-3	-6	1	8	0
COM7	34.75	-17	-8	-11	-11	-12	0
CPALL	64.00	8	-3	-2	-3	8	7
GLOBAL	21.80	9	3	1	8	11	-1
HMPRO	14.00	-3	-6	-3	-11	-4	-3
CONMAT	9,443.92	-7	-2	-1	-1	-6	-15
SCC	364.00	-6	-2	-1	-2	-4	-15
ENERG	25,458.25	3	-1	4	3	8	5
BANPU	13.30	25	7	6	10	24	-5
BGRIM	34.00	-16	-1	10	10	-14	-21
EA	88.50	-8	-1	4	3	8	48
EGCO	178.00	1	-1	9	4	3	2
GPSC	64.75	-27	-3	3	-3	-13	-12
GULF	47.00	3	-3	-1	1	16	38
IRPC	3.54	-8	2	3	-1	-9	-14
PTT	38.00	0	-1	2	-1	1	-8
PTTEP	169.00	43	0	9	10	44	41
RATCH	38.75	-14	-7	-7	-12	-11	-25
TOP	59.50	20	3	2	21	21	0
ETRON	5,031.40	-24	-5	-3	-3	-25	-34
KCE	63.75	-28	-3	4	14	-31	-8
FIN	5,236.44	-6	-2	2	-1	-1	-9
KTC	61.25	3	0	7	1	11	-15
MTC	47.75	-19	-3	9	-4	-15	-23
SAWAD	54.25	-12	-2	6	-4	-8	-27
TIDLOR	33.00	-10	-1	-7	-13	-8	-22
FOOD	13,315.37	0	-1	4	5	2	-3
CBG	106.50	-11	-4	3	6	-8	-19
CPF	26.00	2	0	11	10	8	-4
MINT	34.50	20	-1	1	18	18	6
OSP	34.00	-1	-2	1	-5	3	-7
TU	17.20	-12	0	5	-11	-15	-3
HEALTH	6,413.84	11	-4	2	7	14	23
BDMS	25.00	9	-3	1	4	10	16
BH	175.00	24	0	8	5	23	34
ICT	193.01	0	-3	-10	-3	8	36
ADVANC	212.00	-8	-2	2	-6	0	25
DTAC	43.25	-5	1	-3	-8	-1	40
INTUCH	71.50	-11	0	1	-6	-3	11
TRUE	4.46	-7	1	-3	-10	-3	41
PERSON	151.04	-33	-6	-7	-18	-29	-50
STGT	18.40	-39	-8	-10	-24	-35	-58
PETRO	1,088.85	-3	0	3	5	0	-7
IVL	49.00	13	-1	10	13	22	9
PTTGC	48.25	-18	0	-3	-2	-18	-23
PROP	242.95	1	-2	0	2	4	4
AWC	4.92	6	-4	0	3	12	0
CPN	62.75	11	-2	2	16	13	17
LH	8.95	2	0	0	-4	5	9
TRANS	356.87	6	-2	3	7	6	0
AOT	68.50	12	-2	3	10	11	6
BEM	8.85	5	-3	9	4	4	7
BTS	8.60	-8	-3	-3	-6	-8	-9





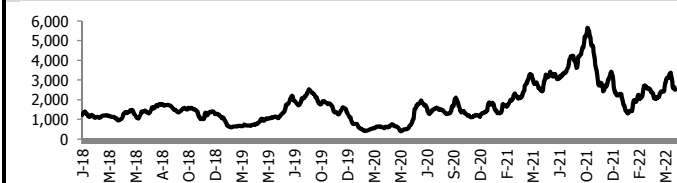
อัตราแลกเปลี่ยนวันนี้* 34.42 Change 0.05

*เปรียบเทียบ Transaction ล่าสุดกับก่อนหน้า (โดยไม่แยกว่าเป็นของ off-shore หรือ on-shore)

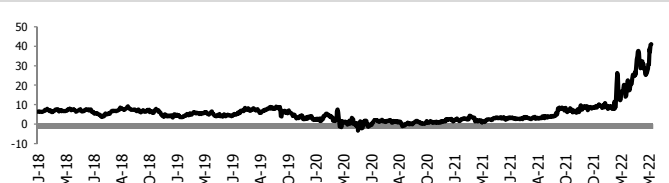
สินค้า	ดัชนีราคา	ปิดล่าสุด	ก่อนหน้า	ราคาปิดล่าสุด	ก่อนหน้า	เปลี่ยน +-	%	หลักทรัพย์ที่เกี่ยวข้อง
เรือ <i>ปรับปรุง</i>	Baltic Dry Index (spot)	7-Jun-22	6-Jun-22	2,514	2,560	-46.00	-1.8%	PSL, TTA
	BHSI (Handy Size)	7-Jun-22	6-Jun-22	1,565	1,595	-30.00	-1.9%	
ยาง	(US Cents/kg)	7-Jun-22	6-Jun-22	214.60	216.90	-2.30	-1.1%	STA, TRUBB
	(Cent/Pound)	7-Jun-22	6-Jun-22	18.97	19.56	-0.59	-3.0%	KSL
น้ำตาล	(Cent\$/Bushel)	7-Jun-22	6-Jun-22	1,552.75	1,528.75	+24.00	1.6%	TVO
น้ำมันปาล์ม	(US\$/ton)	7-Jun-22	6-Jun-22	6,509.00	6,453.00	+56.00	0.9%	CPI, LST, UPOIC, UVAN
สังกะสี	(US\$/ton)	7-Jun-22	6-Jun-22	3,894.00	3,875.00	+19.00	0.5%	PDI
ทองคำ	(US\$/oz)	7-Jun-22	6-Jun-22	1,847.50	1,839.20	+8.30	0.5%	THL (Source:Aspen)
SPDR Gold Trust	(ton)	7-Jun-22	6-Jun-22	1,063.06	1,063.06	+0.00	0.0%	
น้ำมันดิบ <i>ทุกวัน</i>	WTI (US\$/barrel)	7-Jun-22	6-Jun-22	119.41	118.50	+0.91	0.8%	PTT, PTTEP, TOP, PTTGC, BCP
	Brent (US\$/barrel)	7-Jun-22	6-Jun-22	120.57	119.69	+0.88	0.7%	(Source:Aspen)
ค่าการกลั่น <i>ทุกวัน</i>	GRM (US\$/barrel)	7-Jun-22	6-Jun-22	41.01	40.78	+0.23	0.6%	BCP, IRPC, PTTGC and TOP (Bloomberg)
น้ำมันทำความร้อน	Heating Oil (cent/gallon)	7-Jun-22	6-Jun-22	405.56	410.01	-4.45	-1.1%	BCP, IRPC, PTTGC and TOP (Bloomberg)
	Natural Gas(\$/MMBtu)	7-Jun-22	6-Jun-22	9.40	9.36	+0.04	0.4%	PTTEP, PTT, BANPU (Bloomberg)
ปิโตรเคมี	Naphtha (US\$/MT)	7-Jun-22	6-Jun-22	860.75	870.25	-9.50	-1.1%	PTTGC, SCC (เป็นต้นทุน)
	Ethylene (US\$/MT)	3-Jun-22	27-May-22	1,085	1,105	-20.00	-1.8%	PTTGC, SCC, IRPC (Bloomberg)
<i>ทุกสัปดาห์</i>	Propylene (US\$/MT)	3-Jun-22	27-May-22	1,035	1,035	+0.00	0.0%	PTTGC, SCC, IRPC
เหล็ก	HRC (US\$/ton) ริดร้อน	7-Jun-22	6-Jun-22	1,151.0	1,155.0	-4.00	-0.3%	(Source:Bloomberg)
ถ่านหิน	NEX (US\$/ton)	3-Jun-22	27-May-22	421.18	406.28	+14.90	3.7%	BANPU, LANNA, UMS
อาหาร	ไก่ (บาท/กก.)	31-May-22	29-Apr-22	40.75	40.50	+0.25	0.6%	CPF, GFPT (Source: CPF)
	<i>ทุกเดือน</i> กุ้งVannamei(บาท/กก.)	31-May-22	29-Apr-22	152	152	+0.00	0.0%	CPF, CFRESH, SSF, ASIAN, TU
	<i>ทุกเดือน</i> สุกร (บาท/กก.)	31-May-22	29-Apr-22	99	93	+6.50	7.0%	CPF

กราฟแสดงแนวโน้มราคา

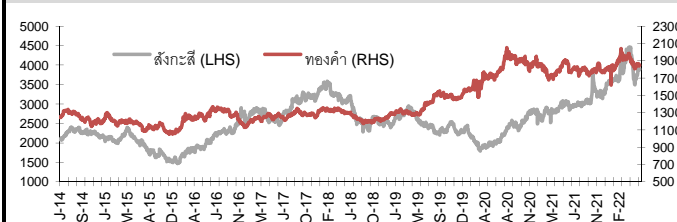
ค่าระวางเรือ (Baltic dry Index)



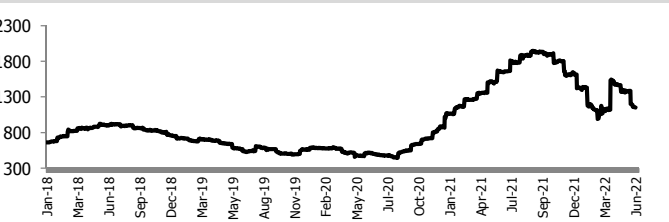
ค่าการกลั่น GRM (US\$/barrel)



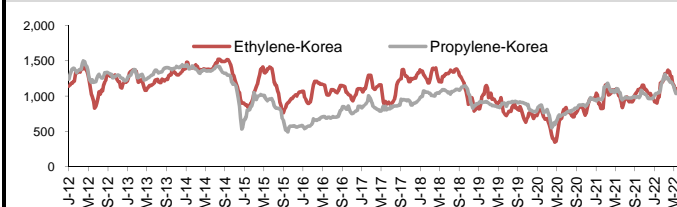
สังกะสี ทองคำ : PDI



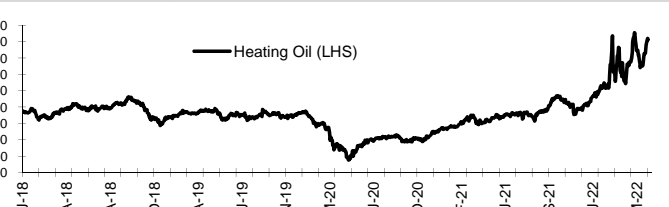
เหล็กริดร้อน



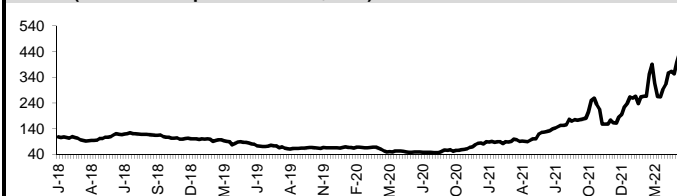
Ethylene-Korea vs Propylene-Korea (US\$/MT)



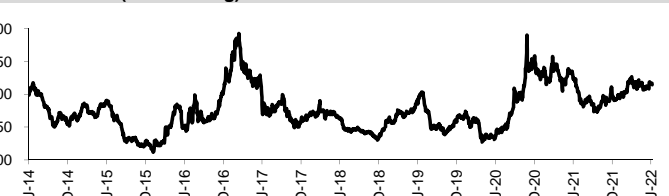
Bunker /Heating Oil Price (USD/ton)



ถ่านหิน (Nexcastle Export Index US\$/ton)



ราคายาง (US Cents/kg)



ที่มา: CPF, BANPU, Bloomberg and Aspen

แบบรายงานการเปลี่ยนแปลงการถือหลักทรัพย์และสัญญาซื้อขายล่วงหน้าของผู้บริหาร (แบบ 59)

ชื่อผู้บริหาร	วิธีการได้มา/ จำหน่าย	จำนวน (หุ้น)	ราคา (บาท)	มูลค่า (บาท)	ประเภท หลักทรัพย์	วันที่ได้มา/ จำหน่าย
ACE นาย ชีววุฒิ ทรงเมตตา	ซื้อ	1,000,000.00	2.78	2,780,000.00	หุ้นสามัญ	6/6/2565
BGC นาย วิศาล ลออสถียรกุล	ซื้อ	3,000.00	10.60	31,800.00	หุ้นสามัญ	30/5/2565
BGC นาย วิศาล ลออสถียรกุล	ซื้อ	3,000.00	10.50	31,500.00	หุ้นสามัญ	31/5/2565
BGC นาย วิศาล ลออสถียรกุล	ซื้อ	3,000.00	10.40	31,200.00	หุ้นสามัญ	6/6/2565
CAZ นาย หวัง ยอบ จี	ขาย	100,000.00	6.50	650,000.00	หุ้นสามัญ	6/6/2565
CAZ นาย หวัง ยอบ จี	ขาย	100,000.00	6.45	645,000.00	หุ้นสามัญ	6/6/2565
CPT นาย สมศักดิ์ หลิมประเสริฐ	ซื้อ	500,000.00	0.88	440,000.00	หุ้นสามัญ	6/6/2565
CPW นาย ณรงค์ อังคธเนศ	ซื้อ	400,000.00	4.84	1,936,000.00	หุ้นสามัญ	6/6/2565
GLORY นาง จิราภรณ์ เล้าเจริญ	ขาย	43,600.00	4.02	175,272.00	หุ้นสามัญ	2/6/2565
HMPRO นาย ณะวัฒน์ คลังสูงทรงรังษี	ซื้อ	50,000.00	14.00	700,000.00	หุ้นสามัญ	7/6/2565
INTUCH นาย เมโธ เบียมทิพย์มโนัส	ขาย	3,381.00	71.25	240,896.25	หุ้นสามัญ	7/6/2565
JMART นาย อติศักดิ์ สุขุมวิทยา	ซื้อ	105,800.00	58.74	6,214,692.00	หุ้นสามัญ	6/6/2565
NDR นาง ธัญญรัตน์ สัมฤทธิ์วิเศษ	ขาย	150,000.00	0.51	76,500.00	ในสำ คัญแสดงสิทธิที่จะซื้อหุ้น	6/6/2565
S11 นาย เหลียว คิม ซาน เจริม	ขาย	6,000.00	6.05	36,300.00	ใบแสดงสิทธิในผลประโยชน์ที่เกิดจากหลักทรัพย์อ้างอิงไทย	2/6/2565
SABUY นาย สันติธร บุญเชื้อ	ขาย	50,000.00	25.00	1,250,000.00	หุ้นสามัญ	6/6/2565
SFT นาย สุภเดช ธนากรวิฑิตคุณ	ซื้อ	10,000.00	5.00	50,000.00	หุ้นสามัญ	7/6/2565
SYNEX นาง ชนัญญาภิรักษ์ เพ็ชรรัตน์	ซื้อ	30,000.00	21.30	639,000.00	หุ้นสามัญ	6/6/2565
TACC นาย ชัชวีร์ วัฒนสุข	ขาย	430,800.00	7.22	3,110,376.00	หุ้นสามัญ	31/5/2565
TACC นาย ชัชวีร์ วัฒนสุข	ขาย	400,000.00	7.32	2,928,000.00	หุ้นสามัญ	1/6/2565
TEAMG นาย ศานิต รุ่งน้อย	ขาย	20,000.00	10.00	200,000.00	หุ้นสามัญ	6/6/2565
THG นาย บุญ วนาสิน	ซื้อ	160,000.00	73.26	11,721,600.00	หุ้นสามัญ	1/6/2565
THG นาย บุญ วนาสิน	ซื้อ	307,000.00	70.11	21,523,770.00	หุ้นสามัญ	2/6/2565
TMT นาย ประवास สันตะวงกุล	ซื้อ	10,000.00	9.27	92,700.00	หุ้นสามัญ	7/6/2565
TQM นาย ชินภัทร วิสุทธิเมธทรัพย์	ขาย	24,900.00	47.75	1,188,975.00	หุ้นสามัญ	2/6/2565
TQR นาย กฤษณ์ สุจร	ขาย	2,000,000.00	13.30	26,600,000.00	หุ้นสามัญ	6/6/2565
TRT นาย จารุวิทย์ สวณภาลี	โอน	4,000,000.00	4.94	19,760,000.00	หุ้นสามัญ	7/6/2565

ที่มา : ศูนย์สำรวจตลาดหลักทรัพย์ สำนักงานคณะกรรมการ ก.ล.ด.

แบบรายงานการได้มาหรือจำหน่ายหลักทรัพย์ของกิจการ (246-2)

ชื่อบริษัท	ชื่อผู้ได้มา/ จำหน่าย	Sell/Buy	ประเภท หลักทรัพย์	%ได้มา/ จำหน่าย	%หลังได้มา/ จำหน่าย	วันที่ได้มา/ จำหน่าย	หมายเหตุ
GPSC บริษัท ไทยออยล์ จำกัด (มหาชน)		จำหน่าย	หุ้น	15.2346	10	7/6/2565	
GPSC บริษัท ไทยออยล์ จำกัด (มหาชน)		จำหน่าย	หุ้น	20.7846	15.2346	6/6/2565	
GPSC บริษัท สยาม แมเนจเม้นท์โฮลดิ้ง จำกัด		ได้มา	หุ้น	1.9128	7.4628	6/6/2565	
THG บริษัท ราชธานีพัฒนาการ (2014) จำกัด		ได้มา	หุ้น	3.5526	6.0773	30/5/2565	
TVD นาย วิชัย ทองแดง		ได้มา	หุ้น	0.0001	9.0559	1/6/2565	

ที่มา : ศูนย์สำรวจตลาดหลักทรัพย์ สำนักงานคณะกรรมการ ก.ล.ด.

หลักทรัพย์ที่ต้องซื้อขายด้วยบัญชี Cash Balance

Stock	8	9	10	13	14	15	16	17	20	21	22	23	24	27	28	29	30	1
LEVEL 1 : Cash Balance																		
KCC	Exit: 10 Jun																	
BIS	Exit: 15 Jun																	
ARIN	Exit: 17 Jun																	
FSMART	Exit: 17 Jun																	
NBC	Exit: 17 Jun																	
LDC	Exit: 23 Jun																	
MUD	Exit: 27 Jun																	
SOLAR	Exit: 28 Jun																	
SOLAR-W1	Exit: 28 Jun																	

LEVEL 2: Prohibit Net settlement, Excluded from Credit limit and Cash Balance

ASAP	Exit: 13 Jun																	
BYD	Exit: 13 Jun																	
BYD-W6	Exit: 13 Jun																	
BKD	Exit: 23 Jun																	
BKD-W2	Exit: 23 Jun																	

LEVEL 3: A One-day Suspension of Trading, followed by Prohibit Net Settlement, Excluded from Credit limit and Cash Balance

JTS	Exit: 9 Jun																	
-----	-------------	--	--	--	--	--	--	--	--	--	--	--	--	--	--	--	--	--

Source: SET

Short Sales

Stock	% Short Sale Volume Comparing with Main Board	Average Price (Bt)	Volume (shares)	Value (Mil. B)
AOT-R	15.37	68.97	4,753,900	327,854,600
BANPU	9.20	13.02	24,323,600	316,802,510
BDMS	11.79	25.41	8,464,700	215,101,050
AOT	7.76	69.11	2,397,400	165,675,325
DELTA-R	36.89	328.19	474,300	155,660,800
THG-R	20.04	59.66	2,554,700	152,402,000
PTT	11.77	38.16	3,988,900	152,224,700
PTTEP-R	9.28	168.45	884,900	149,061,050
CPALL	13.85	64.27	1,993,700	128,132,575
KBANK-R	11.80	144.44	859,800	124,191,400
CPALL-R	13.38	64.19	1,927,600	123,734,300
PTTEP	7.66	168.51	729,900	122,993,150
SCC-R	19.97	366.30	276,400	101,244,800
KBANK	9.53	144.48	694,300	100,315,150
ADVANC-R	11.25	212.63	445,700	94,768,400
ADVANC	11.25	212.89	444,900	94,712,900
KTB	6.82	15.59	5,882,100	91,684,060
COM7-R	9.90	34.63	2,309,000	79,970,950
KTB-R	5.88	15.56	5,080,100	79,068,070
STA-R	20.89	23.53	3,197,300	75,233,730
BBL	10.80	128.19	579,600	74,300,200
TOP	6.79	58.93	1,217,700	71,760,375
CRC-R	10.51	36.88	1,943,400	71,681,650
TOP-R	6.23	58.88	1,118,800	65,871,850
IRPC-R	15.06	3.53	18,285,300	64,588,578
CPN-R	15.41	62.82	1,012,100	63,575,525
SCGP-R	26.01	57.47	1,104,800	63,495,200
BANPU-R	1.83	13.07	4,830,500	63,150,390
PTT-R	4.83	38.00	1,645,100	62,515,225
OR	6.83	27.72	2,236,800	61,995,900
HMPRO-R	7.47	14.04	4,383,000	61,533,830
GUNKUL	7.42	5.85	10,492,300	61,354,200
GPSC-R	13.42	65.15	933,500	60,818,825
SCB	11.34	108.96	552,600	60,208,600
CBG-R	10.69	106.66	552,100	58,887,100
KCE-R	16.27	63.78	849,000	54,149,900
SPRC-R	9.62	12.92	4,183,700	54,067,470
JMART-R	16.52	59.12	866,900	51,247,100
BAM-R	18.59	18.25	2,793,900	50,994,800
OR-R	5.50	27.75	1,796,500	49,852,875
MINT	11.96	34.58	1,415,900	48,955,725
TRUE-R	8.31	4.47	10,776,900	48,136,428
OSP-R	17.81	34.00	1,395,400	47,440,675
IRPC	10.88	3.52	13,254,200	46,662,538
COM7	5.37	34.82	1,245,800	43,372,975
KCE	12.97	63.83	676,400	43,172,725
MINT-R	10.37	34.52	1,229,200	42,428,775
BGRIM-R	13.35	33.80	1,238,100	41,850,175
BH	8.64	174.40	236,500	41,245,800
MTC-R	9.89	47.45	819,600	38,886,275
INTUCH-R	12.02	71.38	529,400	37,786,125
SCB-R	7.10	108.51	347,200	37,674,350
TISCO-R	16.75	89.95	417,300	37,537,675
CRC	5.45	37.12	1,001,300	37,169,500
BDMS-R	2.00	25.43	1,435,700	36,504,975
BGRIM	11.41	33.99	1,052,500	35,776,500
EA-R	11.22	88.97	400,200	35,606,000
BH-R	7.35	174.67	200,800	35,074,100
SCC	6.78	366.24	93,900	34,389,700
PTTGC-R	9.97	48.25	695,500	33,557,175

Source: SET



June 2022

Monday	Tuesday	Wednesday	Thursday	Friday
		1	2	3
		<ul style="list-style-type: none"> ▪ BROOK ลูกหุ้นเข้า 87,867,491 หุ้น ▪ IRCP ลูกหุ้นเข้า 7,309,941 หุ้น ▪ JKN ลูกหุ้นเข้า 11,716,461 หุ้น ▪ NER ลูกหุ้นเข้า 87,154,692 หุ้น ▪ TVD ลูกหุ้นเข้า 816,183,226 หุ้น ▪ TTB-W1 เข้าซื้อขายเป็นวันแรก (965mn sh 1:1 @ Bt0.95) 	<ul style="list-style-type: none"> ▪ CHAYO ลูกหุ้นเข้า 46,805,388 หุ้น ▪ CHO ลูกหุ้นเข้า 8,291,873 หุ้น ▪ GCAP ลูกหุ้นเข้า 9,324,009 หุ้น ▪ J ลูกหุ้นเข้า 189,990,955 หุ้น ▪ PDG ลูกหุ้นเข้า 26,999,929 หุ้น 	วันเฉลิมพระชนมพรรษาสมเด็จพระนางเจ้าสุทิดา พัชรสุธาพิมลลักษณ พระบรมราชินี
6	7	8	9	10
<ul style="list-style-type: none"> ▪ WHABT XD 0.166 บาท ▪ CPANEL ลูกหุ้นเข้า 9,994,567 หุ้น ▪ GRAND ลูกหุ้นเข้า 193,236,714 หุ้น ▪ JCKH ลูกหุ้นเข้า 12,987,012 หุ้น 	<ul style="list-style-type: none"> ▪ HPF XD 0.108 บาท ▪ LHPF XD 0.05 บาท ▪ M-II XD 0.148 บาท ▪ MIT XD 0.175 บาท ▪ MJLF XD 0.145 บาท ▪ MNIT XD 0.013 บาท ▪ MNIT2 XD 0.045 บาท ▪ MNRF XD 0.013 บาท ▪ M-STOR XD 0.10 บาท ▪ ADVANC ลูกหุ้นเข้า 283,945 หุ้น ▪ GCAP ลูกหุ้นเข้า 7,457,121 หุ้น ▪ INTUCH ลูกหุ้นเข้า 89,138 หุ้น 	<ul style="list-style-type: none"> ▪ PORT-W2 เข้าซื้อขายเป็นวันแรก (151.7mn sh 1:1 @ Bt3.00) 	<ul style="list-style-type: none"> ▪ BCT XD 1.65 บาท ▪ LHK XD 0.45 บาท ▪ TR XD 0.56 บาท 	
13	14	15	16	17
	<ul style="list-style-type: none"> ▪ TIPH XD 1.30 บาท 	<ul style="list-style-type: none"> ▪ 3K-BAT XD 0.06 บาท 	<ul style="list-style-type: none"> ▪ VIBHA XW 12:1 	
20	21	22	23	24
27	28	29	30	
		<ul style="list-style-type: none"> ▪ META XW 21:5 		

July 2022

Monday	Tuesday	Wednesday	Thursday	Friday
				1
				<ul style="list-style-type: none"> ALPHAX XW 10:1
4	5	6	7	8
			<ul style="list-style-type: none"> GSC XR 1:1 @ 3.06 บาท GSC XW 2:1 	
11	12	13	14	15
<ul style="list-style-type: none"> STANLY XD 8.50 บาท ECL XW 3:1 		วันอาสาฬหบูชา		
18	19	20	21	22
25	26	27	28	29
	<ul style="list-style-type: none"> VGI XD 0.02 บาท 		วันเฉลิมพระชนมพรรษา พระบาทสมเด็จพระเจ้าอยู่หัว	วันหยุดพิเศษ