

Today Selections >> **BAM, BANPU, SISB**


Stock	S	R	Comment
BAM	19.00	19.60	รวมดีล 3 แบนก์ใหญ่ เจราฯ 'KBANK-KTB-TTB'
BANPU	13.00	13.50	โรงงาน LNG สหรัฐระเบิด ช่วยหนุนความต้องการถ่านหิน
SISB	12.50	13.50	เสียงปรับขึ้นค่าเทอม 5% ปีหน้าเปิดโรงเรียนใหม่ 2 แห่ง

CPI in focus / ECB / THB

- SET:** คาด SET Index เปิดตลาดปรับตัวลงตามตลาดหุ้นทั่วโลกที่ยังคงกังวลกับแรงกดดันเงินเฟ้อเป็นสำคัญ แม้นักลงทุนจะไม่ได้คาดหวังถึงการเข้มงวดนโยบายการเงินมากขึ้นจากเดิมเท่าไรแล้ว แต่กลับเพิ่มความกังวลกับความเสี่ยงที่เศรษฐกิจจะเข้าสู่ภาวะชะลอตัวมากขึ้น ทำให้ความชัน Yield curve กลับมาปรับตัว Flattening อีกครั้ง มองสภาพแวดล้อมแบบนี้ทำให้ตลาดหุ้นอยู่ในภาวะเปราะบางต่อไป โดยหากปรับขึ้นก็จะเป็นแบบไม่ยั่งยืน รวมถึงกลุ่มที่ถูกเก็งกำไรขึ้นมาช่วงสั้นอย่างธนาคาร (BANK) เมื่อวานนี้ ที่เราไม่เห็นว่า การขึ้นดอกเบี้ยรอบนี้จะส่งผลบวกมากเท่าไร เนื่องจาก Loan demand ณ ขณะนี้ยังคงอยู่ในระดับที่ต่ำมาก ไม่นับรวมกับความเสียงแนวโน้มหนี้เสียที่จะเพิ่มขึ้น จากภาระการชำระหนี้ของครัวเรือนที่มากขึ้นในช่วงถัดไป เราจึงไม่ได้แนะนำเพิ่มน้ำหนักกลุ่มนี้รวมไปถึงหุ้นในกลุ่ม Domestic cyclical อื่นๆ เช่น Consumer discretionary / Media / Property / Construction สำหรับการลงทุนในระยะกลางแต่อย่างใด
- CPI:** สำหรับปัจจัยวันนี้แนะนำติดตามรายงานตัวเลขเงินเฟ้อ CPI ของสหรัฐฯ ประจำเดือนพ.ค. ซึ่งล่าสุดตลาดคาดการณ์ขยายตัวที่ระดับ 8.3% YoY และ 0.7% MoM หากตัวเลขจริงออกมาสูงกว่าคาด มองจะเป็นปัจจัยซ้ำเติมตลาดหุ้นโดยรวมได้ เนื่องจากนักลงทุนจะมีการเพิ่มคาดการณ์ Inflation expectation ในอนาคต รวมถึง Price in ความเป็นไปได้ที่ Fed อาจต้องมีการยกระดับการเข้มงวดนโยบายการเงินในช่วงถัดไป
- ECB:** ผลการประชุม ECB เมื่อวานนี้มีประเด็นที่น่าสนใจดังนี้
 - 1) ECB มีมติสิ้นสุดการซื้อสินทรัพย์ผ่านโครงการ APP ตามคาดในวันที่ 1 ก.ค. นี้
 - 2) ECB ส่งสัญญาณ Forward guidance ชัดเจนว่าจะมีการปรับขึ้นดอกเบี้ย 0.25% ในการประชุมวันที่ 21 ก.ค. นี้ ซึ่งถือเป็นสิ่งที่ตลาดคาดการณ์ไว้แล้ว
 - 3) ใน Statement มีการพูดว่าการประชุมในเดือนกันยายนวันที่ 8 จะมีการขึ้นดอกเบี้ยต่อแน่ และมีแนวโน้มว่าจะขึ้นในระดับเกินกว่า 0.25% ขึ้นไป หากแนวโน้มเงินเฟ้อในระยะกลางยังคงทรงตัวในระดับสูงเท่าเดิมหรือเพิ่มขึ้น อย่างไม่รู้ที่ ปัจจัยดังกล่าวก็ถือว่าอยู่ในคาดการณ์ของตลาดแล้วอีกเช่นกัน สะท้อนผ่าน Interest rates futures ในตลาด
 - 4) ถัดจากเดือนกันยายนไป ECB ประเมินว่าคงจะมีการขึ้นดอกเบี้ยอย่างค่อยเป็นค่อยไปแต่ต่อเนื่อง ซึ่งก็สอดคล้องกับคาดการณ์ของตลาดอีกเช่นเดียวกัน โดย ณ ขณะนี้มีการ Price in การขึ้นดอกเบี้ยครั้งละ 25bps ในการประชุมเดือนค.ค. / ธ.ค. / ก.พ. / มี.ค. / พ.ค. ไปเป็นที่เรียบร้อยแล้ว
- Reaction:** จากการที่ทุกอย่างดูเหมือนจะ Price in ไปหมดแล้ว ทำให้เมื่อคืนนี้ค่าเงิน EUR มีการปรับตัวอ่อนค่าลงมาอย่างชัดเจน ส่งผลให้ค่าเงิน USD ปรับตัวสูงขึ้นอีกครั้ง และทำให้สกุลเงินในเอเชียปรับตัวอ่อนค่าต่อเนื่อง

(อ่านรายละเอียดต่อหน้าหลัง)

แนวรับ 1,631 แนวต้าน 1,651

บทวิเคราะห์วันนี้

- IP (ซื้อ ราคาเป้าหมาย 29.43 บาท) ก่าไร 1Q65** ยังคงแข็งแกร่ง มอง 2Q65F ก่าไร กลับมาใกล้ High เดิม

Market Summary

	Closed	+/-	%Chg
SET	1,641.34	+ 4.45	+ 0.27
SET50	993.15	+ 4.49	+ 0.45
SET100	2,258.26	+ 8.42	+ 0.37
Mai	641.32	- 0.93	- 0.14
Dow Jones	32,272.79	-638.11	-1.94
Nasdaq	11,754.23	-332.04	-2.75
Nikkei	28,246.53	+ 12.24	+ 0.04
Hang Seng	21,869.05	- 145.54	- 0.66
SET Mkt. Cap (Btmn)	19,570.81		
SET Turnover (Btmn)	80,431.33		
PER(x)	19.34		

Stock Top Active

KBANK	BBL	SCB	PTTEP	BANPU
-------	-----	-----	-------	-------

Sector Top Active

BANK	ENERG	ICT
------	-------	-----

Investors Data – SET (Btmn)

9 Jun.22	Buy	Sell	Net
Institution	6,955	6,089	866
Proprietary	6,211	6,822	-611
Foreign	40,069	38,950	1,119
Local	27,197	28,570	-1,373
1-9 Jun.22	Buy	Sell	Net
Institution	28,114	28,792	-678
Proprietary	29,444	28,956	488
Foreign	183,518	188,949	-5,431
Local	146,017	140,397	5,621

Commodities

	9 Jun.22	8 Jun.22	Chg	%Chg
Bt/US\$	34.54	34.50	+0.04	+0.12
US\$/Yuan	6.691	6.683	+0.01	+0.13
US Bond Yield 10y(%)	3.055	3.068	-0.01	-0.42
Brent Oil (US\$/bbl)	123.07	123.58	-0.51	-0.41
Nymex Oil (US\$/bbl)	121.51	122.11	-0.60	-0.49
Gold Spot (US\$/oz)	1,847.40	1,853.00	-5.60	-0.30
Baltic Dry Index	2,342.00	2,410.00	-68.00	-2.82
Dollar Index (DXYO)	103.31	102.55	+0.76	+0.74

Today's Event

- GCAP** ลุกหุ้นเข้า 3,728,560 หุ้น
- IRCP** ลุกหุ้นเข้า 6,716,715 หุ้น
- JCK** ลุกหุ้นเข้า 39,525,690 หุ้น
- JCKH** ลุกหุ้นเข้า 14,150,943 หุ้น
- JKN** ลุกหุ้นเข้า 1,925,669 หุ้น
- PRAPAT** ลุกหุ้นเข้า 33,999,708 หุ้น


 นุตชาติ เมฆมาลี
 CFA, FRM (ID: 31379)
 E-mail: nuttachart@trinitythai.com

บริษัทหลักทรัพย์ ทรินิตี้ จำกัด, 179 อาคารบางกอก ซิตี้ ทาวเวอร์ ชั้น 25-26, 29 ถนนสาทรใต้ เขตสาทร กรุงเทพฯ 10120 โทรศัพท์ 0-2088-9100 โทรสาร 0-2088-9399

รายงานฉบับนี้จัดทำขึ้นโดยข้อมูลเท่าที่ปรากฏและเชื่อว่าเป็นที่น่าเชื่อถือแต่ไม่ถือเป็นการยืนยันความถูกต้องและความสมบูรณ์ของข้อมูลนั้นๆ โดยบริษัทหลักทรัพย์ ทรินิตี้ จำกัด ผู้จัดทำขอสงวนสิทธิ์ในการเปลี่ยนแปลงความเห็นหรือประมาณการต่างๆ ที่ปรากฏในรายงานฉบับนี้โดยไม่ต้องแจ้งล่วงหน้า รายงานฉบับนี้มีวัตถุประสงค์เพื่อใช้ประกอบการตัดสินใจของนักลงทุน โดยไม่ได้เป็นการชี้แนะหรือชักชวนให้ นักลงทุนทำการซื้อหรือขายหลักทรัพย์ หรือตราสารทางการเงินใดๆ ที่ปรากฏในรายงาน

Strategy

ณัฐชาติ เมฆมาดิน, CFA, FRM
 เลขทะเบียนนักวิเคราะห์: 031379
 nuttachart@trinitythai.com

- THB:** บั๊จจัยดั่งกล่าวทำให้ล่ำสุดเงินบาทอ่อนค่าไปอยู่ทีระดับ 34.6 บาท/ดอลลาร์ แล้ว ก็ือเป็นสกุลเงินอันดับ 2 ในเอเชียที่อ่อนค่ามากสุดในรอบวัน เรายังคงประเมิน เช่นเดิมว่าแนวโน้มเงินบาทในช่วงถัดไปยังคงถูกกดดันจากบั๊จจัย Fundamental เป็นหลัก นั้นก็คือการขาดดุลการค้าและดุลบัญชีเดินสะพัด มองเป็นบั๊จจัยจำกัด Upside ของ SET ในแง่ของ Fund flow แต่อาจกลายเป็น Sentiment เชิงบวกต่อ กลุ่มส่งออก ซึ่งหากเก็งกำไร เรายังคงเน้นไปยังกลุ่ม **AGRI / FOOD** ต่อไป เนื่องจากเป็นสินค้าในกลุ่ม **Necessities** และบางตัวยังได้ประโยชน์จากธีม **Food insecurity** อีกด้วย

Fund Flow

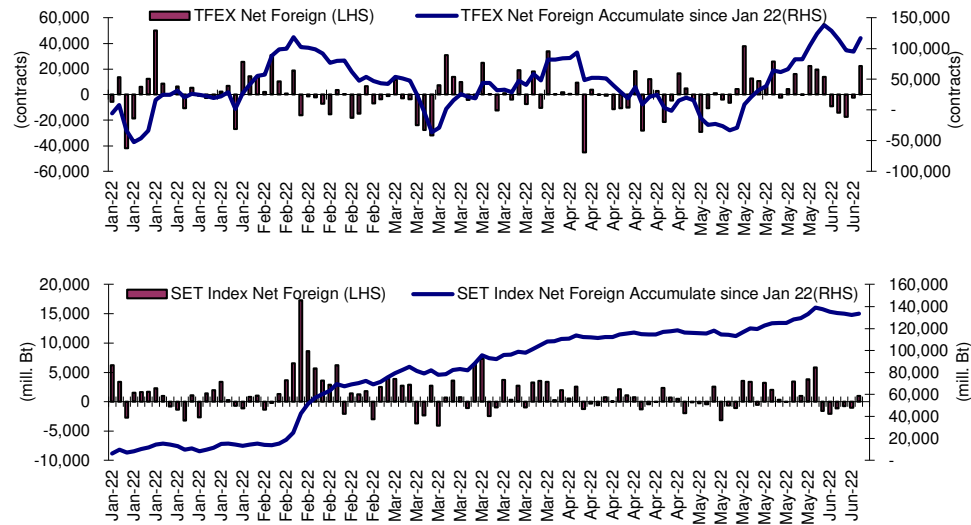
Foreign Portfolio Investment in Equities (Asia ex. Japan)

Unit : US\$ mn

	As at	Day	WTD Net	MTD Net	YTD Net
India	8-Jun	-309.8	-836.9	-1,479.9	-23,694.8
Indonesia	9-Jun	79.9	103.2	148.6	4,918.0
Malaysia	8-Jun	-7.5	-14.7	-6.7	1,745.3
Philippines	9-Jun	-6.6	-24.7	-41.0	-609.0
South Korea	10-Jun	-113.2	-1,272.1	-1,513.5	-12,803.8
Sri Lanka	9-Jun	0.0	0.0	0.6	-8.1
Taiwan	9-Jun	-282.5	-826.3	-1,510.4	-27,855.6
Thailand	9-Jun	32.4	-59.0	-158.2	4,124.3
Vietnam	9-Jun	6.9	10.7	6.9	-108.1

Source: Bloomberg

Net Foreign



Indicators to watch

	Last	Previous	% chg	1W Prior	1M Prior	Remark
VIX Index	22.70	21.82	4.0%	5.3%	-11.6%	-
Ted Spread	0.31	0.31	0.0%	-5.1%	-44.9%	+
TTF (Thai Trust Fund)	11.27	11.25	0.2%	0.4%	6.1%	+
U.S.Dollar Index	103.31	102.55	0.7%	0.7%	-0.6%	-
U.S.Bond Yield	3.05	3.03	0.6%	4.9%	2.3%	+
US Coal Index	7.5	6.87	9.2%	39.9%	58.2%	+
Emerging Asia Index (MXMS)	589.94	593.01	-0.5%	-1.4%	-2.0%	-

Source: Bloomberg, Aspen

Turnover List

สรุปหลักทรัพย์ที่เข้าข่ายอาจต้องซื้อด้วยบัญชี Cash Balance ในรอบวันที่ 2 – 9 มิ.ย. 65

หลักทรัพย์	%1W-Turnover	P/E Ratio / %Premium	มูลค่าการซื้อขายเฉลี่ยต่อวัน (ล้านบาท)
CM	134.79%	ขาดทุน	132.86
CMO	62.25%	ขาดทุน	109.98
MALEE	54.19%	ขาดทุน	109.75
หุ้นแมดิด Cash Balance Warrant หุ้นลูกก็ติดเหมือนกัน			

ทั้งนี้หลักทรัพย์ดังกล่าวมีการซื้อขายผิดไปจากสภาพปกติของตลาด ดังนั้นผู้ลงทุนควรศึกษาข้อมูลก่อนการตัดสินใจลงทุน ข้อมูลเป็นเพียงการคาดการณ์เท่านั้น รายชื่อหุ้นที่เข้าข่ายอาจมีการเปลี่ยนแปลงได้ ทั้งนี้ผู้ลงทุนควรตรวจสอบรายชื่อหุ้นที่เข้าข่ายจากตลาดหลักทรัพย์ฯ

เกณฑ์ที่เราใช้คำนวณ

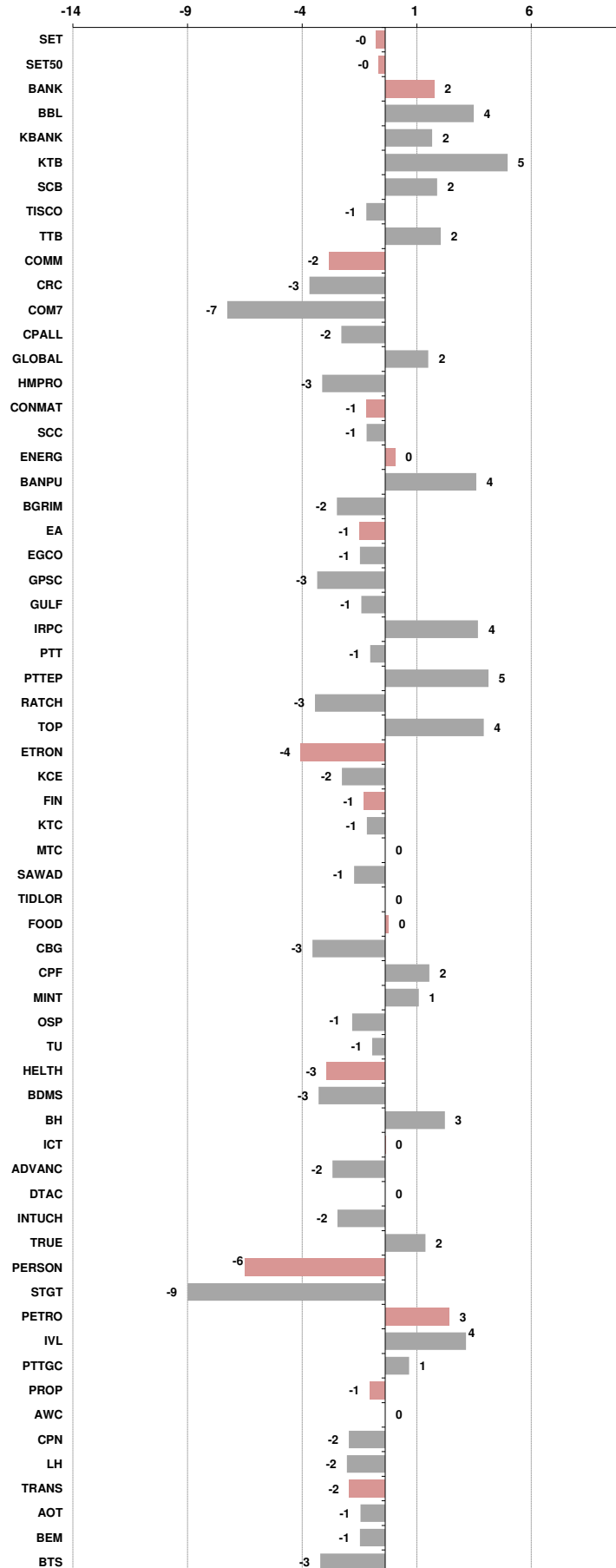
- มูลค่าการซื้อขายเฉลี่ยต่อวันในรอบสัปดาห์มากกว่าหรือเท่ากับ 100 ล้านบาท (SET) หรือ มูลค่าการซื้อขายเฉลี่ยต่อวันในรอบสัปดาห์มากกว่าหรือเท่ากับ 80 ล้านบาท (MAI)
- %1W Turnover ratio มากกว่าหรือเท่ากับ 40%
- ค่า P/E มากกว่าหรือเท่ากับ 40 เท่า หรือ มีผลการดำเนินงานขาดทุน
- สำหรับ ใบสำคัญแสดงสิทธิ (warrant)
 - มูลค่าการซื้อขายเฉลี่ยต่อวันในรอบสัปดาห์มากกว่าหรือเท่ากับ 100 ล้านบาท
 - %1W Turnover ratio มากกว่าหรือเท่ากับ 100%
 - ค่า Premium มากกว่าหรือเท่ากับ 20%

Price performance of Stock in SET50
(for weekly: 2 - 9 Jun 2022)

1 Week Performance



Stock	9-Jun-22	%YTD	%-1W	%-1M	%-3M	%-6M	%-12M
SET	1,641.34	-1	0	2	0	1	1
SET50	993.15	0	0	4	0	3	1
BANK	381.29	-8	2	2	-9	-5	3
BBL	134.50	11	4	5	0	12	12
KBANK	149.50	5	2	2	-6	8	17
KTB	15.80	20	5	8	17	27	41
SCB	113.00	-11	2	2	-3	-10	8
TISCO	90.00	-6	-1	1	-8	-2	1
TTB	1.27	-14	2	-2	-3	-2	9
COMM	36,952.02	0	-2	-2	-7	-2	-2
CRC	36.50	14	-3	-5	-4	7	-3
COM7	33.75	-19	-7	-12	-19	-15	-3
CPALL	63.75	8	-2	0	-3	9	5
GLOBAL	21.70	9	2	0	0	10	-2
HMPRO	14.10	-3	-3	-2	-13	-2	-4
CONMAT	9,467.02	-6	-1	1	-1	-5	-14
SCC	366.00	-5	-1	1	-2	-2	-14
ENERG	25,586.68	4	0	6	4	9	5
BANPU	13.10	24	4	5	12	22	-10
BGRIM	34.75	-14	-2	17	9	-11	-21
EA	88.25	-8	-1	6	4	7	38
EGCO	178.50	2	-1	11	4	4	1
GPSC	65.25	-26	-3	9	-2	-12	-13
GULF	47.25	3	-1	3	-1	16	36
IRPC	3.60	-6	4	5	1	-6	-10
PTT	37.75	-1	-1	2	-3	1	-7
PTTEP	174.00	47	5	13	19	47	44
RATCH	39.50	-12	-3	-3	-12	-10	-23
TOP	60.75	23	4	3	21	26	4
ETRON	4,989.06	-24	-4	-1	-3	-27	-36
KCE	64.50	-27	-2	9	14	-31	-10
FIN	5,272.57	-5	-1	5	-2	-2	-8
KTC	61.25	3	-1	7	1	8	-16
MTC	49.00	-17	0	15	-5	-16	-21
SAWAD	54.25	-12	-1	10	-2	-11	-27
TIDLOR	33.25	-9	0	-4	-18	-8	-20
FOOD	13,410.63	0	0	5	5	3	-4
CBG	106.50	-11	-3	5	5	-8	-21
CPF	26.50	4	2	14	11	12	-3
MINT	34.75	21	1	3	16	20	4
OSP	34.00	-1	-1	3	-5	2	-9
TU	17.40	-11	-1	5	-6	-13	-3
HELTH	6,400.63	11	-3	3	5	14	21
BDMS	25.00	9	-3	1	2	10	14
BH	178.00	26	3	10	6	24	34
ICT	195.16	1	0	-6	-4	7	36
ADVANC	212.00	-8	-2	3	-9	-2	22
DTAC	45.00	-2	0	7	-5	1	42
INTUCH	70.50	-12	-2	0	-9	-6	10
TRUE	4.64	-3	2	8	-7	1	46
PERSON	149.49	-34	-6	-4	-18	-31	-49
STGT	18.00	-40	-9	-7	-25	-37	-58
PETRO	1,126.23	0	3	8	9	4	-2
IVL	51.50	19	4	18	19	29	19
PTTGC	48.75	-17	1	-1	0	-16	-22
PROP	242.60	1	-1	2	1	3	2
AWC	5.00	8	0	3	4	14	-2
CPN	62.00	10	-2	2	12	13	12
LH	8.80	0	-2	1	-5	2	6
TRANS	355.60	6	-2	3	4	6	-1
AOT	68.50	12	-1	3	7	11	6
BEM	8.90	5	-1	12	3	3	7
BTS	8.55	-9	-3	-1	-7	-9	-10





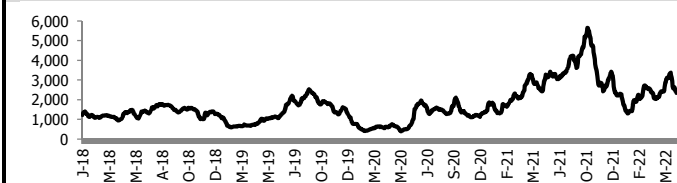
อัตราแลกเปลี่ยนวันนี้* 34.54 Change 0.04

*เปรียบเทียบ Transaction ล่าสุดกับก่อนหน้า (โดยไม่แยกว่าเป็นของ off-shore หรือ on-shore)

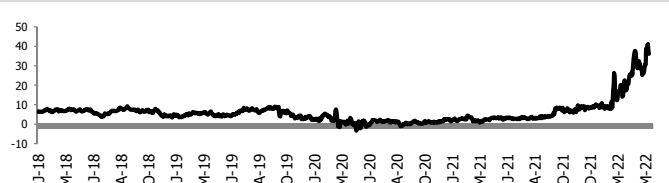
สินค้า	ดัชนีราคา	ปิดล่าสุด	ก่อนหน้า	ราคาปิดล่าสุด	ก่อนหน้า	เปลี่ยน +	%	หลักทรัพย์ที่เกี่ยวข้อง
เรือ <i>ปรับปรุ</i>	Baltic Dry Index (spot)	9-Jun-22	8-Jun-22	2,342	2,410	-68.00	-2.8%	PSL, TTA
	BHSI (Handy Size)	9-Jun-22	8-Jun-22	1,510	1,537	-27.00	-1.8%	
ยาง	(US Cents/kg)	9-Jun-22	8-Jun-22	215.20	214.50	+0.70	0.3%	STA, TRUBB
	(Cent/Pound)	9-Jun-22	8-Jun-22	19.51	19.23	+0.28	1.5%	KSL
ถั่วเหลือง	(Cent\$/Bushel)	9-Jun-22	8-Jun-22	1,577.75	1,564.25	+13.50	0.9%	TVO
น้ำมันปาล์ม	(US\$/ton)	9-Jun-22	8-Jun-22	6,256.00	6,444.00	-188.00	-2.9%	CPI, LST, UPOIC, UVAN
สังกะสี	(US\$/ton)	9-Jun-22	8-Jun-22	3,805.00	3,745.00	+60.00	1.6%	PDI
ทองคำ	(US\$/oz)	9-Jun-22	8-Jun-22	1,848.80	1,851.90	-3.10	-0.2%	THL (Source:Aspen)
SPDR Gold Trust	(ton)	9-Jun-22	8-Jun-22	1,065.39	1,065.39	+0.00	0.0%	
น้ำมันดิบ <i>ทุกวัน</i>	WTI (US\$/barrel)	9-Jun-22	8-Jun-22	121.51	122.11	-0.60	-0.5%	PTT, PTTEP, TOP, PTTGC, BCP
	Brent (US\$/barrel)	9-Jun-22	8-Jun-22	123.07	123.58	-0.51	-0.4%	(Source:Aspen)
ค่าการกลั่น <i>ทุกวัน</i>	GRM (US\$/barrel)	9-Jun-22	8-Jun-22	36.13	38.06	-1.93	-5.1%	BCP, IRPC, PTTGC and TOP (Bloomberg)
น้ำมันหุงความร้อน	Heating Oil (cent/gallon)	9-Jun-22	8-Jun-22	413.87	404.93	+8.94	2.2%	BCP, IRPC, PTTGC and TOP (Bloomberg)
	Natural Gas(\$/MMBtu)	9-Jun-22	8-Jun-22	9.00	8.16	+0.84	10.3%	PTTEP, PTT, BANPU (Bloomberg)
ปิโตรเคมี	Naphtha (US\$/MT)	9-Jun-22	8-Jun-22	858.75	859.00	-0.25	0.0%	PTTGC, SCC (เป็นต้นทุน)
	Ethylene (US\$/MT)	3-Jun-22	27-May-22	1,085	1,105	-20.00	-1.8%	PTTGC, SCC, IRPC (Bloomberg)
<i>ทุกสัปดาห์</i>	Propylene (US\$/MT)	3-Jun-22	27-May-22	1,035	1,035	+0.00	0.0%	PTTGC, SCC, IRPC
เหล็ก	HRC (US\$/ton) ริดร้อน	9-Jun-22	8-Jun-22	1,150.0	1,150.0	+0.00	0.0%	(Source:Bloomberg)
ถ่านหิน	NEX (US\$/ton)	3-Jun-22	27-May-22	421.18	406.28	+14.90	3.7%	BANPU, LANNA, UMS
อาหาร	ไก่ (บาท/กก.)	31-May-22	29-Apr-22	40.75	40.50	+0.25	0.6%	CPF, GFPT (Source: CPF)
	<i>ทุกเดือน</i> กุ้งVannamei(บาท/กก.)	31-May-22	29-Apr-22	152	152	+0.00	0.0%	CPF, CFRESH, SSF, ASIAN, TU
	<i>ทุกเดือน</i> สุนัข (บาท/กก.)	31-May-22	29-Apr-22	99	93	+6.50	7.0%	CPF

กราฟแสดงแนวโน้มราคา

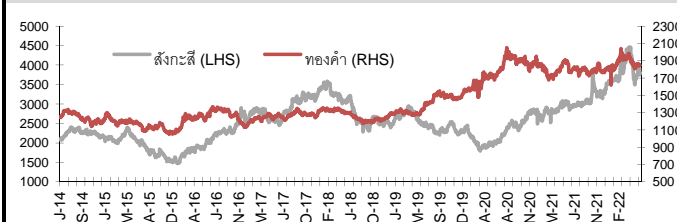
ค่าระวางเรือ (Baltic dry Index)



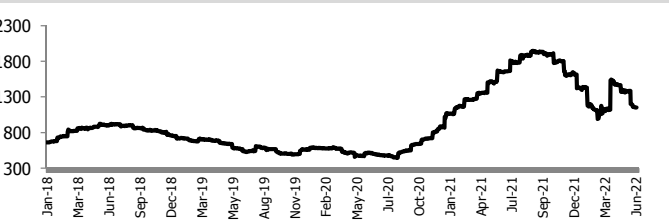
ค่าการกลั่น GRM (US\$/barrel)



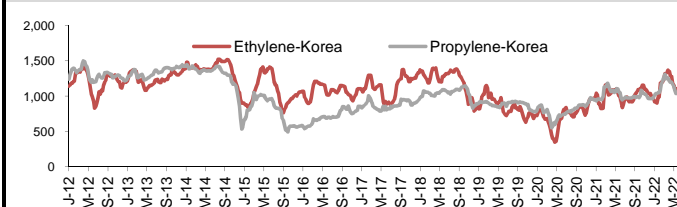
สังกะสี ทองคำ : PDI



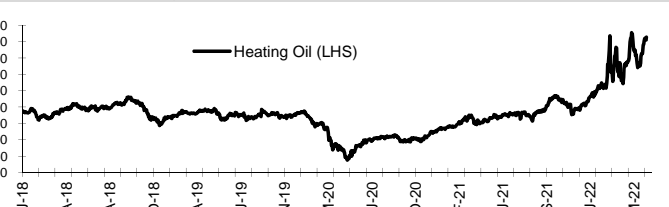
เหล็กริดร้อน



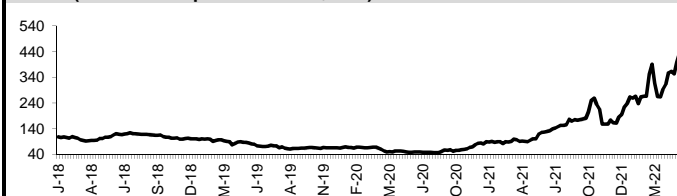
Ethylene-Korea vs Propylene-Korea (US\$/MT)



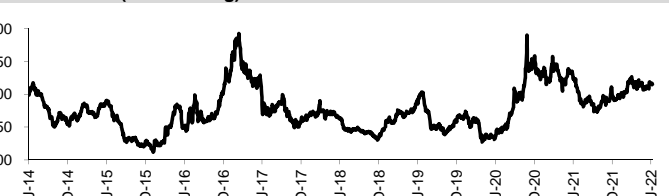
Bunker /Heating Oil Price (USD/ton)



ถ่านหิน (Nexcastle Export Index US\$/ton)



ราคายาง (US Cents/kg)



ที่มา: CPF, BANPU, Bloomberg and Aspen

แบบรายงานการเปลี่ยนแปลงการถือหลักทรัพย์และสัญญาซื้อขายล่วงหน้าของผู้บริหาร (แบบ 59)

	ชื่อผู้บริหาร	วิธีการได้มา/ จำหน่าย	จำนวน (หุ้น)	ราคา (บาท)	มูลค่า (บาท)	ประเภท หลักทรัพย์	วันที่ได้มา/ จำหน่าย
AMR	นาย มงคล ศิริโก	ซื้อ	5,000.00	5.50	27,500.00	หุ้นสามัญ	8/6/2565
BGC	นาย วิศาล ลอณสิทธิ์กุล	ซื้อ	3,000.00	10.40	31,200.00	หุ้นสามัญ	8/6/2565
BTS	นาย ศิริกาญจน์พาสน์	ขาย	2,577,200.00	0.20	515,440.00	ใบสำคัญแสดงสิทธิที่จะซื้อหุ้น	8/6/2565
CAZ	นาย หวัง ยอบ จี	ขาย	100,000.00	6.75	675,000.00	หุ้นสามัญ	8/6/2565
CAZ	นาย หวัง ยอบ จี	ขาย	100,000.00	6.70	670,000.00	หุ้นสามัญ	8/6/2565
CAZ	นาย หวัง ยอบ จี	ขาย	100,000.00	6.55	655,000.00	หุ้นสามัญ	8/6/2565
CAZ	นาย หวัง ยอบ จี	ขาย	100,000.00	6.50	650,000.00	หุ้นสามัญ	8/6/2565
CPW	นาย ณรงค์ อัครเนศ	ซื้อ	268,800.00	4.85	1,303,680.00	หุ้นสามัญ	8/6/2565
DEMCO	นาย อภิชา สารณาคมนกุล	ซื้อ	5,000.00	3.04	15,200.00	หุ้นสามัญ	2/6/2565
GLORY	นาง จิราภรณ์ เล้าเจริญ	ขาย	64,400.00	4.03	259,532.00	หุ้นสามัญ	6/6/2565
GLORY	นาง จิราภรณ์ เล้าเจริญ	ขาย	120,000.00	4.26	511,200.00	หุ้นสามัญ	7/6/2565
GLORY	นาย ทรัพย์พัฒน์ บุญยัง	ซื้อ	150,000.00	4.26	639,000.00	หุ้นสามัญ	8/6/2565
GULF	นาย สาวิทย์ รัตนาวะดี	ซื้อ	1,850,000.00	47.15	87,227,500.00	หุ้นสามัญ	7/6/2565
JMART	นาย อติศักดิ์ สุขุมวิทยา	ซื้อ	386,700.00	58.51	22,625,817.00	หุ้นสามัญ	8/6/2565
KUN	นาง ประวีร์รัตน์ เทวอักษร	ซื้อ	500,000.00	2.57	1,285,000.00	หุ้นสามัญ	8/6/2565
KUN	นาย คุณา เทวอักษร	ซื้อ	500,000.00	2.57	1,285,000.00	หุ้นสามัญ	8/6/2565
LANNA	นาย วันชัย ไตสมบุญ	ซื้อ	64,400.00	20.23	1,302,812.00	หุ้นสามัญ	6/6/2565
LANNA	นาย วันชัย ไตสมบุญ	ซื้อ	35,600.00	20.50	729,800.00	หุ้นสามัญ	7/6/2565
LEO	นาย ชีระชัย เหมะสิริ	ซื้อ	50,000.00	12.50	625,000.00	หุ้นสามัญ	9/6/2565
LHK	นาย วิวัฒน์ อัครพงษ์พิศักดิ์	ซื้อ	150,000.00	5.40	810,000.00	หุ้นสามัญ	8/6/2565
MBK	นางสาว ยุพาพรณ์ ปิตตานันท์	ขาย	2,440.00	12.50	30,500.00	ใบสำคัญแสดงสิทธิที่จะซื้อหุ้น	8/6/2565
MOONG	นางสาว สุวรรณา โชคดีอนันต์	ขาย	100,000.00	4.00	400,000.00	หุ้นสามัญ	8/6/2565
ONEE	นางสาว ฐานันดร บรรจงดี	ขาย	500,000.00	11.50	5,750,000.00	หุ้นสามัญ	8/6/2565
ONEE	นางสาว ฐานันดร บรรจงดี	ขาย	500,000.00	11.60	5,800,000.00	หุ้นสามัญ	9/6/2565
ORI	นาง อารดา จุญแจ	ซื้อ	300,000.00	10.50	3,150,000.00	หุ้นสามัญ	6/6/2565
ORI	นาง อารดา จุญแจ	ซื้อ	400,000.00	10.60	4,240,000.00	หุ้นสามัญ	6/6/2565
ORI	นาง อารดา จุญแจ	ซื้อ	1,226,400.00	10.51	12,889,464.00	หุ้นสามัญ	7/6/2565
PPM	นาง นันธิรา ฤทธิมนต์	ซื้อ	5,000.00	3.29	16,450.00	หุ้นสามัญ	8/6/2565
PROEN	นาง ปุณยญา ปากกรพิสิฐ	ขาย	55,500.00	2.92	162,060.00	หุ้นสามัญ	7/6/2565
PSG	นาย ชัยยศ จิรภรกุล	ขาย	400,000.00	1.07	428,000.00	หุ้นสามัญ	8/6/2565
QLT	นาย อักขาศิ อินทะผิว	ซื้อ	3,200.00	7.70	24,640.00	หุ้นสามัญ	8/6/2565
SABUY	นาย ศรันธย์ สุภัคศรีพันธ์	ซื้อ	20,000.00	24.45	489,000.00	หุ้นสามัญ	8/6/2565
SFT	นาย สุเมธ ธนากรจิตติคุณ	ขาย	12,000.00	5.15	61,800.00	หุ้นสามัญ	9/6/2565
STGT	นาย วีรกร อ่องสกุล	ซื้อ	2,000.00	18.90	37,800.00	หุ้นสามัญ	6/6/2565
STGT	นาย วีรกร อ่องสกุล	ซื้อ	2,000.00	18.40	36,800.00	หุ้นสามัญ	7/6/2565
STI	นาย กิตติศักดิ์ สุภาควิวัฒน์	ซื้อ	35,500.00	4.35	154,425.00	หุ้นสามัญ	6/6/2565
STI	นาย สิทธิกร กมลวานนท์	ซื้อ	18,000.00	4.34	78,120.00	หุ้นสามัญ	6/6/2565
TASCO	นาย เข็ยรี เตชพรัน	ซื้อ	10,000.00	16.60	166,000.00	ใบแสดงสิทธิในผลประโยชน์ที่เกิดจากหลักทรัพย์อ้างอิงไทย (NVDR)อ้างอิง หุ้นสามัญ	7/6/2565
TASCO	นาย เข็ยรี เตชพรัน	ซื้อ	20,000.00	16.60	332,000.00	ใบแสดงสิทธิในผลประโยชน์ที่เกิดจากหลักทรัพย์อ้างอิงไทย (NVDR)อ้างอิง หุ้นสามัญ	8/6/2565
TCMC	นาย ทินล ศิริวิกรม	ซื้อ	200,000.00	1.85	370,000.00	หุ้นสามัญ	8/6/2565
THG	นาย เอื้อชาติ กาญจนพิทักษ์	ซื้อ	100,000.00	55.38	5,538,000.00	หุ้นสามัญ	8/6/2565
TIDLOR	นาย ปิยะศักดิ์ อุภาบุญกุล	ซื้อ	10,000.00	33.00	330,000.00	หุ้นสามัญ	6/6/2565
TRUBB	นาย วรเทพ วงศาสุทธิกุล	ขาย	169,300.00	0.45	76,185.00	ใบสำคัญแสดงสิทธิที่จะซื้อหุ้น	8/6/2565
TRV	นางสาว วราพร เพียรประเสริฐกุล	ซื้อ	1,000.00	2.88	2,880.00	หุ้นสามัญ	6/6/2565
UTP	นาย สุรชนฐ์ ทรัพย์สาคร	ขาย	10,000.00	18.80	188,000.00	หุ้นสามัญ	8/6/2565

ที่มา : ศูนย์สารสนเทศตลาดทุน สำนักงานคณะกรรมการ ก.ล.ด.

แบบรายงานการได้มาหรือจำหน่ายหลักทรัพย์ของกิจการ (246-2)

ชื่อบริษัท	ชื่อผู้ได้มา/ จำหน่าย	Sell/Buy	ประเภท หลักทรัพย์	%ได้มา/ จำหน่าย	%หลังได้มา/ จำหน่าย	วันที่ได้มา/ จำหน่าย	หมายเหตุ
ALL	นางสาว อัยดา ชินวัฒน์	ได้มา	หุ้น	0	13.8358	7/6/2565	
CAZ	นาย ชุง ชิก ฮง	จำหน่าย	หุ้น	10.0985	9.7584	8/6/2565	

ที่มา : ศูนย์สารสนเทศตลาดทุน สำนักงานคณะกรรมการ ก.ล.ด.

หลักทรัพย์ที่ต้องซื้อขายด้วยบัญชี Cash Balance

Stock	June 2022														July 2022								
	8	9	10	13	14	15	16	17	20	21	22	23	24	27	28	29	30	1	4	5	6	7	8

LEVEL1 : Cash Balance

KCC	Exit: 10 Jun
BIS	Exit: 15 Jun
FSMART	Exit: 17 Jun
NBC	
LDC	Exit: 23 Jun
MUD	Exit: 27 Jun
SOLAR	
SOLAR-W1	Exit: 28 Jun

LEVEL 2: Prohibit Net settlement, Excluded from Credit limit and Cash Balance

ASAP	
BYD	Exit: 13 Jun
BYD-W6	
BKD	
BKD-W2	Exit: 23 Jun
ARIN	Exit: 29 Jun
NINE	Exit: 30 Jun

LEVEL 3: A One-day Suspension of Trading, followed by Prohibit Net Settlement, Excluded from Credit limit and Cash Balance

-

Source: SET

Short Sales

Stock	% Short Sale Volume Comparing with Main Board	Average Price (Bt)	Volume (shares)	Value (Mil. B)
PTTEP-R	13.92	174.05	2,447,300	425,953,800
EA-R	26.51	87.68	3,155,600	276,677,025
KBANK	4.45	148.37	1,771,900	262,893,500
CPALL-R	20.23	63.39	3,858,700	244,589,175
AOT-R	19.03	68.51	3,329,100	228,078,075
KBANK-R	3.80	149.51	1,501,100	224,428,700
CRC-R	26.32	36.55	5,822,700	212,831,725
PTTEP	6.77	174.74	1,185,800	207,211,350
OR	17.98	27.28	6,489,600	177,010,225
BANPU	8.28	13.06	13,088,200	170,893,010
PTT	12.49	37.81	4,498,300	170,097,650
BDMS	11.13	25.05	5,692,200	142,580,000
CPALL	11.50	63.46	2,191,200	139,045,000
BBL	3.14	132.07	1,047,900	138,394,450
KTB	6.47	15.76	6,992,800	110,231,850
DELTA-R	24.07	323.28	318,400	102,931,800
IVL	5.59	51.21	1,907,800	97,695,875
JMT-R	11.80	72.90	1,332,500	97,141,575
BBL-R	2.17	132.10	726,400	95,958,050
AOT	7.88	68.63	1,375,800	94,426,000
TOP-R	5.01	61.69	1,491,300	91,995,450
EA	8.78	88.52	1,034,700	91,593,675
JMART-R	12.94	57.30	1,555,100	89,110,125
TOP	4.77	61.69	1,419,300	87,553,175
SCB	2.50	110.85	783,100	86,804,450
SCB-R	2.49	111.75	771,700	86,235,450
ADVANC	7.41	210.72	391,800	82,560,600
CPF	11.19	26.25	3,058,600	80,288,250
IVL-R	4.17	51.36	1,419,600	72,904,625
BANPU-R	3.47	13.11	5,457,500	71,551,560
PSL-R	12.99	18.88	3,714,500	70,117,360
BH	7.10	177.08	392,800	69,555,500
JMT	8.18	73.21	920,100	67,362,925
GUNKUL-R	9.73	6.03	10,805,100	65,188,125
TRUE-R	6.88	4.64	14,021,300	65,021,802
RCL-R	13.01	43.40	1,431,900	62,146,300
CPF-R	8.61	26.25	2,352,600	61,755,750
MINT-R	7.31	35.08	1,747,800	61,314,975
PTTGC-R	7.09	48.75	1,247,200	60,797,400
BAM-R	9.98	18.68	3,192,800	59,635,220
TCAP-R	7.96	39.71	1,496,400	59,423,250
TCAP	7.90	40.02	1,473,500	58,969,350
IRPC	19.54	3.60	15,676,100	56,471,244
KKP	10.03	70.33	799,400	56,219,850
KTB-R	3.27	15.81	3,530,500	55,800,400
KCE-R	24.36	64.40	846,900	54,539,250
SCGP-R	21.61	57.12	939,800	53,682,825
CPN	7.50	61.54	869,200	53,493,925
CPN-R	7.47	61.66	864,100	53,284,350
TTA-R	13.62	9.52	5,401,400	51,447,890
BTS-R	12.03	8.55	5,775,500	49,377,765
CRC	6.08	36.56	1,344,600	49,161,875
SPRC-R	12.75	13.27	3,608,500	47,893,420
HMPRO-R	6.19	14.03	3,271,700	45,911,800
MINT	5.14	35.01	1,232,300	43,141,850
GULF	9.34	47.27	859,400	40,624,900
STA-R	20.01	22.99	1,748,800	40,203,250
BTS	9.72	8.56	4,661,700	39,908,950
TRUE	4.20	4.65	8,552,300	39,744,608
BEM-R	12.51	8.88	4,397,600	39,042,325

Source: SET



June 2022

Monday	Tuesday	Wednesday	Thursday	Friday
		1	2	3
		<ul style="list-style-type: none"> ▪ BROOK ลูกหุ้นเข้า 87,867,491 หุ้น ▪ IRCP ลูกหุ้นเข้า 7,309,941 หุ้น ▪ JKN ลูกหุ้นเข้า 11,716,461 หุ้น ▪ NER ลูกหุ้นเข้า 87,154,692 หุ้น ▪ TVD ลูกหุ้นเข้า 816,183,226 หุ้น ▪ TTB-W1 เข้าซื้อขายเป็นวันแรก (965mn sh 1:1 @ Bt0.95) 	<ul style="list-style-type: none"> ▪ CHAYO ลูกหุ้นเข้า 46,805,388 หุ้น ▪ CHO ลูกหุ้นเข้า 8,291,873 หุ้น ▪ GCAP ลูกหุ้นเข้า 9,324,009 หุ้น ▪ J ลูกหุ้นเข้า 189,990,955 หุ้น ▪ PDG ลูกหุ้นเข้า 26,999,929 หุ้น 	วันเฉลิมพระชนมพรรษาสมเด็จพระนางเจ้าสุทิดา พัชรสุธาพิมลลักษณ พระบรมราชินี
6	7	8	9	10
<ul style="list-style-type: none"> ▪ WHABT XD 0.166 บาท ▪ CPANEL ลูกหุ้นเข้า 9,994,567 หุ้น ▪ GRAND ลูกหุ้นเข้า 193,236,714 หุ้น ▪ JCKH ลูกหุ้นเข้า 12,987,012 หุ้น 	<ul style="list-style-type: none"> ▪ HPF XD 0.108 บาท ▪ LHPF XD 0.05 บาท ▪ M-II XD 0.148 บาท ▪ MIT XD 0.175 บาท ▪ MJLF XD 0.145 บาท ▪ MNIT XD 0.013 บาท ▪ MNIT2 XD 0.045 บาท ▪ MNRF XD 0.013 บาท ▪ M-STOR XD 0.10 บาท ▪ ADVANC ลูกหุ้นเข้า 283,945 หุ้น ▪ GCAP ลูกหุ้นเข้า 7,457,121 หุ้น ▪ INTUCH ลูกหุ้นเข้า 89,138 หุ้น 	<ul style="list-style-type: none"> ▪ PORT-W2 เข้าซื้อขายเป็นวันแรก (151.7mn sh 1:1 @ Bt3.00) 	<ul style="list-style-type: none"> ▪ BCT XD 1.65 บาท ▪ LHK XD 0.45 บาท ▪ TR XD 0.56 บาท ▪ CMO ลูกหุ้นเข้า 25,500,000 หุ้น ▪ PORT ลูกหุ้นเข้า 21 หุ้น ▪ SABUY ลูกหุ้นเข้า 8,152,961 หุ้น ▪ SC ลูกหุ้นเข้า 443,197 หุ้น ▪ SKY ลูกหุ้นเข้า 8,000,000 หุ้น ▪ TRITN-W5 เข้าซื้อขายเป็นวันแรก (2,225mn sh 1:1 @ Bt0.25) 	<ul style="list-style-type: none"> ▪ GCAP ลูกหุ้นเข้า 3,728,560 หุ้น ▪ IRCP ลูกหุ้นเข้า 6,716,715 หุ้น ▪ JCK ลูกหุ้นเข้า 39,525,690 หุ้น ▪ JCKH ลูกหุ้นเข้า 14,150,943 หุ้น ▪ JKN ลูกหุ้นเข้า 1,925,669 หุ้น ▪ PRAPAT ลูกหุ้นเข้า 33,999,708 หุ้น ▪ EFORL-W5 เข้าซื้อขายเป็นวันแรก (151.2mn sh 1:1 @ Bt1.00) ▪ EFORL-W6 เข้าซื้อขายเป็นวันแรก (75.6mn sh 1:1 @ Bt2.50) ▪ SKE-W1 เข้าซื้อขายเป็นวันแรก (223.1mn sh 1:1 @ Bt1.30)
13	14	15	16	17
	<ul style="list-style-type: none"> ▪ TIPH XD 1.30 บาท 	<ul style="list-style-type: none"> ▪ 3K-BAT XD 0.06 บาท 	<ul style="list-style-type: none"> ▪ VIBHA XW 12:1 	
20	21	22	23	24
27	28	29	30	
		<ul style="list-style-type: none"> ▪ META XW 21:5 		

July 2022

Monday	Tuesday	Wednesday	Thursday	Friday
				1
				<ul style="list-style-type: none"> ALPHAX XW 10:1
4	5	6	7	8
			<ul style="list-style-type: none"> GSC XR 1:1 @ 3.06 บาท GSC XW 2:1 	
11	12	13	14	15
<ul style="list-style-type: none"> STANLY XD 8.50 บาท ECL XW 3:1 		วันอาสาฬหบูชา		
18	19	20	21	22
25	26	27	28	29
	<ul style="list-style-type: none"> VGI XD 0.02 บาท 		วันเฉลิมพระชนมพรรษา พระบาทสมเด็จพระเจ้าอยู่หัว	วันหยุดพิเศษ