

Today Selections >> BEM, BLA, CENTEL


Stock	S	R	Comment
BEM	8.90	9.20	ผู้โดยสายสารเดือน พ.ค. เพิ่มขึ้น 28% MoM
BLA	40.00	42.00	อานิสต์ดอกเบี๋ยขาขึ้น
CENTEL	41.00	45.00	ปรับขึ้นค่าที่พักพื้นที่ยอดนิยม เตรียมยกเลิก Thai Pass หนุนนักท่องเที่ยวพื้น

Market Summary

	Closed	+/-	%Chg
SET	1,632.62	- 8.72	- 0.53
SET50	987.61	- 5.54	- 0.56
SET100	2,245.75	- 12.51	- 0.55
Mai	642.79	+ 1.47	+ 0.23
Dow Jones	31,392.79	-880.00	-2.73
Nasdaq	11,340.02	-414.21	-3.52
Nikkei	27,824.29	- 422.24	- 1.49
Hang Seng	21,806.18	- 62.87	- 0.29
SET Mkt. Cap (Btmn)	19,466.54		
SET Turnover (Btmn)	59,628.75		
PER(x)	19.23		

Stock Top Active

TOP	KBANK	PTTEP	PTT	KKP
-----	-------	-------	-----	-----

Sector Top Active

ENERG	BANK	ICT
-------	------	-----

Investors Data – SET (Btmn)

10 Jun.22	Buy	Sell	Net
Institution	4,364	5,270	-906
Proprietary	5,218	4,523	696
Foreign	27,873	31,733	-3,860
Local	22,173	18,103	4,071
1-10 Jun.22	Buy	Sell	Net
Institution	32,478	34,062	-1,584
Proprietary	34,662	33,479	1,184
Foreign	211,392	220,682	-9,291
Local	168,190	158,499	9,691

Commodities

	10 Jun.22	9 Jun.22	Chg	%Chg
Bt/US\$	34.72	34.54	+0.19	+0.54
US\$/Yuan	6.708	6.691	+0.02	+0.25
US Bond Yield 10y(%)	3.187	3.040	+0.15	+4.85
Brent Oil (US\$/bbl)	122.01	123.07	-1.06	-0.86
Nymex Oil (US\$/bbl)	120.67	121.51	-0.84	-0.69
Gold Spot (US\$/oz)	1,870.90	1,847.40	+23.50	+1.27
Baltic Dry Index	2,320.00	2,342.00	-22.00	-0.94
Dollar Index (DXYO)	104.30	103.31	+0.99	+0.96

Today's Event

- **CHO** ลุกหุ้นเข้า 8,291,873 หุ้น
- **III** ลุกหุ้นเข้า 20,129,138 หุ้น
- **NEWS** ลุกหุ้นเข้า 30,000,000,000 หุ้น

Wait & See / Abandon 1600-1620 support

- **SET:** คาด SET Index เปิดตลาดปรับตัวลงตามตลาดหุ้นทั่วโลก หลังตัวเลขเงินเฟ้อสหรัฐออกมาสูงกว่าคาด จนนำมาสู่ความกังวลต่อการเข้มงวดนโยบายการเงินของ Fed ที่รุนแรงมากขึ้น ประกอบกับราคาน้ำมันดิบที่ลดลง น่าจะส่งผลลบต่อกลุ่ม Oil & Gas ในบ้านเราด้วยเช่นกัน หลังจากทีจีนประกาศ Lockdown บางส่วนในเมืองเซี่ยงไฮ้
- **CPI recap:** สหรัฐฯ รายงานตัวเลขเงินเฟ้อ CPI ประจำเดือนพ.ค. เดิมโตที่ระดับ 8.6% YoY และ 1.0% MoM สูงกว่าที่ตลาดคาด และระดับ 8.6% YoY นั้น ถือเป็นจุดสูงสุดใหม่ของรอบนี้ มองปัจจัยดังกล่าวส่งผลกดดันต่อตลาดหุ้นโดยรวม เนื่องจากเป็นการลบความเชื่อของใครหลายคนที่ว่า ปัญหาเงินเฟ้อของสหรัฐฯ ได้ผ่านพ้นจุดสูงสุดไปแล้ว นั้นหมายความว่า จะต้องมียกเลิกการ Repricing การเข้มงวดนโยบายการเงินของ Fed ที่เพิ่มขึ้นในช่วงถัดไปอย่างแน่นอน
- **Beware of Fed:** เรามองความน่าจะเป็นที่ Fed อาจ Surprise ตลาดโดยการปรับขึ้นดอกเบี้ยในการประชุมสัปดาห์นี้ที่ระดับ **0.75%** มีมากขึ้น หลังมีเหตุผลทางด้านเงินเฟ้อ CPI ที่ออกมาสูงกว่าคาดเป็นตัวรองรับเรียบร้อยแล้ว ซึ่งหากเกิดขึ้นจริง จะถือเป็น Negative surprise ต่อตลาดได้ เนื่องจากเป็นสิ่งที่ยังไม่ได้อยู่ในคาดการณ์ โดยล่าสุด Fed Funds futures สะท้อนความน่าจะเป็นของการขึ้นดอกเบี้ย 75bps ในครั้งนี้ไปเพียงแค่ 25% เท่านั้น
- **1600-1620 nullified:** จากประเด็นความเสี่ยงทางด้านนโยบายการเงินของ Fed ที่อาจ Surprise นักลงทุนในการประชุมวันที่ 14-15 มิ.ย. ทำให้ในช่วงต้นสัปดาห์นี้ เราจึงแนะนำเพียงถือเงินสดและขอยกเลิกแนวรับดัชนีที่เคยให้ไว้ในช่วงต้นเดือนนี้ที่ระดับ **1600-1620 จุด** เพื่อลดความชัดเจนการ Take action ของ Fed ที่จะออกมาในช่วงต้นสัปดาห์นี้ 15 มิ.ย. เสียก่อน ประเมินกลุ่ม Defensive เช่น Healthcare / Consumer staples / Utilities มีโอกาสปรับตัวลงน้อยกว่าตลาดในช่วงนี้
- **Warning signs:** ทั้งนี้ จากการตรวจสอบเครื่องมือต่างๆ ในตลาดล่าสุดพบสิ่งที่น่ากังวลดังนี้
 - 1) Dollar index ปรับขึ้นมาอยู่ที่ระดับ 104.5 เตรียมทดสอบระดับสูงสุดเดิมที่เคยทำไว้เมื่อช่วงกลางเดือนพ.ค. ที่ 105.0
 - 2) ส่งผลให้เงินบาทของเราปรับอ่อนค่ามาอยู่ที่ 34.84 บาท/ดอลลาร์ ถือเป็นระดับอ่อนค่ามากที่สุดเดิมในช่วงกลางเดือนพ.ค. และเตรียมเดินทางทดสอบระดับจิตวิทยาที่ 35.0 บาท/ดอลลาร์ หากแตะหรือหลุดระดับ 35.0 ดังกล่าว จะยิ่งเพิ่มแรงกดดันต่อรพท. ให้มีการปรับขึ้นดอกเบี้ยนโยบายในการประชุมครั้งถัดไปเดือนส.ค. ได้
 - 3) Breakeven หรือ Inflation expectation ของสหรัฐฯ ปรับตัวสูงขึ้น โดยเฉพาะระยะสั้น ในขณะที่rynยาวปรับตัวขึ้นน้อยกว่าอย่างเห็นได้ชัด เพราะนักลงทุนเริ่มกังวลต่อภาวะเศรษฐกิจถดถอยในระยะยาวแล้ว
 - 4) ส่งผลให้ Bond yield ระยะสั้นของสหรัฐฯ ปรับตัวขึ้นโดดเด่นมากกว่า Yield ระยะยาว และทำให้ Yield curve ของสหรัฐฯ ปรับตัวแบนราบ (Flattening) อย่างต่อเนื่อง

(อ่านรายละเอียดต่อหน้าหลัง)

แนวรับ 1,625 แนวต้าน 1,644
บทวิเคราะห์วันนี้

- **ALL** (ถือ ราคาเป้าหมาย 1.33 บาท) เพิ่มสัดส่วนรายได้สู่กลุ่มแนวราบ คาดปี 65 พลิกเป็นกำไร


ณัฐชาต เมฆมาสิน
 CFA, FRM (ID: 31379)
 E-mail: nuttachart@trinitythai.com

บริษัทหลักทรัพย์ ทรินิตี้ จำกัด, 179 อาคารบางกอก ซิตี้ ทาวเวอร์ ชั้น 25-26, 29 ถนนสาทรใต้ เขตสาทร กรุงเทพฯ 10120 โทรศัพท์ 0-2088-9100 โทรสาร 0-2088-9399

รายงานฉบับนี้จัดทำขึ้นโดยข้อมูลเท่าที่ปรากฏและเชื่อว่าเป็นที่น่าเชื่อถือแต่ไม่ถือเป็นการยืนยันความถูกต้องและความสมบูรณ์ของข้อมูลนั้นๆ โดยบริษัทหลักทรัพย์ ทรินิตี้ จำกัด ผู้จัดทำขอสงวนสิทธิ์ในการเปลี่ยนแปลงความเห็นหรือประมาณการต่างๆ ที่ปรากฏในรายงานฉบับนี้โดยไม่ต้องแจ้งล่วงหน้า รายงานฉบับนี้มีวัตถุประสงค์เพื่อใช้ประกอบการตัดสินใจของนักลงทุน โดยไม่เป็นการชี้นำหรือชักชวนให้ นักลงทุนทำการซื้อหรือขายหลักทรัพย์ หรือตราสารทางการเงินใดๆ ที่ปรากฏในรายงาน

Strategy

- 5) Real bond yield ของสหรัฐฯรุ่น 10 ปีปรับตัวสูงขึ้นทำจุดสูงสุดใหม่ที่ระดับ 0.41% มองเป็นปัจจัยกดดันต่อสินทรัพย์เสี่ยงในภาพรวม รวมถึงทองคำด้วยเช่นกัน
- **Factors:** สำหรับปัจจัยอื่นๆที่น่าติดตามประจำสัปดาห์นี้ ได้แก่
 - 1) การประชุม BoJ ในวันที่ 16-17 มิ.ย. ซึ่งคงจะต้องติดตามดูว่า BoJ จะมีความคิดเห็นอย่างไรต่อการร่วงลงอย่างหนักของค่าเงินเยน ณ ขณะนี้ ซึ่งเริ่มมีกระแสข่าวบ้างแล้วว่าอาจต้องมีการนำมาตรการบางอย่างมาใช้แทรกแซงเพื่อลดความผันผวนที่เกิดขึ้น
 - 2) ความเป็นไปได้ที่ตลท.จะประกาศรายชื่อหุ้นสำหรับดัชนี SET50/SET100 รอบใหม่ ซึ่งในส่วนของดัชนี SET50 นั้น ยังคงประเมินว่าหุ้นที่มีโอกาสถูกนำเข้าไปในรอบนี้จะได้แก่ **BJC, JMT, JMART** ส่วนหุ้นที่มีแนวโน้มถูกถอดออกจะ ได้แก่ **STGT, COM7, RATCH**

ณัฐชาติ เมฆมาดลิน, CFA, FRM
 เลขทะเบียนนักวิเคราะห์: 031379
 nuttachart@trinitythai.com

Fund Flow

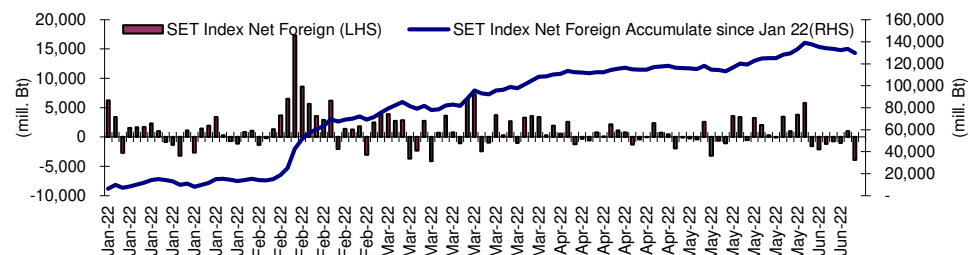
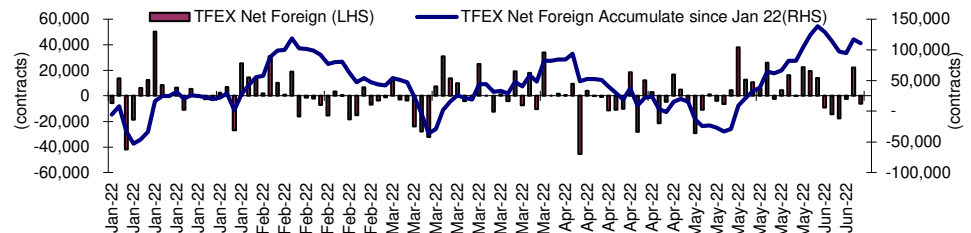
Foreign Portfolio Investment in Equities (Asia ex. Japan)

Unit : US\$ mn

	As at	Day	WTD Net	MTD Net	YTD Net
India	9-Jun	-180.1	-1,017.1	-1,660.0	-23,874.9
Indonesia	10-Jun	-13.4	89.8	135.2	4,904.6
Malaysia	9-Jun	-43.1	-57.8	-49.8	1,702.2
Philippines	10-Jun	-23.6	-48.3	-64.6	-632.6
South Korea	10-Jun	-701.0	-1,860.0	-2,101.3	-13,391.7
Sri Lanka	10-Jun	0.0	0.0	0.6	-8.1
Taiwan	10-Jun	-633.1	-1,459.3	-2,143.5	-28,488.6
Thailand	10-Jun	-111.2	-170.1	-269.3	4,013.1
Vietnam	10-Jun	5.0	15.7	11.9	-103.1

Source: Bloomberg

Net Foreign



Indicators to watch

	Last	Previous	% chg	1W Prior	1M Prior	Remark
VIX Index	22.70	21.82	4.0%	5.3%	-11.6%	-
Ted Spread	0.31	0.31	0.0%	-5.1%	-44.9%	+
TTF (Thai Trust Fund)	11.27	11.25	0.2%	0.4%	6.1%	+
U.S.Dollar Index	104.30	103.31	1.0%	2.5%	0.3%	-
U.S.Bond Yield	3.18	3.05	4.1%	8.0%	10.2%	+
US Coal Index	7.5	6.87	9.2%	39.9%	58.2%	+
Emerging Asia Index (MXMS)	589.94	593.01	-0.5%	-1.4%	-2.0%	-

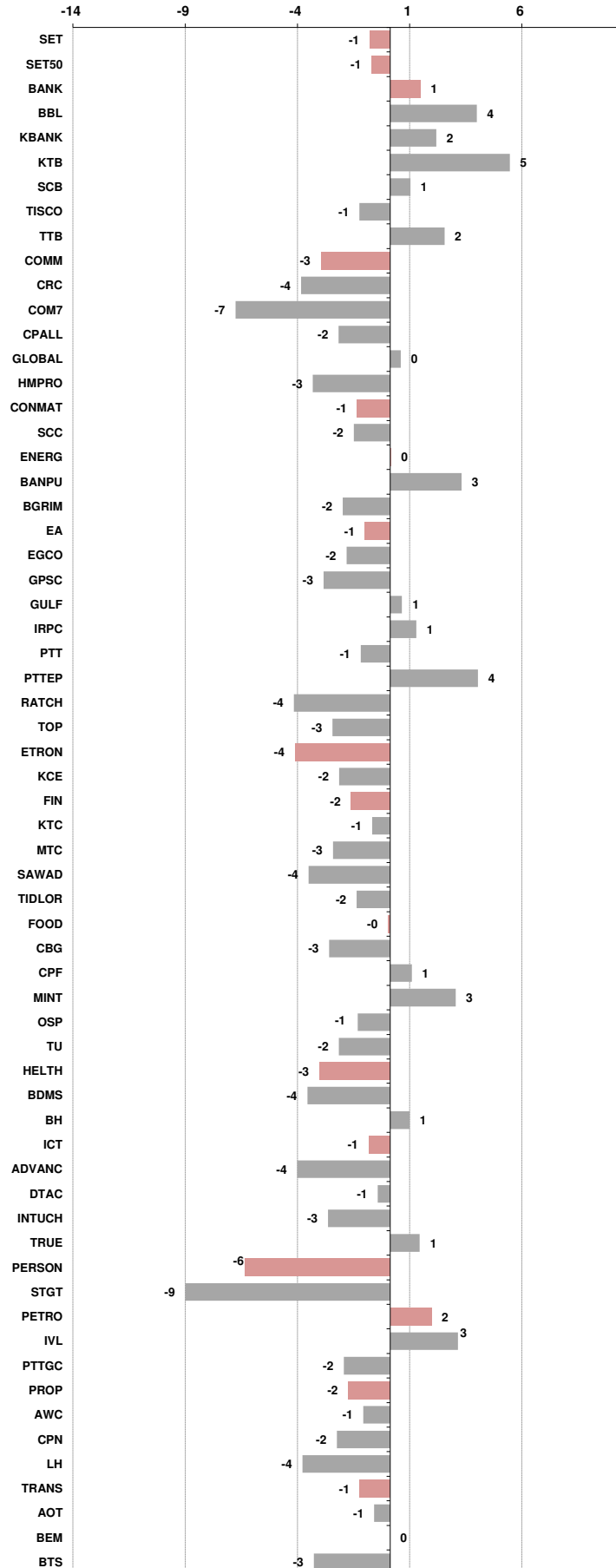
Source: Bloomberg, Aspen

Price performance of Stock in SET50
(for weekly: 2 - 10 Jun 2022)

1 Week Performance



Stock	10-Jun-22	%YTD	%-1W	%-1M	%-3M	%-6M	%-12M
SET	1,632.62	-2	-1	1	-1	1	0
SET50	987.61	0	-1	2	-1	3	1
BANK	378.33	-9	1	0	-9	-6	3
BBL	134.50	11	4	4	1	12	11
KBANK	149.50	5	2	2	-5	8	17
KTB	15.80	20	5	5	16	27	41
SCB	111.50	-12	1	-1	-3	-11	7
TISCO	89.50	-7	-1	-1	-8	-3	0
TTB	1.27	-14	2	-3	-2	-2	9
COMM	36,713.32	-1	-3	-4	-7	-3	-3
CRC	36.25	13	-4	-7	-5	6	-3
COM7	33.75	-19	-7	-11	-19	-15	-2
CPALL	63.50	8	-2	-2	-3	9	3
GLOBAL	21.40	7	0	-1	0	8	-2
HMPRO	14.00	-3	-3	-5	-15	-3	-3
CONMAT	9,403.07	-7	-1	-1	-3	-5	-15
SCC	363.00	-6	-2	-1	-4	-3	-14
ENERG	25,485.99	3	0	5	3	8	5
BANPU	13.00	23	3	7	15	21	-10
BGRIM	34.75	-14	-2	11	7	-11	-22
EA	88.25	-8	-1	6	4	7	40
EGCO	177.00	1	-2	9	3	3	-4
GPSC	65.25	-26	-3	7	-4	-12	-14
GULF	48.00	5	1	4	-1	18	38
IRPC	3.50	-9	1	4	-4	-9	-13
PTT	37.50	-1	-1	1	-3	0	-8
PTTEP	173.00	47	4	14	18	46	44
RATCH	39.00	-13	-4	-3	-13	-11	-26
TOP	56.75	15	-3	-2	8	18	-2
ETRON	4,960.05	-25	-4	-2	-3	-27	-36
KCE	64.25	-27	-2	8	10	-31	-9
FIN	5,229.33	-6	-2	2	-3	-3	-9
KTC	61.25	3	-1	6	0	8	-14
MTC	47.75	-19	-3	4	-8	-18	-23
SAWAD	53.00	-14	-4	4	-5	-13	-29
TIDLOR	32.75	-10	-2	-7	-19	-10	-25
FOOD	13,377.60	0	0	4	4	3	-4
CBG	107.00	-10	-3	4	5	-8	-19
CPF	26.25	3	1	10	10	11	-4
MINT	35.25	23	3	5	15	22	7
OSP	34.00	-1	-1	2	-5	2	-8
TU	17.10	-12	-2	1	-8	-15	-7
HEALTH	6,360.69	11	-3	1	3	13	18
BDMS	24.80	8	-4	-2	-1	9	9
BH	175.00	24	1	8	4	22	31
ICT	193.26	0	-1	-9	-4	6	35
ADVANC	208.00	-10	-4	-2	-10	-4	20
DTAC	44.75	-2	-1	2	-4	1	42
INTUCH	70.00	-13	-3	-3	-9	-7	9
TRUE	4.62	-3	1	5	-7	0	45
PERSON	148.97	-34	-6	-6	-20	-31	-50
STGT	17.90	-41	-9	-10	-26	-38	-59
PETRO	1,115.84	0	2	8	7	3	-1
IVL	51.25	18	3	17	17	28	21
PTTGC	47.25	-20	-2	-3	-6	-19	-23
PROP	239.66	0	-2	0	0	2	0
AWC	4.94	6	-1	2	1	13	-2
CPN	61.50	9	-2	-1	11	12	11
LH	8.60	-2	-4	-3	-7	-1	3
TRANS	356.39	6	-1	2	4	6	-2
AOT	68.75	13	-1	3	7	11	6
BEM	9.00	7	0	10	3	5	5
BTS	8.50	-9	-3	-4	-8	-9	-13





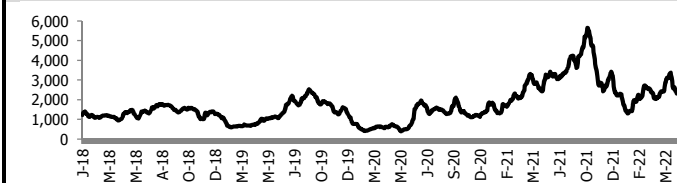
อัตราแลกเปลี่ยนวันนี้* 34.72 Change 0.19

*เปรียบเทียบ Transaction ล่าสุดกับก่อนหน้า (โดยไม่แยกว่าเป็นของ off-shore หรือ on-shore)

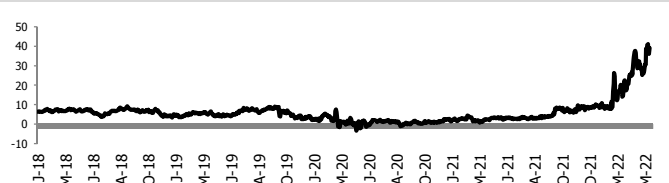
สินค้า	ดัชนีราคา	ปิดล่าสุด	ก่อนหน้า	ราคาปิดล่าสุด	ก่อนหน้า	เปลี่ยน +/-	%	หลักทรัพย์ที่เกี่ยวข้อง
เรือ <i>ปรับปรุ</i>	Baltic Dry Index (spot)	10-Jun-22	9-Jun-22	2,320	2,342	-22.00	-0.9%	PSL, TTA
	BHSI (Handy Size)	10-Jun-22	9-Jun-22	1,417	1,510	-93.00	-6.2%	
ยาง	(US Cents/kg)	10-Jun-22	9-Jun-22	213.70	215.20	-1.50	-0.7%	STA, TRUBB
	(Cent/Pound)	10-Jun-22	9-Jun-22	19.07	19.51	-0.44	-2.3%	KSL
ถั่วเหลือง	(Cent\$/Bushel)	10-Jun-22	9-Jun-22	1,569.00	1,577.75	-8.75	-0.6%	TVO
น้ำมันปาล์ม	(US\$/ton)	10-Jun-22	9-Jun-22	5,920.00	6,256.00	-336.00	-5.4%	CPI, LST, UPOIC, UVAN
สังกะสี	(US\$/ton)	10-Jun-22	9-Jun-22	3,770.00	3,805.00	-35.00	-0.9%	PDI
ทองคำ	(US\$/oz)	10-Jun-22	9-Jun-22	1,871.50	1,848.80	+22.70	1.2%	THL (Source:Aspen)
SPDR Gold Trust	(ton)	10-Jun-22	9-Jun-22	1,068.87	1,065.39	+3.48	0.3%	
น้ำมันดิบ <i>ทุกวัน</i>	WTI (US\$/barrel)	10-Jun-22	9-Jun-22	120.67	121.51	-0.84	-0.7%	PTT, PTTEP, TOP, PTTGC, BCP
	Brent (US\$/barrel)	10-Jun-22	9-Jun-22	122.01	123.07	-1.06	-0.9%	(Source:Aspen)
ค่าการกลั่น <i>ทุกวัน</i>	GRM (US\$/barrel)	10-Jun-22	9-Jun-22	39.10	36.13	+2.97	8.2%	BCP, IRPC, PTTGC and TOP (Bloomberg)
น้ำมันหุงความร้อน	Heating Oil (cent/gallon)	10-Jun-22	9-Jun-22	410.17	413.87	-3.70	-0.9%	BCP, IRPC, PTTGC and TOP (Bloomberg)
	Natural Gas(\$/MMBtu)	10-Jun-22	9-Jun-22	8.63	9.00	-0.37	-4.1%	PTTEP, PTT, BANPU (Bloomberg)
ปิโตรเคมี	Naphtha (US\$/MT)	10-Jun-22	9-Jun-22	815.25	858.75	-43.50	-5.1%	PTTGC, SCC (เป็นต้นทุน)
	Ethylene (US\$/MT)	3-Jun-22	27-May-22	1,085	1,105	-20.00	-1.8%	PTTGC, SCC, IRPC (Bloomberg)
	Propylene (US\$/MT)	3-Jun-22	27-May-22	1,035	1,035	+0.00	0.0%	PTTGC, SCC, IRPC
เหล็ก	HRC (US\$/ton) ริดร้อน	10-Jun-22	9-Jun-22	1,160.0	1,150.0	+10.00	0.9%	(Source:Bloomberg)
ถ่านหิน	NEX (US\$/ton)	10-Jun-22	3-Jun-22	402.11	421.18	-19.07	-4.5%	BANPU, LANNA, UMS
อาหาร	ไก่ (บาท/กก.)	31-May-22	29-Apr-22	40.75	40.50	+0.25	0.6%	CPF, GFPT (Source: CPF)
	ทุ้งVannamei(บาท/กก.)	31-May-22	29-Apr-22	152	152	+0.00	0.0%	CPF, CFRESH, SSF, ASIAN, TU
	สุกร (บาท/กก.)	31-May-22	29-Apr-22	99	93	+6.50	7.0%	CPF

กราฟแสดงแนวโน้มราคา

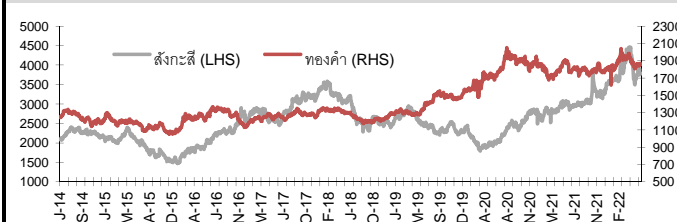
ค่าระวางเรือ (Baltic dry Index)



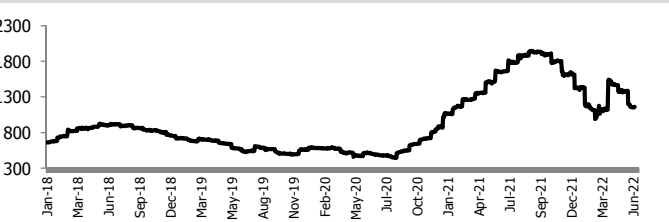
ค่าการกลั่น GRM (US\$/barrel)



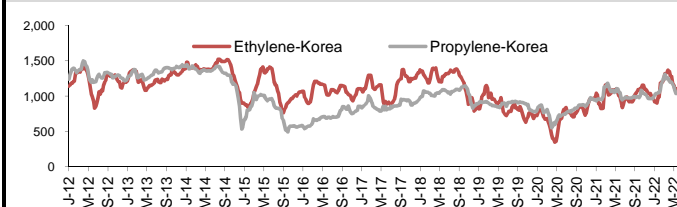
สังกะสี ทองคำ : PDI



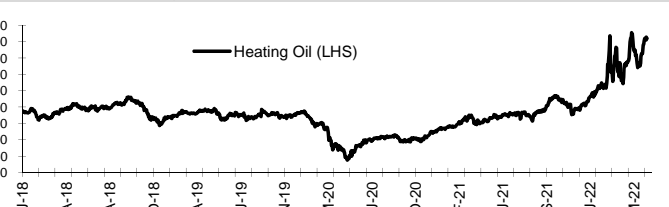
เหล็กริดร้อน



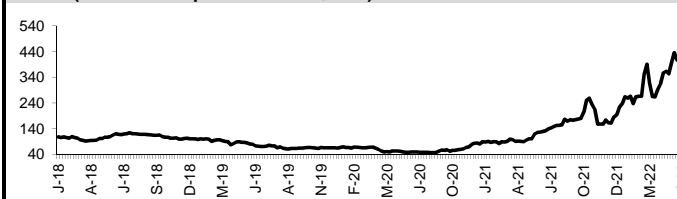
Ethylene-Korea vs Propylene-Korea (US\$/MT)



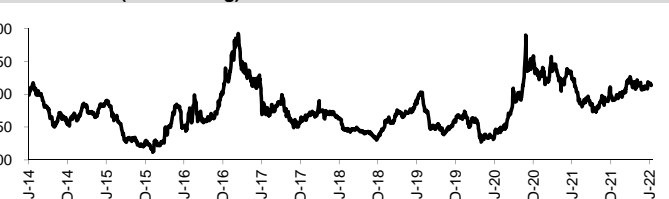
Bunker /Heating Oil Price (USD/ton)



ถ่านหิน (Nexcastle Export Index US\$/ton)



ราคายาง (US Cents/kg)



ที่มา: CPF, BANPU, Bloomberg and Aspen



NVDR Trading Data by Stock : 13 Jun 2022

Total NVDR Trading (Bt m)	Date 10 Jun 22	Net (Bt M)
27,472.87	Institutions	-905.95
% of SET : 23.04%	Proprietary	+695.56
Total SET Trading Value : +59,628.75	Foreign	-3,860.16
	Local Investor	+4,070.55

Net Buy ซื้อสุทธิ						
Value (Btm) : มูลค่า (ล้านบาท)						
STOCK	10 Jun	9 Jun	8 Jun	7 Jun	6 Jun	Total 5 Days
1 EA	274.0	-252.9	97.9	-49.3	-68.4	1.4
2 AOT	239.5	-111.6	-265.1	-143.7	-206.8	-487.7
3 TOP	188.3	348.3	176.6	251.9	101.9	1,067.1
4 BANPU	133.9	301.9	295.0	791.5	166.5	1,688.8
5 OR	133.1	64.9	-42.8	-54.7	137.0	237.5
6 IRPC	97.6	36.8	78.6	-17.5	25.0	220.5
7 BCP	96.6	61.6	46.7	57.9	5.3	268.1
8 COM7	84.0	50.0	108.9	176.4	87.8	507.1
9 CRC	75.7	-40.4	-23.6	29.9	-105.0	-63.5
10 CPF	67.6	-24.9	-40.7	-3.5	8.9	7.4
11 HMPRO	61.3	36.2	24.3	90.1	30.7	242.7
12 BDMS	48.7	-84.4	-97.1	225.2	-37.5	55.0
13 SPRC	44.7	12.6	-90.5	-14.0	-41.5	-88.7
14 BJC	40.2	38.3	-217.6	13.1	-14.6	-140.5
15 BLA	36.1	-78.1	-20.3	-45.4	-69.2	-176.9
16 LH	31.1	25.2	-0.1	14.3	46.0	116.5
17 STEC	30.6	32.9	18.9	5.5	8.6	96.5
18 BH	25.9	48.9	-98.7	-82.5	-75.7	-182.0
19 MTC	25.1	-16.1	-93.2	27.8	8.8	-47.5
20 ORI	22.5	3.0	3.8	-0.8	-23.8	4.6
21 BBIK	22.4	-4.2	23.9	1.7	-0.2	43.6
22 MINT	20.9	1.2	-15.6	-67.1	-65.7	-126.2
23 GPSC	20.2	-36.9	60.7	67.8	2.3	114.0
24 HUMAN	19.8	47.4	-1.6	-0.9	-0.5	64.1
25 ARIN	17.9	1.0	60.7	11.4	1.3	92.4
26 SAWAD	17.5	22.7	32.3	12.9	24.1	109.6
27 THG	16.8	-80.9	7.0	-12.4	-153.4	-222.9
28 PLANB	15.9	-0.6	-0.5	-16.9	-17.9	-20.0
29 SPA	14.2	43.3	-0.9	-1.5	-4.5	50.7
30 BGRIM	13.5	8.1	-21.4	29.2	-27.2	2.2

Net Sell ขายสุทธิ						
Value (Btm) : มูลค่า (ล้านบาท)						
STOCK	10 Jun	9 Jun	8 Jun	7 Jun	6 Jun	Total 5 Days
SCB	-423.0	284.8	63.9	-46.8	21.1	-99.9
PTTGC	-405.5	-105.6	-8.0	-5.6	-16.2	-540.9
KBANK	-294.9	701.2	-82.5	-25.3	-114.6	183.9
BBL	-218.1	1,000.6	-83.5	68.7	11.8	779.4
PTTEP	-158.2	211.6	29.8	322.3	201.2	606.7
TIPH	-111.6	-23.4	-13.0	194.3	39.7	86.0
KTB	-109.6	264.6	-129.2	-182.3	-68.3	-224.8
TCAP	-74.8	-26.8	5.7	-18.9	-24.3	-139.2
SCC	-74.4	-115.8	-34.9	-124.5	-113.5	-463.2
TU	-71.3	-29.6	-19.2	-25.6	3.4	-142.4
ESSO	-70.6	-1.1	0.5	29.3	-35.0	-76.9
BTS	-66.8	-71.6	-54.5	-43.2	13.8	-222.3
TISCO	-65.8	62.4	-116.9	-73.4	-8.6	-202.3
CPN	-65.7	130.5	56.8	-82.4	-84.7	-45.5
BAM	-65.2	-119.5	-24.0	5.2	-0.5	-204.0
CPALL	-62.2	-219.7	-62.2	-210.4	-35.5	-590.1
IVL	-57.5	112.8	44.8	83.6	62.4	246.2
SPALI	-56.9	10.0	23.4	14.5	13.5	4.5
STGT	-56.0	-63.6	-42.3	-60.1	-47.6	-269.6
BEM	-55.7	-22.2	-1.8	33.9	27.9	-17.9
ADVANC	-41.1	-128.5	-178.0	-117.0	-77.9	-542.4
TRUE	-41.0	-9.5	-124.4	-66.1	-76.3	-317.3
RCL	-38.7	-164.9	-40.6	37.5	3.9	-202.8
KKP	-31.8	127.4	41.9	-13.8	-45.0	78.6
GULF	-31.5	-52.9	-4.0	-82.6	-58.6	-229.6
JTS	-31.1	7.0	8.1	1.5	10.2	-4.4
QH	-28.7	20.2	-0.4	-4.4	2.9	-10.5
TTB	-27.1	-19.3	-60.6	26.2	26.9	-53.9
PTT	-26.6	167.5	-28.9	-118.8	84.3	77.5
INTUCH	-23.7	27.5	13.4	-15.5	8.2	10.0

MONTH TO DATE (Bt m) ยอดซื้อขายสุทธิเดือน มิถุนายน 65		
1 - 10 Jun 22		
TOTAL NET BUY	TOTAL NET SELL	
BANPU	1,759.6 THG	-657.4
PTTEP	1,671.8 PTTGC	-411.8
TOP	1,147.8 AOT	-399.7
BBL	689.1 SCC	-376.3
PTT	630.8 ADVANC	-369.5
COM7	537.6 DELTA	-364.6
IVL	465.7 CPALL	-320.4
HMPRO	390.1 GULF	-313.8
BCP	310.0 STGT	-309.8
OR	296.4 JMT	-293.7
IRPC	266.0 SCB	-277.4
EGCO	238.4 CHG	-263.0
EA	206.2 BLA	-252.4
GPSC	166.0 GUNKUL	-242.6
BCH	159.6 DTAC	-237.1
INTUCH	157.8 BTS	-230.2
LH	155.4 MINT	-218.8
RATCH	143.0 TU	-206.3
GLOBAL	133.0 BAM	-195.5
CPF	127.9 RCL	-194.8
AWC	124.3 TRUE	-193.9
ARIN	99.1 SPRC	-192.8
SAWAD	91.5 PSL	-190.3
SPALI	90.7 TCAP	-177.1
SUSCO	74.4 TISCO	-176.3
STEC	72.1 CBG	-162.1
BR	68.7 DITTO	-153.3
SPA	63.6 BJC	-152.8
BEM	61.7 ASK	-149.4
TIDLOR	60.5 BEC	-147.0

YEAR TO DATE Y2022 (Bt m) ยอดซื้อขายสุทธิปี 2565			
4 Jan 22 - 10 Jun 22			
TOTAL NET BUY		TOTAL NET SELL	
1 PTTEP	19,180.6 SCC	-3,080.9	
2 BDMS	12,886.8 TU	-3,079.9	
3 AOT	11,115.0 DTAC	-2,214.7	
4 ADVANC	8,658.3 KCE	-2,165.0	
5 KBANK	7,530.0 PTTGC	-1,721.0	
6 TOP	7,293.2 SABUY	-1,594.5	
7 CPALL	6,949.3 SCB	-1,296.1	
8 BANPU	6,288.8 GPSC	-1,261.5	
9 EA	5,883.3 NEX	-1,058.5	
10 BH	5,793.8 WICE	-940.6	
11 HMPRO	5,760.9 JAS	-716.1	
12 PTT	4,422.2 BBL	-707.7	
13 BCP	3,540.1 KTC	-687.3	
14 OR	2,953.2 DITTO	-658.9	
15 CPN	2,649.4 BYD	-658.9	
16 CRC	2,558.4 GULF	-652.9	
17 KKP	2,549.2 TRUE	-627.8	
18 OSP	2,393.3 SCGP	-615.0	
19 EGCO	2,034.9 GUNKUL	-613.0	
20 MTC	1,855.9 TCAP	-611.4	
21 AWC	1,669.3 BAM	-573.9	
22 INTUCH	1,572.3 III	-572.6	
23 LH	1,403.2 JWD	-507.0	
24 KTB	1,311.7 IRPC	-488.3	
25 STGT	1,256.9 TISCO	-432.5	
26 CPF	1,176.6 TTA	-424.3	
27 CBG	1,174.0 SVI	-414.1	
28 MINT	1,173.1 MEGA	-388.4	
29 SPRC	1,163.7 AS	-372.0	
30 BEM	1,121.4 ASK	-362.5	

Total Net BUY/SELL Y2021 ยอดซื้อขายสุทธิปี 2564			
Value (Btm) : มูลค่า (ล้านบาท)			
TOTAL NET BUY		TOTAL NET SELL	
1 KBANK	14,630 CPF	-3,810	
2 PTTEP	11,319 STA	-2,322	
3 OR	9,192 BEM	-2,290	
4 SCB	8,832 TU	-2,165	
5 PTTGC	8,449 SCC	-1,794	
6 SCGP	8,218 INTUCH	-1,653	
7 PTT	8,168 CPN	-1,651	
8 ADVANC	7,132 SAWAD	-1,586	
9 IVL	6,104 HMPRO	-1,210	
10 GULF	5,610 TTW	-980	
11 KCE	5,392 PRM	-787	
12 TOP	4,885 TQM	-717	
13 EA	4,454 BLAND	-716	
14 AOT	4,006 JMART	-548	
15 TRUE	3,822 TASC0	-540	
16 IRPC	3,668 EGCO	-485	
17 CBG	3,584 BGRIM	-417	
18 BANPU	3,373 RBF	-394	
19 TIDLOR	3,227 AAV	-388	
20 TISCO	3,125 DOHOME	-375	
21 KTB	3,003 TTB	-358	
22 BJC	2,881 CENTEL	-338	
23 MEGA	2,571 TACC	-314	
24 LH	2,362 TVO	-285	
25 BCH	2,096 BANPU-W4	-274	
26 TTA	2,082 BANPU-W5	-272	
27 STGT	1,994 GFPT	-247	
28 AP	1,836 BROOK	-246	
29 BH	1,664 VNT	-227	
30 JMT	1,650 PSG	-223	

แบบรายงานการเปลี่ยนแปลงการถือหลักทรัพย์และสัญญาซื้อขายล่วงหน้าของผู้บริหาร (แบบ 59)

	ชื่อผู้บริหาร	วิธีการได้มา/ จำหน่าย	จำนวน (หุ้น)	ราคา (บาท)	มูลค่า (บาท)	ประเภท หลักทรัพย์	วันที่ได้มา/ จำหน่าย
AIMRT	นาย จรัสฤทธิ์ อรรถเวทย์วรคุณ	ซื้อ	20,500.00	12.20	250,100.00	หน่วยทรัสต์	9/6/2565
CPL	นาย ณัฐกิตติ์ วงษ์เจริญสิน	ขาย	401,364.00	3.93	1,577,360.52	หุ้นสามัญ	8/6/2565
CPR	นาย ทศพล วนิชวิเศษกุล	ขาย	200,000.00	8.75	1,750,000.00	หุ้นสามัญ	9/6/2565
CPT	นาย สมศักดิ์ หลิมประเสริฐ	ซื้อ	389,900.00	0.95	370,405.00	หุ้นสามัญ	9/6/2565
CPW	นาย ณรงค์ อังคณ์เนศ	ซื้อ	290,000.00	4.83	1,400,700.00	หุ้นสามัญ	9/6/2565
JMART	นาย ฉัตรศักดิ์ สุขุมวิทยา	ซื้อ	500,000.00	57.25	28,625,000.00	หุ้นสามัญ	9/6/2565
JMT	นาย สมศักดิ์ อภัยตระกูล	ซื้อ	185,200.00	72.25	13,380,700.00	หุ้นสามัญ	9/6/2565
L&E	นาย ปรีชา เศรษฐีพากร	ขาย	20,000.00	2.78	55,600.00	หุ้นสามัญ	9/6/2565
L&E	นาย สุชาติ ศิษย์โรจนฤทธิ์	ขาย	300,000.00	3.20	960,000.00	หุ้นสามัญ	9/6/2565
MBAX	นาย ทรงเกียรติ วิชญะเวทวงศ์	ซื้อ	5,000.00	5.10	25,500.00	หุ้นสามัญ	27/5/2565
MBAX	นาย ทรงเกียรติ วิชญะเวทวงศ์	ขาย	10,000.00	5.85	58,500.00	หุ้นสามัญ	9/6/2565
MBAX	นาย ทรงเกียรติ วิชญะเวทวงศ์	ขาย	10,000.00	5.95	59,500.00	หุ้นสามัญ	9/6/2565
MBAX	นาย ทรงเกียรติ วิชญะเวทวงศ์	ขาย	20,000.00	6.45	129,000.00	หุ้นสามัญ	9/6/2565
MBAX	นาย ทรงเกียรติ วิชญะเวทวงศ์	ขาย	20,000.00	6.65	133,000.00	หุ้นสามัญ	9/6/2565
MBAX	นาย ทรงเกียรติ วิชญะเวทวงศ์	ขาย	20,000.00	6.75	135,000.00	หุ้นสามัญ	9/6/2565
MBAX	นาย ทรงเกียรติ วิชญะเวทวงศ์	ขาย	10,000.00	6.40	64,000.00	หุ้นสามัญ	9/6/2565
MBAX	นาย พิสุทธิ เลิศวิไล	ขาย	1,588,800.00	6.43	10,215,984.00	หุ้นสามัญ	9/6/2565
MBAX	นาย สุรัชย์ คุ้มแก้วมงคล	ขาย	100,000.00	6.65	665,000.00	หุ้นสามัญ	9/6/2565
NDR	นาย ชัยสิทธิ์ สัมฤทธิ์ธนินชชา	ขาย	500,000.00	0.50	250,000.00	ใบสำคัญแสดงสิทธิที่จะซื้อหุ้น	7/6/2565
ONEE	นาย นิพนธ์ ผิวเนร	ขาย	60,000.00	11.60	696,000.00	หุ้นสามัญ	10/6/2565
PEACE	นาย ชุมพล พรประภา	ซื้อ	379,600.00	4.68	1,776,528.00	หุ้นสามัญ	9/6/2565
PIN	นาย สุวัชร พัฒนวงศ์เขียนง	ขาย	40,000.00	3.74	149,600.00	หุ้นสามัญ	10/6/2565
PROEN	นาง ปุณยศยา ปากกรพิสิฐ	ซื้อ	50,000.00	6.70	335,000.00	หุ้นสามัญ	9/6/2565
PSG	นาย ชัยยศ จิรวารกุล	ขาย	300,000.00	1.08	324,000.00	หุ้นสามัญ	9/6/2565
SABUY	นางสาว อนัญญา วงศ์วรรณวัฒน์	ขาย	2,500.00	24.40	61,000.00	หุ้นสามัญ	9/6/2565
SABUY	นาย ศรันชญ์ สุภักศรันชญ์	ซื้อ	10,000.00	24.15	241,500.00	หุ้นสามัญ	9/6/2565
SNP	นาย กำ ธศ ศิดาอ่อน	ซื้อ	1,300.00	14.50	18,850.00	ใบสำคัญแสดงสิทธิที่จะซื้อหุ้น	8/6/2565
SPALI	นาง อัจฉรา ต้มติธรรม	ซื้อ	100,000.00	20.40	2,040,000.00	หุ้นสามัญ	7/6/2565
SPALI	นาง อัจฉรา ต้มติธรรม	ซื้อ	50,000.00	20.40	1,020,000.00	หุ้นสามัญ	8/6/2565
SPALI	นาง อัจฉรา ต้มติธรรม	ซื้อ	300,000.00	20.26	6,078,000.00	หุ้นสามัญ	9/6/2565
SPALI	นาย ประทีป ต้มติธรรม	ซื้อ	100,000.00	20.40	2,040,000.00	หุ้นสามัญ	7/6/2565
SPALI	นาย ประทีป ต้มติธรรม	ซื้อ	50,000.00	20.40	1,020,000.00	หุ้นสามัญ	8/6/2565
SPALI	นาย ประทีป ต้มติธรรม	ซื้อ	300,000.00	20.26	6,078,000.00	หุ้นสามัญ	9/6/2565
STGT	นาย อนันต์ ฤกษ์พานิชกุล	ขาย	220,000.00	18.70	4,114,000.00	หุ้นสามัญ	7/6/2565
THG	นางสาว สุวดี พันธุ์พานิช	ซื้อ	100,000.00	57.50	5,750,000.00	หุ้นสามัญ	7/6/2565
THG	นางสาว สุวดี พันธุ์พานิช	ซื้อ	100,000.00	58.00	5,800,000.00	หุ้นสามัญ	7/6/2565
THG	นางสาว สุวดี พันธุ์พานิช	ซื้อ	100,000.00	58.50	5,850,000.00	หุ้นสามัญ	7/6/2565
TKC	นาง จิราภรณ์ สิริรุ่งนภาวิไล	ขาย	2,000.00	26.00	52,000.00	หุ้นสามัญ	9/6/2565
TKS	นาย สุพันธุ์ มงคลสุธี	ซื้อ	9,700.00	10.90	105,730.00	หุ้นสามัญ	6/6/2565
TKS	นาย สุพันธุ์ มงคลสุธี	ซื้อ	34,800.00	10.76	374,448.00	หุ้นสามัญ	7/6/2565
TKS	นาย สุพันธุ์ มงคลสุธี	ซื้อ	110,000.00	10.85	1,193,500.00	หุ้นสามัญ	8/6/2565
TNP	นาง ดวงใจ อยู่อินทร์	ขาย	5,000.00	4.18	20,900.00	หุ้นสามัญ	8/6/2565
TNR	นางสาว สิริพันธ์ ดารารัตน์โรจน์	ซื้อ	30,000.00	8.60	258,000.00	หุ้นสามัญ	9/6/2565
TRU	นาง อุษา วชิระศรีสุนทร	ขาย	9,000.00	5.00	45,000.00	หุ้นสามัญ	2/6/2565
TRU	นาง อุษา วชิระศรีสุนทร	ขาย	69,000.00	6.40	441,600.00	หุ้นสามัญ	6/6/2565
TRUBB	นาย วรเทพ วงศ์สุทธิกุล	ขาย	31,000.00	0.45	13,950.00	ใบสำคัญแสดงสิทธิที่จะซื้อหุ้น	9/6/2565
UVAN	นาย สันติ สอนยศ	ซื้อ	20,000.00	9.20	184,000.00	หุ้นสามัญ	10/6/2565
WHART	นางสาว จีรพร จารุภรสุกุล	ซื้อ	200,000.00	10.00	2,000,000.00	หน่วยทรัสต์	9/6/2565
WHART	นาย ชัยวัฒน์ มั่นคงดี	ซื้อ	7,500.00	9.95	74,625.00	หน่วยทรัสต์	10/6/2565

ที่มา : ศูนย์สารสนเทศตลาดทุน สำนักงานคณะกรรมการ ก.ล.ต.

หลักทรัพย์ที่ต้องซื้อขายด้วยบัญชี Cash Balance

Stock	June 2022														July 2022						
	13	14	15	16	17	20	21	22	23	24	27	28	29	30	1	4	5	6	7	8	11
LEVEL 1 : Cash Balance																					
BIS															Exit: 15 Jun						
FSMART															Exit: 17 Jun						
NBC																					
LDC															Exit: 23 Jun						
MUD															Exit: 27 Jun						
SOLAR																					
SOLAR-W1															Exit: 28 Jun						
CMO															Exit: 1 Jul						

LEVEL 2: Prohibit Net settlement, Excluded from Credit limit and Cash Balance

ASAP																					
BYD	Exit: 13 Jun																				
BYD-W6																					
BKD																					
BKD-W2	Exit: 23 Jun																				
ARIN	Exit: 29 Jun																				
NINE	Exit: 30 Jun																				

LEVEL 3: A One-day Suspension of Trading, followed by Prohibit Net Settlement, Excluded from Credit limit and Cash Balance

-

Source: SET

Short Sales

Stock	% Short Sale Volume Comparing with Main Board	Average Price (Bt)	Volume (shares)	Value (Mil. B)
PTTEP-R	21.08	173.50	2,140,000	371,298,600
PTT	23.39	37.50	9,265,800	347,467,500
TOP-R	7.35	57.61	3,430,700	197,636,600
ADVANC	13.51	209.09	859,400	179,689,000
KBANK-R	8.15	149.01	1,203,500	179,334,200
AOT	15.85	68.91	2,082,600	143,504,275
PTTEP	8.03	173.48	815,000	141,385,800
KKP-R	9.31	67.16	2,053,400	137,902,325
ADVANC-R	10.13	208.96	644,900	134,761,300
PTTGC-R	14.65	47.59	2,827,700	134,576,900
BDMS	10.82	24.98	5,183,700	129,493,740
TOP	4.23	58.07	1,959,100	113,760,125
KBANK	4.84	149.04	714,600	106,501,800
CPALL-R	16.24	63.47	1,655,000	105,037,625
AOT-R	11.34	68.85	1,490,800	102,643,425
BBL	7.50	133.70	761,000	101,742,200
BANPU	7.20	13.06	7,783,000	101,635,370
KKP	6.61	67.33	1,455,300	97,979,700
GULF	10.68	48.01	1,885,000	90,501,725
EA-R	11.33	88.73	989,000	87,753,750
BBL-R	6.36	133.98	644,000	86,281,650
CPF	11.27	26.25	3,277,100	86,023,875
JMT-R	12.64	72.77	1,119,200	81,442,100
KTB-R	12.04	15.70	5,170,400	81,171,860
EA	10.38	88.63	907,300	80,409,900
CPALL	12.08	63.55	1,229,400	78,123,750
BEM	13.08	8.98	7,869,800	70,643,610
TTB	14.58	1.27	55,581,800	70,579,978
BEM-R	12.90	8.96	7,775,500	69,658,740
BAM-R	14.38	18.76	3,543,200	66,459,370
OR	9.88	27.00	2,454,500	66,271,500
TCAP-R	16.64	38.87	1,658,900	64,482,100
IVL-R	10.94	50.96	1,240,000	63,194,900
PTTGC	6.84	47.64	1,319,500	62,861,950
SCB	5.18	111.89	556,000	62,209,000
BAM	13.41	18.75	3,304,500	61,963,930
CRC-R	13.26	36.24	1,645,200	59,628,850
BANPU-R	4.13	13.03	4,477,100	58,332,190
SCB-R	4.62	112.04	494,700	55,423,850
TCAP	14.13	39.12	1,400,200	54,780,850
COM7-R	8.98	33.75	1,558,200	52,592,325
DELTA-R	16.23	317.39	165,200	52,432,400
IRPC	10.12	3.53	14,800,900	52,206,042
MTC-R	12.40	47.75	1,065,700	50,891,350
OR-R	7.55	26.99	1,876,800	50,652,375
SAWAD	15.56	53.31	922,800	49,190,425
KTB	7.22	15.70	3,099,700	48,665,290
TU-R	14.35	17.12	2,802,300	47,980,940
GULF-R	5.60	47.90	989,700	47,403,600
SPRC-R	8.27	13.06	3,514,700	45,900,220
IVL	7.86	51.04	890,000	45,424,050
SPRC	8.18	13.04	3,480,000	45,364,250
KCE-R	15.47	63.64	694,000	44,169,125
BGRIM-R	16.42	34.58	1,269,400	43,897,125
BH-R	7.46	174.88	246,300	43,073,050
MTC	10.35	47.90	887,300	42,501,275
LH-R	6.67	8.70	4,782,600	41,613,485
BLA-R	6.61	40.56	1,019,600	41,358,475
TRUE	14.05	4.60	8,782,900	40,418,042
BTS-R	12.57	8.55	4,655,200	39,819,545

Source: SET



June 2022

Monday	Tuesday	Wednesday	Thursday	Friday
		1	2	3
		<ul style="list-style-type: none"> ▪ BROOK ลูกหุ้นเข้า 87,867,491 หุ้น ▪ IRCP ลูกหุ้นเข้า 7,309,941 หุ้น ▪ JKN ลูกหุ้นเข้า 11,716,461 หุ้น ▪ NER ลูกหุ้นเข้า 87,154,692 หุ้น ▪ TVD ลูกหุ้นเข้า 816,183,226 หุ้น ▪ TTB-W1 เข้าซื้อขายเป็นวันแรก (965mn sh 1:1 @ Bt0.95) 	<ul style="list-style-type: none"> ▪ CHAYO ลูกหุ้นเข้า 46,805,388 หุ้น ▪ CHO ลูกหุ้นเข้า 8,291,873 หุ้น ▪ GCAP ลูกหุ้นเข้า 9,324,009 หุ้น ▪ J ลูกหุ้นเข้า 189,990,955 หุ้น ▪ PDG ลูกหุ้นเข้า 26,999,929 หุ้น 	วันเฉลิมพระชนมพรรษาสมเด็จพระนางเจ้าสุทิดา พัชรสุธาพิมลลักษณ พระบรมราชินี
6	7	8	9	10
<ul style="list-style-type: none"> ▪ WHABT XD 0.166 บาท ▪ CPANEL ลูกหุ้นเข้า 9,994,567 หุ้น ▪ GRAND ลูกหุ้นเข้า 193,236,714 หุ้น ▪ JCKH ลูกหุ้นเข้า 12,987,012 หุ้น 	<ul style="list-style-type: none"> ▪ HPF XD 0.108 บาท ▪ LHPF XD 0.05 บาท ▪ M-II XD 0.148 บาท ▪ MIT XD 0.175 บาท ▪ MJLF XD 0.145 บาท ▪ MNIT XD 0.013 บาท ▪ MNIT2 XD 0.045 บาท ▪ MNRF XD 0.013 บาท ▪ M-STOR XD 0.10 บาท ▪ ADVANC ลูกหุ้นเข้า 283,945 หุ้น ▪ GCAP ลูกหุ้นเข้า 7,457,121 หุ้น ▪ INTUCH ลูกหุ้นเข้า 89,138 หุ้น 	<ul style="list-style-type: none"> ▪ PORT-W2 เข้าซื้อขายเป็นวันแรก (151.7mn sh 1:1 @ Bt3.00) 	<ul style="list-style-type: none"> ▪ BCT XD 1.65 บาท ▪ LHK XD 0.45 บาท ▪ TR XD 0.56 บาท ▪ CMO ลูกหุ้นเข้า 25,500,000 หุ้น ▪ PORT ลูกหุ้นเข้า 21 หุ้น ▪ SABUY ลูกหุ้นเข้า 8,152,961 หุ้น ▪ SC ลูกหุ้นเข้า 443,197 หุ้น ▪ SKY ลูกหุ้นเข้า 8,000,000 หุ้น ▪ TRITN-W5 เข้าซื้อขายเป็นวันแรก (2,225mn sh 1:1 @ Bt0.25) 	<ul style="list-style-type: none"> ▪ GCAP ลูกหุ้นเข้า 3,728,560 หุ้น ▪ IRCP ลูกหุ้นเข้า 6,716,715 หุ้น ▪ JCK ลูกหุ้นเข้า 39,525,690 หุ้น ▪ JCKH ลูกหุ้นเข้า 14,150,943 หุ้น ▪ JKN ลูกหุ้นเข้า 1,925,669 หุ้น ▪ PRAPAT ลูกหุ้นเข้า 33,999,708 หุ้น ▪ EFORL-W5 เข้าซื้อขายเป็นวันแรก (151.2mn sh 1:1 @ Bt1.00) ▪ EFORL-W6 เข้าซื้อขายเป็นวันแรก (75.6mn sh 1:1 @ Bt2.50) ▪ SKE-W1 เข้าซื้อขายเป็นวันแรก (223.1mn sh 1:1 @ Bt1.30)
13	14	15	16	17
<ul style="list-style-type: none"> ▪ CHO ลูกหุ้นเข้า 8,291,873 หุ้น ▪ III ลูกหุ้นเข้า 20,129,138 หุ้น ▪ NEWS ลูกหุ้นเข้า 30,000,000,000 หุ้น 	<ul style="list-style-type: none"> ▪ TIPH XD 1.30 บาท 	<ul style="list-style-type: none"> ▪ 3K-BAT XD 0.06 บาท 	<ul style="list-style-type: none"> ▪ VIBHA XW 12:1 	
20	21	22	23	24
			<ul style="list-style-type: none"> ▪ TTT XD 0.50 บาท 	
27	28	29	30	
		<ul style="list-style-type: none"> ▪ META XW 21:5 		

July 2022

Monday	Tuesday	Wednesday	Thursday	Friday
				1
				<ul style="list-style-type: none"> ALPHAX XW 10:1
4	5	6	7	8
			<ul style="list-style-type: none"> GSC XR 1:1 @ 3.06 บาท GSC XW 2:1 	
11	12	13	14	15
<ul style="list-style-type: none"> STANLY XD 8.50 บาท ECL XW 3:1 		วันอาสาฬหบูชา		
18	19	20	21	22
25	26	27	28	29
	<ul style="list-style-type: none"> VGI XD 0.02 บาท 		วันเฉลิมพระชนมพรรษา พระบาทสมเด็จพระเจ้าอยู่หัว	วันหยุดพิเศษ