

Today Selections >> BBL, CENTEL, XO


Stock	S	R	Comment
BBL	133.00	137.00	เตรียมรับ Fed ขึ้นดอกเบี้ย
CENTEL	41.00	43.00	บาทยังอ่อนหนุนท่องเที่ยว กลับมาคึกคัก
XO	15.70	16.60	สมชองนาที่ทอง รุกชิงตลาดซอสพริกในอเมริกา

Short term trading only

- **SET:** คาดนักลงทุนยังคงอยู่ในโหมดระมัดระวังต่อไป เพื่อรอดผลการประชุม Fed ที่จะออกมาในค่าคืนนี้ ซึ่งมีสิ่งที่น่าสนใจติดตามนอกเหนือจากประเด็นการขึ้นดอกเบี้ยอีกหลายปัจจัย (รายละเอียดด้านล่าง) ทำให้กลยุทธ์ในช่วงนี้เรายังคงแนะนำชะลอการลงทุนสำหรับนักลงทุนระยะกลาง-ยาว ส่วนนักลงทุนระยะสั้น มองว่าสามารถใช้จ่าย SET ที่ระดับต่ำกว่า 1600 จุดในการ Trading buy ได้ โดยมองไปยังธีมระยะสั้นอย่าง SET50 inclusion เช่น **BJC, JMT, JMART** รวมถึงกลุ่มหุ้นส่งออกจำพวก FOOD & AGRI เช่น **ASIAN, CPF, GFPT, KSL** ที่สามารถเก็งกำไรล้อตามการอ่อนค่าของเงินบาทในระยะสั้นได้
- **Warning signs:** ทั้งนี้ จากการตรวจสอบเครื่องชี้ต่างๆ ในตลาดล่าสุด พบสิ่งที่น่ากังวลต่อเนื่อง ได้แก่
 - 1) เงินบาทปรับตัวอ่อนค่าต่อเนื่องจนล่าสุดหลุดระดับ 35.0 บาท/ดอลลาร์มาที่ 35.05 บาท/ดอลลาร์ ถือเป็นสกุลเงินอันดับสองในเอเชียที่อ่อนค่ามากที่สุดในรอบวัน มองเช่นเดิมว่าปัจจัยดังกล่าวจะทำให้**บาท.จ**จำเป็นต้องปรับเพิ่มดอกเบี้ยนโยบาย **25 bps** ในการประชุมเดือนสิงหาคมนี้
 - 2) สาเหตุหนึ่งที่ทำให้เงินบาทอ่อนค่าได้แก่ ส่วนต่างระหว่างอัตราดอกเบี้ยแท้จริงของไทยกับสหรัฐฯ ที่ ณ ตอนนี้นักกลับมาทำจุดต่ำสุดใหม่อีกครั้งแล้วโดยส่วนต่าง **Real rate** รุ่น 2 ปีถือเป็นจุดต่ำสุดใหม่นับตั้งแต่ปี **2010** เลยทีเดียว (รูปที่ 1)
 - 3) Bond yield สหรัฐฯ ที่ยังคงพุ่งสูงขึ้นต่อเนื่องทั้งรุ่นสั้นและรุ่นยาว ส่วนหนึ่งเป็นการ Price in แนวโน้มการขึ้นดอกเบี้ยของ Fed ในอนาคตที่ Aggressive มากขึ้น โดยที่ล่าสุดตลาดมองการขึ้นดอกเบี้ยในการประชุม 5 ครั้งที่เหลือของปีดังนี้ 75bps / 75 / 50 / 50 / 25 จนจบปี 2022 ที่ระดับ 3.50-3.75%
- **FOMC Watch:** มองปัจจัยสำคัญที่ต้องติดตามสำหรับการประชุม Fed ในคืนนี้ได้แก่
 - 1) ประมวลการ Dot plots รอบใหม่ ซึ่งจะต้องมีการปรับขึ้นอยู่แล้ว เพียงแต่คาดว่าจะต้องดูว่าระดับดอกเบี้ยคาดการณ์สั้นปีนี้ จะเป็นระดับที่สูงกว่าที่ตลาดคาด ณ ตอนนี้อยู่ที่ระดับ **3.50-3.75%** หรือไม่ หากไม่สูงกว่า มองอาจทำให้นักลงทุนผ่อนคลายได้บ้าง
 - 2) ติดตามสัญญาณ Forward guidance ที่อาจส่งมาใน Statement หรือจากคำพูดของนาย Jerome Powell โดยเฉพาะประเด็นการลดขนาดงบดุล (QT) ซึ่งหากไม่มีการเปลี่ยนแปลงแนวทางที่เคยประกาศไว้ น่าจะทำให้ตลาดเบาใจได้เช่นกัน แต่หากมีการเพิ่มขนาดการลดงบดุลที่มากขึ้นจากปัจจุบันที่อยู่เดือนละ 4.75 หมื่นล้านเหรียญฯ และ 9.5 หมื่นล้านเหรียญฯ ตั้งแต่เดือนก.ย. มองจะเป็น Negative surprise ต่อตลาดได้
 - 3) ประมวลการเศรษฐกิจรอบใหม่ ซึ่งน่าจะมีการปรับลงในส่วนของตัวเลข GDP และปรับขึ้นในส่วนของการคาดการณ์เงินเฟ้อ โดยหากตัวเลขใหม่ไม่ได้แยกว่าที่ตลาดคาดไว้ มองจะทำให้ให้นักลงทุนผ่อนคลายได้บ้าง ซึ่งล่าสุดตลาดมอง GDP ปีนี้และปีหน้าขยายตัวอยู่ที่ราว 2.5% และ 2.0% ส่วน PCE และ Core PCE ปีนี้ขยายตัวอยู่ที่ 5.8% และ 4.7% ตามลำดับ

(อ่านรายละเอียดต่อหน้าหลัง)

แนวรับ 1,585 แนวต้าน 1,614
บทวิเคราะห์วันนี้

- **ECL (ชื่อ ราคาเป้าหมาย 2.80 บาท) กำไร 1Q65** อ่อนตัว จากสำรวจหนี้ที่เพิ่มขึ้น

Market Summary

	Closed	+/-	%Chg
SET	1,603.03	+ 2.97	+ 0.19
SET50	970.69	+ 1.94	+ 0.20
SET100	2,206.10	+ 5.57	+ 0.25
Mai	618.79	- 2.32	- 0.37
Dow Jones	30,364.83	-151.91	-0.50
Nasdaq	10,828.35	+19.12	+0.18
Nikkei	26,629.86	- 357.58	- 1.32
Hang Seng	21,067.99	+ 0.41	+ 0.00
SET Mkt. Cap (Btmn)	19,112.88		
SET Turnover (Btmn)	63,139.45		
PER(x)	18.87		

Stock Top Active

BANPU	IVL	KBANK	BBL	AOT
-------	-----	-------	-----	-----

Sector Top Active

	ENERG	BANK	FOOD
Investors Data – SET (Btmn)			
14 Jun.22	Buy	Sell	Net
Institution	5,164	5,789	-625
Proprietary	4,988	4,976	13
Foreign	31,362	31,264	97
Local	21,625	21,110	515
1-14 Jun.22	Buy	Sell	Net
Institution	41,786	47,647	-5,862
Proprietary	45,210	43,935	1,275
Foreign	275,841	287,632	-11,790
Local	220,491	204,115	16,377

Commodities	14 Jun.22	13Jun.22	Chg	%Chg
Bt/US\$	35.02	34.90	+0.12	+0.34
US\$/Yuan	6.740	6.754	-0.01	-0.20
US Bond Yield 10y(%)	3.435	3.324	+0.11	+3.34
Brent Oil (US\$/bbl)	121.17	122.27	-1.10	-0.90
Nymex Oil (US\$/bbl)	118.93	120.93	-2.00	-1.65
Gold Spot (US\$/oz)	1,808.00	1,818.80	-10.80	-0.59
Baltic Dry Index	2,284.00	2,260.00	+24.00	+1.06
Dollar Index (DXYO)	105.48	105.20	+0.28	+0.26

Today's Event

- **3K-BAT XD** 0.06 บาท
- **CMO** ลุกหุ้นเข้า 8,291,873 หุ้น
- **HUMAN** ลุกหุ้นเข้า 187,443,576 หุ้น
- **IRCP** ลุกหุ้นเข้า 6,031,541 หุ้น
- **PPPM** ลุกหุ้นเข้า 27,777,777 หุ้น
- **MBK-W4** เข้าซื้อขายเป็นวันแรก (71.7mn sh 1:1 @ Bt3.00)

(อ่านรายละเอียดต่อหน้าหลัง)


ณัฐชาต เมฆมาสลุ
 CFA, FRM (ID: 31379)
 E-mail: nuttachart@trinitythai.com

บริษัทหลักทรัพย์ ทรินิตี้ จำกัด, 179 อาคารบางกอก ซิตี้ ทาวเวอร์ ชั้น 25-26, 29 ถนนสาทรใต้ เขตสาทร กรุงเทพฯ 10120 โทรศัพท์ 0-2088-9100 โทรสาร 0-2088-9399

รายงานฉบับนี้จัดทำขึ้นโดยข้อมูลเท่าที่ปรากฏและเชื่อว่าเป็นที่น่าเชื่อถือได้แต่ไม่เป็นการยืนยันถึงความถูกต้องและความสมบูรณ์ของข้อมูลนั้นๆ โดยบริษัทหลักทรัพย์ ทรินิตี้ จำกัด ผู้จัดทำขอสงวนสิทธิ์ในการเปลี่ยนแปลงความเห็นหรือประมาณการต่างๆ ที่ปรากฏในรายงานฉบับนี้โดยไม่ต้องแจ้งล่วงหน้า รายงานฉบับนี้มีวัตถุประสงค์เพื่อใช้ประกอบการตัดสินใจของนักลงทุน โดยไม่ได้เป็นการชี้แนะหรือชักชวนให้ นักลงทุนทำการซื้อหรือขายหลักทรัพย์ หรือตราสารทางการเงินใดๆ ที่ปรากฏในรายงาน

Strategy

รูปที่ 1: ส่วนต่าง Real bond yield 2 ปีของไทยเทียบกับสหรัฐทำจุดต่ำสุดใหม่ นับตั้งแต่ปี 2010



Source: Bloomberg

ณัฐชาต เมธมาติน, CFA, FRM
เลขทะเบียนนักวิเคราะห์: 031379
nuttachart@trinitythai.com

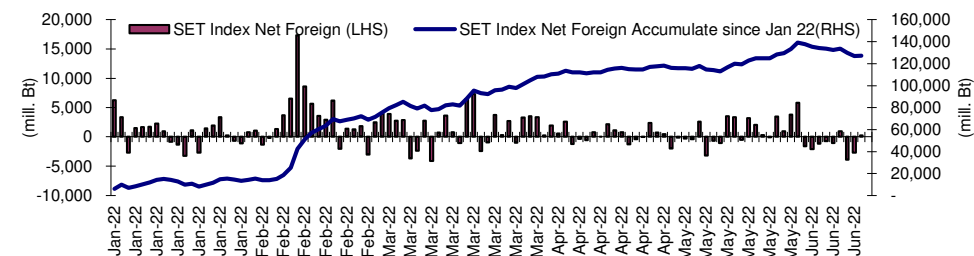
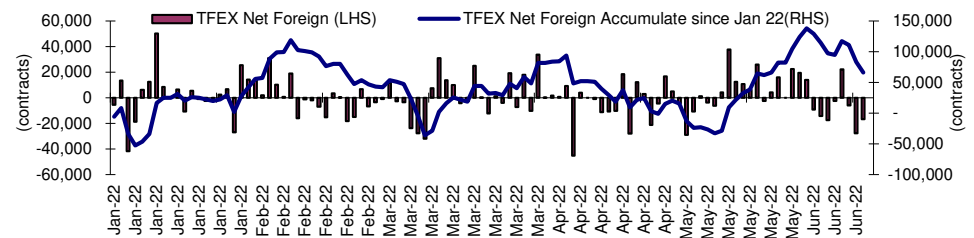
Fund Flow

Foreign Portfolio Investment in Equities (Asia ex. Japan)

	As at	Day	WTD Net	MTD Net	YTD Net
India	13-Jun	-456.4	-456.4	-2,525.1	-24,740.0
Indonesia	14-Jun	-37.4	-11.9	123.4	4,892.8
Malaysia	13-Jun	-37.0	-37.0	-128.4	1,623.6
Philippines	14-Jun	-23.4	-35.2	-99.7	-667.7
South Korea	14-Jun	-214.0	-563.3	-2,664.6	-13,955.0
Sri Lanka	13-Jun	0.0	0.0	0.6	-8.1
Taiwan	14-Jun	-835.4	-2,592.2	-4,735.6	-31,080.8
Thailand	14-Jun	2.8	-71.6	-340.9	3,941.5
Vietnam	14-Jun	13.6	17.5	29.4	-85.7

Source: Bloomberg

Net Foreign



Indicators to watch

	Last	Previous	% chg	1W Prior	1M Prior	Remark
VIX Index	22.70	21.82	4.0%	5.3%	-11.6%	-
Ted Spread	0.31	0.31	0.0%	-5.1%	-44.9%	+
TTF (Thai Trust Fund)	11.27	11.25	0.2%	0.4%	6.1%	+
U.S.Dollar Index	105.35	105.20	0.1%	2.9%	0.8%	-
U.S.Bond Yield	3.44	3.38	1.9%	13.0%	18.0%	+
US Coal Index	7.5	6.87	9.2%	39.9%	58.2%	+
Emerging Asia Index (MXMS)	589.94	593.01	-0.5%	-1.4%	-2.0%	-

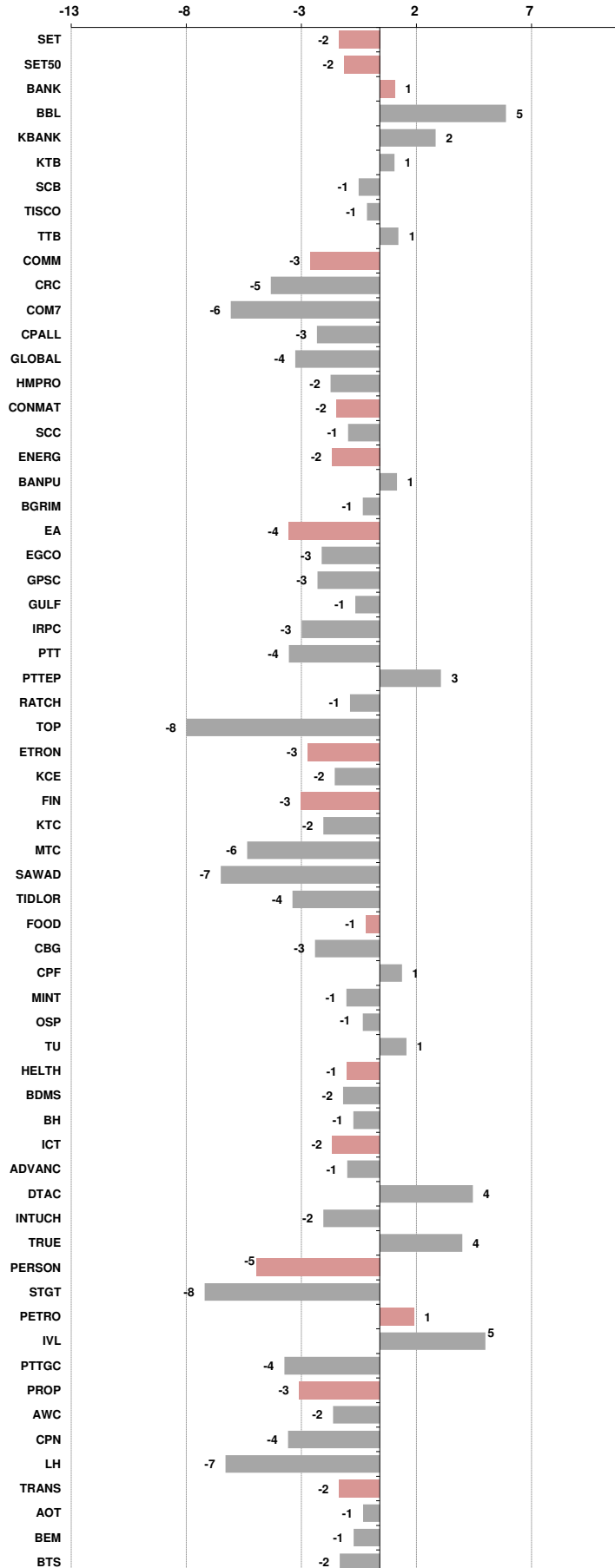
Source: Bloomberg, Aspen

Price performance of Stock in SET50
(for weekly: 7 - 14 Jun 2022)



1 Week Performance

Stock	14-Jun-22	%YTD	%-1W	%-1M	%-3M	%-6M	%-12M
SET	1,603.03	-3	-2	1	-3	-2	-2
SET50	970.69	-2	-2	2	-4	0	-2
BANK	372.12	-10	1	3	-13	-8	-1
BBL	134.50	11	5	8	-1	12	9
KBANK	147.50	4	2	4	-9	6	13
KTB	15.70	19	1	8	15	26	39
SCB	107.50	-15	-1	0	-10	-14	2
TISCO	89.50	-7	-1	0	-8	-3	-1
TTB	1.24	-16	1	1	-7	-5	6
COMM	36,077.79	-3	-3	-1	-9	-5	-5
CRC	35.25	10	-5	-1	-8	1	-6
COM7	32.50	-22	-6	-13	-20	-18	-3
CPALL	62.25	6	-3	-2	-6	5	-1
GLOBAL	21.00	5	-4	-1	-1	4	-2
HMPRO	13.70	-6	-2	-6	-16	-6	-6
CONMAT	9,267.04	-8	-2	1	-5	-7	-16
SCC	359.00	-7	-1	0	-6	-5	-16
ENERG	24,927.79	1	-2	4	0	5	2
BANPU	13.40	26	1	16	20	24	-14
BGRIM	33.75	-17	-1	5	1	-15	-25
EA	85.00	-11	-4	4	-1	-1	33
EGCO	173.50	-1	-3	1	2	0	-6
GPSC	63.00	-29	-3	5	-8	-15	-17
GULF	46.50	2	-1	2	-4	14	37
IRPC	3.42	-11	-3	10	-7	-10	-15
PTT	36.50	-4	-4	1	-8	-3	-12
PTTEP	173.50	47	3	15	17	45	45
RATCH	38.25	-15	-1	0	-15	-14	-28
TOP	54.50	10	-8	-3	2	10	-5
ETRON	4,873.99	-26	-3	-2	-2	-30	-35
KCE	62.50	-29	-2	1	8	-32	-8
FIN	5,056.83	-9	-3	4	-7	-7	-13
KTC	59.75	1	-2	3	-4	5	-17
MTC	45.00	-23	-6	7	-13	-23	-29
SAWAD	50.50	-18	-7	7	-9	-19	-33
TIDLOR	31.75	-13	-4	-7	-23	-12	-30
FOOD	13,235.77	-1	-1	3	3	1	-4
CBG	103.50	-13	-3	-1	-1	-11	-21
CPF	26.25	3	1	6	10	10	-4
MINT	34.00	18	-1	6	11	15	4
OSP	33.75	-1	-1	0	-5	1	-8
TU	17.40	-11	1	4	-8	-12	-6
HELTH	6,323.02	10	-1	-4	0	12	17
BDMS	24.60	7	-2	-9	-4	8	7
BH	173.00	23	-1	1	3	20	28
ICT	189.05	-2	-2	-6	-7	2	30
ADVANC	209.00	-9	-1	-3	-11	-5	20
DTAC	45.00	-2	4	5	-4	1	40
INTUCH	69.75	-13	-2	-2	-10	-7	7
TRUE	4.62	-3	4	6	-6	0	39
PERSON	142.95	-37	-5	-5	-25	-35	-51
STGT	17.00	-44	-8	-9	-33	-41	-60
PETRO	1,105.06	-1	1	8	4	0	-1
IVL	51.25	18	5	10	16	20	21
PTTGC	46.25	-21	-4	5	-8	-21	-24
PROP	234.47	-2	-3	1	-2	-1	-2
AWC	4.82	4	-2	1	-2	9	-5
CPN	60.25	7	-4	2	9	7	8
LH	8.35	-5	-7	-3	-8	-4	-1
TRANS	350.57	4	-2	1	2	4	-5
AOT	68.00	11	-1	1	6	10	1
BEM	8.75	4	-1	7	-1	2	2
BTS	8.45	-10	-2	-3	-9	-11	-13





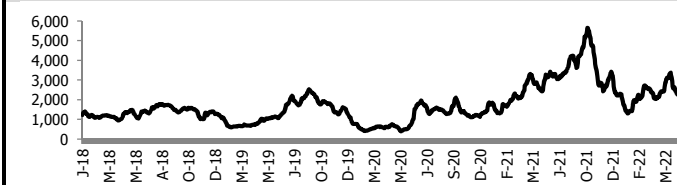
อัตราแลกเปลี่ยนวันนี้* 35.02 Change 0.12

*เปรียบเทียบ Transaction ล่าสุดกับก่อนหน้า (โดยไม่แยกว่าเป็นของ off-shore หรือ on-shore)

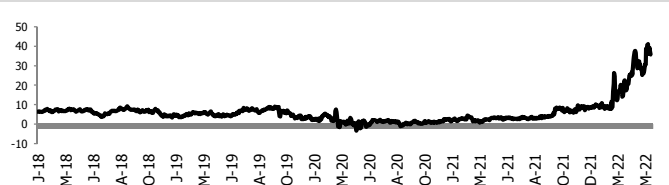
สินค้า	ดัชนีราคา	ปิดล่าสุด	ก่อนหน้า	ราคาปิดล่าสุด	ก่อนหน้า	เปลี่ยน +/-	%	หลักทรัพย์ที่เกี่ยวข้อง
เรือ <i>ปรับปรุ</i>	Baltic Dry Index (spot)	14-Jun-22	13-Jun-22	2,284	2,260	+24.00	1.1%	PSL, TTA
	BHSI (Handy Size)	14-Jun-22	13-Jun-22	1,400	1,400	+0.00	0.0%	
ยาง	(US Cents/kg)	14-Jun-22	13-Jun-22	206.60	209.00	-2.40	-1.1%	STA, TRUBB
	(Cent/Pound)	14-Jun-22	13-Jun-22	18.80	18.86	-0.06	-0.3%	KSL
น้ำตาล	(Cent\$/Bushel)	14-Jun-22	13-Jun-22	1,525.25	1,535.75	-10.50	-0.7%	TVO
น้ำมันปาล์ม	(US\$/ton)	14-Jun-22	13-Jun-22	5,840.00	5,800.00	+40.00	0.7%	CPI, LST, UPOIC, UVAN
สังกะสี	(US\$/ton)	14-Jun-22	13-Jun-22	3,587.00	3,736.00	-149.00	-4.0%	PDI
ทองคำ	(US\$/oz)	14-Jun-22	13-Jun-22	1,809.50	1,828.00	-18.50	-1.0%	THL (Source:Aspen)
SPDR Gold Trust	(ton)	14-Jun-22	13-Jun-22	1,063.94	1,068.87	-4.93	-0.5%	
น้ำมันดิบ <i>ทุกวัน</i>	WTI (US\$/barrel)	14-Jun-22	13-Jun-22	118.93	120.93	-2.00	-1.7%	PTT, PTTEP, TOP, PTTGC, BCP
	Brent (US\$/barrel)	14-Jun-22	13-Jun-22	121.17	122.27	-1.10	-0.9%	(Source:Aspen)
ค่าการกลั่น <i>ทุกวัน</i>	GRM (US\$/barrel)	14-Jun-22	13-Jun-22	35.79	37.73	-1.94	-5.1%	BCP, IRPC, PTTGC and TOP (Bloomberg)
น้ำมันหุงความร้อน	Heating Oil (cent/gallon)	14-Jun-22	13-Jun-22	416.40	401.84	+14.56	3.6%	BCP, IRPC, PTTGC and TOP (Bloomberg)
	Natural Gas(\$/MMBtu)	14-Jun-22	13-Jun-22	7.23	8.69	-1.46	-16.8%	PTTEP, PTT, BANPU (Bloomberg)
ปิโตรเคมี	Naphtha (US\$/MT)	14-Jun-22	13-Jun-22	810.13	823.13	-13.00	-1.6%	PTTGC, SCC (เป็นต้นทุน)
	Ethylene (US\$/MT)	10-Jun-22	3-Jun-22	1,065	1,085	-20.00	-1.8%	PTTGC, SCC, IRPC (Bloomberg)
<i>ทุกสัปดาห์</i>	Propylene (US\$/MT)	10-Jun-22	3-Jun-22	1,035	1,035	+0.00	0.0%	PTTGC, SCC, IRPC
เหล็ก	HRC (US\$/ton) ริดร้อน	14-Jun-22	13-Jun-22	1,135.0	1,160.0	-25.00	-2.2%	(Source:Bloomberg)
ถ่านหิน	NEX (US\$/ton)	10-Jun-22	3-Jun-22	402.11	421.18	-19.07	-4.5%	BANPU, LANNA, UMS
อาหาร	ไก่ (บาท/กก.)	31-May-22	29-Apr-22	40.75	40.50	+0.25	0.6%	CPF, GFPT (Source: CPF)
	<i>ทุกเดือน</i> กุ้งVannamei(บาท/กก.)	31-May-22	29-Apr-22	152	152	+0.00	0.0%	CPF, CFRESH, SSF, ASIAN, TU
	<i>ทุกเดือน</i> สุกร (บาท/กก.)	31-May-22	29-Apr-22	99	93	+6.50	7.0%	CPF

กราฟแสดงแนวโน้มราคา

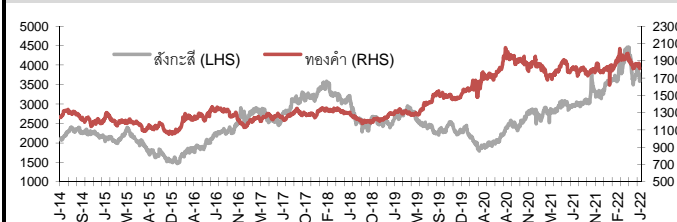
ค่าระวางเรือ (Baltic dry Index)



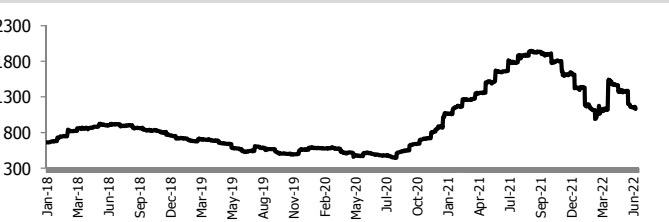
ค่าการกลั่น GRM (US\$/barrel)



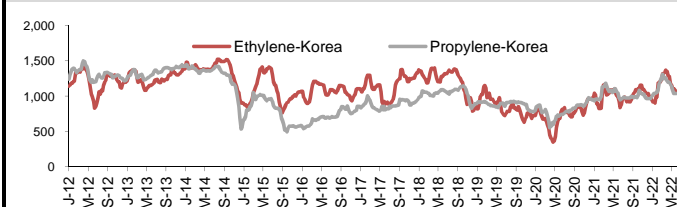
สังกะสี ทองคำ : PDI



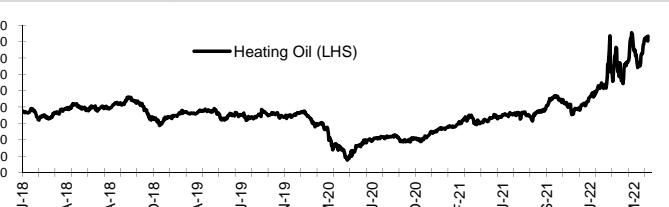
เหล็กริดร้อน



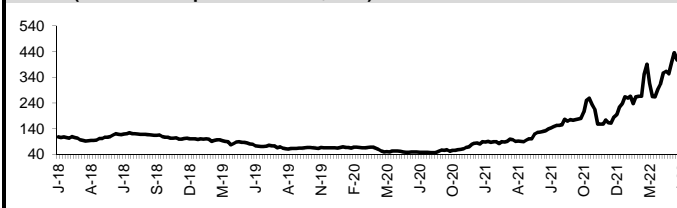
Ethylene-Korea vs Propylene-Korea (US\$/MT)



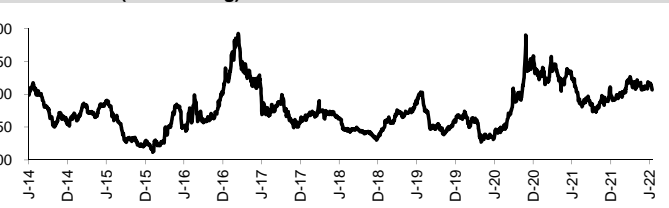
Bunker /Heating Oil Price (USD/ton)



ถ่านหิน (Nexcastle Export Index US\$/ton)



ราคายาง (US Cents/kg)



ที่มา: CPF, BANPU, Bloomberg and Aspen



NVDR Trading Data by Stock : 15 Jun 2022

Total NVDR Trading (Bt m)	Date 14 Jun 22	Net (Bt M)
27,738.55	Institutions	-625.08
% of SET : 21.97%	Proprietary	+12.61
Total SET Trading Value : +63,139.45	Foreign	+97.49
	Local Investor	+514.98

Net Buy ซื้อสุทธิ						
Value (Btm) : มูลค่า (ล้านบาท)						
STOCK	14 Jun	13 Jun	10 Jun	9 Jun	8 Jun	Total 5 Days
1 IVL	257.7	177.7	-57.5	112.8	44.8	535.5
2 ESSO	152.8	51.5	-70.6	-1.1	0.5	133.1
3 BCP	135.7	36.8	96.6	61.6	46.7	377.4
4 CHG	104.2	-29.8	-5.7	-21.0	-41.5	6.2
5 PTTEP	92.8	-133.3	-158.2	211.6	29.8	42.7
6 ASIAN	79.0	7.1	-0.1	-3.8	2.0	84.2
7 MINT	68.5	-24.2	20.9	1.2	-15.6	50.8
8 LANNA	67.2	16.0	12.0	16.6	-4.5	107.4
9 GPSC	66.9	40.1	20.2	-36.9	60.7	150.9
10 SPRC	64.1	210.8	44.7	12.6	-90.5	241.7
11 OR	56.0	333.9	133.1	64.9	-42.8	545.0
12 TISCO	52.2	-54.0	-65.8	62.4	-116.9	-122.1
13 MTC	51.6	189.5	25.1	-16.1	-93.2	156.9
14 PTT	50.7	-617.6	-26.6	167.5	-28.9	-454.8
15 THG	50.5	54.2	16.8	-80.9	7.0	47.6
16 BANPU-W.	34.3	0.0	-0.1	0.2	-0.1	34.2
17 HMPRO	32.3	45.1	61.3	36.2	24.3	199.3
18 SPALI	32.1	-6.9	-56.9	10.0	23.4	1.7
19 IRPC	31.9	71.4	97.6	36.8	78.6	316.3
20 PTTGC	27.5	-372.6	-405.5	-105.6	-8.0	-864.2
21 EA	25.8	193.0	274.0	-252.9	97.9	337.8
22 BH	24.2	38.5	25.9	48.9	-98.7	38.9
23 QH	23.5	-11.1	-28.7	20.2	-0.4	3.5
24 KKP	23.1	79.4	-31.8	127.4	41.9	239.9
25 KSL	22.4	41.7	-5.4	-7.6	11.5	62.7
26 CPI	21.9	4.6	0.6	1.1	10.1	38.3
27 CRC	21.6	175.1	75.7	-40.4	-23.6	208.4
28 BANPU	20.5	231.3	133.9	301.9	295.0	982.5
29 AGE	20.5	4.0	-0.2	7.1	8.1	39.5
30 TMI	19.9	-1.5	-0.6	14.5	9.4	41.7

Net Sell ขายสุทธิ						
Value (Btm) : มูลค่า (ล้านบาท)						
STOCK	14 Jun	13 Jun	10 Jun	9 Jun	8 Jun	Total 5 Days
BBL	-206.0	-89.6	-218.1	1,000.6	-83.5	403.4
TOP	-167.5	-219.2	188.3	348.3	176.6	326.5
BDMS	-148.7	235.4	48.7	-84.4	-97.1	-46.0
CPALL	-147.7	149.6	-62.2	-219.7	-62.2	-342.2
AOT	-134.7	-151.7	239.5	-111.6	-265.1	-423.5
GULF	-130.5	-93.2	-31.5	-52.9	-4.0	-312.1
SCC	-118.0	-224.6	-74.4	-115.8	-34.9	-567.8
ADVANC	-98.4	224.0	-41.1	-128.5	-178.0	-222.0
KTB	-82.6	-53.1	-109.6	264.6	-129.2	-110.0
BTS	-77.1	-61.4	-66.8	-71.6	-54.5	-331.3
CPN	-74.4	-21.9	-65.7	130.5	56.8	25.3
BLA	-71.3	97.5	36.1	-78.1	-20.3	-36.2
CPF	-55.1	-18.4	67.6	-24.9	-40.7	-71.4
HANA	-54.2	-201.0	-22.4	-29.4	0.3	-306.8
KTC	-45.6	-58.3	-9.3	-17.4	-12.6	-143.2
TIPH	-41.5	156.4	-111.6	-23.4	-13.0	-33.1
AWC	-38.7	-46.1	-11.7	26.9	2.9	-66.8
DELTA	-36.4	-66.5	-13.6	-89.3	-42.4	-248.3
PSL	-35.2	-42.1	-14.5	-135.2	1.3	-225.7
TRUE	-33.2	86.9	-41.0	-9.5	-124.4	-121.2
KBANK	-31.5	-203.1	-294.9	701.2	-82.5	89.2
DTAC	-31.0	-30.3	-15.2	20.4	-34.5	-90.6
TTA	-28.3	49.4	-9.8	-25.3	-0.2	-14.2
TIDLOR	-28.2	-40.2	-0.4	-51.0	-29.1	-148.8
STA	-27.6	-59.5	3.7	-4.6	10.6	-77.3
SCB	-27.0	-591.1	-423.0	284.8	63.9	-692.3
STGT	-26.6	-112.4	-56.0	-63.6	-42.3	-300.9
RCL	-24.5	-19.9	-38.7	-164.9	-40.6	-288.7
BYD	-23.6	-43.0	-16.3	11.1	2.9	-68.9
BAM	-23.2	-84.1	-65.2	-119.5	-24.0	-316.0

MONTH TO DATE (Bt m) ยอดซื้อขายสุทธิเดือน มิถุนายน 65		
1 - 14 Jun 22		
STOCK	TOTAL NET BUY	TOTAL NET SELL
BANPU	2,011.3	SCB -895.5
PTTEP	1,631.3	PTTGC -756.9
IVL	901.0	SCC -719.0
TOP	761.1	AOT -686.0
OR	686.2	THG -552.7
COM7	631.8	GULF -537.5
BCP	482.5	DELTA -467.5
HMPRO	467.5	STGT -448.8
EA	425.0	BTS -368.6
BBL	393.5	HANA -360.5
IRPC	369.4	CPALL -318.5
GPSC	272.9	JMT -304.0
EGCO	266.5	BAM -302.7
LH	230.4	DTAC -298.4
GLOBAL	229.0	KTB -269.3
SAWAD	217.0	PSL -267.6
INTUCH	167.3	ADVANC -244.0
MTC	145.7	RCL -239.3
RATCH	130.3	BLA -226.3
ESSO	129.4	KTC -214.5
BCH	123.1	TCAP -206.5
SPALI	115.9	KBANK -202.5
LANNA	115.0	STA -200.5
TIPH	114.8	BYD -191.0
KKP	102.8	CHG -188.5
ARIN	102.7	GUNKUL -179.0
BR	100.8	TISCO -178.0
BEM	94.9	KCE -176.4
CRC	87.5	MINT -174.6
HUMAN	85.9	BEC -173.8

YEAR TO DATE Y2022 (Bt m) ยอดซื้อขายสุทธิปี 2565			
4 Jan 22 - 14 Jun 22			
STOCK	TOTAL NET BUY	TOTAL NET SELL	
1 PTTEP	19,140.1	SCC	-3,423.6
2 BDMS	12,973.5	TU	-2,969.2
3 AOT	10,828.7	DTAC	-2,276.0
4 ADVANC	8,783.8	KCE	-2,194.7
5 KBANK	7,295.4	PTTGC	-2,066.1
6 CPALL	6,951.3	SCB	-1,914.2
7 TOP	6,906.5	SABUY	-1,573.3
8 BANPU	6,540.6	GPSC	-1,154.5
9 EA	6,102.1	NEX	-1,061.1
10 BH	5,856.5	BBL	-1,003.3
11 HMPRO	5,838.3	WICE	-956.7
12 PTT	3,855.3	GULF	-876.6
13 BCP	3,712.5	KTC	-791.1
14 OR	3,343.1	BYD	-725.5
15 CRC	2,755.1	JAS	-716.3
16 KKP	2,651.6	BAM	-681.1
17 CPN	2,553.2	TCAP	-640.7
18 OSP	2,387.2	DITTO	-639.4
19 MTC	2,096.9	III	-574.8
20 EGCO	2,063.0	TRUE	-574.1
21 AWC	1,584.4	GUNKUL	-549.5
22 INTUCH	1,581.9	SCGP	-532.7
23 LH	1,478.2	JWD	-520.5
24 SPRC	1,438.6	TISCO	-434.3
25 MINT	1,217.4	SVI	-418.9
26 CBG	1,207.3	TTA	-403.3
27 KTB	1,176.0	HANA	-400.4
28 BEM	1,154.5	IRPC	-384.9
29 STGT	1,117.9	AS	-369.9
30 SPALI	1,104.2	ASK	-367.3

Total Net BUY/SELL Y2021 ยอดซื้อขายสุทธิปี 2564			
Value (Btm) : มูลค่า (ล้านบาท)			
STOCK	TOTAL NET BUY	TOTAL NET SELL	
1 KBANK	14,630	CPF	-3,810
2 PTTEP	11,319	STA	-2,322
3 OR	9,192	BEM	-2,290
4 SCB	8,832	TU	-2,165
5 PTTGC	8,449	SCC	-1,794
6 SCGP	8,218	INTUCH	-1,653
7 PTT	8,168	CPN	-1,651
8 ADVANC	7,132	SAWAD	-1,586
9 IVL	6,104	HMPRO	-1,210
10 GULF	5,610	TTW	-980
11 KCE	5,392	PRM	-787
12 TOP	4,885	TQM	-717
13 EA	4,454	BLAND	-716
14 AOT	4,006	JMART	-548
15 TRUE	3,822	TASCO	-540
16 IRPC	3,668	EGCO	-485
17 CBG	3,584	BGRIM	-417
18 BANPU	3,373	RBF	-394
19 TIDLOR	3,227	AAV	-388
20 TISCO	3,125	DOHOME	-375
21 KTB	3,003	TTB	-358
22 BJC	2,881	CENTEL	-338
23 MEGA	2,571	TACC	-314
24 LH	2,362	TVO	-285
25 BCH	2,096	BANPU-W4	-274
26 TTA	2,082	BANPU-W5	-272
27 STGT	1,994	GFPT	-247
28 AP	1,836	BROOK	-246
29 BH	1,664	VNT	-227
30 JMT	1,650	PSG	-223

แบบรายงานการเปลี่ยนแปลงการถือหลักทรัพย์และสัญญาซื้อขายล่วงหน้าของผู้บริหาร (แบบ 59)

	ชื่อผู้บริหาร	วิธีการได้มา/ จำหน่าย	จำนวน (หุ้น)	ราคา (บาท)	มูลค่า (บาท)	ประเภท หลักทรัพย์	วันที่ได้มา/ จำหน่าย
AP	นาย ทงพล บุษปฤกษ์	ซื้อ	20,000.00	10.30	206,000.00	หุ้นสามัญ	10/6/2565
ASIAN	นาย สมศักดิ์ ธีรรัตนชัยกุล	ซื้อ	1,234,000.00	16.42	20,262,280.00	หุ้นสามัญ	13/6/2565
CAZ	นาย หวัง ยชบ จี	ขาย	300,000.00	5.80	1,740,000.00	หุ้นสามัญ	14/6/2565
CHAYO	นาย ธีรพันธุ์ ตั้งสถาพรพงษ์	ขาย	100,000.00	12.00	1,200,000.00	หุ้นสามัญ	13/6/2565
CPT	นาย สมศักดิ์ ทิมประเสริฐ	ซื้อ	850,000.00	0.86	731,000.00	หุ้นสามัญ	13/6/2565
DTAC	นาย บุญชัย บุญจงคงกุล	ซื้อ	672,600.00	44.62	30,011,412.00	หุ้นสามัญ	13/6/2565
GULF	นาย สวัสดิ์ รัตนวาทิ	ซื้อ	1,500,000.00	47.25	70,875,000.00	หุ้นสามัญ	9/6/2565
HUMAN	นางสาว ลิม บี บี	ซื้อ	622,400.00	12.00	7,468,800.00	หุ้นสามัญ	7/6/2565
HUMAN	นางสาว ท้ายชนก สุวรรณจาง	ขาย	622,400.00	12.00	7,468,800.00	หุ้นสามัญ	7/6/2565
JMART	นาย อติศักดิ์ สุขุมวิทยา	ซื้อ	587,200.00	55.51	32,595,472.00	หุ้นสามัญ	13/6/2565
KOOL	นางสาว ธันวาท อังกรวิรุทธ์	ซื้อ	75,047.00	0.50	37,523.50	หุ้นสามัญ	14/6/2565
KOOL	นาย เกียรติ ไกร ศิระวงษ์ชากร	ขาย	18,000,000.00	0.56	10,080,000.00	หุ้นสามัญ	8/6/2565
KOOL	นาย เกียรติ ไกร ศิระวงษ์ชากร	ขาย	6,400,000.00	0.55	3,520,000.00	หุ้นสามัญ	10/6/2565
KOOL	นาย เกียรติ ไกร ศิระวงษ์ชากร	ซื้อ	481,796,141.00	0.50	240,898,070.50	หุ้นสามัญ	14/6/2565
KOOL	นาย นพชัย วีระมาน	ซื้อ	12,763,653.00	0.50	6,381,826.50	หุ้นสามัญ	14/6/2565
KUN	นาง ประวีร์รัตน์ เทวอักษร	ซื้อ	166,100.00	2.49	413,589.00	หุ้นสามัญ	13/6/2565
KUN	นาย คุณา เทวอักษร	ซื้อ	166,100.00	2.49	413,589.00	หุ้นสามัญ	13/6/2565
LEO	นางสาว ศวีพร เอกวิจิตร	ซื้อ	12,000.00	12.10	145,200.00	หุ้นสามัญ	13/6/2565
LEO	นาย ชีระชัย เหมะสิริ	ซื้อ	20,600.00	12.00	247,200.00	หุ้นสามัญ	13/6/2565
LHK	นาย วิวัฒน์ อัครพงษ์พิศักดิ์	ซื้อ	50,000.00	4.40	220,000.00	หุ้นสามัญ	13/6/2565
MBAX	นาย ทิสุทธิ เลิศวิไล	ขาย	200,000.00	5.75	1,150,000.00	หุ้นสามัญ	13/6/2565
MORE	นาย อนุฤทธิ์ กล่อมจิตเจริญ	ขาย	125,000,000.00	0.31	38,750,000.00	ใบสำคัญแสดงสิทธิที่จะซื้อหุ้น	13/6/2565
NER	นาย สุวิทย์ จิณนสมบูรณ์	ซื้อ	1,000,000.00	6.40	6,400,000.00	หุ้นสามัญ	13/6/2565
PEACE	นาย ชุมพล พรประภา	ซื้อ	120,400.00	4.53	545,412.00	หุ้นสามัญ	13/6/2565
PORT	นาย วิจิตร รัตนศิริวิไล	ขาย	205,755.00	0.63	129,625.65	ใบสำคัญแสดงสิทธิที่จะซื้อหุ้น	8/6/2565
RBF	นาง เพ็ชรา รัตนภูมิภิญโญ	ซื้อ	360,000.00	14.82	5,335,200.00	หุ้นสามัญ	14/6/2565
RS	นาย สุรัชชัย เชนชูโชติศักดิ์	ซื้อ	400,000.00	15.20	6,080,000.00	หุ้นสามัญ	13/6/2565
SA	นาย สุปพล จงจินตรักษา	ขาย	16,300.00	8.95	145,885.00	หุ้นสามัญ	13/6/2565
SPALI	นาง อัจฉรา ตั้งมิตรธรรม	ซื้อ	1,000,000.00	20.05	20,050,000.00	หุ้นสามัญ	10/6/2565
SPALI	นาง อัจฉรา ตั้งมิตรธรรม	ซื้อ	1,750,000.00	19.64	34,370,000.00	หุ้นสามัญ	13/6/2565
SPALI	นาง อัจฉรา ตั้งมิตรธรรม	ซื้อ	150,000.00	19.43	2,914,500.00	หุ้นสามัญ	13/6/2565
SPALI	นาย ประทีป ตั้งมิตรธรรม	ซื้อ	1,000,000.00	20.05	20,050,000.00	หุ้นสามัญ	10/6/2565
SPALI	นาย ประทีป ตั้งมิตรธรรม	ซื้อ	1,750,000.00	19.64	34,370,000.00	หุ้นสามัญ	13/6/2565
SPALI	นาย ประทีป ตั้งมิตรธรรม	ซื้อ	150,000.00	19.43	2,914,500.00	หุ้นสามัญ	13/6/2565
TCMC	นาย ทิมล ศรีวิกรม์	ซื้อ	1,250,000.00	1.84	2,300,000.00	หุ้นสามัญ	13/6/2565
TFG	นาย สุกันย์ ทำผล	ซื้อ	500,000.00	5.02	2,510,000.00	หุ้นสามัญ	13/6/2565
THG	นาย เชื้อชาติ กาญจนพิทักษ์	ซื้อ	28,900.00	54.75	1,582,275.00	หุ้นสามัญ	13/6/2565
TMLL	นาย ประภาส ชูติมากรพันธ์	ซื้อ	5,000.00	3.98	19,900.00	หุ้นสามัญ	13/6/2565
TQR	นาย กฤษณ์ สุจร	ขาย	500,000.00	16.00	8,000,000.00	หุ้นสามัญ	13/6/2565
TRV	นางสาว ธนัฐนันท์ เรืองเลิศสถิตกุล	ซื้อ	20,000.00	2.70	54,000.00	หุ้นสามัญ	14/6/2565
TSTE	นาย ประภาส ชูติมากรพันธ์	ซื้อ	4,900.00	7.15	35,035.00	หุ้นสามัญ	13/6/2565
TSTE	นาย พัลลภ เหมะทักษิณ	ซื้อ	7,700.00	7.15	55,055.00	หุ้นสามัญ	10/6/2565
TU	นาย เรง นิรุติยานนท์	ซื้อ	100,000.00	16.90	1,690,000.00	หุ้นสามัญ	13/6/2565
UTP	นาย กำ จร ชื่นชูจิตต์	ซื้อ	50,000.00	16.70	835,000.00	หุ้นสามัญ	13/6/2565
UTP	นาย กำ จร ชื่นชูจิตต์	ซื้อ	14,000.00	16.80	235,200.00	หุ้นสามัญ	13/6/2565
VRANDA	นาย วรุต ตันดิพิภพ	ซื้อ	20,000.00	6.92	138,400.00	หุ้นสามัญ	13/6/2565
WIJK	นาง สุภาลี อ่องจิวิต	ซื้อ	84,800.00	1.99	168,752.00	หุ้นสามัญ	13/6/2565

ที่มา : ศูนย์สำรวจสนเทศตลาดทุน สำนักงานคณะกรรมการ ก.ล.ด.

แบบรายงานการได้มาหรือจำหน่ายหลักทรัพย์ของกิจการ (246-2)

ชื่อบริษัท	ชื่อผู้ได้มา/ จำหน่าย	Sell/Buy	ประเภท หลักทรัพย์	%ได้มา/ จำหน่าย	%หลังได้มา/ จำหน่าย	วันที่ได้มา/ จำหน่าย	หมายเหตุ
KOOL	นาย เกียรติกร ติระวณิชการ	ได้มา	หุ้น	11.3503	24.9972	14/6/2565	
LDC	นาย วิศณุ สุกุลพิเชษฐรัตน์	จำหน่าย	หุ้น	20	19.8259	8/6/2565	
PLUS	นาย สมพงษ์ ชลคดีดำรงกุล	ได้มา	หุ้น	4.9619	5.1806	13/6/2565	

ที่มา : ศูนย์สารสนเทศตลาดทุน สำนักงานคณะกรรมการ ก.ล.ด.

หลักทรัพย์ที่ต้องซื้อขายด้วยบัญชี Cash Balance

Stock	June 2022										July 2022													
	15	16	17	20	21	22	23	24	27	28	29	30	1	4	5	6	7	8	11	12	14	15	18	19
LEVEL 1 : Cash Balance																								
BIS	Exit: 15 Jun																							
FSMART	Exit: 17 Jun																							
NBC																								
LDC	Exit: 23 Jun																							
MUD	Exit: 27 Jun																							
SOLAR																								
SOLAR-W1	Exit: 28 Jun																							
CMO	Exit: 1 Jul																							
KWI	Exit: 5 Jul																							
LEVEL 2: Prohibit Net settlement, Excluded from Credit limit and Cash Balance																								
BKD																								
BKD-W2	Exit: 23 Jun																							
ARIN	Exit: 29 Jun																							
NINE	Exit: 30 Jun																							

LEVEL 3: A One-day Suspension of Trading, followed by Prohibit Net Settlement, Excluded from Credit limit and Cash Balance

-

Source: SET

Short Sales

Stock	% Short Sale Volume Comparing with Main Board	Average Price (Bt)	Volume (shares)	Value (Mil. B)
BANPU	7.96	13.25	19,195,500	254,277,170
AOT-R	13.60	67.71	3,140,200	212,620,125
CPALL-R	12.93	62.07	2,897,500	179,844,950
KBANK-R	8.41	147.15	972,500	143,100,050
TOP-R	9.17	54.36	2,457,600	133,584,250
EA-R	13.43	85.25	1,552,900	132,384,275
SCB-R	8.83	107.58	1,223,300	131,602,850
SCB	8.78	107.52	1,216,700	130,823,200
KBANK	7.07	147.15	818,000	120,372,300
KTB	15.05	15.64	7,556,400	118,153,540
PTTEP-R	8.75	172.48	639,700	110,336,100
IVL-R	6.35	51.31	2,119,500	108,753,600
CPF	9.84	26.02	4,058,100	105,590,250
CPALL	7.45	62.10	1,667,900	103,575,400
BBL	5.96	134.13	743,500	99,729,300
PTTEP	7.83	171.89	574,200	98,697,500
BANPU-R	3.08	13.34	7,371,600	98,307,670
AOT	6.09	67.78	1,404,800	95,219,825
SCC-R	18.05	358.78	260,400	93,427,500
GULF	12.29	46.59	1,983,700	92,412,450
GULF-R	11.64	46.43	1,885,600	87,546,950
BDMS	8.16	24.78	3,462,900	85,803,290
ADVANC	9.93	208.59	396,800	82,768,500
ADVANC-R	9.79	208.47	391,100	81,532,600
IVL	4.71	50.54	1,598,000	80,760,850
PTT	6.84	36.55	1,997,700	73,015,475
KKP	14.03	66.71	972,400	64,873,275
BLA-R	11.50	42.95	1,495,100	64,221,950
HANA-R	12.13	42.26	1,506,600	63,670,800
CPN-R	14.44	60.14	1,025,600	61,677,700
MINT-R	9.08	34.06	1,778,000	60,556,600
SCGP-R	13.07	54.68	1,073,500	58,699,925
BDMS-R	5.56	24.74	2,362,700	58,457,580
PTTGC	5.70	46.34	1,219,300	56,500,250
DELTA-R	17.45	307.74	183,100	56,347,200
KTB-R	7.04	15.56	3,550,800	55,248,940
OR	12.78	26.25	1,992,600	52,305,750
PTTGC-R	5.22	46.45	1,113,500	51,726,675
HMPRO-R	10.86	13.69	3,746,700	51,309,680
TIDLOR	9.47	31.45	1,591,100	50,046,800
BBL-R	2.93	134.19	365,900	49,101,150
JMT-R	9.41	72.30	676,900	48,939,000
MINT	7.03	34.10	1,373,800	46,850,225
TIDLOR-R	8.76	31.36	1,476,500	46,305,000
KCE-R	11.37	61.58	727,500	44,799,875
TRUE-R	10.86	4.57	9,664,000	44,199,602
SPRC-R	8.57	12.90	3,394,500	43,778,890
INTUCH-R	16.26	69.20	614,500	42,520,875
BTS-R	17.14	8.40	5,012,500	42,093,875
TU	7.87	17.08	2,454,500	41,917,270
SAWAD-R	17.52	50.42	796,900	40,179,700
KKP-R	8.40	66.53	583,600	38,824,575
CENTEL-R	24.02	41.65	897,100	37,359,875
COM7-R	9.42	32.86	1,121,100	36,840,400
LH	14.75	8.36	4,309,400	36,031,440
TU-R	6.43	17.07	2,007,900	34,282,610
STA-R	30.98	21.64	1,542,200	33,373,900
TRUE	7.96	4.58	7,075,400	32,424,240
SAWAD	14.13	50.27	644,700	32,407,150
PTG-R	7.84	13.83	2,223,700	30,752,810

Source: SET

June 2022

Monday	Tuesday	Wednesday	Thursday	Friday
6	7	8	9	10
<ul style="list-style-type: none"> ▪ WHABT XD 0.166 บาท ▪ CPANEL ลูกหุ้นเข้า 9,994,567 หุ้น ▪ GRAND ลูกหุ้นเข้า 193,236,714 หุ้น ▪ JCKH ลูกหุ้นเข้า 12,987,012 หุ้น 	<ul style="list-style-type: none"> ▪ HPF XD 0.108 บาท ▪ LHPF XD 0.05 บาท ▪ M-II XD 0.148 บาท ▪ MIT XD 0.175 บาท ▪ MJLF XD 0.145 บาท ▪ MNIT XD 0.013 บาท ▪ MNIT2 XD 0.045 บาท ▪ MNRF XD 0.013 บาท ▪ M-STOR XD 0.10 บาท ▪ ADVANC ลูกหุ้นเข้า 283,945 หุ้น ▪ GCAP ลูกหุ้นเข้า 7,457,121 หุ้น ▪ INTUCH ลูกหุ้นเข้า 89,138 หุ้น 	<ul style="list-style-type: none"> ▪ PORT-W2 เข้าซื้อขายเป็นวันแรก (151.7mn sh 1:1 @ Bt3.00) 	<ul style="list-style-type: none"> ▪ BCT XD 1.65 บาท ▪ LHK XD 0.45 บาท ▪ TR XD 0.56 บาท ▪ CMO ลูกหุ้นเข้า 25,500,000 หุ้น ▪ PORT ลูกหุ้นเข้า 21 หุ้น ▪ SABUY ลูกหุ้นเข้า 8,152,961 หุ้น ▪ SC ลูกหุ้นเข้า 443,197 หุ้น ▪ SKY ลูกหุ้นเข้า 8,000,000 หุ้น ▪ TRITN-W5 เข้าซื้อขายเป็นวันแรก (2,225mn sh 1:1 @ Bt0.25) 	<ul style="list-style-type: none"> ▪ GCAP ลูกหุ้นเข้า 3,728,560 หุ้น ▪ IRCP ลูกหุ้นเข้า 6,716,715 หุ้น ▪ JCK ลูกหุ้นเข้า 39,525,690 หุ้น ▪ JCKH ลูกหุ้นเข้า 14,150,943 หุ้น ▪ JKN ลูกหุ้นเข้า 1,925,669 หุ้น ▪ PRAPAT ลูกหุ้นเข้า 33,999,708 หุ้น ▪ EFORL-W5 เข้าซื้อขายเป็นวันแรก (151.2mn sh 1:1 @ Bt1.00) ▪ EFORL-W6 เข้าซื้อขายเป็นวันแรก (75.6mn sh 1:1 @ Bt2.50) ▪ SKE-W1 เข้าซื้อขายเป็นวันแรก (223.1mn sh 1:1 @ Bt1.30)
13	14	15	16	17
<ul style="list-style-type: none"> ▪ CHO ลูกหุ้นเข้า 8,291,873 หุ้น ▪ III ลูกหุ้นเข้า 20,129,138 หุ้น ▪ NEWS ลูกหุ้นเข้า 30,000,000,000 หุ้น 	<ul style="list-style-type: none"> ▪ TIPH XD 1.30 บาท ▪ JKN ลูกหุ้นเข้า 9,726,116 หุ้น ▪ MILL ลูกหุ้นเข้า 462,963,890 หุ้น ▪ NKI ลูกหุ้นเข้า 1,000,000 หุ้น ▪ PPPM ลูกหุ้นเข้า 34,482,758 หุ้น ▪ TRU ลูกหุ้นเข้า 50,100 หุ้น ▪ RT-W1 เข้าซื้อขายเป็นวันแรก (219.9mn sh 1:1 @ Bt1.35) ▪ NEWS-W7 เข้าซื้อขายเป็นวันแรก (52,818.9mn sh 1:1 @ Bt0.05) ▪ STP เข้าซื้อขายเป็นวันแรก (100mn sh @ Bt18.00) ตลาด MAI 	<ul style="list-style-type: none"> ▪ 3K-BAT XD 0.06 บาท ▪ CMO ลูกหุ้นเข้า 8,291,873 หุ้น ▪ HUMAN ลูกหุ้นเข้า 187,443,576 หุ้น ▪ IRCP ลูกหุ้นเข้า 6,031,541 หุ้น ▪ PPPM ลูกหุ้นเข้า 27,777,777 หุ้น ▪ MBK-W4 เข้าซื้อขายเป็นวันแรก (71.7mn sh 1:1 @ Bt3.00) ▪ PRG-W2 เข้าซื้อขายเป็นวันแรก (31.4mn sh 1:1 @ Bt5.00) ▪ TM-W1 เข้าซื้อขายเป็นวันแรก (102.6mn sh 1:1 @ Bt2.50) ▪ TEKA เข้าซื้อขายเป็นวันแรก (300mn sh @ Bt4.60) หมวดบริการรับเหมาก่อสร้าง 	<ul style="list-style-type: none"> ▪ VIBHA XW 12:1 	
20	21	22	23	24
			<ul style="list-style-type: none"> ▪ TTT XD 0.50 บาท 	
27	28	29	30	
		<ul style="list-style-type: none"> ▪ META XW 21:5 		



July 2022

Monday	Tuesday	Wednesday	Thursday	Friday
				1
				▪ ALPHAX XW 10:1
4	5	6	7	8
			▪ GSC XR 1:1 @ 3.06 บาท ▪ GSC XW 2:1	
11	12	13	14	15
▪ STANLY XD 8.50 บาท ▪ ECL XW 3:1		วันอาสาฬหบูชา		
18	19	20	21	22
25	26	27	28	29
	▪ VGI XD 0.02 บาท		วันเฉลิมพระชนมพรรษา พระบาทสมเด็จพระเจ้าอยู่หัว	วันหยุดพิเศษ