

Today Selections >> BBL, BEM, BLA


Stock	S	R	Comment
BBL	135.00	140.00	อาานิสงส์ดอกเบี้ยขาขึ้น
BEM	8.85	9.10	น้ำมันแพง คนหันมาใช้รถสาธารณะมากขึ้น
BLA	44.00	46.00	อาานิสงส์ดอกเบี้ยขาขึ้น

Market starting to price in recession

- SET:** คาด SET Index เปิดตลาดปรับตัวรับวาทได้บ้าง ตามการผ่อนคลายของนักลงทุนต่อปัจจัยการดำเนินนโยบายของธนาคารกลาง ทั้งผลการประชุม FOMC เมื่อคืนนี้ที่ออกมาไม่ได้มี Negative surprise แต่อย่างไร (รายละเอียดด้านล่าง) รวมไปถึงการประชุมฉุกเฉินของ ECB เมื่อวานที่เตรียมประกาศใช้เครื่องมือใหม่เพื่อป้องกันการพุ่งขึ้นของ Bond yield ในประเทศที่มีหนี้สินจำนวนมาก เช่น อิตาลี โดย ECB อาจมีการนารายได้บางส่วนจากการไถถอนพันธบัตรที่ครบกำหนดอายุจากโครงการ PEPP เดิมมาลงทุนใหม่ เพื่อช่วยเหลือประเทศเหล่านี้ อย่างไรก็ตาม การปรับตัววันนี้อาจเผชิญกับอุปสรรคในกลุ่ม Oil & Gas ที่อาจปรับลดลงตามราคาน้ำมันดิบในตลาดโลก
- Strategy:** ในเชิงกลยุทธ์ แนะนำนักลงทุนระยะสั้นที่ Trading buy มาก่อนหน้านี้ ถือครองหุ้นเพื่อ Let profit run ในระยะสั้นได้ โดยมองกรอบ **Maximum rebound รอบนี้ที่ดัชนี 1630 จุด** สำหรับนักลงทุนระยะกลาง-ยาว มองว่าสามารถ Wait & See และชะลอการลงทุนไปก่อนได้ เนื่องจากตลาดหุ้นทั่วโลกน่าจะอยู่ในภาวะ Overhang ต่อไปเพื่อรอผลการประกาศตัวเลขเงินเฟ้อสหรัฐฯที่จะออกมาอีกครั้งในช่วงกลางเดือนหน้า รวมไปถึงระดับ Valuation ที่ยังคงอยู่สูงตามมาตรวัด Earning yield gap
- FOMC:** มองประเด็นที่น่าสนใจที่สุดจากผลการประชุม Fed เมื่อคืนนี้ได้แก่
 - (+) ประมวลการ Dot plots รอบใหม่ที่ออกมาต่ำกว่าที่ตลาดคาดการณ์ไว้สำหรับปลายปีนี้ โดยกรรมการส่วนใหญ่มองดอกเบี้ยที่ระดับ 3.25-3.50% ในขณะที่ปัจจุบันตลาดมองที่ระดับ 3.50-3.75%
 - (+) Fed ตัดสินใจคงระดับ Pace การลดขนาดงบดุลที่ 4.75 หมื่นล้านเหรียญในช่วง 3 เดือนแรก (มี.ย. - ส.ค.) และ 9.5 หมื่นล้านเหรียญฯ ตั้งแต่เดือนก.ย.
 - (+) Jerome Powell ส่งสัญญาณหนักแน่นต่อการแก้ไขปัญหาเงินเฟ้อพร้อมให้ Forward guidance ต่อไปถึงการประชุมครั้งหน้าว่า Fed คงจะขึ้นดอกเบี้ยต่อเนื่องที่ระดับ 50 bps หรือ 75 bps แต่ถือเป็นสิ่งที่ตลาดคาดการณ์ไปแล้ว
 - (-) Fed ปรับลดคาดการณ์ GDP ลงทั้งปีนี้และปีหน้าเหลือขยายตัวเพียง 1.7% ซึ่งถือเป็นตัวเลขที่ต่ำกว่า Consensus และหน่วยงานต่างๆที่ออกมาก่อนหน้านี้
- Our view:** มองสัญญาณโดยรวมสร้างความผ่อนคลายต่อตลาด (Relief) ในระยะสั้น เนื่องจาก Action การขึ้นดอกเบี้ยครั้งนี้ที่ระดับ 75 bps รวมถึงสัญญาณ Forward guidance ที่ส่งออกมาอยู่ในคาดการณ์ของตลาดไปหมดแล้ว แต่ปัจจัยที่เรากังวลมากขึ้นในระยะกลาง-ยาวนั่นก็คือแนวโน้มเศรษฐกิจสหรัฐฯที่น่าจะอ่อนแอมากขึ้น ซึ่งจะส่งผลกระทบต่อไทย เศรษฐกิจโลกรวมถึงไทยได้ ล่าสุดตลาดเริ่มเชื่อความคิดดังกล่าวโดยมีแรงเทขายออกมาในส่วนของสินค้าโภคภัณฑ์ เช่น น้ำมัน รวมไปถึงแรงซื้อที่เริ่มปรากฏขึ้นให้เห็นในฝั่งพันธบัตรระยะยาว **คาดปัจจัย Recession fear ดังกล่าวน่าจะเป็นตัวจำกัด Upside ของตลาดหุ้นโลกที่สำคัญตลอดการลงหุ้นในช่วงไตรมาสที่ 3 นี้**

แนวรับ 1,579 แนวต้าน 1,613
Market Summary

	Closed	+/-	%Chg
SET	1,593.54	- 9.49	- 0.59
SET50	965.91	- 4.78	- 0.49
SET100	2,197.04	- 9.06	- 0.41
Mai	614.03	- 4.76	- 0.77
Dow Jones	30,668.53	+303.70	+1.00
Nasdaq	11,099.15	+270.80	+2.50
Nikkei	26,326.16	- 303.70	- 1.14
Hang Seng	21,308.21	+ 240.22	+ 1.14
SET Mkt. Cap (Btmn)	19,006.72		
SET Turnover (Btmn)	68,928.67		
PER(x)	18.75		

Stock Top Active

CPALL	PTTEP	PTT	BBL	KBANK
-------	-------	-----	-----	-------

Sector Top Active

ENERG	BANK	COMM	
Investors Data – SET (Btmn)			
15 Jun.22	Buy	Sell	Net
Institution	6,007	5,345	662
Proprietary	5,050	4,986	63
Foreign	32,213	34,630	-2,417
Local	25,659	23,968	1,691
1-15 Jun.22	Buy	Sell	Net
Institution	47,793	52,992	-5,199
Proprietary	50,260	48,921	1,339
Foreign	308,055	322,262	-14,207
Local	246,150	228,082	18,068

Commodities	15 Jun.22	14 Jun.22	Chg	%Chg
Bt/US\$	34.81	35.02	-0.21	-0.60
US\$/Yuan	6.713	6.740	-0.03	-0.41
US Bond Yield 10y(%)	3.343	3.393	-0.05	-1.46
Brent Oil (US\$/bbl)	118.51	121.17	-2.66	-2.20
Nymex Oil (US\$/bbl)	113.09	118.93	-5.84	-4.91
Gold Spot (US\$/oz)	1,832.70	1,808.00	+24.70	+1.37
Baltic Dry Index	2,387.00	2,284.00	+103.00	+4.51
Dollar Index (DXYO)	104.85	105.48	-0.63	-0.60

Today's Event

- **VIBHA XW** 12:1
- **JCK** **ลูกหุ้นเข้า** 19,305,019 หุ้น
- **JCKH** **ลูกหุ้นเข้า** 9,708,737 หุ้น
- **JKN** **ลูกหุ้นเข้า** 3,891,807 หุ้น
- **NUSA** **ลูกหุ้นเข้า** 113,500,000 หุ้น
- **TFG** **ลูกหุ้นเข้า** 10,102,000 หุ้น


ณัฐชาต เมฆบาลีน
 CFA, FRM (ID: 31379)
 E-mail: nuttachart@trinitythai.com

บริษัทหลักทรัพย์ ทรินิตี้ จำกัด, 179 อาคารบางกอก ซิตี้ ทาวเวอร์ ชั้น 25-26, 29 ถนนสาทรใต้ เขตสาทร กรุงเทพฯ 10120 โทรศัพท์ 0-2088-9100 โทรสาร 0-2088-9399

รายงานฉบับนี้จัดทำขึ้นโดยข้อมูลเท่าที่ปรากฏและเชื่อว่าเป็นที่น่าเชื่อถือแต่ไม่ถือเป็นการยืนยันความถูกต้องและความสมบูรณ์ของข้อมูลนั้นๆ โดยบริษัทหลักทรัพย์ ทรินิตี้ จำกัด ผู้จัดทำขอสงวนสิทธิ์ในการเปลี่ยนแปลงความเห็นหรือประมาณการต่างๆ ที่ปรากฏในรายงานฉบับนี้โดยไม่ต้องแจ้งล่วงหน้า รายงานฉบับนี้มีวัตถุประสงค์เพื่อใช้ประกอบการตัดสินใจของนักลงทุน โดยไม่ได้เป็นการชี้แนะหรือชักชวนให้ นักลงทุนทำการซื้อหรือขายหลักทรัพย์ หรือตราสารทางการเงินใดๆ ที่ปรากฏในรายงาน

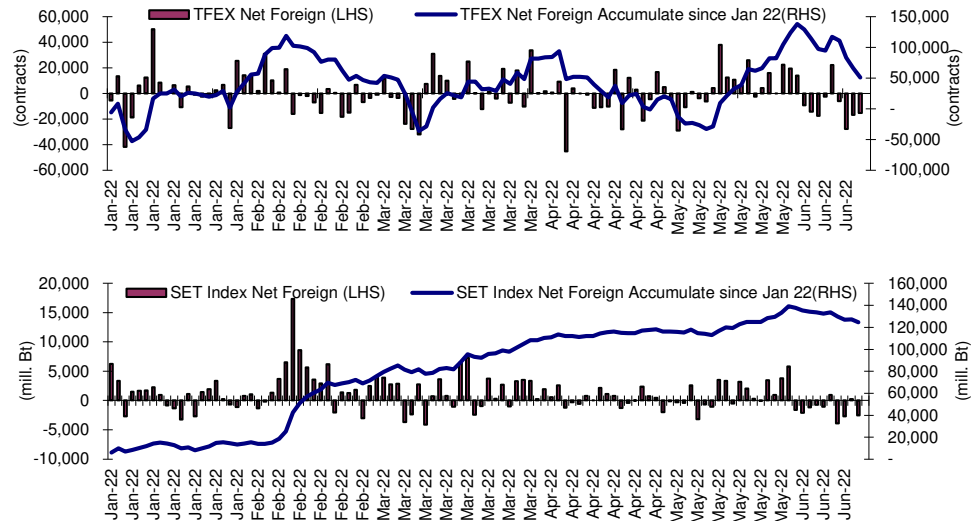
Fund Flow

Foreign Portfolio Investment in Equities (Asia ex. Japan)

	As at	Day	WTD Net	MTD Net	YTD Net
India	14-Jun	-552.9	-1,009.3	-3,078.0	-25,292.9
Indonesia	15-Jun	-54.8	-66.7	68.6	4,838.0
Malaysia	14-Jun	2.1	-34.9	-126.3	1,625.7
Philippines	15-Jun	-22.9	-58.1	-122.6	-690.7
South Korea	15-Jun	-480.5	-1,043.8	-3,145.1	-14,435.5
Sri Lanka	15-Jun	0.0	0.0	0.6	-8.1
Taiwan	15-Jun	-715.6	-3,307.7	-5,451.2	-31,796.3
Thailand	15-Jun	-69.1	-140.7	-410.0	3,872.4
Vietnam	15-Jun	-8.8	8.6	20.6	-94.5

Source: Bloomberg

Net Foreign



Indicators to watch

	Last	Previous	% chg	1W Prior	1M Prior	Remark
VIX Index	22.70	21.82	4.0%	5.3%	-11.6%	-
Ted Spread	0.31	0.31	0.0%	-5.1%	-44.9%	+
TTF (Thai Trust Fund)	11.27	11.25	0.2%	0.4%	6.1%	+
U.S. Dollar Index	104.85	105.35	-0.5%	2.5%	0.6%	+
U.S. Bond Yield	3.33	3.44	-3.3%	11.4%	14.9%	-
US Coal Index	7.5	6.87	9.2%	39.9%	58.2%	+
Emerging Asia Index (MXMS)	589.94	593.01	-0.5%	-1.4%	-2.0%	-

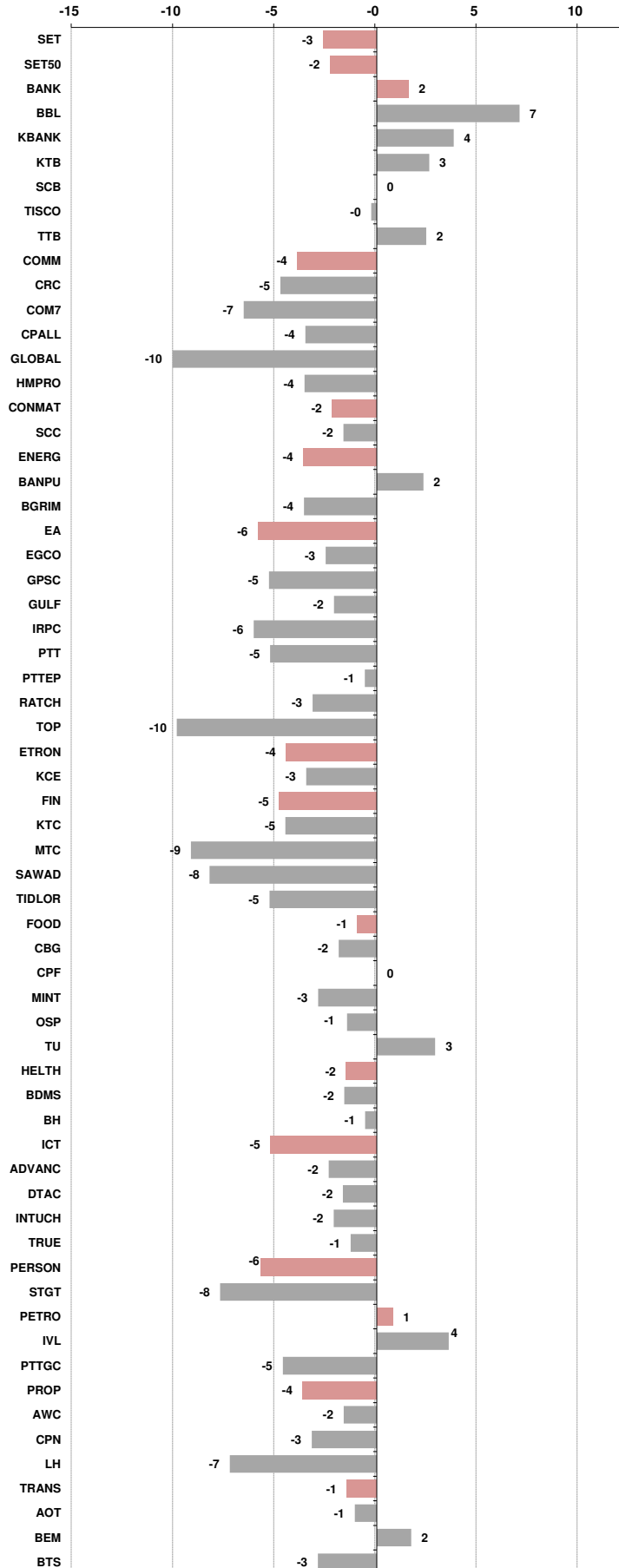
Source: Bloomberg, Aspen



Price performance of Stock in SET50 (for weekly: 8 - 15 Jun 2022)

Stock	15-Jun-22	%YTD	%-1W	%-1M	%-3M	%-6M	%-12M
SET	1,593.54	-4	-3	1	-3	-2	-2
SET50	965.91	-3	-2	1	-3	0	-1
BANK	375.87	-9	2	4	-11	-6	2
BBL	136.50	12	7	9	2	15	13
KBANK	150.00	6	4	6	-5	8	20
KTB	15.80	20	3	9	18	27	41
SCB	109.00	-14	0	1	-7	-12	6
TISCO	89.50	-7	0	0	-9	-2	0
TTB	1.26	-14	2	2	-4	-4	7
COMM	35,601.95	-4	-4	-3	-10	-6	-6
CRC	35.00	9	-5	-1	-7	1	-7
COM7	32.00	-24	-7	-14	-21	-20	-4
CPALL	61.50	4	-4	-3	-8	5	0
GLOBAL	19.60	-2	-10	-8	-9	-2	-8
HMPRO	13.50	-7	-4	-8	-17	-7	-7
CONMAT	9,236.05	-9	-2	0	-5	-7	-16
SCC	358.00	-7	-2	0	-6	-5	-15
ENERG	24,663.90	0	-4	3	0	4	2
BANPU	13.30	25	2	15	23	24	-14
BGRIM	33.50	-17	-4	4	0	-15	-25
EA	84.25	-12	-6	3	-1	-1	34
EGCO	174.00	-1	-3	1	4	0	-4
GPSC	62.25	-30	-5	4	-9	-16	-16
GULF	46.25	1	-2	1	-3	13	35
IRPC	3.40	-11	-6	10	-6	-11	-15
PTT	36.00	-5	-5	-1	-7	-4	-12
PTTEP	169.00	43	-1	12	16	43	41
RATCH	38.25	-15	-3	0	-15	-15	-27
TOP	54.75	11	-10	-2	7	12	-4
ETRON	4,813.49	-27	-4	-3	-1	-30	-35
KCE	62.25	-29	-3	1	8	-32	-9
FIN	5,013.58	-10	-5	3	-6	-8	-12
KTC	58.25	-2	-5	1	-5	3	-17
MTC	44.50	-24	-9	5	-14	-23	-28
SAWAD	50.00	-19	-8	6	-8	-19	-32
TIDLOR	31.25	-14	-5	-8	-22	-14	-31
FOOD	13,279.03	-1	-1	4	3	2	-4
CBG	104.50	-13	-2	0	0	-10	-20
CPF	26.50	4	0	7	10	11	-4
MINT	33.50	17	-3	5	9	14	2
OSP	33.50	-2	-1	-1	-6	0	-8
TU	17.80	-9	3	7	-4	-9	-4
HELTH	6,314.53	10	-2	-4	0	13	17
BDMS	24.60	7	-2	-9	-5	9	7
BH	175.00	24	-1	2	5	24	31
ICT	184.17	-5	-5	-9	-9	-1	27
ADVANC	206.00	-10	-2	-4	-11	-6	19
DTAC	44.25	-3	-2	4	-5	-1	39
INTUCH	69.00	-14	-2	-3	-11	-9	6
TRUE	4.60	-4	-1	6	-5	0	40
PERSON	141.20	-37	-6	-6	-26	-35	-51
STGT	16.70	-45	-8	-10	-34	-42	-60
PETRO	1,104.20	-2	1	8	6	-1	-1
IVL	51.00	18	4	10	18	19	19
PTTGC	46.25	-21	-5	5	-8	-20	-22
PROP	234.21	-2	-4	1	-2	-1	-1
AWC	4.84	4	-2	2	0	9	-3
CPN	60.25	7	-3	2	10	8	9
LH	8.30	-6	-7	-4	-9	-4	-1
TRANS	352.83	5	-1	2	4	6	-5
AOT	68.25	12	-1	2	8	12	1
BEM	8.95	6	2	10	3	5	3
BTS	8.35	-11	-3	-4	-9	-12	-14

1 Week Performance





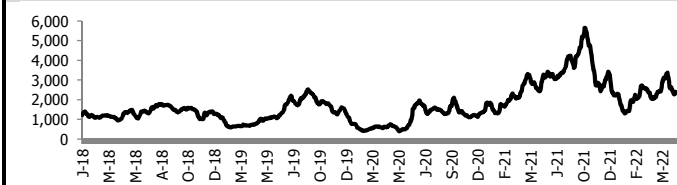
อัตราแลกเปลี่ยนวันนี้* 34.81 Change -0.21

*เปรียบเทียบ Transaction ล่าสุดกับก่อนหน้า (โดยไม่แยกว่าเป็นของ off-shore หรือ on-shore)

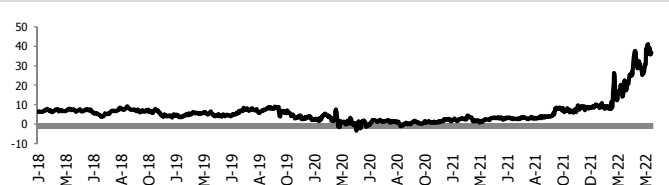
สินค้า	ดัชนีราคา	ปิดล่าสุด	ก่อนหน้า	ราคาปิดล่าสุด	ก่อนหน้า	เปลี่ยน +/-	%	หลักทรัพย์ที่เกี่ยวข้อง
เรือ <i>ปรับปรุ</i>	Baltic Dry Index (spot)	15-Jun-22	14-Jun-22	2,387	2,284	+103.00	4.5%	PSL, TTA
	BHSI (Handy Size)	15-Jun-22	14-Jun-22	1,372	1,400	-28.00	-2.0%	
ยาง	(US Cents/kg)	15-Jun-22	14-Jun-22	204.30	206.60	-2.30	-1.1%	STA, TRUBB
	(Cent/Pound)	15-Jun-22	14-Jun-22	18.57	18.80	-0.23	-1.2%	KSL
น้ำตาล	(Cent\$/Bushel)	15-Jun-22	14-Jun-22	1,533.00	1,525.25	+7.75	0.5%	TVO
ถั่วเหลือง	(US\$/ton)	15-Jun-22	14-Jun-22	5,700.00	5,840.00	-140.00	-2.4%	CPI, LST, UPOIC, UVAN
น้ำมันปาล์ม	(US\$/ton)	15-Jun-22	14-Jun-22	3,611.00	3,587.00	+24.00	0.7%	PDI
ทองคำ	(US\$/oz)	15-Jun-22	14-Jun-22	1,815.30	1,809.50	+5.80	0.3%	THL (Source:Aspen)
SPDR Gold Trust	(ton)	15-Jun-22	14-Jun-22	1,063.94	1,063.94	+0.00	0.0%	
น้ำมันดิบ <i>ทุกวัน</i>	WTI (US\$/barrel)	15-Jun-22	14-Jun-22	113.09	118.93	-5.84	-4.9%	PTT, PTTEP, TOP, PTTGC, BCP
	Brent (US\$/barrel)	15-Jun-22	14-Jun-22	118.51	121.17	-2.66	-2.2%	(Source:Aspen)
ค่าการกลั่น <i>ทุกวัน</i>	GRM (US\$/barrel)	15-Jun-22	14-Jun-22	36.77	35.79	+0.98	2.7%	BCP, IRPC, PTTGC and TOP (Bloomberg)
น้ำมันหุงความร้อน	Heating Oil (cent/gallon)	15-Jun-22	14-Jun-22	431.20	416.40	+14.80	3.6%	BCP, IRPC, PTTGC and TOP (Bloomberg)
	Natural Gas(\$/MMBtu)	15-Jun-22	14-Jun-22	7.58	7.23	+0.35	4.8%	PTTEP, PTT, BANPU (Bloomberg)
ปิโตรเคมี	Naphtha (US\$/MT)	15-Jun-22	14-Jun-22	782.88	810.13	-27.25	-3.4%	PTTGC, SCC (เป็นต้นทุน)
	Ethylene (US\$/MT)	10-Jun-22	3-Jun-22	1,065	1,085	-20.00	-1.8%	PTTGC, SCC, IRPC (Bloomberg)
<i>ทุกสัปดาห์</i>	Propylene (US\$/MT)	10-Jun-22	3-Jun-22	1,035	1,035	+0.00	0.0%	PTTGC, SCC, IRPC
เหล็ก	HRC (US\$/ton) ริดร้อน	15-Jun-22	14-Jun-22	1,135.0	1,135.0	+0.00	0.0%	(Source:Bloomberg)
ถ่านหิน	NEX (US\$/ton)	10-Jun-22	3-Jun-22	402.11	421.18	-19.07	-4.5%	BANPU, LANNA, UMS
อาหาร	ไก่ (บาท/กก.)	31-May-22	29-Apr-22	40.75	40.50	+0.25	0.6%	CPF, GFPT (Source: CPF)
	<i>ทุกเดือน</i> กุ้งVannamei(บาท/กก.)	31-May-22	29-Apr-22	152	152	+0.00	0.0%	CPF, CFRESH, SSF, ASIAN, TU
	<i>ทุกเดือน</i> สุนัข (บาท/กก.)	31-May-22	29-Apr-22	99	93	+6.50	7.0%	CPF

กราฟแสดงแนวโน้มราคา

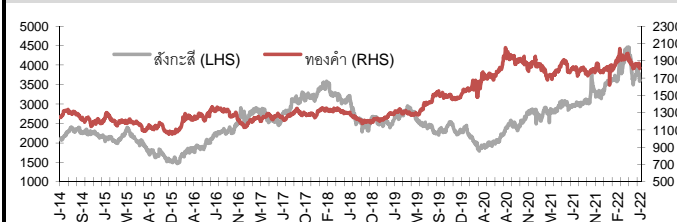
ค่าระวางเรือ (Baltic dry Index)



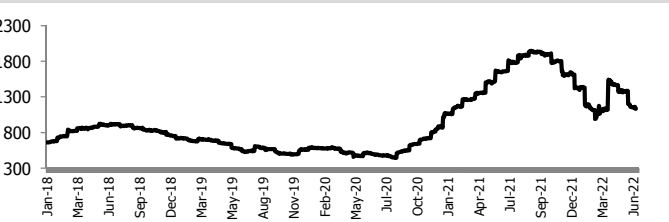
ค่าการกลั่น GRM (US\$/barrel)



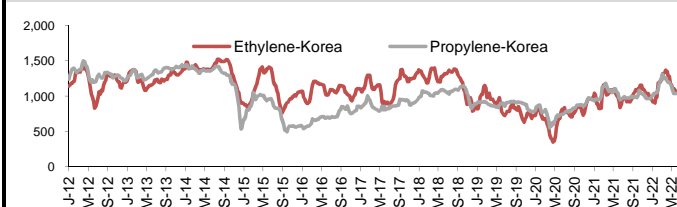
สังกะสี ทองคำ : PDI



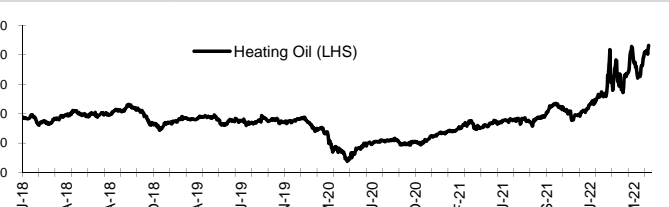
เหล็กริดร้อน



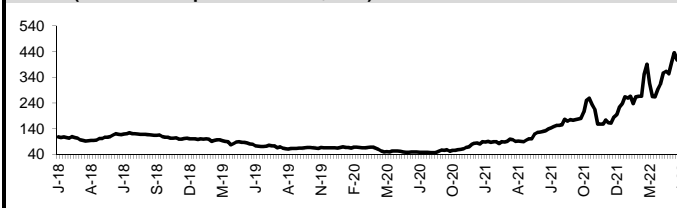
Ethylene-Korea vs Propylene-Korea (US\$/MT)



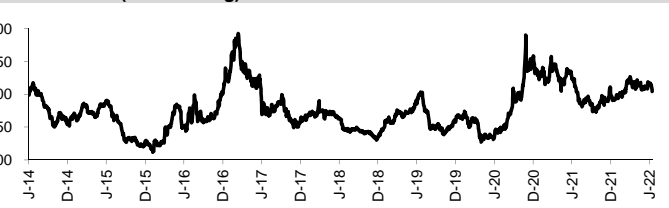
Bunker /Heating Oil Price (USD/ton)



ถ่านหิน (Nexcastle Export Index US\$/ton)



ราคายาง (US Cents/kg)



ที่มา: CPF, BANPU, Bloomberg and Aspen



NVDR Trading Data by Stock : 16 Jun 2022

Total NVDR Trading (Bt m)	Date 15 Jun 22	Net (Bt M)
	30,610.81	Institutions +662.32
% of SET :	22.20%	Proprietary +63.43
Total SET Trading Value :	+68,928.67	Foreign -2,416.97
		Local Investor +1,691.23

Net Buy ซื้อสุทธิ						
Value (Btm) : มูลค่า (ล้านบาท)						
STOCK	15 Jun	14 Jun	13 Jun	10 Jun	9 Jun	Total 5 Days
1 CPALL	405.8	-147.7	149.6	-62.2	-219.7	125.8
2 KBANK	354.8	-31.5	-203.1	-294.9	701.2	526.6
3 HMPRO	198.2	32.3	45.1	61.3	36.2	373.1
4 KKP	101.8	23.1	79.4	-31.8	127.4	299.8
5 COM7	98.0	-15.8	110.0	84.0	50.0	326.2
6 TU	96.7	3.6	107.0	-71.3	-29.6	106.4
7 SCB	92.3	-27.0	-591.1	-423.0	284.8	-663.9
8 SCGP	90.3	-5.8	88.1	-17.4	0.0	155.3
9 GPSC	86.6	66.9	40.1	20.2	-36.9	176.7
10 SPRC	70.4	64.1	210.8	44.7	12.6	402.7
11 TISCO	64.4	52.2	-54.0	-65.8	62.4	59.2
12 BCP	60.4	135.7	36.8	96.6	61.6	391.0
13 KTC	51.6	-45.6	-58.3	-9.3	-17.4	-79.0
14 KTB	51.2	-82.6	-53.1	-109.6	264.6	70.5
15 FORTH	48.8	-17.9	37.6	-3.9	-19.9	44.7
16 TFG	44.1	17.0	9.3	-2.4	0.1	68.1
17 RCL	35.7	-24.5	-19.9	-38.7	-164.9	-212.4
18 IVL	35.3	257.7	177.7	-57.5	112.8	526.0
19 GUNKUL	31.8	14.3	49.3	5.2	-61.4	39.2
20 BYD	29.3	-23.6	-43.0	-16.3	11.1	-42.5
21 BH	28.2	24.2	38.5	25.9	48.9	165.7
22 ESSO	25.6	152.8	51.5	-70.6	-1.1	158.2
23 JTS	25.6	-2.1	-0.7	-31.1	7.0	-1.3
24 TEAMG	24.7	18.1	-4.5	-0.4	2.7	40.7
25 BBL	24.4	-206.0	-89.6	-218.1	1,000.6	511.3
26 ZIGA	22.6	15.0	4.9	1.6	5.6	49.7
27 DTAC	20.3	-31.0	-30.3	-15.2	20.4	-35.8
28 THG	19.4	50.5	54.2	16.8	-80.9	60.0
29 BJC	19.3	8.3	9.6	40.2	38.3	115.9
30 BR	17.8	19.1	13.0	4.6	1.5	56.1

Net Sell ขายสุทธิ						
Value (Btm) : มูลค่า (ล้านบาท)						
STOCK	15 Jun	14 Jun	13 Jun	10 Jun	9 Jun	Total 5 Days
ADVANC	-291.3	-98.4	224.0	-41.1	-128.5	-335.3
TOP	-280.1	-167.5	-219.2	188.3	348.3	-130.2
PTTEP	-247.3	92.8	-133.3	-158.2	211.6	-234.4
JMT	-185.9	-4.9	-5.4	-7.2	-46.7	-250.1
GULF	-152.8	-130.5	-93.2	-31.5	-52.9	-460.9
GFPT	-104.8	-8.9	7.2	0.8	-0.7	-106.5
TIPH	-104.8	-41.5	156.4	-111.6	-23.4	-124.9
CBG	-98.9	-1.7	34.9	-15.1	-0.3	-81.1
BCH	-95.0	-9.9	-26.6	12.7	-19.0	-137.8
AOT	-90.8	-134.7	-151.7	239.5	-111.6	-249.3
BDMS	-84.2	-148.7	235.4	48.7	-84.4	-33.1
PTTGC	-80.8	27.5	-372.6	-405.5	-105.6	-937.0
BTS	-78.5	-77.1	-61.4	-66.8	-71.6	-355.3
CRC	-69.4	21.6	175.1	75.7	-40.4	162.6
LANNA	-69.0	67.2	16.0	12.0	16.6	42.9
MTC	-68.4	51.6	189.5	25.1	-16.1	181.7
SCC	-61.8	-118.0	-224.6	-74.4	-115.8	-594.7
BLA	-58.9	-71.3	97.5	36.1	-78.1	-74.8
PSL	-54.7	-35.2	-42.1	-14.5	-135.2	-281.7
BEM	-51.8	0.1	33.1	-55.7	-22.2	-96.5
RATCH	-48.3	-18.8	6.2	6.9	79.3	25.3
SIRI	-39.9	-11.1	-8.4	-11.8	2.7	-68.5
CENTEL	-39.0	-19.3	-9.8	4.3	9.6	-54.2
TRUE	-37.6	-33.2	86.9	-41.0	-9.5	-34.5
DELTA	-37.5	-36.4	-66.5	-13.6	-89.3	-243.4
OR	-32.7	56.0	333.9	133.1	64.9	555.1
SAWAD	-31.2	-9.6	135.2	17.5	22.7	134.6
STGT	-30.6	-26.6	-112.4	-56.0	-63.6	-289.2
PLANB	-28.4	-1.9	-19.8	15.9	-0.6	-34.9
BANPU	-27.2	20.5	231.3	133.9	301.9	660.4

MONTH TO DATE (Bt m) ยอดซื้อขายสุทธิเดือน มิถุนายน 65		
1 - 15 Jun 22		
STOCK	TOTAL NET BUY	TOTAL NET SELL
BANPU	1,984.1	PTTGC -837.7
PTTEP	1,384.0	SCB -803.2
IVL	936.3	SCC -780.8
COM7	729.8	AOT -776.9
HMPRO	665.7	GULF -690.3
OR	653.5	ADVANC -535.3
BCP	542.8	THG -533.3
TOP	481.0	DELTA -505.0
BBL	417.8	JMT -489.9
EA	404.1	STGT -479.4
GPSC	359.5	BTS -447.1
IRPC	356.1	HANA -374.7
EGCO	281.1	BAM -323.1
GLOBAL	216.0	PSL -322.3
LH	208.9	BLA -285.2
KKP	204.6	DTAC -278.0
SAWAD	185.9	CBG -227.7
INTUCH	185.0	TCAP -218.4
ESSO	155.1	KTB -218.1
SPRC	152.5	STA -218.0
KBANK	152.3	RCL -203.6
SPALI	121.9	MINT -194.0
BR	118.6	CHG -190.7
ARIN	105.3	BEC -186.0
TFG	95.4	TRUE -177.8
KSL	88.1	KTC -163.0
SUSCO	87.6	BYD -161.6
CPALL	87.3	KCE -158.8
HUMAN	83.9	ASK -154.2
RATCH	82.0	GUNKUL -147.2

YEAR TO DATE Y2022 (Bt m) ยอดซื้อขายสุทธิปี 2565			
4 Jan 22 - 15 Jun 22			
STOCK	TOTAL NET BUY	TOTAL NET SELL	
1 PTTEP	18,892.8	SCC	-3,485.4
2 BDMS	12,889.4	TU	-2,872.6
3 AOT	10,737.9	DTAC	-2,255.6
4 ADVANC	8,492.5	KCE	-2,177.1
5 KBANK	7,650.2	PTTGC	-2,146.9
6 CPALL	7,357.0	SCB	-1,821.9
7 TOP	6,626.4	SABUY	-1,573.3
8 BANPU	6,513.4	NEX	-1,073.1
9 EA	6,081.1	GPSC	-1,068.0
10 HMPRO	6,036.5	GULF	-1,029.3
11 BH	5,884.7	BBL	-978.9
12 PTT	3,869.3	WICE	-961.4
13 BCP	3,772.9	KTC	-739.6
14 OR	3,310.4	JAS	-727.8
15 KKP	2,753.4	BAM	-701.5
16 CRC	2,685.7	BYD	-696.1
17 CPN	2,553.3	TCAP	-652.7
18 OSP	2,364.4	DITTO	-630.5
19 EGCO	2,077.6	TRUE	-611.7
20 MTC	2,028.5	III	-577.7
21 INTUCH	1,599.6	JWD	-526.7
22 AWC	1,592.9	GUNKUL	-517.7
23 SPRC	1,509.1	SCGP	-442.4
24 LH	1,456.7	SVI	-419.7
25 KTB	1,227.2	HANA	-414.6
26 MINT	1,197.9	IRPC	-398.2
27 IVL	1,110.5	TTA	-397.7
28 SPALI	1,110.2	TISCO	-370.0
29 CBG	1,108.4	ASK	-367.3
30 BEM	1,102.8	AS	-363.7

Total Net BUY/SELL Y2021 ยอดซื้อขายสุทธิปี 2564		
Value (Btm) : มูลค่า (ล้านบาท)		
STOCK	TOTAL NET BUY	TOTAL NET SELL
1 KBANK	14,630	CPF -3,810
2 PTTEP	11,319	STA -2,322
3 OR	9,192	BEM -2,290
4 SCB	8,832	TU -2,165
5 PTTGC	8,449	SCC -1,794
6 SCGP	8,218	INTUCH -1,653
7 PTT	8,168	CPN -1,651
8 ADVANC	7,132	SAWAD -1,586
9 IVL	6,104	HMPRO -1,210
10 GULF	5,610	TTW -980
11 KCE	5,392	PRM -787
12 TOP	4,885	TQM -717
13 EA	4,454	BLAND -716
14 AOT	4,006	JMART -548
15 TRUE	3,822	TASCO -540
16 IRPC	3,668	EGCO -485
17 CBG	3,584	BGRIM -417
18 BANPU	3,373	RBF -394
19 TIDLOR	3,227	AAV -388
20 TISCO	3,125	DOHOME -375
21 KTB	3,003	TTB -358
22 BJC	2,881	CENTEL -338
23 MEGA	2,571	TACC -314
24 LH	2,362	TVO -285
25 BCH	2,096	BANPU-W4 -274
26 TTA	2,082	BANPU-W5 -272
27 STGT	1,994	GFPT -247
28 AP	1,836	BROOK -246
29 BH	1,664	VNT -227
30 JMT	1,650	PSG -223

แบบรายงานการเปลี่ยนแปลงการถือหลักทรัพย์และสัญญาซื้อขายล่วงหน้าของผู้บริหาร (แบบ 59)

	ชื่อผู้บริหาร	วิธีการได้มา/ จำหน่าย	จำนวน (หุ้น)	ราคา (บาท)	มูลค่า (บาท)	ประเภท หลักทรัพย์	วันที่ได้มา/ จำหน่าย
A5	นาย โชติกร ปัญจทรัพย์	ซื้อ	500,000.00	2.60	1,300,000.00	หุ้นสามัญ	13/6/2565
ACE	นาย ชีรวุฒิ ทรงเมตตา	ซื้อ	600,000.00	2.70	1,620,000.00	หุ้นสามัญ	13/6/2565
AP	นาย ทรงพล บุษปฤกษ์	ซื้อ	20,000.00	10.00	200,000.00	หุ้นสามัญ	14/6/2565
CAZ	นาย หวัง ยอบจี	ขาย	200,000.00	5.50	1,100,000.00	หุ้นสามัญ	15/6/2565
CPL	นาย กฤษณ์ วัจนเจริญสิน	ขาย	88,200.00	3.90	343,980.00	หุ้นสามัญ	14/6/2565
CPT	นาย สมศักดิ์ วัฒนประเสริฐ	ซื้อ	150,000.00	0.87	130,500.00	หุ้นสามัญ	14/6/2565
CWT	นาย วีระพล ไชยธีรรัตน์	ขาย	18,800,000.00	3.50	65,800,000.00	หุ้นสามัญ	14/6/2565
CWT	นาย วีระพล ไชยธีรรัตน์	ขาย	18,800,000.00	3.50	65,800,000.00	หุ้นสามัญ	14/6/2565
CWT	นาย วีระพล ไชยธีรรัตน์	ขาย	18,800,000.00	3.50	65,800,000.00	หุ้นสามัญ	15/6/2565
DTAC	นาย บุญชัย แมญจรงค์กุล	ซื้อ	222,000.00	45.00	9,990,000.00	หุ้นสามัญ	14/6/2565
INTUCH	นาย ปรง ธาระวานิช	ขาย	6,718.00	69.50	466,901.00	หุ้นสามัญ	14/6/2565
KUN	นาย ไพศาล คังขวนิช	ซื้อ	12,600.00	2.55	32,130.00	หุ้นสามัญ	14/6/2565
LEO	นาย ชีระชัย เขมมะศิริ	ซื้อ	29,400.00	12.00	352,800.00	หุ้นสามัญ	14/6/2565
NER	นาย สุวิทย์ จีงธนสมบุญรัตน์	ซื้อ	500,000.00	6.25	3,125,000.00	หุ้นสามัญ	14/6/2565
ONEE	นาย นิพนธ์ ผิวเนตร	ขาย	50,000.00	11.50	575,000.00	หุ้นสามัญ	14/6/2565
ORI	นาง อารดา จรุงเอก	ซื้อ	500,000.00	10.36	5,180,000.00	หุ้นสามัญ	10/6/2565
ORI	นาง อารดา จรุงเอก	ซื้อ	500,000.00	10.10	5,050,000.00	หุ้นสามัญ	13/6/2565
ORI	นาง อารดา จรุงเอก	ซื้อ	490,000.00	10.10	4,949,000.00	หุ้นสามัญ	14/6/2565
PPM	นาง นันธิรา ฤทธิมนต์ศรี	ซื้อ	2,000.00	2.94	5,880.00	หุ้นสามัญ	14/6/2565
PRINC	นาง อัจฉรา รัตนพันธุ์ศรี	ขาย	600,000.00	5.65	3,390,000.00	หุ้นสามัญ	14/6/2565
RJH	นาย วชิระ วุฒิกุลประพันธ์	ขาย	100,000.00	33.00	3,300,000.00	หุ้นสามัญ	14/6/2565
SA	นาง สุนันทา สิงสรเสริญ	ซื้อ	1,780,400.00	9.00	16,023,600.00	หุ้นสามัญ	14/6/2565
SA	นาย ชจรินทร์ สิงสรเสริญ	ซื้อ	1,780,400.00	9.00	16,023,600.00	หุ้นสามัญ	14/6/2565
SAT	นาย วีชรกร กิตะพานิชย์	รับโอน	1,000,000.00	18.70	18,700,000.00	หุ้นสามัญ	14/6/2565
SGP	นาย ศุภชัย วีรบรรพต	ซื้อ	40,000.00	11.40	456,000.00	หุ้นสามัญ	13/6/2565
SPALI	นาง อัจฉรา ตั้งมดีธรรม	ซื้อ	400,000.00	19.60	7,840,000.00	หุ้นสามัญ	14/6/2565
SPALI	นาย ประทีป ตั้งมดีธรรม	ซื้อ	400,000.00	19.60	7,840,000.00	หุ้นสามัญ	14/6/2565
STEC	นาย จารณัฐ จีรัตน์สถิต	ซื้อ	50,000.00	12.70	635,000.00	หุ้นสามัญ	14/6/2565
TCMC	นาย ทินต ศรัวิกกรม	ซื้อ	1,240,000.00	1.83	2,269,200.00	หุ้นสามัญ	14/6/2565
TNR	นางสาว สิริรัตน์ ศาราตันโรจน์	ซื้อ	20,000.00	8.60	172,000.00	หุ้นสามัญ	14/6/2565
TRITN	นางสาว หลุยส์ เตชะอุบล	ขาย	333,000,000.00	0.06	19,980,000.00	ใบสำคัญแสดงสิทธิที่จะซื้อหุ้น	9/6/2565
TRV	นาย ประเสริฐ เรืองเลิศสถิตินกุล	ซื้อ	20,000.00	2.88	57,600.00	หุ้นสามัญ	10/6/2565
TSTE	นาย พัลลภ เมณะทักษิณ	ขาย	500.00	7.30	3,650.00	หุ้นสามัญ	14/6/2565
WFX	นางสาว ฉลองขวัญ วงศาสุทธิกุล	ขาย	499,600.00	7.65	3,821,940.00	หุ้นสามัญ	14/6/2565
WFX	นางสาว ฉลองขวัญ วงศาสุทธิกุล	ขาย	400.00	7.70	3,080.00	หุ้นสามัญ	14/6/2565
WHART	นาย อนุวัฒน์ จารุกรสกุล	ซื้อ	10,000.00	10.00	100,000.00	หน่วยทรัสต์	9/6/2565
WHART	นาย อนุวัฒน์ จารุกรสกุล	ซื้อ	10,000.00	10.00	100,000.00	หน่วยทรัสต์	14/6/2565

ที่มา : ศูนย์สารสนเทศตลาดทุน สำนักงานคณะกรรมการ ก.ล.ด.

แบบรายงานการได้มาหรือจำหน่ายหลักทรัพย์ของกิจการ (246-2)

ชื่อบริษัท	ชื่อผู้ได้มา/ จำหน่าย	Sell/Buy	ประเภท หลักทรัพย์	% ได้มา/ จำหน่าย	% หลังได้มา/ จำหน่าย	วันที่ได้มา/ จำหน่าย	หมายเหตุ
AIT	นาย ชูเกียรติ ภูจนพรพิ	จำหน่าย	หุ้น	5.1395	4.522	13/6/2565	
AS	บริษัท หลักทรัพย์จัดการกองทุนรวมบัวหลวง จำกัด	ได้มา	หุ้น	9.5443	10.3224	13/6/2565	
TIPCO	นาย อภิรุณ ปัญญาพล	ได้มา	หุ้น	4.9732	5.0491	10/6/2565	

ที่มา : ศูนย์สารสนเทศตลาดทุน สำนักงานคณะกรรมการ ก.ล.ด.

หลักทรัพย์ที่ต้องซื้อขายด้วยบัญชี Cash Balance

Stock	June 2022														July 2022																		
	15	16	17	20	21	22	23	24	27	28	29	30	1	4	5	6	7	8	11	12	14	15	18	19	20								
LEVEL1 : Cash Balance																																	
BIS																		Exit: 15 Jun															
FSMART																		Exit: 17 Jun															
NBC																																	
LDC																								Exit: 23 Jun									
MUD																								Exit: 27 Jun									
SOLAR																																	
SOLAR-W1																								Exit: 28 Jun									
CMO																								Exit: 1 Jul									
KWI																								Exit: 5 Jul									

LEVEL 2: Prohibit Net settlement, Excluded from Credit limit and Cash Balance

BKD																								Exit: 23 Jun									
BKD-W2																								Exit: 23 Jun									
ARIN																								Exit: 29 Jun									
NINE																								Exit: 30 Jun									

LEVEL 3: A One-day Suspension of Trading, followed by Prohibit Net Settlement, Excluded from Credit limit and Cash Balance

-

Source: SET

Short Sales

Stock	% Short Sale Volume Comparing with Main Board	Average Price (Bt)	Volume (shares)	Value (Mil. B)
PTTEP-R	25.40	169.64	3,529,400	598,714,000
PTT	14.65	36.45	9,418,600	343,278,900
CPALL-R	9.56	61.13	3,888,000	237,676,550
AOT-R	17.84	68.00	3,112,500	211,634,600
CPALL	8.37	61.22	3,399,800	208,123,350
BANPU	10.31	13.09	15,337,100	200,751,500
PTT-R	8.05	36.37	5,188,800	188,693,275
JMT-R	20.32	73.71	2,218,800	163,549,800
PTTEP	6.25	169.74	867,400	147,232,350
TOP-R	13.01	54.46	2,489,300	135,577,525
KBANK	5.96	149.25	821,400	122,596,500
BBL	5.15	136.37	831,400	113,374,800
GULF-R	17.72	46.29	2,391,800	110,722,625
KBANK-R	5.33	149.76	732,000	109,620,900
EA-R	12.13	84.38	1,182,800	99,799,425
ADVANC	11.67	207.41	455,400	94,456,700
AOT	7.49	67.93	1,308,100	88,863,325
TU-R	6.78	17.71	4,824,900	85,469,020
CRC-R	9.98	34.89	2,275,000	79,367,275
BCH-R	31.59	18.67	4,102,900	76,620,480
BANPU-R	3.89	13.12	5,770,200	75,729,690
EA	8.83	84.31	861,900	72,663,300
GPSC-R	12.62	62.54	1,146,500	71,704,475
ADVANC-R	8.71	206.91	340,900	70,534,700
BTS-R	19.28	8.37	8,295,800	69,395,930
BDMS	9.55	24.69	2,760,400	68,141,460
BLA-R	10.67	44.03	1,517,400	66,807,100
KTB-R	5.56	15.82	4,217,700	66,737,050
COM7-R	12.03	32.18	2,047,600	65,881,675
GULF	10.24	46.38	1,378,900	63,960,025
HMPRO-R	8.92	13.46	4,675,200	62,933,130
BDMS-R	8.81	24.63	2,552,100	62,858,320
INTUCH-R	22.51	68.99	899,700	62,067,000
CBG-R	12.69	104.58	581,800	60,846,200
OR	12.38	26.37	2,304,300	60,760,325
GLOBAL-R	8.57	19.81	2,778,000	55,029,960
CPN-R	12.26	59.77	889,700	53,173,650
HMPRO	7.44	13.48	3,894,300	52,475,720
MINT-R	13.54	33.83	1,539,500	52,085,950
KCE-R	14.94	62.63	813,600	50,953,800
SCC-R	16.18	358.84	140,100	50,273,600
GUNKUL-R	8.49	5.53	8,996,900	49,777,625
SCB	3.40	109.11	447,000	48,770,850
KTB	4.03	15.76	3,071,700	48,405,770
SAWAD	24.28	50.06	965,300	48,318,275
DELTA-R	20.53	309.77	155,100	48,044,600
KKP-R	12.40	67.61	698,700	47,235,900
SCB-R	3.21	109.08	422,200	46,054,850
PTTGC-R	7.42	46.01	995,500	45,804,725
BAM-R	24.65	18.12	2,486,100	45,054,370
GLOBAL	6.81	19.76	2,212,100	43,721,600
IVL-R	6.87	50.74	783,100	39,734,650
MTC-R	8.22	44.11	883,200	38,957,700
CPF-R	2.59	26.25	1,480,000	38,850,000
PTTGC	6.17	46.20	823,400	38,039,750
GPSC	6.57	62.60	596,400	37,337,350
SAWAD-R	18.55	50.03	737,800	36,915,100
DOHOME	16.63	17.36	2,108,100	36,589,990
BBL-R	1.66	136.04	268,600	36,541,250
TOP	3.48	54.34	666,200	36,204,150

Source: SET



June 2022

Monday	Tuesday	Wednesday	Thursday	Friday
6	7	8	9	10
<ul style="list-style-type: none"> ▪ WHABT XD 0.166 บาท ▪ CPANEL ลูกหุ้นเข้า 9,994,567 หุ้น ▪ GRAND ลูกหุ้นเข้า 193,236,714 หุ้น ▪ JCKH ลูกหุ้นเข้า 12,987,012 หุ้น 	<ul style="list-style-type: none"> ▪ HPF XD 0.108 บาท ▪ LHPF XD 0.05 บาท ▪ M-II XD 0.148 บาท ▪ MIT XD 0.175 บาท ▪ MJLF XD 0.145 บาท ▪ MNIT XD 0.013 บาท ▪ MNIT2 XD 0.045 บาท ▪ MNRF XD 0.013 บาท ▪ M-STOR XD 0.10 บาท ▪ ADVANC ลูกหุ้นเข้า 283,945 หุ้น ▪ GCAP ลูกหุ้นเข้า 7,457,121 หุ้น ▪ INTUCH ลูกหุ้นเข้า 89,138 หุ้น 	<ul style="list-style-type: none"> ▪ PORT-W2 เข้าซื้อขายเป็นวันแรก (151.7mn sh 1:1 @ Bt3.00) 	<ul style="list-style-type: none"> ▪ BCT XD 1.65 บาท ▪ LHK XD 0.45 บาท ▪ TR XD 0.56 บาท ▪ CMO ลูกหุ้นเข้า 25,500,000 หุ้น ▪ PORT ลูกหุ้นเข้า 21 หุ้น ▪ SABUY ลูกหุ้นเข้า 8,152,961 หุ้น ▪ SC ลูกหุ้นเข้า 443,197 หุ้น ▪ SKY ลูกหุ้นเข้า 8,000,000 หุ้น ▪ TRITN-W5 เข้าซื้อขายเป็นวันแรก (2,225mn sh 1:1 @ Bt0.25) 	<ul style="list-style-type: none"> ▪ GCAP ลูกหุ้นเข้า 3,728,560 หุ้น ▪ IRCP ลูกหุ้นเข้า 6,716,715 หุ้น ▪ JCK ลูกหุ้นเข้า 39,525,690 หุ้น ▪ JCKH ลูกหุ้นเข้า 14,150,943 หุ้น ▪ JKN ลูกหุ้นเข้า 1,925,669 หุ้น ▪ PRAPAT ลูกหุ้นเข้า 33,999,708 หุ้น ▪ EFORL-W5 เข้าซื้อขายเป็นวันแรก (151.2mn sh 1:1 @ Bt1.00) ▪ EFORL-W6 เข้าซื้อขายเป็นวันแรก (75.6mn sh 1:1 @ Bt2.50) ▪ SKE-W1 เข้าซื้อขายเป็นวันแรก (223.1mn sh 1:1 @ Bt1.30)
13	14	15	16	17
<ul style="list-style-type: none"> ▪ CHO ลูกหุ้นเข้า 8,291,873 หุ้น ▪ III ลูกหุ้นเข้า 20,129,138 หุ้น ▪ NEWS ลูกหุ้นเข้า 30,000,000,000 หุ้น 	<ul style="list-style-type: none"> ▪ TIPH XD 1.30 บาท ▪ JKN ลูกหุ้นเข้า 9,726,116 หุ้น ▪ MILL ลูกหุ้นเข้า 462,963,890 หุ้น ▪ NKI ลูกหุ้นเข้า 1,000,000 หุ้น ▪ PPPM ลูกหุ้นเข้า 34,482,758 หุ้น ▪ TRU ลูกหุ้นเข้า 50,100 หุ้น ▪ RT-W1 เข้าซื้อขายเป็นวันแรก (219.9mn sh 1:1 @ Bt1.35) ▪ NEWS-W7 เข้าซื้อขายเป็นวันแรก (52,818.9mn sh 1:1 @ Bt0.05) ▪ STP เข้าซื้อขายเป็นวันแรก (100mn sh @ Bt18.00) ตลาด MAI 	<ul style="list-style-type: none"> ▪ 3K-BAT XD 0.06 บาท ▪ CMO ลูกหุ้นเข้า 8,291,873 หุ้น ▪ HUMAN ลูกหุ้นเข้า 187,443,576 หุ้น ▪ IRCP ลูกหุ้นเข้า 6,031,541 หุ้น ▪ PPPM ลูกหุ้นเข้า 27,777,777 หุ้น ▪ MBK-W4 เข้าซื้อขายเป็นวันแรก (71.7mn sh 1:1 @ Bt3.00) ▪ PRG-W2 เข้าซื้อขายเป็นวันแรก (31.4mn sh 1:1 @ Bt5.00) ▪ TM-W1 เข้าซื้อขายเป็นวันแรก (102.6mn sh 1:1 @ Bt2.50) ▪ TEKA เข้าซื้อขายเป็นวันแรก (300mn sh @ Bt4.60) หมวดบริการรับเหมาก่อสร้าง 	<ul style="list-style-type: none"> ▪ VIBHA XW 12:1 ▪ JCK ลูกหุ้นเข้า 19,305,019 หุ้น ▪ JCKH ลูกหุ้นเข้า 9,708,737 หุ้น ▪ JKN ลูกหุ้นเข้า 3,891,807 หุ้น ▪ NUSA ลูกหุ้นเข้า 113,500,000 หุ้น ▪ TFG ลูกหุ้นเข้า 10,102,000 หุ้น 	
20	21	22	23	24
			<ul style="list-style-type: none"> ▪ TTT XD 0.50 บาท 	
27	28	29	30	
	<ul style="list-style-type: none"> ▪ CWT XW 1:600 	<ul style="list-style-type: none"> ▪ META XW 21:5 		



July 2022

Monday	Tuesday	Wednesday	Thursday	Friday
				1
				▪ ALPHAX XW 10:1
4	5	6	7	8
			▪ GSC XR 1:1 @ 3.06 บาท ▪ GSC XW 2:1	
11	12	13	14	15
▪ STANLY XD 8.50 บาท ▪ ECL XW 3:1		วันอาสาฬหบูชา		
18	19	20	21	22
25	26	27	28	29
	▪ VGI XD 0.02 บาท		วันเฉลิมพระชนมพรรษา พระบาทสมเด็จพระเจ้าอยู่หัว	วันหยุดพิเศษ