

Today Selections >> **BBL, BLA, JMT**


Stock	S	R	Comment
BBL	132.00	140.00	Valuation ยังไม่แพง ปลอดภัยสุดในกลุ่มฯ
BLA	42.75	45.25	ได้รับผลบวกจากอัตราดอกเบี้ยขาขึ้น
JMT	70.25	77.25	เตรียมเข้า SET50 และคาดกำไร 2Q65 ยังเติบโตแรง

Market Summary			
	Closed	+/-	%Chg
SET	1,561.10	-32.44	-2.04
SET50	944.90	-21.01	-2.18
SET100	2,150.57	-46.47	-2.12
Mai	599.98	-14.05	-2.29
Dow Jones	29,927.07	-741.46	-2.42
Nasdaq	10,646.10	-453.05	-4.08
Nikkei	26,431.20	+105.04	+0.40
Hang Seng	20,845.43	-462.78	-2.17
SET Mkt. Cap (Btmn)	18,617.90		
SET Turnover (Btmn)	97,738.02		
PER(x)	18.37		

More recession fears are being priced in

- SET: คาด SET Index เปิดตลาดปรับตัวลงอีกครั้ง รับการให้น้ำหนักของนักลงทุนต่อประเด็นความเสี่ยงเศรษฐกิจถดถอยมากขึ้น** (สะท้อนผ่านแรงซื้อที่ปรากฏในพันธบัตรระยะยาวมากขึ้น) รวมถึงประเด็นกดดันเฉพาะตัวบ้านเราในกลุ่มโรงกลั่นและโรงแยกก๊าซ (รายละเอียดด้านล่าง) ส่วนปัจจัยที่ต้องจับตาดูอย่างใกล้ชิดคือค่าเงินบาท เนื่องจากล่าสุดปรับอ่อนค่าอีกครั้งมาอยู่ที่ 35.15 บาท/ดอลลาร์ ตามสวนต่างอัตราดอกเบี้ยแท้จริง (THB-USD) ที่ยังคงลดต่ำลงต่อเนื่อง มองในช่วงสัญญาภาค 2 เดือนข้างหน้าที่ยังคงกดดันการประชม แต่ Fed คาดว่าจะมีการขึ้นดอกเบี้ยอีก 75 bps จะถือเป็นบททดสอบสำคัญต่อเงินบาท แรงกดดันเงินเฟ้อและปัญหาค่าครองชีพของคนในประเทศอย่างแท้จริง
- Strategy:** ด้วยเหตุนี้ มองว่าถึงแม้ดัชนี SET จะลงมามากแล้ว แต่เรายังไม่เห็นความน่าสนใจที่จะเข้าลงทุนในช่วงนี้แต่อย่างใด โดยเฉพาะกลุ่ม **Cyclical** ทั้งภายในและภายนอกที่จะเริ่มเผชิญความเสี่ยงสูงขึ้นจากแนวโน้มเศรษฐกิจขาลงทั่วโลก หากต้องถือครองหุ้นจริงในช่วงนี้ ยังคงมองไปยังกลุ่ม **Defensive** เป็นสำคัญ ซึ่งได้แก่ Healthcare / Consumer staples / Utilities เช่นเดิม
- Refinery & Gas separation: มองหุ้นกลุ่มโรงกลั่นรวมถึง PTT เผชิญกับ Sentiment เชิงลบ** จากความเป็นไปได้ที่อาจต้องให้ความร่วมมือนำส่งกำไรค่าการกลั่นรวมถึงส่วนหนึ่งของกำไรส่วนเกิน เข้าสู่กองทุนน้ำมันเชื้อเพลิงในช่วงถัดไป โดยจากบทวิเคราะห์ของเราในวันนี้ได้ประเมินถึงกรณีเลวร้ายสุดที่ หากทุกโรงกลั่นจะต้องจ่ายเงินช่วยเหลือให้รัฐ 7 พันล้านบาทต่อเดือนเป็นระยะเวลา 3 เดือน หรือมูลค่ารวมราว 2.1 หมื่นล้านบาท บริษัทในกลุ่มโรงกลั่นนี้จะได้รับผลกระทบอย่างหนักราว 30-40% ของกำไรทั้งปี โดยที่ **PTTGC** จะได้รับผลกระทบน้อยสุด เนื่องจากกำไรส่วนใหญ่ยังคงมาจากธุรกิจปิโตรเคมี รวมไปถึงบริษัทเอกชนอย่าง **SPRC** และ **ESSO** ที่อาจจะตัดสินใจไม่ให้ความร่วมมือ แต่ในฝั่งของบริษัทในกลุ่ม **PTT** และที่ถือหุ้นโดยกระทรวงการคลังอย่าง **TOP, IRPC, BCP** นั้น มีความเป็นไปได้สูงที่อาจต้องยอมทำตามส่วนหนึ่ง ซึ่งแน่นอนก็จะทำให้ราคาหุ้นของบริษัทเหล่านี้ได้รับผลกระทบมากกว่ากลุ่มได้ มองปัจจัยนี้ถือเป็นปัจจัยกดดัน SET ที่สำคัญเนื่องจากหุ้นส่วนใหญ่มีน้ำหนักในดัชนีค่อนข้างสูง
- Key factors:** สำหรับปัจจัยสำคัญที่น่าติดตามในวันนี้ ได้แก่
 - ผลการประชุม BoJ ซึ่งไฮไลท์สำคัญอยู่ที่การส่งสัญญาณ Forward guidance ต่อโครงการต่างๆก่อนหน้านี้ เช่น Yield curve control ที่จะดำเนินต่อไปถึงเมื่อไหร่ หลังจากที่ธนาคารกลางส่วนใหญ่ในโลกขณะนี้ต่างดำเนินนโยบายในทิศทางทาง จนส่งผลให้ค่าเงินเยนถูกโจมตีอย่างหนักในช่วงที่ผ่านมา
 - รายงานตัวเลข Reserves และ Forward contracts ของไทยประจำสัปดาห์ ซึ่งคาดว่าจะมีทิศทางปรับตัวลง จากความต้องการ USD ที่เพิ่มขึ้นในช่วงที่ผ่านมา รวมถึงความเป็นไปได้ที่รปท.อาจเข้าแทรกแซงเพื่อสกัดกั้นการอ่อนค่าของเงินบาท
 - ความเป็นไปได้ที่ตลท.จะประกาศรายชื่อหุ้นสำหรับดัชนี SET50/SET100 รอบใหม่ ซึ่งในส่วนของดัชนี SET50 นั้น ยังคงประเมินว่าหุ้นที่มีโอกาสถูกนำเข้าไปในรอบนี้จะได้แก่ **BJC, JMT, JMART** ส่วนหุ้นที่มีแนวโน้มถูกถอดออกจะได้แก่ **STGT, COM7, RATCH**

แนวรับ 1,530 แนวต้าน 1,622

บทวิเคราะห์วันนี้

- ENERGY: Sector Update (-)** Refinery รัฐวอน โรงกลั่นส่งเงินช่วยเหลือหนุนราคาน้ำมัน

Stock Top Active				
PTT	KBANK	BANPU	BBL	ADVANC

Sector Top Active		
ENERG	BANK	ICT

Investors Data – SET (Btmn)			
16 Jun.22	Buy	Sell	Net

Institution	6,970	7,165	-195
Proprietary	6,529	6,823	-294
Foreign	49,224	55,024	-5,800
Local	35,015	28,727	6,288

1-16 Jun.22	Buy	Sell	Net
-------------	-----	------	-----

Institution	54,763	60,157	-5,394
Proprietary	56,789	55,744	1,045
Foreign	357,279	377,286	-20,007
Local	281,165	256,809	24,356

Commodities	16 Jun.22	15 Jun.22	Chg	%Chg
-------------	-----------	-----------	-----	------

Bt/US\$	34.97	34.81	+0.16	+0.46
US\$/Yuan	6.703	6.713	-0.01	-0.14
US Bond Yield 10y(%)	3.265	3.422	-0.16	-4.57
Brent Oil (US\$/bbl)	119.81	118.51	+1.30	+1.10
Nymex Oil (US\$/bbl)	115.25	113.09	+2.16	+1.91
Gold Spot (US\$/oz)	1,856.50	1,832.70	+23.80	+1.30
Baltic Dry Index	2,462.00	2,387.00	+75.00	+3.14
Dollar Index (DXYO)	103.80	104.85	-1.05	-1.00

Today's Event	
---------------	--

- GRAND** ลุกหุ้นเข้า 101,010,100 หุ้น
- KCE** ลุกหุ้นเข้า 48,000 หุ้น
- PEACE** ลุกหุ้นเข้า 83,997,673 หุ้น
- SABUY** ลุกหุ้นเข้า 14,414,589 หุ้น
- SDC** ลุกหุ้นเข้า 14,245,014 หุ้น
- AQUA-W3** เข้าซื้อขายเป็นวันแรก (2,956.1mn sh 1:1 @ Bt.1.20)


 นุตชาต เมษมาสิน
 CFA, FRM (ID: 31379)
 E-mail: nuttachart@trinitythai.com

บริษัทหลักทรัพย์ ทรินิตี้ จำกัด, 179 อาคารบางกอก ซิตี้ ทาวเวอร์ ชั้น 25-26, 29 ถนนสาทรใต้ เขตสาทร กรุงเทพฯ 10120 โทรศัพท์ 0-2088-9100 โทรสาร 0-2088-9399

รายงานฉบับนี้จัดทำขึ้นโดยข้อมูลเท่าที่ปรากฏและเชื่อว่าเป็นที่น่าเชื่อถือได้แต่ไม่เป็นการยืนยันความถูกต้องและความสมบูรณ์ของข้อมูลนั้นๆ โดยบริษัทหลักทรัพย์ ทรินิตี้ จำกัด ผู้จัดทำขอสงวนสิทธิ์ในการเปลี่ยนแปลงความเห็นหรือประมาณการต่อๆไป ที่ปรากฏในรายงานฉบับนี้โดยไม่ต้องแจ้งล่วงหน้า รายงานฉบับนี้มีวัตถุประสงค์เพื่อใช้ประกอบการตัดสินใจของนักลงทุน โดยไม่ได้เป็นการชี้แนะหรือชักชวนให้ นักลงทุนทำการซื้อหรือขายหลักทรัพย์ หรือตราสารทางการเงินใดๆ ที่ปรากฏในรายงาน

Fund Flow

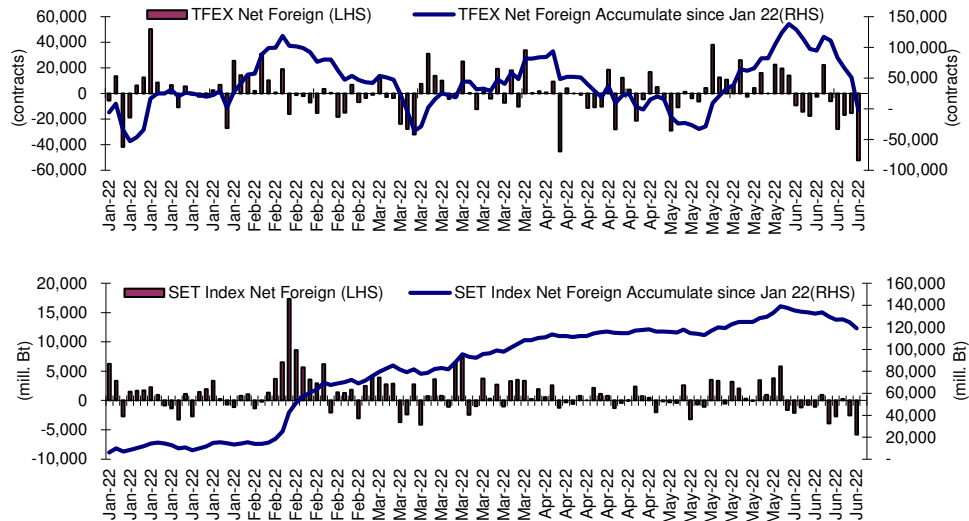
Foreign Portfolio Investment in Equities (Asia ex. Japan)

	As at	Day	WTD Net	MTD Net	YTD Net
India	15-Jun	-430.1	-1,439.4	-3,508.1	-25,723.0
Indonesia	16-Jun	26.8	-39.8	95.4	4,864.8
Malaysia	15-Jun	-33.2	-68.1	-159.5	1,592.5
Philippines	16-Jun	-5.5	-63.6	-128.1	-696.2
South Korea	16-Jun	211.8	-832.1	-2,933.4	-14,223.7
Sri Lanka	16-Jun	0.0	-0.1	0.5	-8.2
Taiwan	16-Jun	107.6	-3,200.1	-5,343.5	-31,688.7
Thailand	16-Jun	-165.8	-306.4	-575.7	3,706.7
Vietnam	16-Jun	31.9	40.5	52.4	-62.6

Unit : US\$ mn

Source: Bloomberg

Net Foreign



Indicators to watch

	Last	Previous	% chg	1W Prior	1M Prior	Remark
VIX Index	22.70	21.82	4.0%	5.3%	-11.6%	-
Ted Spread	0.31	0.31	0.0%	-5.1%	-44.9%	+
TTF (Thai Trust Fund)	11.27	11.25	0.2%	0.4%	6.1%	+
U.S.Dollar Index	103.80	104.85	-1.0%	1.2%	0.5%	+
U.S.Bond Yield	3.25	3.33	-2.3%	7.2%	9.0%	-
US Coal Index	7.5	6.87	9.2%	39.9%	58.2%	+
Emerging Asia Index (MXMS)	589.94	593.01	-0.5%	-1.4%	-2.0%	-

Source: Bloomberg, Aspen

Turnover List

สรุปหลักทรัพย์ที่เข้าข่ายอาจต้องซื้อด้วยบัญชี Cash Balance ในรอบวันที่ 10 – 16 มิ.ย. 65

หลักทรัพย์	%1W-Turnover	P/E Ratio / %Premium	มูลค่าการซื้อขายเฉลี่ยต่อ วัน (ล้านบาท)
ไม่มีรายการ Turnover List ของหุ้นสามัญใน SET และ MAI			

ทั้งนี้หลักทรัพย์ดังกล่าวมีการซื้อขายผิดไปจากสภาพปกติของตลาด ดังนั้นผู้ลงทุนควรศึกษาข้อมูลก่อนการตัดสินใจลงทุน ข้อมูลเป็นเพียงการคาดการณ์เท่านั้น รายชื่อหุ้นที่เข้าข่ายอาจมีการเปลี่ยนแปลงได้ ทั้งนี้ผู้ลงทุนควรตรวจสอบรายชื่อหุ้นที่เข้าข่ายจากตลาดหลักทรัพย์ฯ

เกณฑ์ที่เราใช้คำนวณ

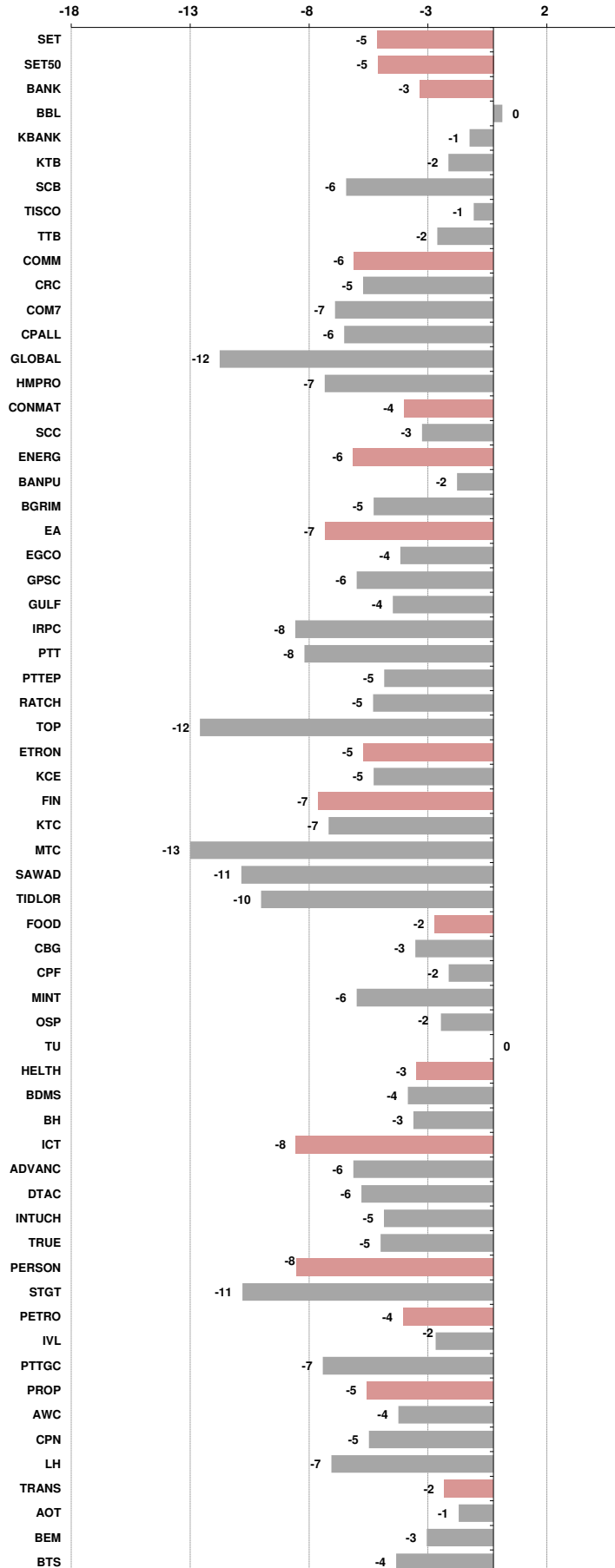
- มูลค่าการซื้อขายเฉลี่ยต่อวันในรอบสัปดาห์มากกว่าหรือเท่ากับ 100 ล้านบาท (SET) หรือ มูลค่าการซื้อขายเฉลี่ยต่อวันในรอบสัปดาห์มากกว่าหรือเท่ากับ 80 ล้านบาท (MAI)
- %1W Turnover ratio มากกว่าหรือเท่ากับ 40%
- ค่า P/E มากกว่าหรือเท่ากับ 40 เท่า หรือ มีผลการดำเนินงานขาดทุน
- สำหรับ ใบสำคัญแสดงสิทธิ (warrant)
 - มูลค่าการซื้อขายเฉลี่ยต่อวันในรอบสัปดาห์มากกว่าหรือเท่ากับ 100 ล้านบาท
 - %1W Turnover ratio มากกว่าหรือเท่ากับ 100%
 - ค่า Premium มากกว่าหรือเท่ากับ 20%

Price performance of Stock in SET50
(for weekly: 9 - 16 Jun 2022)

1 Week Performance



Stock	16-Jun-22	%YTD	%-1W	%-1M	%-3M	%-6M	%-12M
SET	1,561.10	-6	-5	-1	-6	-5	-4
SET50	944.90	-5	-5	-1	-7	-4	-4
BANK	369.48	-11	-3	2	-14	-11	1
BBL	135.00	11	0	8	-1	10	13
KBANK	148.00	4	-1	4	-9	3	19
KTB	15.50	17	-2	7	13	19	40
SCB	106.00	-17	-6	-1	-12	-17	4
TISCO	89.25	-7	-1	0	-10	-4	0
TTB	1.24	-16	-2	1	-7	-9	6
COMM	34,790.06	-6	-6	-5	-13	-9	-8
CRC	34.50	8	-5	-3	-10	-2	-6
COM7	31.50	-25	-7	-15	-25	-21	-10
CPALL	59.75	1	-6	-6	-11	1	-3
GLOBAL	19.20	-4	-12	-9	-13	-4	-12
HMPRO	13.10	-10	-7	-10	-20	-10	-9
CONMAT	9,111.99	-10	-4	-1	-7	-9	-17
SCC	355.00	-8	-3	-1	-8	-6	-16
ENERG	24,079.00	-2	-6	1	-3	-1	-1
BANPU	12.90	22	-2	11	17	16	-16
BGRIM	33.00	-19	-5	2	-4	-18	-26
EA	82.00	-15	-7	1	-4	-16	32
EGCO	171.50	-2	-4	0	1	-2	-5
GPSC	61.50	-31	-6	2	-12	-20	-18
GULF	45.25	-1	-4	-1	-7	6	33
IRPC	3.30	-14	-8	6	-8	-15	-18
PTT	34.75	-9	-8	-4	-11	-7	-16
PTTEP	166.00	41	-5	10	13	39	37
RATCH	37.50	-17	-5	-2	-17	-17	-28
TOP	53.25	8	-12	-5	4	6	-8
ETRON	4,715.99	-28	-5	-5	-8	-32	-35
KCE	61.25	-30	-5	-1	-3	-34	-11
FIN	4,884.26	-12	-7	0	-11	-11	-13
KTC	57.00	-4	-7	-1	-10	0	-14
MTC	42.75	-27	-13	1	-19	-27	-29
SAWAD	48.50	-21	-11	3	-14	-22	-33
TIDLOR	30.00	-18	-10	-12	-27	-19	-31
FOOD	13,078.78	-2	-2	2	0	0	-6
CBG	103.00	-14	-3	-1	-4	-12	-24
CPF	26.00	2	-2	5	7	8	-5
MINT	32.75	14	-6	2	5	10	-1
OSP	33.25	-3	-2	-1	-8	-1	-10
TU	17.40	-11	0	4	-8	-12	-6
HELTH	6,194.61	8	-3	-6	-2	9	15
BDMS	24.10	5	-4	-11	-5	5	5
BH	172.00	22	-3	0	4	20	28
ICT	178.96	-7	-8	-11	-12	-4	23
ADVANC	199.50	-13	-6	-7	-15	-9	15
DTAC	42.50	-7	-6	-1	-9	-5	33
INTUCH	67.25	-16	-5	-6	-14	-11	3
TRUE	4.42	-8	-5	2	-10	-5	32
PERSON	137.12	-39	-8	-9	-29	-38	-52
STGT	16.10	-47	-11	-13	-37	-45	-60
PETRO	1,083.48	-3	-4	6	2	-3	-4
IVL	50.25	16	-2	8	14	16	16
PTTGC	45.25	-23	-7	2	-10	-23	-25
PROP	229.69	-4	-5	-1	-5	-4	-3
AWC	4.80	3	-4	1	-3	7	-3
CPN	58.75	4	-5	-1	5	4	7
LH	8.20	-7	-7	-5	-11	-7	-4
TRANS	348.27	4	-2	0	2	5	-6
AOT	67.50	11	-1	1	5	12	0
BEM	8.65	2	-3	6	-2	2	-2
BTS	8.20	-12	-4	-6	-12	-14	-16





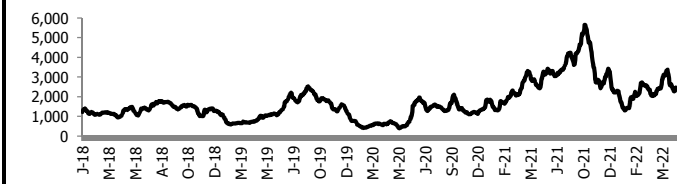
อัตราแลกเปลี่ยนวันนี้* 34.97 Change 0.16

*เปรียบเทียบ Transaction ล่าสุดกับก่อนหน้า (โดยไม่แยกว่าเป็นของ off-shore หรือ on-shore)

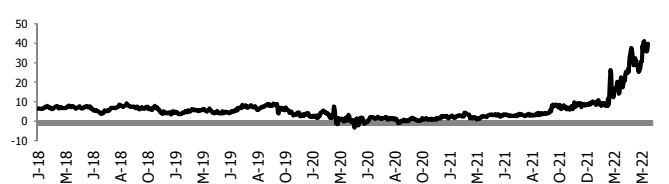
สินค้า	ดัชนีราคา	ปิดล่าสุด	ก่อนหน้า	ราคาปิดล่าสุด	ก่อนหน้า	เปลี่ยน +-	%	หลักทรัพย์ที่เกี่ยวข้อง
เรือ <i>ปรับปรุ</i>	Baltic Dry Index (spot)	16-Jun-22	15-Jun-22	2,462	2,387	+75.00	3.1%	PSL, TTA
	BHSI (Handy Size)	16-Jun-22	15-Jun-22	1,349	1,372	-23.00	-1.7%	
ยาง	(US Cents/kg)	16-Jun-22	15-Jun-22	209.20	204.30	+4.90	2.4%	STA, TRUBB
	(Cent/Pound)	16-Jun-22	15-Jun-22	18.67	18.57	+0.10	0.5%	KSL
น้ำตาล	(Cent\$/Bushel)	16-Jun-22	15-Jun-22	1,544.75	1,533.00	+11.75	0.8%	TVO
ถั่วเหลือง	(US\$/ton)	16-Jun-22	15-Jun-22	5,445.00	5,700.00	-255.00	-4.5%	CPI, LST, UPOIC, UVAN
น้ำมันปาล์ม	(US\$/ton)	16-Jun-22	15-Jun-22	3,653.00	3,611.00	+42.00	1.2%	PDI
ทองคำ	(US\$/oz)	16-Jun-22	15-Jun-22	1,845.70	1,815.30	+30.40	1.7%	THL (Source:Aspen)
SPDR Gold Trust	(ton)	16-Jun-22	15-Jun-22	1,063.94	1,063.94	+0.00	0.0%	
น้ำมันดิบ <i>ทุกวัน</i>	WTI (US\$/barrel)	16-Jun-22	15-Jun-22	115.25	113.09	+2.16	1.9%	PTT, PTTEP, TOP, PTTGC, BCP
	Brent (US\$/barrel)	16-Jun-22	15-Jun-22	119.81	118.51	+1.30	1.1%	(Source:Aspen)
ค่าการกลั่น <i>ทุกวัน</i>	GRM (US\$/barrel)	16-Jun-22	15-Jun-22	39.77	36.77	+3.00	8.2%	BCP, IRPC, PTTGC and TOP (Bloomberg)
น้ำมันหัตถ์ความร้อน	Heating Oil (cent/gallon)	16-Jun-22	15-Jun-22	432.19	431.20	+0.99	0.2%	BCP, IRPC, PTTGC and TOP (Bloomberg)
	Natural Gas(\$/MMBtu)	16-Jun-22	15-Jun-22	7.41	7.58	-0.17	-2.2%	PTTEP, PTT, BANPU (Bloomberg)
ปิโตรเคมี	Naphtha (US\$/MT)	16-Jun-22	15-Jun-22	806.88	782.88	+24.00	3.1%	PTTGC, SCC (เป็นต้นทุน)
	Ethylene (US\$/MT)	10-Jun-22	3-Jun-22	1,065	1,085	-20.00	-1.8%	PTTGC, SCC, IRPC (Bloomberg)
<i>ทุกสัปดาห์</i>	Propylene (US\$/MT)	10-Jun-22	3-Jun-22	1,035	1,035	+0.00	0.0%	PTTGC, SCC, IRPC
เหล็ก	HRC (US\$/ton) ริดร้อน	16-Jun-22	15-Jun-22	1,126.0	1,135.0	-9.00	-0.8%	(Source:Bloomberg)
ถ่านหิน	NEX (US\$/ton)	10-Jun-22	3-Jun-22	402.11	421.18	-19.07	-4.5%	BANPU, LANNA, UMS
อาหาร	ไก่ (บาท/กก.)	31-May-22	29-Apr-22	40.75	40.50	+0.25	0.6%	CPF, GFPT (Source: CPF)
	<i>ทุกเดือน</i> กุ้งVannamei(บาท/กก.)	31-May-22	29-Apr-22	152	152	+0.00	0.0%	CPF, CFRESH, SSF, ASIAN, TU
	<i>ทุกเดือน</i> สุกร (บาท/กก.)	31-May-22	29-Apr-22	99	93	+6.50	7.0%	CPF

กราฟแสดงแนวโน้มราคา

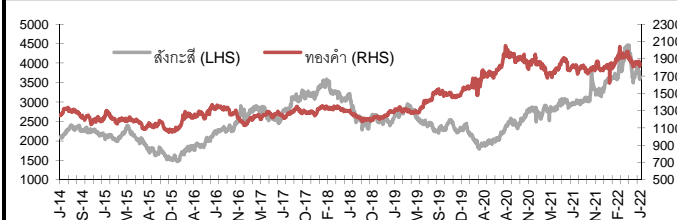
ค่าระวางเรือ (Baltic dry Index)



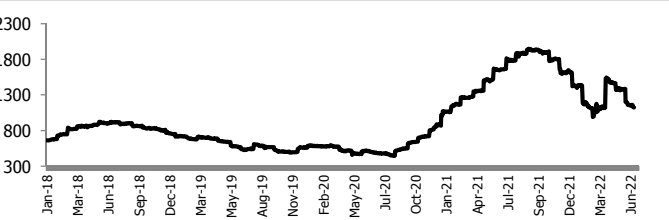
ค่าการกลั่น GRM (US\$/barrel)



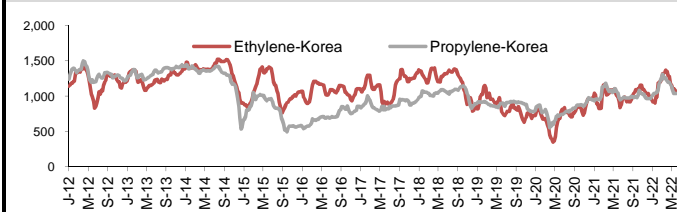
สังกะสี ทองคำ : PDI



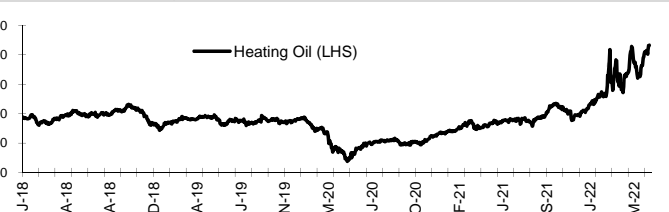
เหล็กริดร้อน



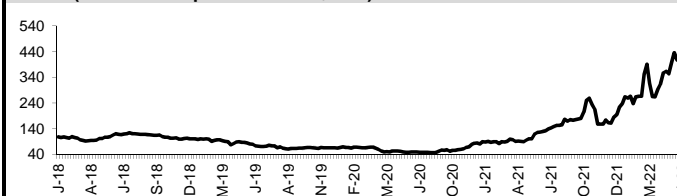
Ethylene-Korea vs Propylene-Korea (US\$/MT)



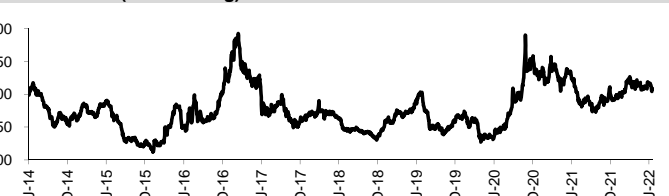
Bunker /Heating Oil Price (USD/ton)



ถ่านหิน (Nexcastle Export Index US\$/ton)



ราคายาง (US Cents/kg)



ที่มา: CPF, BANPU, Bloomberg and Aspen



NVDR Trading Data by Stock : 17 Jun 2022

Total NVDR Trading (Bt m)	Date 16 Jun 22	Net (Bt M)
48,384.96		Institutions -194.89
% of SET : 24.75%		Proprietary -293.83
Total SET Trading Value : +97,738.02		Foreign -5,799.70
		Local Investor +6,288.42

Net Buy ซื้อสุทธิ						
Value (Btm) : มูลค่า (ล้านบาท)						
STOCK	16 Jun	15 Jun	14 Jun	13 Jun	10 Jun	Total 5 Days
1 PTTEP	417.0	-247.3	92.8	-133.3	-158.2	-29.0
2 ESSO	222.4	25.6	152.8	51.5	-70.6	381.7
3 SPRC	191.5	70.4	64.1	210.8	44.7	581.6
4 EA	161.3	-21.0	25.8	193.0	274.0	633.1
5 BANPU	145.9	-27.2	20.5	231.3	133.9	504.4
6 ADVANC	141.3	-291.3	-98.4	224.0	-41.1	-65.5
7 MTC	121.8	-68.4	51.6	189.5	25.1	319.7
8 MAJOR	119.2	13.7	4.2	8.0	0.4	145.4
9 TFG	115.4	44.1	17.0	9.3	-2.4	183.4
10 BCP	114.8	60.4	135.7	36.8	96.6	444.2
11 KCE	82.5	17.6	-21.8	-7.8	-6.2	64.3
12 SABUY	56.7	0.1	-8.4	29.6	-1.1	77.0
13 IVL	52.8	35.3	257.7	177.7	-57.5	465.9
14 KEX	49.0	13.4	-10.4	-19.9	-14.7	17.4
15 CPF	45.6	-23.3	-55.1	-18.4	67.6	16.5
16 ASIAN	41.4	-13.3	79.0	7.1	-0.1	114.0
17 MINT	40.1	-19.5	68.5	-24.2	20.9	85.9
18 FORTH	36.3	48.8	-17.9	37.6	-3.9	100.9
19 BE8	35.9	-24.6	18.8	-4.0	-10.0	16.1
20 TIDLOR	31.1	-8.5	-28.2	-40.2	-0.4	-46.1
21 ZIGA	30.7	22.6	15.0	4.9	1.6	74.8
22 GFPT	25.2	-104.8	-8.9	7.2	0.8	-80.6
23 SHR	25.0	9.6	9.1	13.2	-11.2	45.7
24 DOHOME	24.5	1.2	-6.7	8.3	-6.5	20.8
25 SINGER	24.1	9.4	-3.5	-9.8	8.7	28.9
26 HMPRO	23.8	198.2	32.3	45.1	61.3	360.7
27 CAZ	21.1	1.1	4.4	3.0	2.3	31.8
28 KSL	19.0	7.3	22.4	41.7	-5.4	85.0
29 SISB	18.0	1.6	3.7	10.8	-7.7	26.4
30 BAY	17.0	4.8	-16.7	0.8	-1.3	4.7

Net Sell ขายสุทธิ						
Value (Btm) : มูลค่า (ล้านบาท)						
STOCK	16 Jun	15 Jun	14 Jun	13 Jun	10 Jun	Total 5 Days
KBANK	-439.3	354.8	-31.5	-203.1	-294.9	-614.0
AOT	-360.8	-90.8	-134.7	-151.7	239.5	-498.5
BBL	-266.4	24.4	-206.0	-89.6	-218.1	-755.7
SCC	-239.5	-61.8	-118.0	-224.6	-74.4	-718.3
JAS	-233.8	-11.5	13.9	-14.1	-14.3	-259.8
PTTGC	-211.8	-80.8	27.5	-372.6	-405.5	-1,043.2
CBG	-180.6	-98.9	-1.7	34.9	-15.1	-261.3
KTB	-165.8	51.2	-82.6	-53.1	-109.6	-359.9
SCB	-152.2	92.3	-27.0	-591.1	-423.0	-1,100.9
BTS	-147.8	-78.5	-77.1	-61.4	-66.8	-431.5
GULF	-144.3	-152.8	-130.5	-93.2	-31.5	-552.4
TU	-142.3	96.7	3.6	107.0	-71.3	-6.3
KKP	-137.6	101.8	23.1	79.4	-31.8	34.8
TOP	-129.4	-280.1	-167.5	-219.2	188.3	-607.9
CPN	-115.6	0.1	-74.4	-21.9	-65.7	-277.5
OSP	-112.4	-22.8	-16.1	10.0	-7.7	-149.0
LH	-103.3	-21.5	9.8	65.2	31.1	-18.8
RATCH	-97.5	-48.3	-18.8	6.2	6.9	-151.5
BEC	-93.8	-12.2	-7.8	-19.0	0.6	-132.3
PTT	-92.2	14.0	50.7	-617.6	-26.6	-671.6
JMT	-90.4	-185.9	-4.9	-5.4	-7.2	-293.9
THG	-88.9	19.4	50.5	54.2	16.8	52.0
TIPH	-79.9	-104.8	-41.5	156.4	-111.6	-181.4
INTUCH	-78.8	17.7	-6.7	16.3	-23.7	-75.2
DELTA	-76.9	-37.5	-36.4	-66.5	-13.6	-231.0
BH	-76.8	28.2	24.2	38.5	25.9	40.0
PSL	-75.8	-54.7	-35.2	-42.1	-14.5	-222.3
EGCO	-74.1	14.6	12.8	15.3	-3.7	-35.1
COM7	-63.7	98.0	-15.8	110.0	84.0	212.5
MAKRO	-60.2	-24.1	-3.9	-50.3	-11.4	-149.8

MONTH TO DATE (Bt m) ยอดซื้อขายสุทธิเดือน มิถุนายน 65		
1 - 16 Jun 22		
STOCK	TOTAL NET BUY	TOTAL NET SELL
BANPU	2,130.1	AOT -1,137.7
PTTEP	1,801.0	PTTGC -1,049.4
IVL	989.1	SCC -1,020.2
HMPRO	689.4	SCB -955.3
COM7	666.1	GULF -834.6
BCP	657.6	THG -622.1
OR	654.4	BTS -594.9
EA	565.4	DELTA -581.9
ESSO	377.5	JMT -580.3
TOP	351.6	STGT -523.8
SPRC	344.0	HANA -425.8
IRPC	338.3	CBG -408.3
GPSC	332.4	PSL -398.1
GLOBAL	226.9	ADVANC -394.0
TFG	210.7	KTB -383.9
EGCO	207.0	BAM -356.8
MTC	199.2	BLA -304.2
SAWAD	155.3	KBANK -287.0
BBL	151.4	DTAC -285.5
MAJOR	141.7	BEC -279.8
SPALI	130.2	TCAP -268.9
BR	118.0	JAS -265.4
KSL	107.1	CPN -260.4
INTUCH	106.2	STA -259.3
LH	105.6	RCL -256.8
ARIN	99.0	CHG -241.4
FORTH	96.5	KTC -209.0
SUSCO	88.5	TRUE -205.4
JMART	78.3	BYD -197.0
CPF	76.8	GUNKUL -188.8

YEAR TO DATE Y2022 (Bt m) ยอดซื้อขายสุทธิปี 2565			
4 Jan 22 - 16 Jun 22			
STOCK	TOTAL NET BUY	TOTAL NET SELL	
1 PTTEP	19,309.9	SCC -3,724.8	
2 BDMS	12,901.5	TU -3,014.9	
3 AOT	10,377.0	PTTGC -2,358.6	
4 ADVANC	8,633.8	DTAC -2,263.1	
5 CPALL	7,313.3	KCE -2,094.6	
6 KBANK	7,210.9	SCB -1,974.1	
7 BANPU	6,659.3	SABUY -1,516.5	
8 TOP	6,497.0	BBL -1,245.3	
9 EA	6,242.4	GULF -1,173.7	
10 HMPRO	6,060.3	NEX -1,097.7	
11 BH	5,807.9	GPSC -1,095.0	
12 BCP	3,887.7	WICE -967.6	
13 PTT	3,777.1	JAS -961.6	
14 OR	3,311.3	KTC -785.6	
15 CRC	2,663.1	BAM -735.2	
16 KKP	2,615.8	BYD -731.5	
17 CPN	2,437.6	TCAP -703.1	
18 OSP	2,252.0	TRUE -639.3	
19 MTC	2,150.4	DITTO -638.6	
20 EGCO	2,003.5	III -578.9	
21 SPRC	1,700.6	GUNKUL -559.2	
22 AWC	1,563.5	JWD -532.0	
23 INTUCH	1,520.8	HANA -465.7	
24 LH	1,353.3	SCGP -445.8	
25 MINT	1,238.0	TTA -433.0	
26 IVL	1,163.3	SVI -422.5	
27 CPF	1,125.5	IRPC -416.0	
28 SPALI	1,118.5	BEC -380.9	
29 ESSO	1,077.2	TISCO -367.3	
30 KTB	1,061.4	MEGA -367.2	

Total Net BUY/SELL Y2021 ยอดซื้อขายสุทธิปี 2564			
Value (Btm) : มูลค่า (ล้านบาท)			
STOCK	TOTAL NET BUY	TOTAL NET SELL	
1 KBANK	14,630	CPF -3,810	
2 PTTEP	11,319	STA -2,322	
3 OR	9,192	BEM -2,290	
4 SCB	8,832	TU -2,165	
5 PTTGC	8,449	SCC -1,794	
6 SCGP	8,218	INTUCH -1,653	
7 PTT	8,168	CPN -1,651	
8 ADVANC	7,132	SAWAD -1,586	
9 IVL	6,104	HMPRO -1,210	
10 GULF	5,610	TTW -980	
11 KCE	5,392	PRM -787	
12 TOP	4,885	TQM -717	
13 EA	4,454	BLAND -716	
14 AOT	4,006	JMART -548	
15 TRUE	3,822	TASCO -540	
16 IRPC	3,668	EGCO -485	
17 CBG	3,584	BGRIM -417	
18 BANPU	3,373	RBF -394	
19 TIDLOR	3,227	AAV -388	
20 TISCO	3,125	DOHOME -375	
21 KTB	3,003	TTB -358	
22 BJC	2,881	CENTEL -338	
23 MEGA	2,571	TACC -314	
24 LH	2,362	TVO -285	
25 BCH	2,096	BANPU-W4 -274	
26 TTA	2,082	BANPU-W5 -272	
27 STGT	1,994	GFPT -247	
28 AP	1,836	BROOK -246	
29 BH	1,664	VNT -227	
30 JMT	1,650	PSG -223	

แบบรายงานการเปลี่ยนแปลงการถือหลักทรัพย์และสัญญาซื้อขายล่วงหน้าของผู้บริหาร (แบบ 59)

	ชื่อผู้บริหาร	วิธีการได้มา/ จำหน่าย	จำนวน (หุ้น)	ราคา (บาท)	มูลค่า (บาท)	ประเภท หลักทรัพย์	วันที่ได้มา/ จำหน่าย
AIMCG	นาย จรัสฤทธิ์ อรรถเวทย์วรกุล	ซื้อ	50,000.00	4.98	249,000.00	หน่วยทรัสต์	15/6/2565
BE8	นาย จิตรพิ์ ดันดีเฉลิม	ขาย	5,000.00	50.25	251,250.00	หุ้นสามัญ	14/6/2565
BE8	นาย จิตรพิ์ ดันดีเฉลิม	ขาย	10,000.00	49.25	492,500.00	หุ้นสามัญ	15/6/2565
CNT	นาย คุณชู คำลี วาเดียง	ซื้อ	38,900.00	1.67	64,963.00	ไม่แสดงสิทธิในผลประโยชน์ที่เกิดจากหลักทรัพย์อ้างอิงไทย	15/6/2565
CNT	นาย คุณชู คำลี วาเดียง	ซื้อ	25,500.00	1.71	43,605.00	ไม่แสดงสิทธิในผลประโยชน์ที่เกิดจากหลักทรัพย์อ้างอิงไทย	15/6/2565
CRC	นาย ไท จิราธิวัฒน์	ซื้อ	187,000.00	34.75	6,498,250.00	หุ้นสามัญ	15/6/2565
CSR	นาย สุทธก ขยานนท์	ซื้อ	7,800.00	58.38	455,364.00	หุ้นสามัญ	15/6/2565
FTI	นาย อรุณศักดิ์ วงศ์วิวิทย์	ซื้อ	20,000.00	3.44	68,800.00	หุ้นสามัญ	6/6/2565
FTI	นาย อรุณศักดิ์ วงศ์วิวิทย์	ซื้อ	40,000.00	3.26	130,400.00	หุ้นสามัญ	10/6/2565
FTI	นาย อรุณศักดิ์ วงศ์วิวิทย์	ซื้อ	40,000.00	2.94	117,600.00	หุ้นสามัญ	14/6/2565
GULF	นาย สวัสดิ์ รัตนาวะดี	ซื้อ	2,051,500.00	46.80	96,010,200.00	หุ้นสามัญ	13/6/2565
KUN	นาง ประวีรัตน์ เทวอักษร	ซื้อ	134,000.00	2.45	328,300.00	หุ้นสามัญ	15/6/2565
KUN	นาย คุณา เทวอักษร	ซื้อ	134,000.00	2.45	328,300.00	หุ้นสามัญ	15/6/2565
MBK	นาง ชนิษฐพร บริดีพร้อมพันธุ์	ซื้อ	10,000.00	13.80	138,000.00	หุ้นสามัญ	16/6/2565
MICRO	นาย เกียรติพงษ์ เดิมคุณานนท์	ซื้อ	4,900.00	6.10	29,890.00	หุ้นสามัญ	14/6/2565
MICRO	นาย เกียรติพงษ์ เดิมคุณานนท์	ซื้อ	900.00	6.15	5,535.00	หุ้นสามัญ	14/6/2565
MICRO	นาย เกียรติพงษ์ เดิมคุณานนท์	ซื้อ	13,100.00	6.20	81,220.00	หุ้นสามัญ	14/6/2565
MICRO	นาย เกียรติพงษ์ เดิมคุณานนท์	ซื้อ	9,400.00	6.10	57,340.00	หุ้นสามัญ	14/6/2565
MICRO	นาย เกียรติพงษ์ เดิมคุณานนท์	ซื้อ	71,700.00	6.15	440,955.00	หุ้นสามัญ	14/6/2565
MICRO	นาย เกียรติพงษ์ เดิมคุณานนท์	ซื้อ	50,000.00	6.10	305,000.00	หุ้นสามัญ	14/6/2565
NDR	นาง ธัญญรัตน์ สันฤทธิวัฒน์	ขาย	6,300.00	0.34	2,142.00	ใบสำคัญแสดงสิทธิที่จะซื้อหุ้น	15/6/2565
RCL	นาย ทวีโชค ต้นสุวรรณิชย์	ซื้อ	30,000.00	42.17	1,265,100.00	หุ้นสามัญ	13/6/2565
RCL	นาย ทวีโชค ต้นสุวรรณิชย์	ซื้อ	22,700.00	41.78	948,406.00	หุ้นสามัญ	14/6/2565
RCL	นาย ทวีโชค ต้นสุวรรณิชย์	ซื้อ	141,300.00	43.45	6,139,485.00	หุ้นสามัญ	15/6/2565
RJH	นาย วชิระ วุฒิกุลประพันธ์	ขาย	46,000.00	33.00	1,518,000.00	หุ้นสามัญ	15/6/2565
SFLEX	นาย เอก พิจารณ์จิตร	ขาย	450,000.00	4.22	1,899,000.00	หุ้นสามัญ	8/6/2565
SFLEX	นาย เอก พิจารณ์จิตร	ขาย	25,500.00	4.20	107,100.00	หุ้นสามัญ	9/6/2565
SFLEX	นาย เอก พิจารณ์จิตร	ขาย	450,000.00	4.22	1,899,000.00	หุ้นสามัญ	10/6/2565
SKN	นาง กิตติยา นีนเลอร์	ซื้อ	30,000.00	7.00	210,000.00	หุ้นสามัญ	15/6/2565
SPA	นาง ปราณีย์ สุภวัฒน์เกียรติ	โอน	500,000.00	-	500,000.00	หุ้นสามัญ	14/6/2565
SPA	นาง ปราณีย์ สุภวัฒน์เกียรติ	โอน	1,500,000.00	-	1,500,000.00	หุ้นสามัญ	14/6/2565
SPALI	นาง อัจฉรา ตั้งมติธรรม	ซื้อ	80,000.00	19.63	1,570,400.00	หุ้นสามัญ	14/6/2565
SPALI	นาง อัจฉรา ตั้งมติธรรม	ซื้อ	65,000.00	19.73	1,282,450.00	หุ้นสามัญ	15/6/2565
SPALI	นาย ประทีป ตั้งมติธรรม	ซื้อ	80,000.00	19.63	1,570,400.00	หุ้นสามัญ	14/6/2565
SPALI	นาย ประทีป ตั้งมติธรรม	ซื้อ	65,000.00	19.73	1,282,450.00	หุ้นสามัญ	15/6/2565
SPI	นาย สี่ เริง มนูญผล	ซื้อ	3,000.00	64.50	193,500.00	หุ้นสามัญ	24/5/2565
STP	นาย สุรัชย์ ธราวัฒน์ธรรม	ซื้อ	1,000.00	19.80	19,800.00	หุ้นสามัญ	14/6/2565
STP	นาย สุรัชย์ ธราวัฒน์ธรรม	ซื้อ	8,000.00	17.50	140,000.00	หุ้นสามัญ	15/6/2565
TASCO	นาย เข็ยรี เตอเฟรน	ซื้อ	20,000.00	16.40	328,000.00	ไม่แสดงสิทธิในผลประโยชน์ที่เกิดจากหลักทรัพย์อ้างอิงไทย (NVDR) อ้างอิง ไม่แสดงสิทธิในการซื้อหุ้นทั้งหมดที่โอนสิทธิได้	13/6/2565
TASCO	นาย เข็ยรี เตอเฟรน	ซื้อ	20,000.00	16.10	322,000.00	ไม่แสดงสิทธิในผลประโยชน์ที่เกิดจากหลักทรัพย์อ้างอิงไทย (NVDR) อ้างอิง ไม่แสดงสิทธิในการซื้อหุ้นทั้งหมดที่โอนสิทธิได้	14/6/2565
TCMC	นาย พิณล ศรีวิกรม์	ซื้อ	1,500,000.00	1.85	2,775,000.00	หุ้นสามัญ	15/6/2565
TEAMG	นาง สุวิมล กฤตยาเกียรติ	ขาย	300,000.00	6.61	1,983,000.00	หุ้นสามัญ	15/6/2565
TIDLOR	นาย ปิยะศักดิ์ อุกฤษฏ์บุญกุล	ซื้อ	5,000.00	31.25	156,250.00	หุ้นสามัญ	15/6/2565
TM	นาง สุนทรี จรุงโงบุตร	ขาย	20,500,000.00	0.26	5,330,000.00	ใบสำคัญแสดงสิทธิที่จะซื้อหุ้น	15/6/2565
TM	นาง สุนทรี จรุงโงบุตร	ขาย	66,667.00	0.79	52,666.93	ใบสำคัญแสดงสิทธิที่จะซื้อหุ้น	15/6/2565
TM	นางสาว ปรางฉาย จรุงโงบุตร	ขาย	533,333.00	0.66	351,999.78	ใบสำคัญแสดงสิทธิที่จะซื้อหุ้น	15/6/2565
TMML	นาย ประภาส ชุตินวรัตน์	ซื้อ	20,000.00	3.96	79,200.00	หุ้นสามัญ	15/6/2565
TU	นาย เชน นิรุติดีนานนท์	ขาย	200,000.00	17.70	3,540,000.00	หุ้นสามัญ	15/6/2565

ที่มา : ศูนย์สารสนเทศตลาดทุน สำนักงานคณะกรรมการ ก.ล.ด.

แบบรายงานการได้มาหรือจำหน่ายหลักทรัพย์ของกิจการ (246-2)

ชื่อบริษัท	ชื่อผู้ได้มา/ จำหน่าย	Sell/Buy	ประเภท หลักทรัพย์	%ได้มา/ จำหน่าย	%หลังได้มา/ จำหน่าย	วันที่ได้มา/ จำหน่าย	หมายเหตุ
AMR	นางสาว อูไรวรรณ แซ่หลี	ได้มา	หุ้น	2.8525	2.9003	14/6/2565	
CPR	นาย ทพพล วนิชวิศิษฏ์กุล	จำหน่าย	หุ้น	5.1005	5	10/6/2565	
CPR	นางสาว มณัญญา วนิชวิศิษฏ์กุล	จำหน่าย	หุ้น	5.02	5	8/6/2565	
KASET	นาย ชจรเกียรติ อึ้งธำม	จำหน่าย	หุ้น	5.5048	4.3762	15/6/2565	

ที่มา : ศูนย์สารสนเทศตลาดทุน สำนักงานคณะกรรมการ ก.ล.ด.

หลักทรัพย์ที่ต้องซื้อขายด้วยบัญชี Cash Balance

Stock	June 2022										July 2022													
	15	16	17	20	21	22	23	24	27	28	29	30	1	4	5	6	7	8	11	12	14	15	18	19
LEVEL 1 : Cash Balance																								
FSMART											Exit: 17 Jun													
NBC																								
LDC											Exit: 23 Jun													
MUD											Exit: 27 Jun													
SOLAR																								
SOLAR-W1											Exit: 28 Jun													
CMO											Exit: 1 Jul													
KWI											Exit: 5 Jul													
LEVEL 2: Prohibit Net settlement, Excluded from Credit limit and Cash Balance																								
BKD																								
BKD-W2											Exit: 23 Jun													
ARIN											Exit: 29 Jun													
NINE											Exit: 30 Jun													

LEVEL 3: A One-day Suspension of Trading, followed by Prohibit Net Settlement, Excluded from Credit limit and Cash Balance

-

Source: SET

Short Sales

Stock	% Short Sale Volume Comparing with Main Board	Average Price (Bt)	Volume (shares)	Value (Mil. B)
KBANK-R	9.64	150.33	3,054,800	459,236,800
PTT	7.08	35.42	12,810,500	453,750,700
ADVANC	11.40	202.98	1,684,400	341,893,400
KBANK	6.88	151.42	2,163,800	327,635,100
AOT-R	13.61	68.22	4,724,200	322,275,475
PTT-R	4.81	35.42	8,708,800	308,437,275
JAS-R	19.19	3.41	70,987,400	241,771,184
BANPU	7.59	13.23	18,232,900	241,222,050
GULF	14.27	45.82	5,123,000	234,752,550
PTTEP-R	8.00	167.89	1,304,400	219,001,150
PTTEP	7.95	167.66	1,297,800	217,592,750
CPF	17.20	26.16	8,024,100	209,906,175
AOT	8.67	68.45	2,998,700	205,256,825
CPALL-R	8.38	60.84	3,327,200	202,431,850
TOP-R	20.78	53.85	3,757,100	202,316,925
CPALL	8.35	61.09	3,303,100	201,796,575
CBG-R	24.48	103.05	1,895,400	195,314,150
GULF-R	11.44	45.66	4,119,800	188,119,625
BDMS	7.84	24.48	7,674,200	187,870,740
BBL-R	4.84	136.34	1,124,700	153,343,800
KKP-R	17.01	66.31	2,299,300	152,456,675
BBL	4.69	137.42	1,082,000	148,690,200
SCC-R	11.78	358.83	410,200	147,193,800
EA-R	11.32	83.31	1,729,000	144,044,325
BDMS-R	6.01	24.35	5,915,300	144,008,610
SCB	4.94	109.58	1,289,400	141,297,550
BTS-R	26.65	8.30	16,782,000	139,305,045
JMT-R	13.43	74.22	1,768,700	131,276,900
SCB-R	4.50	108.25	1,187,700	128,570,150
CRC-R	16.07	34.83	3,625,500	126,287,250
BANPU-R	3.94	13.12	9,554,500	125,343,760
KTB	13.56	15.69	7,932,300	124,482,630
TU-R	12.59	17.50	6,793,000	118,905,580
SAWAD-R	18.98	49.60	2,382,800	118,195,675
ADVANC-R	3.87	203.18	570,900	115,997,800
INTUCH-R	21.96	68.07	1,696,000	115,442,350
PTTGC-R	13.20	45.86	2,423,200	111,119,425
BAM-R	24.40	17.85	5,965,900	106,488,940
OSP-R	26.60	33.18	3,128,900	103,806,950
CPN-R	16.52	59.26	1,681,400	99,644,250
OR	9.45	26.13	3,723,700	97,313,950
BCH-R	29.86	18.53	4,976,100	92,183,080
IVL-R	9.71	50.19	1,820,700	91,380,650
DELTA-R	23.30	308.17	295,800	91,158,100
GPSC-R	20.86	62.00	1,457,500	90,370,425
HMPRO-R	10.37	13.39	6,208,100	83,143,710
TRUE	7.93	4.55	18,223,900	82,882,274
SCC	6.62	358.54	230,700	82,714,400
BEM-R	13.93	8.78	9,274,100	81,429,630
TIDLOR	7.34	30.58	2,626,200	80,301,500
TRUE-R	7.63	4.55	17,525,800	79,732,656
MINT-R	12.06	33.28	2,348,300	78,151,675
HMPRO	9.58	13.39	5,735,700	76,786,650
PTTGC	8.96	45.82	1,645,100	75,377,475
CRC	9.46	34.59	2,149,500	74,350,350
MTC	8.54	44.33	1,619,300	71,791,425
JMART-R	14.24	56.02	1,251,800	70,130,150
TTB	9.64	1.26	52,958,600	66,560,133
MTC-R	7.82	43.94	1,496,300	65,747,175
BEM	11.00	8.84	7,281,000	64,330,065

Source: SET

June 2022

Monday	Tuesday	Wednesday	Thursday	Friday
6	7	8	9	10
<ul style="list-style-type: none"> ▪ WHABT XD 0.166 บาท ▪ CPANEL ลูกหุ้นเข้า 9,994,567 หุ้น ▪ GRAND ลูกหุ้นเข้า 193,236,714 หุ้น ▪ JCKH ลูกหุ้นเข้า 12,987,012 หุ้น 	<ul style="list-style-type: none"> ▪ HPF XD 0.108 บาท ▪ LHPF XD 0.05 บาท ▪ M-II XD 0.148 บาท ▪ MIT XD 0.175 บาท ▪ MJLF XD 0.145 บาท ▪ MNIT XD 0.013 บาท ▪ MNIT2 XD 0.045 บาท ▪ MNRF XD 0.013 บาท ▪ M-STOR XD 0.10 บาท ▪ ADVANC ลูกหุ้นเข้า 283,945 หุ้น ▪ GCAP ลูกหุ้นเข้า 7,457,121 หุ้น ▪ INTUCH ลูกหุ้นเข้า 89,138 หุ้น 	<ul style="list-style-type: none"> ▪ PORT-W2 เข้าซื้อขายเป็นวันแรก (151.7mn sh 1:1 @ Bt3.00) 	<ul style="list-style-type: none"> ▪ BCT XD 1.65 บาท ▪ LHK XD 0.45 บาท ▪ TR XD 0.56 บาท ▪ CMO ลูกหุ้นเข้า 25,500,000 หุ้น ▪ PORT ลูกหุ้นเข้า 21 หุ้น ▪ SABUY ลูกหุ้นเข้า 8,152,961 หุ้น ▪ SC ลูกหุ้นเข้า 443,197 หุ้น ▪ SKY ลูกหุ้นเข้า 8,000,000 หุ้น ▪ TRITN-W5 เข้าซื้อขายเป็นวันแรก (2,225mn sh 1:1 @ Bt0.25) 	<ul style="list-style-type: none"> ▪ GCAP ลูกหุ้นเข้า 3,728,560 หุ้น ▪ IRCP ลูกหุ้นเข้า 6,716,715 หุ้น ▪ JCK ลูกหุ้นเข้า 39,525,690 หุ้น ▪ JCKH ลูกหุ้นเข้า 14,150,943 หุ้น ▪ JKN ลูกหุ้นเข้า 1,925,669 หุ้น ▪ PRAPAT ลูกหุ้นเข้า 33,999,708 หุ้น ▪ EFORL-W5 เข้าซื้อขายเป็นวันแรก (151.2mn sh 1:1 @ Bt1.00) ▪ EFORL-W6 เข้าซื้อขายเป็นวันแรก (75.6mn sh 1:1 @ Bt2.50) ▪ SKE-W1 เข้าซื้อขายเป็นวันแรก (223.1mn sh 1:1 @ Bt1.30)
13	14	15	16	17
<ul style="list-style-type: none"> ▪ CHO ลูกหุ้นเข้า 8,291,873 หุ้น ▪ III ลูกหุ้นเข้า 20,129,138 หุ้น ▪ NEWS ลูกหุ้นเข้า 30,000,000,000 หุ้น 	<ul style="list-style-type: none"> ▪ TIPH XD 1.30 บาท ▪ JKN ลูกหุ้นเข้า 9,726,116 หุ้น ▪ MILL ลูกหุ้นเข้า 462,963,890 หุ้น ▪ NKI ลูกหุ้นเข้า 1,000,000 หุ้น ▪ PPPM ลูกหุ้นเข้า 34,482,758 หุ้น ▪ TRU ลูกหุ้นเข้า 50,100 หุ้น ▪ RT-W1 เข้าซื้อขายเป็นวันแรก (219.9mn sh 1:1 @ Bt1.35) ▪ NEWS-W7 เข้าซื้อขายเป็นวันแรก (52,818.9mn sh 1:1 @ Bt0.05) ▪ STP เข้าซื้อขายเป็นวันแรก (100mn sh @ Bt18.00) ตลาด MAI 	<ul style="list-style-type: none"> ▪ 3K-BAT XD 0.06 บาท ▪ CMO ลูกหุ้นเข้า 8,291,873 หุ้น ▪ HUMAN ลูกหุ้นเข้า 187,443,576 หุ้น ▪ IRCP ลูกหุ้นเข้า 6,031,541 หุ้น ▪ PPPM ลูกหุ้นเข้า 27,777,777 หุ้น ▪ MBK-W4 เข้าซื้อขายเป็นวันแรก (71.7mn sh 1:1 @ Bt3.00) ▪ PRG-W2 เข้าซื้อขายเป็นวันแรก (31.4mn sh 1:1 @ Bt5.00) ▪ TM-W1 เข้าซื้อขายเป็นวันแรก (102.6mn sh 1:1 @ Bt2.50) ▪ TEKA เข้าซื้อขายเป็นวันแรก (300mn sh @ Bt4.60) หมวดบริการรับเหมาก่อสร้าง 	<ul style="list-style-type: none"> ▪ VIBHA XW 12:1 ▪ JCK ลูกหุ้นเข้า 19,305,019 หุ้น ▪ JCKH ลูกหุ้นเข้า 9,708,737 หุ้น ▪ JKN ลูกหุ้นเข้า 3,891,807 หุ้น ▪ NUSA ลูกหุ้นเข้า 113,500,000 หุ้น ▪ TFG ลูกหุ้นเข้า 10,102,000 หุ้น 	<ul style="list-style-type: none"> ▪ GRAND ลูกหุ้นเข้า 101,010,100 หุ้น ▪ KCE ลูกหุ้นเข้า 48,000 หุ้น ▪ PEACE ลูกหุ้นเข้า 83,997,673 หุ้น ▪ SABUY ลูกหุ้นเข้า 14,414,589 หุ้น ▪ SDC ลูกหุ้นเข้า 14,245,014 หุ้น ▪ AQUA-W3 เข้าซื้อขายเป็นวันแรก (2,956.1mn sh 1:1 @ Bt1.20)
20	21	22	23	24
			<ul style="list-style-type: none"> ▪ TTT XD 0.50 บาท 	
27	28	29	30	
	<ul style="list-style-type: none"> ▪ CWT XW 1:600 	<ul style="list-style-type: none"> ▪ META XW 21:5 		

July 2022

Monday	Tuesday	Wednesday	Thursday	Friday
				1
				<ul style="list-style-type: none"> ALPHAX XW 10:1
4	5	6	7	8
			<ul style="list-style-type: none"> GSC XR 1:1 @ 3.06 บาท GSC XW 2:1 	
11	12	13	14	15
<ul style="list-style-type: none"> STANLY XD 8.50 บาท ECL XW 3:1 		วันอาสาฬหบูชา		
18	19	20	21	22
25	26	27	28	29
	<ul style="list-style-type: none"> VGI XD 0.02 บาท 		วันเฉลิมพระชนมพรรษา พระบาทสมเด็จพระเจ้าอยู่หัว	วันหยุดพิเศษ