

Today Selections >> BGRIM, BH, CPF
TRINITY TODAY

Stock	S	R	Comment
BGRIM	33.50	35.50	กพ.แยม Ft งวดหน้าขึ้น 40 สด
BH	172.00	177.00	เปิดประเทศ 100% ดีเคย 1 ก.ค.
CPF	26.00	27.50	รับอานิสงส์ชีพหลายใกในตลาดโลกลดลง

Getting more tired

- **SET:** คาด SET Index ย่อตัวลงในช่วงต้นสัปดาห์นี้อีกครั้ง ตามสัญญาณความเสี่ยงเศรษฐกิจโลกชะลอตัวที่ตลาดยังคงให้น้ำหนักมากขึ้น สะท้อนผ่านความชัน Yield curve ที่แบนราบ (Flattening) และการปรับลงของราคาโภคภัณฑ์ ล่าสุดราคาน้ำมันดิบ Brent ปรับลดลงมาเหลือระดับ 112.5 เหรียญฯ/บาร์เรล ซึ่งคาดว่าจะ**เป็นปัจจัยกดดันกลุ่ม Oil & Gas รวมถึง SET Index ของเราในเช้าวันนี้**
- **THB:** ในขณะที่ทางฝั่งของเงินบาทนั้น ล่าสุดยังคงเดินหน้าอ่อนค่าต่อเนื่องมาอยู่ที่ระดับ 35.3 บาท/ดอลลาร์ สะท้อนภาวะความอ่อนแอของ Fund flow ต่อไป โดยหากนับตั้งแต่ต้นเดือนมิถุนายนเป็นต้นมา พบนักลงทุนต่างชาติขายสุทธิหุ้นไทยไปแล้วกว่า 2.2 หมื่นล้านบาท พร้อม Short สุทธิใน Index futures ไปแล้วกว่า 1.3 แสนสัญญา ส่วนในตลาดตราสารหนี้ขายสุทธิไปแล้ว 1.2 หมื่นล้านบาทในช่วงเวลาเดียวกัน **มองการส่งสัญญาณปฏิเสธรัดประชุมฉุกเฉินของรพท. จะทำให้เงินบาทถูกโจมตีในระยะสั้น ซึ่งจะกลายมาเป็นปัจจัยทางอ้อมเพิ่มแรงกดดันเงินเฟ้อในประเทศต่อไป**
- **Strategy:** ในเชิงกลยุทธ์ ยังคงไม่เห็นความน่าสนใจในการเข้าลงทุนตอนนี้ ทั้งปัจจัยภาพ Macro และในเชิงของ Valuation ด้วยเหตุนี้ยังคงแนะนำนักลงทุนชะลอการลงทุนและ **Wait & See** ต่อไป
- **Factors:** สำหรับปัจจัยที่น่าติดตามในสัปดาห์นี้ ได้แก่
 - 1) ถ้อยแถลงของนาย Jerome Powell ประธาน Fed ต่อหน้าสภา Congress ในวันที่ 22-23 มิ.ย. ซึ่งคงจะโดนยิงคำถามอย่างหนักต่อแนวนโยบายการเงินของ Fed ที่จะจัดการกับปัญหาเงินเฟ้อในช่วงถัดไป รวมถึงผลกระทบที่จะมีต่อเศรษฐกิจสหรัฐฯ และการจ้างงาน
 - 2) รายงานตัวเลขส่งออก-นำเข้าของไทยประจำเดือนพ.ค. ในวันที่ 22 มิ.ย. ซึ่งล่าสุดตลาดคาดการณ์ขยายตัวที่ระดับ 8.3% และ 17.5% ตามลำดับ ส่งผลให้ดุลการค้าน่าจะยังขาดดุลต่อไปที่ระดับ 1.4 พันล้านเหรียญฯ
- **SET50/SET100:** สรุปรายชื่อหุ้นที่เราคาดการณ์ว่าจะถูกนำเข้า/ถอดออกจากดัชนี SET50 และ SET100 ในรอบถัดไป ซึ่ง**คาดว่าจะประกาศออกมาในสัปดาห์นี้** ได้แก่
 - 1) หุ้นที่คาดว่าจะถูกถอดออกจากดัชนี SET50 ในรอบถัดไป ได้แก่ **BJC, JMT, JMART**
 - 2) หุ้นที่คาดว่าจะถูกถอดออกจากดัชนี SET50 ในรอบถัดไป ได้แก่ **STGT, COM7, RATCH**
 - 3) หุ้นที่คาดว่าจะถูกนำเข้าสู่ดัชนี SET100 ในรอบถัดไป ได้แก่ **BJC, FORTH, TIPH, PSL, ONEE**
 - 4) หุ้นที่คาดว่าจะถูกถอดออกจากดัชนี SET100 ในรอบถัดไป ได้แก่ **BPP, MAJOR, TTA, SIRI, RS**
- **Trading ideas:** ทั้งนี้ หากต้องการเก็งกำไรไป ยังธีม SET50/SET100 นี้ มอง 2 ตัวหุ้นที่น่าสนใจ ยังคงได้แก่ **BJC** และ **JMT** โดยในแง่ของเม็ดเงินนั้นคาดว่า **BJC** จะได้รับสูงสุด จากการถูกนำเข้าสู่ดัชนี SET50 และ SET100 และตัวหุ้นยังอยู่ในธีม Consumer staple ที่เรามองว่าแข็งแกร่ง ณ ขณะนี้อีกด้วย ในเชิงพื้นฐานยังคงแนะนำ "ซื้อ" ที่ราคาเป้าหมาย 45.70 บาท ส่วนทางฝั่งของ **JMT** นั้น นอกเหนือจากการเข้าไปอยู่ในเรดาร์ของนักลงทุนต่างชาติมากขึ้นจากการถูกนำเข้าสู่ดัชนี MSCI Standard ในรอบที่ผ่านมา ราคาหุ้นปัจจุบันก็ยังคงมี Upside กว่า 40% จากราคาเป้าหมายของเราที่ 103 บาท

แนวรับ 1,533 แนวต้าน 1,580
Market Summary

	Closed	+/-	%Chg
SET	1,559.39	- 1.71	- 0.11
SET50	945.05	+ 0.15	+ 0.02
SET100	2,149.66	- 0.91	- 0.04
Mai	602.59	+ 2.61	+ 0.44
Dow Jones	29,888.78	-38.29	-0.13
Nasdaq	10,798.35	+152.25	+1.43
Nikkei	25,963.00	- 468.20	- 1.77
Hang Seng	21,075.00	+ 229.57	+ 1.10
SET Mkt. Cap (Btmn)	18,597.69		
SET Turnover (Btmn)	101,339.12		
PER(x)	18.35		

Stock Top Active

PTT	KBANK	PTTEP	TOP	SCB
-----	-------	-------	-----	-----

Sector Top Active

ENERG	BANK	ICT
-------	------	-----

Investors Data – SET (Btmn)

17 Jun.22	Buy	Sell	Net
Institution	6,634	8,572	-1,937
Proprietary	7,331	6,320	1,011
Foreign	57,439	59,051	-1,611
Local	29,934	27,396	2,538
1-17 Jun.22	Buy	Sell	Net
Institution	61,397	68,728	-7,332
Proprietary	64,120	62,064	2,056
Foreign	414,718	436,337	-21,619
Local	311,099	284,205	26,894

Commodities

	17 Jun.22	16 Jun.22	Chg	%Chg
Bt/US\$	35.22	34.97	+0.25	+0.71
US\$/Yuan	6.716	6.703	+0.01	+0.19
US Bond Yield 10y(%)	3.235	3.224	+0.01	+0.36
Brent Oil (US\$/bbl)	113.12	119.81	-6.69	-5.58
Nymex Oil (US\$/bbl)	107.99	115.25	-7.26	-6.30
Gold Spot (US\$/oz)	1,839.30	1,856.50	-17.20	-0.93
Baltic Dry Index	2,578.00	2,462.00	+116.00	+4.71
Dollar Index (DXYO)	104.71	103.80	+0.90	+0.87

Today's Event

- **GEL** **ถูกหุ้นเข้า** 1,641,439,246 หุ้น
- **KOOL** **ถูกหุ้นเข้า** 1,272,271,703 หุ้น
- **COLOR-W2** **เข้าซื้อขายเป็นวันแรก** (58.8mn sh 1:1 @ Bt1.71)



ณัฐชาต เมฆมาลี
CFA, FRM (ID: 31379)
E-mail: nuttachat@trinitythai.com

บริษัทหลักทรัพย์ ทรินิตี้ จำกัด, 179 อาคารบางกอก ซิตี้ ทาวเวอร์ ชั้น 25-26, 29 ถนนสาทรใต้ เขตสาทร กรุงเทพฯ 10120 โทรศัพท์ 0-2088-9100 โทรสาร 0-2088-9399

รายงานฉบับนี้จัดทำขึ้นโดยข้อมูลเท่าที่ปรากฏและเชื่อว่าเป็นที่น่าเชื่อถือได้แต่ไม่เป็นการยืนยันความถูกต้องและความสมบูรณ์ของข้อมูลนั้นๆ โดยบริษัทหลักทรัพย์ ทรินิตี้ จำกัด ผู้จัดทำขอสงวนสิทธิ์ในการเปลี่ยนแปลงความเห็นหรือประมาณการต่อต่างๆ ที่ปรากฏในรายงานฉบับนี้โดยไม่ต้องแจ้งล่วงหน้า รายงานฉบับนี้มีวัตถุประสงค์เพื่อใช้ประกอบการตัดสินใจของนักลงทุน โดยไม่ได้เป็นการชี้แนะหรือชักชวนให้ นักลงทุนทำการซื้อหรือขายหลักทรัพย์ หรือตราสารทางการเงินใดๆ ที่ปรากฏในรายงาน

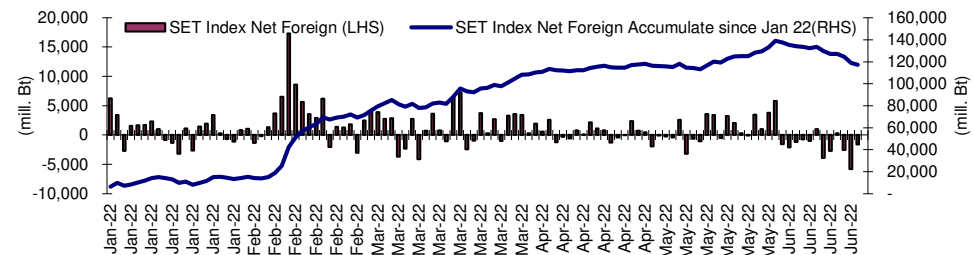
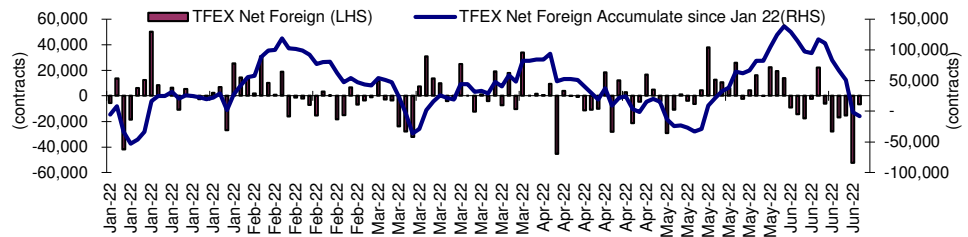
Fund Flow

Foreign Portfolio Investment in Equities (Asia ex. Japan)

	As at	Day	WTD Net	MTD Net	YTD Net
					Unit : US\$ mn
India	16-Jun	-399.9	-1,839.3	-3,908.0	-26,122.9
Indonesia	17-Jun	-52.7	-92.6	42.7	4,812.1
Malaysia	17-Jun	-25.3	-91.0	-182.4	1,569.6
Philippines	17-Jun	-5.4	-69.0	-133.6	-701.6
South Korea	17-Jun	-253.7	-1,085.7	-3,187.0	-14,477.4
Sri Lanka	17-Jun	0.0	-0.1	0.5	-8.2
Taiwan	17-Jun	-502.9	-3,703.0	-5,846.5	-32,191.6
Thailand	17-Jun	-45.7	-352.1	-621.4	3,661.0
Vietnam	17-Jun	15.2	55.7	67.6	-47.5

Source: Bloomberg

Net Foreign



Indicators to watch

	Last	Previous	% chg	1W Prior	1M Prior	Remark
VIX Index	22.70	21.82	4.0%	5.3%	-11.6%	-
Ted Spread	0.31	0.31	0.0%	-5.1%	-44.9%	+
TTF (Thai Trust Fund)	11.27	11.25	0.2%	0.4%	6.1%	+
U.S.Dollar Index	104.70	103.80	0.9%	1.3%	0.8%	-
U.S.Bond Yield	3.24	3.25	-0.6%	6.0%	12.1%	-
US Coal Index	7.5	6.87	9.2%	39.9%	58.2%	+
Emerging Asia Index (MXMS)	589.94	593.01	-0.5%	-1.4%	-2.0%	-

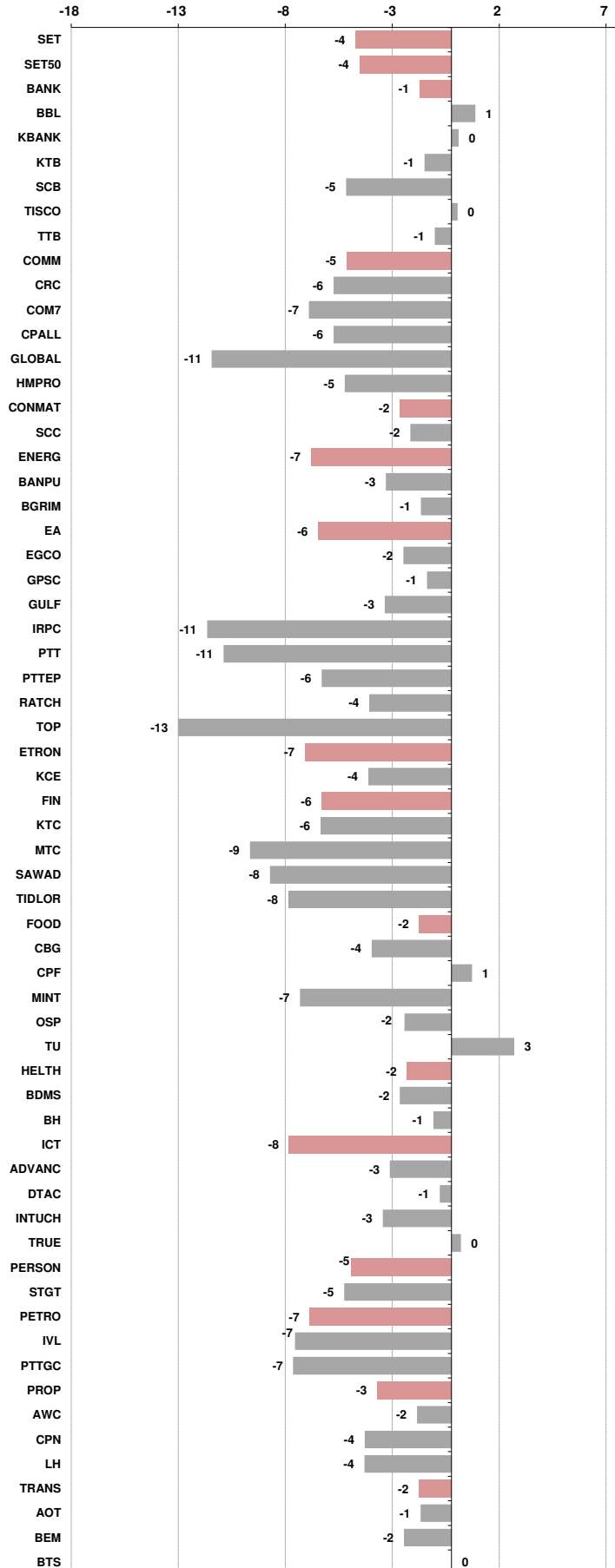
Source: Bloomberg, Aspen

Price performance of Stock in SET50
(for weekly: 10 - 17 Jun 2022)

1 Week Performance



Stock	17-Jun-22	%YTD	%-1W	%-1M	%-3M	%-6M	%-12M
SET	1,559.39	-6	-4	-3	-7	-5	-4
SET50	945.05	-5	-4	-3	-7	-3	-3
BANK	372.67	-10	-1	2	-14	-9	3
BBL	136.00	12	1	8	-1	12	14
KBANK	150.00	6	0	4	-8	6	20
KTB	15.60	18	-1	8	13	21	42
SCB	106.00	-17	-5	-2	-12	-15	5
TISCO	89.75	-7	0	1	-10	-3	1
TTB	1.26	-14	-1	2	-5	-7	8
COMM	34,911.23	-6	-5	-6	-13	-9	-7
CRC	34.25	7	-6	-6	-12	-4	-7
COM7	31.50	-25	-7	-16	-26	-21	-9
CPALL	60.00	2	-6	-6	-11	-1	-3
GLOBAL	19.00	-5	-11	-13	-15	-5	-10
HMPRO	13.30	-8	-5	-10	-19	-10	-8
CONMAT	9,174.67	-9	-2	-2	-7	-8	-16
SCC	356.00	-8	-2	-1	-8	-6	-15
ENERG	23,811.83	-3	-7	-3	-5	-2	-2
BANPU	12.60	19	-3	6	15	15	-21
BGRIM	34.25	-15	-1	4	-4	-14	-22
EA	82.75	-14	-6	-3	-7	-11	34
EGCO	173.00	-1	-2	-1	0	-1	-4
GPSC	64.50	-27	-1	4	-11	-18	-13
GULF	46.50	2	-3	-1	-7	8	38
IRPC	3.10	-19	-11	-4	-14	-19	-23
PTT	33.50	-12	-11	-9	-15	-12	-18
PTTEP	162.50	38	-6	3	13	35	35
RATCH	37.50	-17	-4	-4	-16	-17	-28
TOP	49.50	0	-13	-16	-3	0	-14
ETRON	4,619.93	-30	-7	-11	-15	-32	-36
KCE	61.75	-30	-4	-1	-4	-31	-12
FIN	4,912.18	-12	-6	-3	-11	-10	-13
KTC	57.50	-3	-6	-3	-9	1	-14
MTC	43.25	-26	-9	-2	-19	-25	-28
SAWAD	48.50	-21	-8	-1	-17	-21	-33
TIDLOR	30.25	-17	-8	-10	-24	-17	-32
FOOD	13,174.89	-1	-2	1	0	0	-5
CBG	103.00	-14	-4	0	-5	-15	-24
CPF	26.50	4	1	3	8	9	-2
MINT	32.75	14	-7	-1	3	11	-1
OSP	33.25	-3	-2	-3	-9	-1	-12
TU	17.60	-10	3	7	-7	-11	-5
HELTH	6,227.98	8	-2	-5	-1	9	16
BDMS	24.20	5	-2	-10	-4	5	6
BH	173.50	23	-1	-1	4	21	32
ICT	178.57	-7	-8	-13	-13	-4	23
ADVANC	202.00	-12	-3	-7	-14	-7	17
DTAC	44.50	-3	-1	-1	-7	-1	40
INTUCH	67.75	-16	-3	-6	-13	-10	4
TRUE	4.64	-3	0	4	-6	0	41
PERSON	141.99	-37	-5	-4	-26	-36	-51
STGT	17.00	-44	-5	-6	-33	-42	-59
PETRO	1,041.84	-7	-7	-2	-4	-7	-5
IVL	47.50	10	-7	-3	3	9	15
PTTGC	43.75	-26	-7	-5	-13	-26	-26
PROP	231.34	-3	-3	-2	-5	-3	-2
AWC	4.86	5	-2	0	-2	7	1
CPN	59.00	4	-4	-3	5	6	6
LH	8.25	-6	-4	-6	-11	-5	-2
TRANS	350.95	5	-2	-1	1	6	-6
AOT	67.75	11	-1	0	4	14	0
BEM	8.80	4	-2	4	-1	3	0
BTS	8.50	-9	0	-6	-9	-11	-13





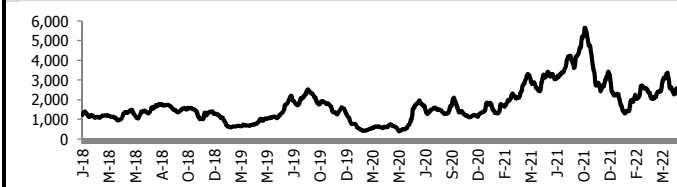
อัตราแลกเปลี่ยนวันนี้* 35.22 Change 0.25

*เปรียบเทียบ Transaction ล่าสุดกับก่อนหน้า (โดยไม่แยกว่าเป็นของ off-shore หรือ on-shore)

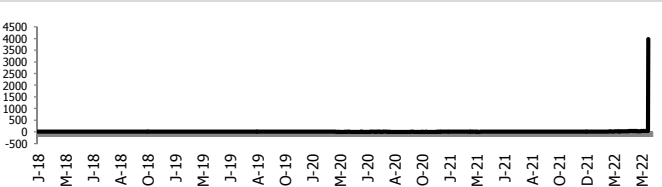
สินค้า	ดัชนีราคา	ปิดล่าสุด	ก่อนหน้า	ราคาปิดล่าสุด	ก่อนหน้า	เปลี่ยน +/-	%	หลักทรัพย์ที่เกี่ยวข้อง
เรือ <i>ปรับปรุ</i>	Baltic Dry Index (spot)	17-Jun-22	16-Jun-22	2,578	2,462	+116.00	4.7%	PSL, TTA
	BHSI (Handy Size)	17-Jun-22	16-Jun-22	1,343	1,349	-6.00	-0.4%	
ยาง	(US Cents/kg)	17-Jun-22	16-Jun-22	208.90	209.20	-0.30	-0.1%	STA, TRUBB
	(Cent/Pound)	17-Jun-22	16-Jun-22	18.73	18.67	+0.06	0.3%	KSL
น้ำตาล	(Cent\$/Bushel)	17-Jun-22	16-Jun-22	1,537.50	1,544.75	-7.25	-0.5%	TVO
น้ำมันปาล์ม	(US\$/ton)	17-Jun-22	16-Jun-22	5,454.00	5,445.00	+9.00	0.2%	CPI, LST, UPOIC, UVAN
สังกะสี	(US\$/ton)	17-Jun-22	16-Jun-22	3,577.00	3,653.00	-76.00	-2.1%	PDI
ทองคำ	(US\$/oz)	17-Jun-22	16-Jun-22	1,839.30	1,845.70	-6.40	-0.3%	THL (Source:Aspen)
SPDR Gold Trust	(ton)	17-Jun-22	16-Jun-22	1,075.54	1,063.94	+11.60	1.1%	
น้ำมันดิบ <i>ทุกวัน</i>	WTI (US\$/barrel)	17-Jun-22	16-Jun-22	107.99	115.25	-7.26	-6.3%	PTT, PTTEP, TOP, PTTGC, BCP
	Brent (US\$/barrel)	17-Jun-22	16-Jun-22	113.12	119.81	-6.69	-5.6%	(Source:Aspen)
ค่าการกลั่น <i>ทุกวัน</i>	GRM (US\$/barrel)	17-Jun-22	16-Jun-22	39.77	39.77	+0.00	0.0%	BCP, IRPC, PTTGC and TOP (Bloomberg)
น้ำมันหุงความร้อน	Heating Oil (cent/gallon)	17-Jun-22	16-Jun-22	411.48	432.19	-20.71	-4.8%	BCP, IRPC, PTTGC and TOP (Bloomberg)
	Natural Gas(\$/MMBtu)	17-Jun-22	16-Jun-22	6.72	7.41	-0.69	-9.4%	PTTEP, PTT, BANPU (Bloomberg)
ปิโตรเคมี	Naphtha (US\$/MT)	17-Jun-22	16-Jun-22	799.13	806.88	-7.75	-1.0%	PTTGC, SCC (เป็นต้นทุน)
	Ethylene (US\$/MT)	10-Jun-22	3-Jun-22	1,065	1,085	-20.00	-1.8%	PTTGC, SCC, IRPC (Bloomberg)
<i>ทุกสัปดาห์</i>	Propylene (US\$/MT)	10-Jun-22	3-Jun-22	1,035	1,035	+0.00	0.0%	PTTGC, SCC, IRPC
เหล็ก	HRC (US\$/ton) ริดร้อน	17-Jun-22	16-Jun-22	1,126.0	1,126.0	+0.00	0.0%	(Source:Bloomberg)
ถ่านหิน	NEX (US\$/ton)	17-Jun-22	10-Jun-22	384.72	402.11	-17.39	-4.3%	BANPU, LANNA, UMS
อาหาร	ไก่ (บาท/กก.)	31-May-22	29-Apr-22	40.75	40.50	+0.25	0.6%	CPF, GFPT (Source: CPF)
	<i>ทุกเดือน</i> กุ้งVannamei(บาท/กก.)	31-May-22	29-Apr-22	152	152	+0.00	0.0%	CPF, CFRESH, SSF, ASIAN, TU
	<i>ทุกเดือน</i> สุกร (บาท/กก.)	31-May-22	29-Apr-22	99	93	+6.50	7.0%	CPF

กราฟแสดงแนวโน้มราคา

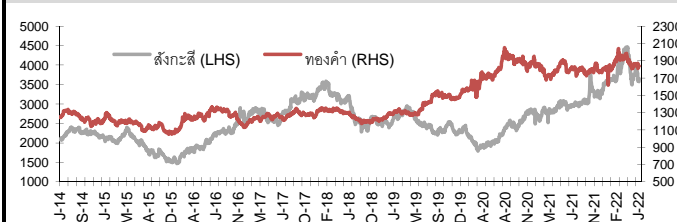
ค่าระวางเรือ (Baltic dry Index)



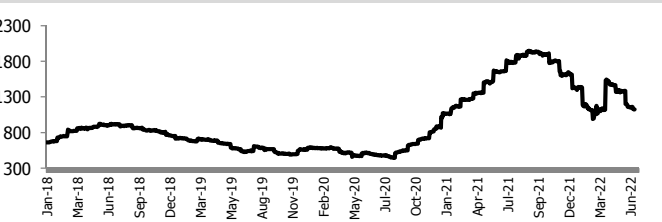
ค่าการกลั่น GRM (US\$/barrel)



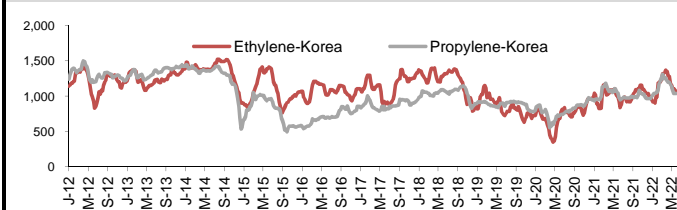
สังกะสี ทองคำ : PDI



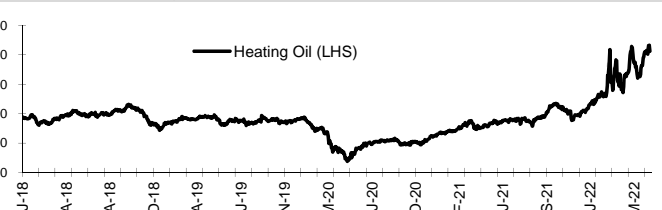
เหล็กริดร้อน



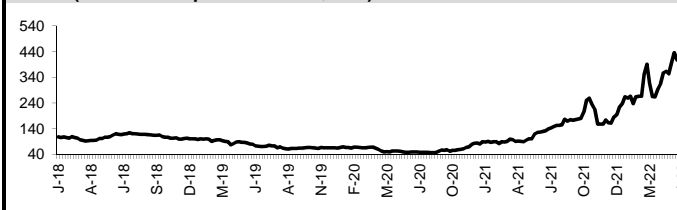
Ethylene-Korea vs Propylene-Korea (US\$/MT)



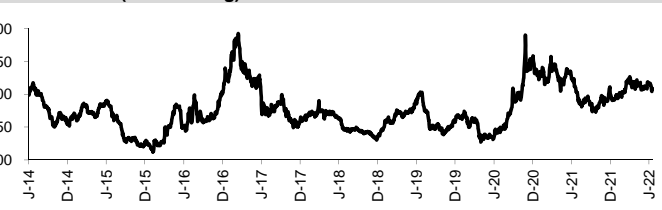
Bunker /Heating Oil Price (USD/ton)



ถ่านหิน (Nexcastle Export Index US\$/ton)



ราคายาง (US Cents/kg)



ที่มา: CPF, BANPU, Bloomberg and Aspen

แบบรายงานการเปลี่ยนแปลงการถือหลักทรัพย์และสัญญาซื้อขายล่วงหน้าของผู้บริหาร (แบบ 59)

	ชื่อผู้บริหาร	วิธีการได้มา/ จำนวน	จำนวน (หุ้น)	ราคา (บาท)	มูลค่า (บาท)	ประเภท หลักทรัพย์	วันที่ได้มา/ จำนวน
APP	นางสาว เป็สิศา สิบญญาณัฐ	ซื้อ	10,000.00	3.62	36,200.00	หุ้นสามัญ	16/6/2565
AUCT	นาย สุธี สภาธิ	ซื้อ	30,000.00	8.05	241,500.00	หุ้นสามัญ	16/6/2565
BCP	นาย ชัยวัฒน์ โควาวิสารักษ์	ซื้อ	50,000.00	29.50	1,475,000.00	หุ้นสามัญ	17/6/2565
BE8	นาย จักรพันธ์ ตันติเฉลิม	ขาย	5,000.00	50.00	250,000.00	หุ้นสามัญ	16/6/2565
BE8	นาย จักรพันธ์ ตันติเฉลิม	ขาย	15,000.00	50.50	757,500.00	หุ้นสามัญ	16/6/2565
BE8	นาย จักรพันธ์ ตันติเฉลิม	ขาย	10,000.00	50.25	502,500.00	หุ้นสามัญ	16/6/2565
BGC	นาย วิศาล ลอฆะเสถียรกุล	ซื้อ	3,000.00	10.30	30,900.00	หุ้นสามัญ	16/6/2565
CHAYO	นาย สุขสันต์ ยะสินธุ์	โอน	5,000,000.00	3.74	18,700,000.00	ใบสำคัญแสดงสิทธิที่จะซื้อหุ้น	15/6/2565
CHAYO	นาย สุขสันต์ ยะสินธุ์	โอน	5,000,000.00	3.74	18,700,000.00	ใบสำคัญแสดงสิทธิที่จะซื้อหุ้น	15/6/2565
CNT	นาย ศุภช ภาลี วาเดียง	ซื้อ	823,900.00	2.00	1,647,800.00	ใบแสดงสิทธิในผลประโยชน์ที่เกิดจากหลักทรัพย์อ้างอิงไทย	16/6/2565
CPI	นาย กิตติ จักรลพพานิช	ขาย	181,600.00	5.16	937,056.00	หุ้นสามัญ	17/6/2565
CPL	นาย ณัฐกฤตติ วงษ์เจริญสิน	ขาย	28,500.00	4.66	132,810.00	หุ้นสามัญ	16/6/2565
CPL	นาย สุวิชัย วงษ์เจริญสิน	ขาย	200,000.00	5.39	1,078,000.00	หุ้นสามัญ	16/6/2565
CPR	นาย ทศพล วณิชชิตินุกุล	ขาย	72,600.00	10.20	740,520.00	หุ้นสามัญ	16/6/2565
CRC	นาย ไท จิราธิวัฒน์	ซื้อ	187,000.00	34.75	6,498,250.00	หุ้นสามัญ	15/6/2565
EKH	นาย กวีชัย เลิศศุภวัฒน์	ซื้อ	20,000.00	7.30	146,000.00	หุ้นสามัญ	16/6/2565
EKH	นาย สุทธิพงษ์ ตั้งสังจะพจน์	ซื้อ	43,760.00	7.50	328,200.00	หุ้นสามัญ	14/6/2565
EKH	นาย สุทธิพงษ์ ตั้งสังจะพจน์	ซื้อ	50,000.00	7.47	373,500.00	หุ้นสามัญ	15/6/2565
EKH	นาย สุทธิพงษ์ ตั้งสังจะพจน์	ซื้อ	31,000.00	1.59	49,290.00	ใบสำคัญแสดงสิทธิที่จะซื้อหุ้น	15/6/2565
EKH	นาย สุทธิพงษ์ ตั้งสังจะพจน์	ซื้อ	30,000.00	7.33	219,900.00	หุ้นสามัญ	16/6/2565
GLOBAL	นาย อนุวัช สุริยวานกุล	ซื้อ	200,000.00	19.15	3,830,000.00	หุ้นสามัญ	16/6/2565
GUNKUL	นาย กัลกุล คำรงบัวคุณิ	ซื้อ	12,700,000.00	5.49	69,723,000.00	หุ้นสามัญ	15/6/2565
GUNKUL	นาย กัลกุล คำรงบัวคุณิ	ซื้อ	15,000,000.00	5.45	81,750,000.00	หุ้นสามัญ	16/6/2565
INGRS	นาย ณัฐวุฒิ จักรเลิศพิพัฒน์	ซื้อ	60,000.00	0.62	37,200.00	หุ้นสามัญ	16/6/2565
L&E	นาย กฤษดา ทรรพวิทยชน	ขาย	1,700,000.00	2.78	4,726,000.00	หุ้นสามัญ	16/6/2565
LEO	นาย เกตติวิทย์ สิทธิสุนทรวงค์	ซื้อ	100,000.00	11.55	1,155,000.00	หุ้นสามัญ	16/6/2565
MBAX	นาย พิสุทธิ เลิศวิไล	ซื้อ	87,500.00	5.30	463,750.00	หุ้นสามัญ	16/6/2565
MICRO	นาย เกียรติพงษ์ เดิมคุณานนท์	ซื้อ	100,000.00	5.90	590,000.00	หุ้นสามัญ	15/6/2565
MJD	นางสาว เพชรลดา พูลวรลักษณ์	ซื้อ	89,200.00	1.64	146,288.00	หุ้นสามัญ	16/6/2565
MJD	นางสาว เพชรลดา พูลวรลักษณ์	ซื้อ	100,000.00	1.65	165,000.00	หุ้นสามัญ	16/6/2565
NER	นาย อุทัย จีธอนสมบุญรัตน์	ซื้อ	500,000.00	6.15	3,075,000.00	หุ้นสามัญ	16/6/2565
PG	นาย พีรภาค โชควัฒนา	ซื้อ	23,000.00	7.59	174,570.00	หุ้นสามัญ	16/6/2565
PPM	นาง นันธิรา ฤทธิมนต์ศรี	ซื้อ	2,000.00	2.80	5,600.00	หุ้นสามัญ	16/6/2565
PPS	นาย พงศ์ธร ธาธาไชย	ขาย	600,000.00	0.72	432,000.00	หุ้นสามัญ	13/6/2565
PPS	นาย พงศ์ธร ธาธาไชย	ขาย	200,000.00	0.67	134,000.00	หุ้นสามัญ	16/6/2565
PYLON	นาย ชนสวรรค์ แสงธารยะกุล	ซื้อ	120,000.00	4.40	528,000.00	หุ้นสามัญ	16/6/2565
RBF	นาง เพ็ชรารัตน์ บุญมีบุญโญ	ซื้อ	111,000.00	14.60	1,620,600.00	หุ้นสามัญ	16/6/2565
SABUY	นาย ชูเกียรติ รัตนพรพจน์	ซื้อ	300,000.00	20.90	6,270,000.00	หุ้นสามัญ	16/6/2565
SABUY	นาย ชูเกียรติ รัตนพรพจน์	ซื้อ	300,000.00	20.70	6,210,000.00	หุ้นสามัญ	17/6/2565
SABUY	นาย ศรัณย์ สุภัคศรีรัตน์	ซื้อ	4,000.00	21.65	86,600.00	หุ้นสามัญ	16/6/2565
SABUY	นาย ศรัณย์ สุภัคศรีรัตน์	ซื้อ	5,000.00	20.60	103,000.00	หุ้นสามัญ	17/6/2565
SE	นาย เภาภิ ลิเกษม	ซื้อ	500,000.00	1.05	525,000.00	หุ้นสามัญ	16/6/2565
SMT	นาย นัทพงษ์ ไชยกุล	ซื้อ	111,200.00	4.58	509,296.00	หุ้นสามัญ	16/6/2565
SO	นางสาว กณธิมา แจ่มวันสุข	ซื้อ	20,000.00	12.00	240,000.00	หุ้นสามัญ	16/6/2565
SONIC	นาย สันติสุข โปษธาภาณนท์	ซื้อ	300,000.00	3.56	1,068,000.00	หุ้นสามัญ	16/6/2565
SPALI	นาง อัจฉรา ตั้งมนตรีธรรม	ซื้อ	1,374,000.00	19.49	26,779,260.00	หุ้นสามัญ	16/6/2565
SPALI	นาย ประทีป ตั้งมนตรีธรรม	ซื้อ	1,374,000.00	19.49	26,779,260.00	หุ้นสามัญ	16/6/2565
STP	นาย สุรศักดิ์ ใจจงวงศ์รัตน์	ซื้อ	67,100.00	17.00	1,140,700.00	หุ้นสามัญ	16/6/2565
TCMC	นาย พิณล ศรีวิกรม์	ซื้อ	870,100.00	1.87	1,627,087.00	หุ้นสามัญ	16/6/2565
TM	นางสาว ปรางฉาย จรรโลงบุตร	ขาย	100,000.00	0.73	73,000.00	ใบสำคัญแสดงสิทธิที่จะซื้อหุ้น	16/6/2565
TMT	นาย ประเวศ สันตะวงกุล	ซื้อ	10,000.00	9.02	90,200.00	หุ้นสามัญ	17/6/2565
TPBI	นาย สมศักดิ์ บริสุทธิ์นกุล	ซื้อ	91,200.00	4.30	392,160.00	หุ้นสามัญ	16/6/2565
TRV	นางสาว วราพร เพ็ชรประเสริฐกุล	ซื้อ	2,000.00	2.73	5,460.00	หุ้นสามัญ	16/6/2565
TRV	นางสาว วราพร เพ็ชรประเสริฐกุล	ซื้อ	1,000.00	2.68	2,680.00	หุ้นสามัญ	17/6/2565

แบบรายงานการเปลี่ยนแปลงการถือหลักทรัพย์และสัญญาซื้อขายล่วงหน้าของผู้บริหาร (แบบ 59)

ชื่อผู้บริหาร	วิธีการได้มา/ จำหน่าย	จำนวน (หุ้น)	ราคา (บาท)	มูลค่า (บาท)	ประเภท หลักทรัพย์	วันที่ได้มา/ จำหน่าย
TSTE นาย ประกาศ ขุนนิเวศน์	ซื้อ	5,000.00	7.15	35,750.00	หุ้นสามัญ	16/6/2565
UTP นาย มงคล มังกรนอก	ซื้อ	40,000.00	16.45	658,000.00	หุ้นสามัญ	16/6/2565
VRANDA นาย วรุต ตันติพิภพ	ซื้อ	20,000.00	6.92	138,400.00	หุ้นสามัญ	16/6/2565
WFX นางสาว ฉลองขวัญ วงศาสุทธิกุล	ขาย	25,500.00	7.70	196,350.00	หุ้นสามัญ	16/6/2565
WFX นางสาว สุวีริยา สินธุพันธุ์	ซื้อ	10,000.00	7.60	76,000.00	หุ้นสามัญ	16/6/2565
WFX นางสาว สุวีริยา สินธุพันธุ์	ซื้อ	10,000.00	7.60	76,000.00	หุ้นสามัญ	16/6/2565

ที่มา : ศูนย์สารสนเทศตลาดทุน สำนักงานคณะกรรมการ ก.ล.ด.

แบบรายงานการได้มาหรือจำหน่ายหลักทรัพย์ของกิจการ (246-2)

ชื่อบริษัท	ชื่อผู้ได้มา/ จำหน่าย	Sell/Buy	ประเภท หลักทรัพย์	%ได้มา/ จำหน่าย	%หลังได้มา/ จำหน่าย	วันที่ได้มา/ จำหน่าย	หมายเหตุ
TSR	นางสาว ภรณ์ยา รุจนพรพิ	ได้มา	หุ้น	8.9216	13.0169	17/6/2565	

ที่มา : ศูนย์สารสนเทศตลาดทุน สำนักงานคณะกรรมการ ก.ล.ด.

หลักทรัพย์ที่ต้องซื้อขายด้วยบัญชี Cash Balance

Stock	June 2022					July 2022																					
	20	21	22	23	24	27	28	29	30	1	4	5	6	7	8	11	12	14	15	18	19	20	21	22	25	26	27

LEVEL 1 : Cash Balance

LDC	Exit: 23 Jun
MUD	Exit: 27 Jun
SOLAR	
SOLAR-W1	Exit: 28 Jun
CMO	Exit: 1 Jul
KWI	Exit: 5 Jul

LEVEL 2: Prohibit Net settlement, Excluded from Credit limit and Cash Balance

BKD	
BKD-W2	Exit: 23 Jun
ARIN	Exit: 29 Jun
NINE	Exit: 30 Jun

LEVEL 3: A One-day Suspension of Trading, followed by Prohibit Net Settlement, Excluded from Credit limit and Cash Balance

-

Source: SET

Short Sales

Stock	% Short Sale Volume Comparing with Main Board	Average Price (Bt)	Volume (shares)	Value (Mil. B)
PTT	5.81	34.12	14,567,000	496,983,950
PTTEP-R	10.77	163.16	2,190,000	357,322,800
KBANK-R	8.17	149.63	2,184,500	326,857,600
TOP-R	8.94	49.80	5,738,000	285,766,975
BANPU-R	8.04	12.71	16,373,700	208,108,910
KBANK	5.20	148.89	1,397,000	207,999,550
PTTGC-R	11.85	43.59	4,026,000	175,475,500
GPSC-R	13.01	62.81	2,725,700	171,208,750
IRPC-R	12.77	3.14	50,449,500	158,261,794
CPALL-R	5.03	59.92	2,329,300	139,564,925
EA-R	8.02	82.74	1,677,600	138,803,600
BANPU	5.34	12.80	10,798,000	138,266,340
PTT-R	1.53	33.91	3,852,300	130,643,250
AOT-R	5.50	68.05	1,870,400	127,272,025
SCGP-R	9.36	51.85	2,373,400	123,052,825
ADVANC	5.62	200.41	613,300	122,909,000
AOT	5.26	67.89	1,793,300	121,745,100
BDMS	6.96	24.27	5,000,700	121,346,330
OR	8.65	25.59	4,390,900	112,371,625
PTTEP	3.34	163.63	676,900	110,761,800
BBL-R	4.68	135.50	768,400	104,121,350
BDMS-R	5.93	24.21	4,271,100	103,406,650
CPALL	3.60	59.72	1,672,800	99,902,475
GPSC	7.55	63.23	1,570,400	99,301,075
SCC-R	7.22	357.37	254,900	91,092,600
GULF	4.57	45.92	1,978,700	90,871,625
SCB-R	2.86	106.60	838,300	89,365,400
ADVANC-R	3.93	200.01	429,200	85,844,050
IRPC	6.86	3.14	27,037,600	85,009,016
MORE-R	3.26	1.85	44,094,400	81,565,538
TU-R	12.20	17.35	4,693,000	81,438,850
KKP-R	10.04	64.38	1,228,800	79,114,700
INTUCH-R	14.15	67.61	1,118,600	75,633,450
PTTGC	4.89	43.46	1,667,200	72,449,975
ML	4.80	48.79	1,483,200	72,363,000
BBL	3.23	135.70	529,900	71,909,650
ML-R	4.74	48.62	1,468,100	71,383,175
TRUE-R	5.35	4.54	15,628,500	70,981,450
SCB	2.27	106.60	665,700	70,965,350
KCE-R	21.63	61.09	1,132,900	69,209,925
OR-R	5.21	25.61	2,643,200	67,679,525
SAWAD-R	15.46	48.31	1,395,900	67,430,025
CPF	8.70	26.00	2,587,500	67,275,000
HANA-R	22.95	41.12	1,564,600	64,331,375
BTS-R	11.38	8.33	7,508,600	62,581,155
GULF-R	3.07	46.35	1,318,100	61,097,700
STA-R	24.26	21.20	2,853,400	60,481,830
BCP	7.39	29.76	2,009,700	59,808,100
KKP	7.51	64.18	921,800	59,160,450
SPRC-R	5.14	11.40	5,053,700	57,631,200
CRC-R	8.60	34.61	1,653,600	57,233,350
GUNKUL-R	11.50	5.28	10,207,600	53,856,780
TOP	1.60	50.12	1,018,900	51,065,725
CPN-R	7.34	58.82	864,600	50,854,950
MTC-R	13.24	43.12	1,177,600	50,783,050
MINT-R	5.53	33.10	1,526,000	50,504,725
BGRIM	5.40	34.04	1,476,900	50,269,275
DELTA-R	7.96	297.75	168,400	50,140,300
EA	2.83	82.57	594,300	49,071,825
JMART-R	8.01	54.69	862,600	47,177,600

Source: SET

June 2022

Monday	Tuesday	Wednesday	Thursday	Friday
6	7	8	9	10
<ul style="list-style-type: none"> ▪ WHABT XD 0.166 บาท ▪ CPANEL ลูกหุ้นเข้า 9,994,567 หุ้น ▪ GRAND ลูกหุ้นเข้า 193,236,714 หุ้น ▪ JCKH ลูกหุ้นเข้า 12,987,012 หุ้น 	<ul style="list-style-type: none"> ▪ HPF XD 0.108 บาท ▪ LHPF XD 0.05 บาท ▪ M-II XD 0.148 บาท ▪ MIT XD 0.175 บาท ▪ MJLF XD 0.145 บาท ▪ MNIT XD 0.013 บาท ▪ MNIT2 XD 0.045 บาท ▪ MNRF XD 0.013 บาท ▪ M-STOR XD 0.10 บาท ▪ ADVANC ลูกหุ้นเข้า 283,945 หุ้น ▪ GCAP ลูกหุ้นเข้า 7,457,121 หุ้น ▪ INTUCH ลูกหุ้นเข้า 89,138 หุ้น 	<ul style="list-style-type: none"> ▪ PORT-W2 เข้าซื้อขายเป็นวันแรก (151.7mn sh 1:1 @ Bt3.00) 	<ul style="list-style-type: none"> ▪ BCT XD 1.65 บาท ▪ LHK XD 0.45 บาท ▪ TR XD 0.56 บาท ▪ CMO ลูกหุ้นเข้า 25,500,000 หุ้น ▪ PORT ลูกหุ้นเข้า 21 หุ้น ▪ SABUY ลูกหุ้นเข้า 8,152,961 หุ้น ▪ SC ลูกหุ้นเข้า 443,197 หุ้น ▪ SKY ลูกหุ้นเข้า 8,000,000 หุ้น ▪ TRITN-W5 เข้าซื้อขายเป็นวันแรก (2,225mn sh 1:1 @ Bt0.25) 	<ul style="list-style-type: none"> ▪ GCAP ลูกหุ้นเข้า 3,728,560 หุ้น ▪ IRCP ลูกหุ้นเข้า 6,716,715 หุ้น ▪ JCK ลูกหุ้นเข้า 39,525,690 หุ้น ▪ JCKH ลูกหุ้นเข้า 14,150,943 หุ้น ▪ JKN ลูกหุ้นเข้า 1,925,669 หุ้น ▪ PRAPAT ลูกหุ้นเข้า 33,999,708 หุ้น ▪ EFORL-W5 เข้าซื้อขายเป็นวันแรก (151.2mn sh 1:1 @ Bt1.00) ▪ EFORL-W6 เข้าซื้อขายเป็นวันแรก (75.6mn sh 1:1 @ Bt2.50) ▪ SKE-W1 เข้าซื้อขายเป็นวันแรก (223.1mn sh 1:1 @ Bt1.30)
13	14	15	16	17
<ul style="list-style-type: none"> ▪ CHO ลูกหุ้นเข้า 8,291,873 หุ้น ▪ III ลูกหุ้นเข้า 20,129,138 หุ้น ▪ NEWS ลูกหุ้นเข้า 30,000,000,000 หุ้น 	<ul style="list-style-type: none"> ▪ TIPH XD 1.30 บาท ▪ JKN ลูกหุ้นเข้า 9,726,116 หุ้น ▪ MILL ลูกหุ้นเข้า 462,963,890 หุ้น ▪ NKI ลูกหุ้นเข้า 1,000,000 หุ้น ▪ PPPM ลูกหุ้นเข้า 34,482,758 หุ้น ▪ TRU ลูกหุ้นเข้า 50,100 หุ้น ▪ RT-W1 เข้าซื้อขายเป็นวันแรก (219.9mn sh 1:1 @ Bt1.35) ▪ NEWS-W7 เข้าซื้อขายเป็นวันแรก (52,818.9mn sh 1:1 @ Bt0.05) ▪ STP เข้าซื้อขายเป็นวันแรก (100mn sh @ Bt18.00) ตลาด MAI 	<ul style="list-style-type: none"> ▪ 3K-BAT XD 0.06 บาท ▪ CMO ลูกหุ้นเข้า 8,291,873 หุ้น ▪ HUMAN ลูกหุ้นเข้า 187,443,576 หุ้น ▪ IRCP ลูกหุ้นเข้า 6,031,541 หุ้น ▪ PPPM ลูกหุ้นเข้า 27,777,777 หุ้น ▪ MBK-W4 เข้าซื้อขายเป็นวันแรก (71.7mn sh 1:1 @ Bt3.00) ▪ PRG-W2 เข้าซื้อขายเป็นวันแรก (31.4mn sh 1:1 @ Bt5.00) ▪ TM-W1 เข้าซื้อขายเป็นวันแรก (102.6mn sh 1:1 @ Bt2.50) ▪ TEKA เข้าซื้อขายเป็นวันแรก (300mn sh @ Bt4.60) หมวดบริการรับเหมาก่อสร้าง 	<ul style="list-style-type: none"> ▪ VIBHA XW 12:1 ▪ JCK ลูกหุ้นเข้า 19,305,019 หุ้น ▪ JCKH ลูกหุ้นเข้า 9,708,737 หุ้น ▪ JKN ลูกหุ้นเข้า 3,891,807 หุ้น ▪ NUSA ลูกหุ้นเข้า 113,500,000 หุ้น ▪ TFG ลูกหุ้นเข้า 10,102,000 หุ้น 	<ul style="list-style-type: none"> ▪ GRAND ลูกหุ้นเข้า 101,010,100 หุ้น ▪ KCE ลูกหุ้นเข้า 48,000 หุ้น ▪ PEACE ลูกหุ้นเข้า 83,997,673 หุ้น ▪ SABUY ลูกหุ้นเข้า 14,414,589 หุ้น ▪ SDC ลูกหุ้นเข้า 14,245,014 หุ้น ▪ AQUA-W3 เข้าซื้อขายเป็นวันแรก (2,956.1mn sh 1:1 @ Bt1.20)
20	21	22	23	24
<ul style="list-style-type: none"> ▪ GEL ลูกหุ้นเข้า 1,641,439,246 หุ้น ▪ KOOL ลูกหุ้นเข้า 1,272,271,703 หุ้น ▪ COLOR-W2 เข้าซื้อขายเป็นวันแรก (58.8mn sh 1:1 @ Bt1.71) 			<ul style="list-style-type: none"> ▪ TTT XD 0.50 บาท 	
27	28	29	30	
	<ul style="list-style-type: none"> ▪ CWT XW 1:600 	<ul style="list-style-type: none"> ▪ META XW 21:5 		

July 2022

Monday	Tuesday	Wednesday	Thursday	Friday
				1
				<ul style="list-style-type: none"> ALPHAX XW 10:1
4	5	6	7	8
			<ul style="list-style-type: none"> GSC XR 1:1 @ 3.06 บาท GSC XW 2:1 	
11	12	13	14	15
<ul style="list-style-type: none"> STANLY XD 8.50 บาท ECL XW 3:1 		วันอาสาฬหบูชา		
18	19	20	21	22
25	26	27	28	29
	<ul style="list-style-type: none"> VGI XD 0.02 บาท 		วันเฉลิมพระชนมพรรษา พระบาทสมเด็จพระเจ้าอยู่หัว	วันหยุดพิเศษ