

Today Selections >> BLA, JMT, SPA


Stock	S	R	Comment
BLA	42.50	44.00	ได้อานิสงส์จากดอกเบี้ยขาขึ้น
JMT	70.00	75.00	ได้เข้า SET50 ตามคาด ส่วนพื้นฐานยังดีที่สุดในกลุ่ม AMC
SPA	8.16	8.50	ฟื้นตัวจากการเปิดบริการ 100% รองรับนักท่องเที่ยว

Refinery / SET50 & SET100 review

- **SET:** คาด SET Index ปรับตัวรีบาวด์ขึ้นบ้างตามตลาดหุ้นทั่วโลก สอดคล้องกับ Risk sentiment ที่กระเตื้องขึ้น การปรับขึ้นของราคาน้ำมัน และการไต่ระดับของดัชนี Dow Jones futures อย่างไรก็ตาม มองการปรับขึ้นคงจะไม่ได้ถึงขั้นมีนัยสำคัญจนเห็นปรากฏการณ์ Short covering ที่รุนแรง สะท้อนผ่านกระแส Fund flow ที่ยังคงอ่อนแอ และเงินบาทที่ยังคงอ่อนค่ากว่าภูมิภาคโดยเปรียบเทียบ ด้วยเหตุนี้ **ในเชิงกลยุทธ์** ยังคงแนะนำ Wait & See ต่อไป โดยหากถือครอง ยังคงเน้นไปยังกลุ่ม Defensive เช่นเดิม ทั้ง Healthcare / Consumer Staples / Utilities
- **Factors:** สำหรับปัจจัยวันนี้ แนะนำติดตามการประชุมกรม ซึ่งมีประเด็นการพิจารณาต่ออายุมาตรการลดค่าครองชีพให้ประชาชน โครงการเราเที่ยวด้วยกันเฟส 5 รวมถึงการดึงกำไรจากโรงกลั่น-โรงแยกก๊าซฯเข้าเสริมสภาพคล่องกองทุนน้ำมันฯและลดราคาน้ำมันเบนซิน ทั้งนี้ **หากภาวะโรงกลั่นดังกล่าวยังหาข้อสรุปมิได้ หรือได้ข้อสรุปที่เป็นตัวเลขน้อยกว่าที่ออกมาตามหน้าข่าวก่อนหน้านี้ มองจะเป็นปัจจัยทำให้กลุ่มโรงกลั่นและหุ้น PTT ปรับตัวฟื้นขึ้นในระยะสั้นได้**
- **SET50/SET100:** ตลท. ประกาศรายชื่อหุ้นดัชนี SET50/SET100 รอบใหม่มีการเปลี่ยนแปลงดังนี้
 - 1) หุ้นที่ถูกนำเข้าสู่ดัชนี SET50 ได้แก่ **BLA, JMT, JMART (BLA ไม่ได้** อยู่ในคาดการณ์ของเรา เข้ามาแทนที่ **BJC** ซึ่งเราคาดการณ์ไว้)
 - 2) หุ้นที่ถูกถอดออกจากดัชนี SET50 ได้แก่ **COM7, RATCH, STGT (ตรงตามคาด)**
 - 3) หุ้นที่ถูกนำเข้าสู่ดัชนี SET100 ได้แก่ **FORTH, ONEE, PSL, TIPH (ตรงตามคาดทุกตัว ยกเว้น BJC ที่ได้เข้าตามที่เราประเมินไว้)**
 - 4) หุ้นที่ถูกถอดออกจากดัชนี SET100 ได้แก่ **BPP, RS, SIRI, TVO (TVO ไม่ได้อยู่ในคาดการณ์ของเรา ส่วน TTA กับ MAJOR สุดท้ายไม่ถูกถอดออกตามเราประเมินไว้)**
- **Our take:** มองระยะสั้น **BJC** อาจเผชิญแรงขายจากความผิดหวังที่ไม่ได้ถูกคัดเลือกเข้าสู่ดัชนี SET50/SET100 ในรอบนี้ ส่วนในทางกลับกัน **BLA** มีโอกาสได้รับ Sentiment เชิงบวกจากการถูกนำเข้าสู่ดัชนี SET50 ในส่วนของดัชนี SET100 นั้น มองหุ้น **TVO** อาจเผชิญ Sentiment เชิงลบระยะสั้น จากการถูกถอดออกจากดัชนี ทั้งนี้ หากประเมินร่วมกับปัจจัยพื้นฐาน มองว่า **JMT** ยังเป็นตัวเลือกที่โดดเด่นที่สุดจาก Earnings momentum ที่จะเป็นบวกต่อเนื่องตั้งแต่ไตรมาส 2 เป็นต้นไป ยังคงแนะนำ "ซื้อ" ที่ราคาเป้าหมาย 103 บาท

แนวรับ 1,543 แนวต้าน 1,571
Market Summary

	Closed	+/-	%Chg
SET	1,559.21	- 0.18	- 0.01
SET50	946.34	+ 1.29	+ 0.14
SET100	2,151.78	+ 2.12	+ 0.10
Mai	599.19	- 3.40	- 0.56
Dow Jones	CLOSED	-	-
Nasdaq	CLOSED	-	-
Nikkei	25,771.22	- 191.78	- 0.74
Hang Seng	21,163.91	+ 88.91	+ 0.42
SET Mkt. Cap (Btmn)	18,594.92		
SET Turnover (Btmn)	56,962.88		
PER(x)	18.35		

Stock Top Active

PTTEP	SCB	AOT	KBANK	CPALL
-------	-----	-----	-------	-------

Sector Top Active

ENERG	BANK	ICT
-------	------	-----

Investors Data – SET (Btmn)

20 Jun.22	Buy	Sell	Net
Institution	4,987	3,110	1,877
Proprietary	5,149	5,189	-40
Foreign	26,299	28,794	-2,494
Local	20,528	19,870	658
1-20 Jun.22	Buy	Sell	Net
Institution	66,384	71,838	-5,455
Proprietary	69,269	67,253	2,016
Foreign	441,017	465,130	-24,113
Local	331,628	304,076	27,552

Commodities

	20 Jun.22	17 Jun.22	Chg	%Chg
Bt/US\$	35.33	35.22	+0.11	+0.31
US\$/Yuan	6.692	6.716	-0.02	-0.36
US Bond Yield 10y(%)	3.283	3.235	+0.05	+1.46
Brent Oil (US\$/bbl)	114.13	113.12	+1.01	+0.89
Nymex Oil (US\$/bbl)	108.88	107.99	+0.89	+0.82
Gold Spot (US\$/oz)	1,838.27	1,839.30	-1.03	-0.06
Baltic Dry Index	2,596.00	2,578.00	+18.00	+0.70
Dollar Index (DXYO)	104.48	104.71	-0.22	-0.21

Today's Event

- **GCAP** ลุกหุ้นเข้า 4,025,764 หุ้น
- **GRAND** ลุกหุ้นเข้า 50,505,050 หุ้น
- **TNDT** ลุกหุ้นเข้า 3,041,362 หุ้น
- **J-W2** เข้าซื้อขายเป็นวันแรก (29.9mn sh 1:1 @ Bt6.25)
- **J-W3** เข้าซื้อขายเป็นวันแรก (29.9mn sh 1:1 @ Bt9.00)


ณัฐชาต เมฆมาสิน
 CFA, FRM (ID: 31379)
 E-mail: nuttachart@trinitythai.com

บริษัทหลักทรัพย์ ทรินิตี้ จำกัด, 179 อาคารบางกอก ซิตี้ ทาวเวอร์ ชั้น 25-26, 29 ถนนสาทรใต้ เขตสาทร กรุงเทพฯ 10120 โทรศัพท์ 0-2088-9100 โทรสาร 0-2088-9399

รายงานฉบับนี้จัดทำขึ้นโดยข้อมูลเท่าที่ปรากฏและเชื่อว่าเป็นที่น่าเชื่อถือได้แต่ไม่เป็นการยืนยันความถูกต้องและความสมบูรณ์ของข้อมูลนั้นๆ โดยบริษัทหลักทรัพย์ ทรินิตี้ จำกัด ผู้จัดทำขอสงวนสิทธิ์ในการเปลี่ยนแปลงความเห็นหรือประมาณการต่าง ๆ ที่ปรากฏในรายงานฉบับนี้โดยไม่ต้องแจ้งล่วงหน้า รายงานฉบับนี้มีวัตถุประสงค์เพื่อใช้ประกอบการตัดสินใจของนักลงทุน โดยไม่ได้เป็นการชี้แนะหรือชักชวนให้ นักลงทุนทำการซื้อหรือขายหลักทรัพย์ หรือตราสารทางการเงินใดๆ ที่ปรากฏในรายงาน

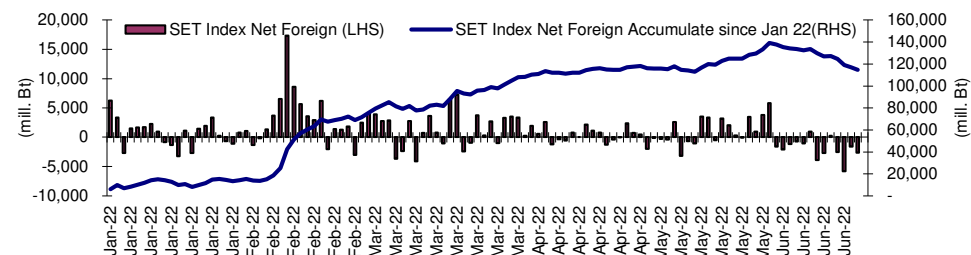
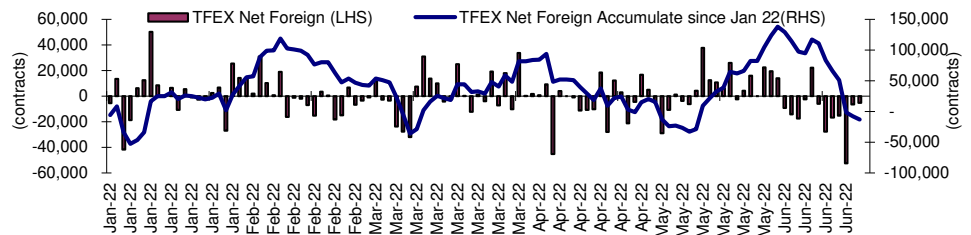
Fund Flow

Foreign Portfolio Investment in Equities (Asia ex. Japan)

	As at	Day	WTD Net	MTD Net	YTD Net
India	17-Jun	-1,146.5	-2,985.8	-5,054.5	-27,269.4
Indonesia	20-Jun	-55.9	-55.9	-13.2	4,756.2
Malaysia	17-Jun	-25.3	-116.3	-207.7	1,544.3
Philippines	20-Jun	-4.0	-4.0	-137.6	-705.6
South Korea	20-Jun	-634.5	-634.5	-3,821.5	-15,111.9
Sri Lanka	20-Jun	-0.1	-0.1	0.4	-8.3
Taiwan	20-Jun	-329.0	-329.0	-6,175.5	-32,520.6
Thailand	20-Jun	-70.6	-70.6	-692.0	3,590.4
Vietnam	20-Jun	-27.0	-27.0	40.6	-74.4

Source: Bloomberg

Net Foreign



Indicators to watch

	Last	Previous	% chg	1W Prior	1M Prior	Remark
VIX Index	22.70	21.82	4.0%	5.3%	-11.6%	-
Ted Spread	0.31	0.31	0.0%	-5.1%	-44.9%	+
TTF (Thai Trust Fund)	11.27	11.25	0.2%	0.4%	6.1%	+
U.S.Dollar Index	104.48	104.70	-0.2%	0.2%	1.6%	+
U.S.Bond Yield	3.27	3.24	1.2%	3.1%	14.8%	+
US Coal Index	7.5	6.87	9.2%	39.9%	58.2%	+
Emerging Asia Index (MXMS)	589.94	593.01	-0.5%	-1.4%	-2.0%	-

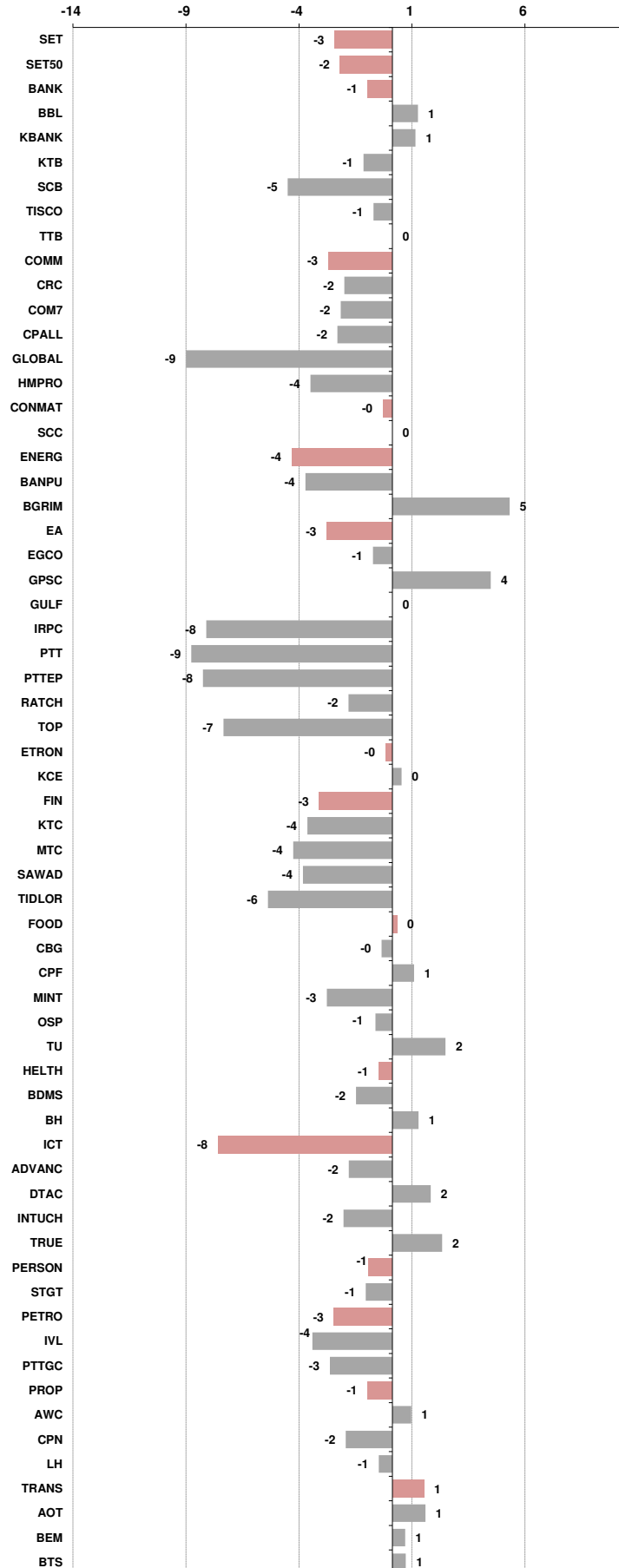
Source: Bloomberg, Aspen

Price performance of Stock in SET50 (for weekly: 13 - 20 Jun 2022)

1 Week Performance



Stock	20-Jun-22	%YTD	%-1W	%-1M	%-3M	%-6M	%-12M
SET	1,559.21	-6	-3	-4	-7	-4	-3
SET50	946.34	-4	-2	-3	-7	-1	-3
BANK	368.08	-11	-1	0	-14	-8	2
BBL	134.50	11	1	6	-3	14	13
KBANK	148.50	5	1	3	-8	9	20
KTB	15.40	17	-1	3	12	22	41
SCB	103.00	-19	-5	-8	-13	-16	4
TISCO	89.00	-7	-1	-1	-11	-3	-2
TTB	1.25	-15	0	1	-5	-5	9
COMM	34,887.55	-6	-3	-8	-13	-7	-7
CRC	34.50	8	-2	-7	-12	1	-5
COM7	32.00	-24	-2	-15	-23	-21	-9
CPALL	60.25	2	-2	-7	-10	3	-2
GLOBAL	18.90	-6	-9	-12	-15	-6	-11
HMPRO	13.30	-8	-4	-10	-15	-6	-10
CONMAT	9,252.07	-8	0	-1	-6	-6	-15
SCC	360.00	-7	0	0	-6	-4	-15
ENERG	23,782.27	-4	-4	-3	-5	0	-2
BANPU	12.50	18	-4	2	13	18	-20
BGRIM	35.50	-12	5	8	0	-11	-19
EA	83.75	-13	-3	-2	-6	-10	35
EGCO	172.50	-2	-1	-2	-1	0	-6
GPSC	66.00	-26	4	6	-8	-16	-14
GULF	46.75	2	0	1	-6	9	35
IRPC	3.12	-19	-8	-5	-12	-17	-20
PTT	33.25	-13	-9	-10	-15	-11	-17
PTTEP	158.50	34	-8	1	9	36	34
RATCH	37.75	-16	-2	-6	-14	-16	-28
TOP	49.50	0	-7	-14	-3	3	-11
ETRON	4,757.17	-28	0	-7	-11	-26	-36
KCE	62.00	-30	0	-2	-3	-30	-14
FIN	4,895.76	-12	-3	-3	-11	-9	-13
KTC	57.50	-3	-4	-3	-8	3	-14
MTC	43.50	-26	-4	-3	-18	-24	-28
SAWAD	48.50	-21	-4	-3	-17	-19	-34
TIDLOR	30.00	-18	-6	-10	-24	-15	-31
FOOD	13,192.90	-1	0	1	0	2	-4
CBG	103.50	-13	0	-5	-4	-13	-22
CPF	26.25	3	1	5	8	10	-3
MINT	33.50	17	-3	-1	6	20	6
OSP	33.25	-3	-1	-4	-9	1	-11
TU	17.40	-11	2	5	-7	-10	-6
HEALTH	6,278.81	9	-1	-5	-3	10	16
BDMS	24.40	6	-2	-10	-4	7	6
BH	175.00	24	1	0	6	25	31
ICT	175.33	-9	-8	-13	-14	-4	21
ADVANC	203.00	-12	-2	-7	-13	-4	17
DTAC	45.00	-2	2	2	-7	1	42
INTUCH	67.75	-16	-2	-7	-13	-8	3
TRUE	4.64	-3	2	4	-5	2	39
PERSON	141.17	-37	-1	-9	-28	-36	-51
STGT	16.80	-44	-1	-13	-36	-44	-60
PETRO	1,044.54	-7	-3	-2	-3	-5	-4
IVL	47.75	10	-4	-2	4	12	16
PTTGC	44.00	-25	-3	-5	-13	-23	-25
PROP	231.64	-3	-1	-3	-6	-1	-2
AWC	4.86	5	1	0	-3	7	3
CPN	59.25	5	-2	-5	4	9	5
LH	8.20	-7	-1	-7	-14	-4	-3
TRANS	356.53	6	1	-1	3	9	-3
AOT	69.25	14	1	0	7	16	5
BEM	8.85	5	1	1	1	6	2
BTS	8.45	-10	1	-6	-8	-9	-14





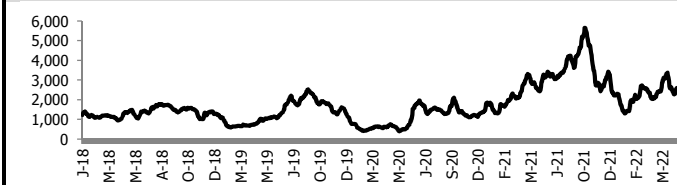
อัตราแลกเปลี่ยนวันนี้* 35.33 Change 0.11

*เปรียบเทียบ Transaction ล่าสุดกับก่อนหน้า (โดยไม่แยกว่าเป็นของ off-shore หรือ on-shore)


สินค้า	ดัชนีราคา	ปิดล่าสุด	ก่อนหน้า	ราคาปิดล่าสุด	ก่อนหน้า	เปลี่ยน +-	%	หลักทรัพย์ที่เกี่ยวข้อง
เรือ <i>ปรับปรุ</i>	Baltic Dry Index (spot)	20-Jun-22	17-Jun-22	2,596	2,578	+18.00	0.7%	PSL, TTA
	BHSI (Handy Size)	20-Jun-22	17-Jun-22	1,343	1,343	+0.00	0.0%	
ยาง	(US Cents/kg)	20-Jun-22	17-Jun-22	204.00	208.90	-4.90	-2.3%	STA, TRUBB
	(Cent/Pound)	20-Jun-22	17-Jun-22	18.73	18.73	+0.00	0.0%	KSL
น้ำตาล	(Cent\$/Bushel)	20-Jun-22	17-Jun-22	1,508.50	1,537.50	-29.00	-1.9%	TVO
น้ำมันปาล์ม	(US\$/ton)	20-Jun-22	17-Jun-22	5,006.00	5,454.00	-448.00	-8.2%	CPI, LST, UPOIC, UVAN
สังกะสี	(US\$/ton)	20-Jun-22	17-Jun-22	3,530.00	3,577.00	-47.00	-1.3%	PDI
ทองคำ	(US\$/oz)	20-Jun-22	17-Jun-22	1,835.60	1,839.30	-3.70	-0.2%	THL (Source:Aspen)
SPDR Gold Trust	(ton)	20-Jun-22	17-Jun-22	1,075.54	1,075.54	+0.00	0.0%	
น้ำมันดิบ <i>ทุกวัน</i>	WTI (US\$/barrel)	20-Jun-22	17-Jun-22	108.88	107.99	+0.89	0.8%	PTT, PTTEP, TOP, PTTGC, BCP
	Brent (US\$/barrel)	20-Jun-22	17-Jun-22	114.13	113.12	+1.01	0.9%	(Source:Aspen)
ค่าการกลั่น <i>ทุกวัน</i>	GRM (US\$/barrel)	20-Jun-22	17-Jun-22	40.25	39.77	+0.48	1.2%	BCP, IRPC, PTTGC and TOP (Bloomberg)
	Heating Oil (cent/gallon)	20-Jun-22	17-Jun-22	411.48	411.48	+0.00	0.0%	BCP, IRPC, PTTGC and TOP (Bloomberg)
น้ำมันหัตถการร้อน	Natural Gas(\$/MMBtu)	20-Jun-22	17-Jun-22	6.69	6.72	-0.03	-0.4%	PTTEP, PTT, BANPU (Bloomberg)
	Naphtha (US\$/MT)	20-Jun-22	17-Jun-22	799.13	799.13	+0.00	0.0%	PTTGC, SCC (เป็นต้นทุน)
ปิโตรเคมี	Ethylene (US\$/MT)	17-Jun-22	10-Jun-22	1,035	1,065	-30.00	-2.8%	PTTGC, SCC, IRPC (Bloomberg)
	Propylene (US\$/MT)	17-Jun-22	10-Jun-22	1,030	1,035	-5.00	-0.5%	PTTGC, SCC, IRPC
เหล็ก	HRC (US\$/ton) ริดร้อน	20-Jun-22	17-Jun-22	1,126.0	1,126.0	+0.00	0.0%	(Source:Bloomberg)
ถ่านหิน	NEX (US\$/ton)	17-Jun-22	10-Jun-22	384.72	402.11	-17.39	-4.3%	BANPU, LANNA, UMS
อาหาร	ไก่ (บาท/กก.)	31-May-22	29-Apr-22	40.75	40.50	+0.25	0.6%	CPF, GFPT (Source: CPF)
	ทุ้งVannamei(บาท/กก.)	31-May-22	29-Apr-22	152	152	+0.00	0.0%	CPF, CFRESH, SSF, ASIAN, TU
	สุกร (บาท/กก.)	31-May-22	29-Apr-22	99	93	+6.50	7.0%	CPF

กราฟแสดงแนวโน้มราคา

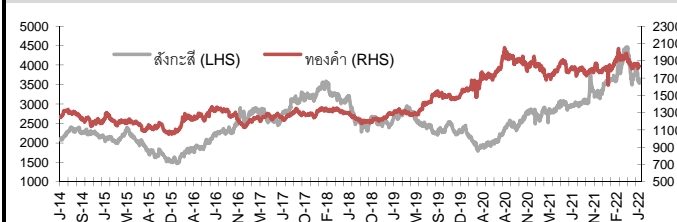
ค่าระวางเรือ (Baltic dry Index)



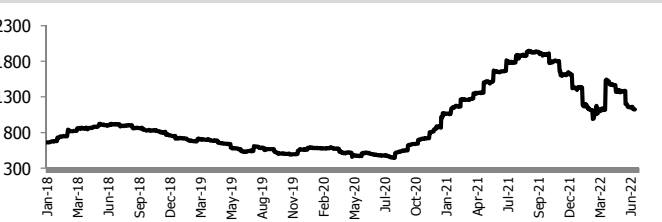
ค่าการกลั่น GRM (US\$/barrel)



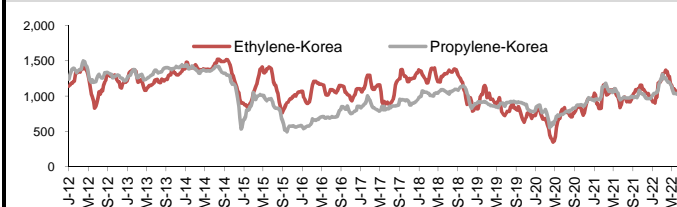
สังกะสี ทองคำ : PDI



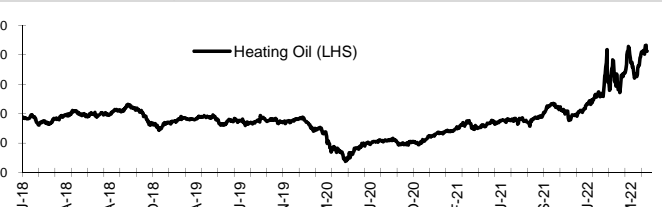
เหล็กริดร้อน



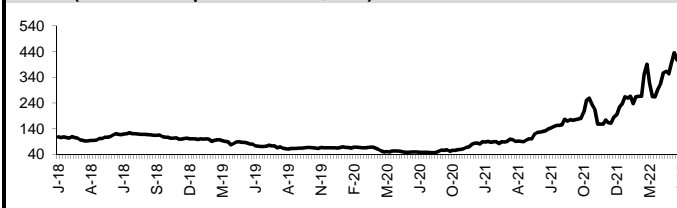
Ethylene-Korea vs Propylene-Korea (US\$/MT)



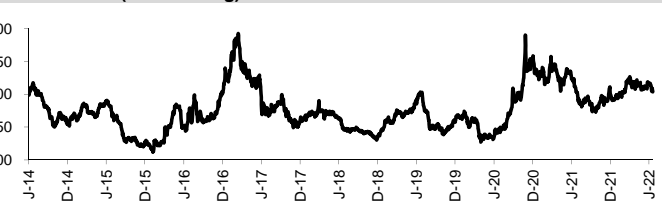
Bunker /Heating Oil Price (USD/ton)



ถ่านหิน (Nexcastle Export Index US\$/ton)



ราคายาง (US Cents/kg)



ที่มา: CPF, BANPU, Bloomberg and Aspen



NVDR Trading Data by Stock : 21 Jun 2022

Total NVDR Trading (Bt m)	Date 20 Jun 22	Net (Bt M)
27,041.67	Institutions	+1,876.71
% of SET : 23.74%	Proprietary	-40.19
Total SET Trading Value : +56,962.88	Foreign	-2,494.48
	Local Investor	+657.95

Net Buy ซื้อสุทธิ						
Value (Btm) : มูลค่า (ล้านบาท)						
STOCK	20 Jun	17 Jun	16 Jun	15 Jun	14 Jun	Total 5 Days
1 PTTEP	278.1	350.2	417.0	-247.3	92.8	890.8
2 CPALL	242.2	133.9	-43.7	405.8	-147.7	590.4
3 DELTA	138.8	80.2	-76.9	-37.5	-36.4	68.2
4 IVL	101.8	188.1	52.8	35.3	257.7	635.6
5 SCGP	96.4	229.7	-3.4	90.3	-5.8	407.2
6 THG	72.0	-12.9	-88.9	19.4	50.5	40.1
7 ESSO	68.9	282.8	222.4	25.6	152.8	752.6
8 CBG	62.1	59.6	-180.6	-98.9	-1.7	-159.4
9 CENTEL	50.6	-12.5	-23.0	-39.0	-19.3	-43.1
10 BH	50.4	-39.4	-76.8	28.2	24.2	-13.4
11 ADVANC	42.1	218.2	141.3	-291.3	-98.4	11.8
12 TOP	41.3	-133.2	-129.4	-280.1	-167.5	-668.9
13 BCP	41.0	54.5	114.8	60.4	135.7	406.4
14 EA	36.7	311.9	161.3	-21.0	25.8	514.8
15 MEGA	33.6	70.6	-32.6	4.6	2.3	78.5
16 GULF	33.5	58.2	-144.3	-152.8	-130.5	-335.9
17 AAV	27.1	7.9	-0.1	-0.2	-1.0	33.8
18 M	26.6	11.6	-5.1	-8.0	-7.0	18.1
19 SABUY	26.5	67.4	56.7	0.1	-8.4	142.3
20 LH	26.2	-23.7	-103.3	-21.5	9.8	-112.5
21 KCE	23.6	4.4	82.5	17.6	-21.8	106.2
22 ZIGA	23.1	47.3	30.7	22.6	15.0	138.7
23 DTAC	23.1	13.9	-7.5	20.3	-31.0	18.8
24 TRUE	23.1	-46.4	-27.6	-37.6	-33.2	-121.8
25 GLOBAL	21.1	-98.8	10.9	-13.0	3.1	-76.7
26 MTC	16.8	50.9	121.8	-68.4	51.6	172.7
27 SAWAD	16.0	-7.5	-30.6	-31.2	-9.6	-63.0
28 BEM	15.4	8.0	-44.3	-51.8	0.1	-72.6
29 AMATA	15.2	6.1	3.8	-1.9	-8.5	14.7
30 AWC	14.5	-122.1	-29.4	8.5	-38.7	-167.2

Net Sell ขายสุทธิ						
Value (Btm) : มูลค่า (ล้านบาท)						
STOCK	20 Jun	17 Jun	16 Jun	15 Jun	14 Jun	Total 5 Days
SCB	-446.2	16.6	-152.2	92.3	-27.0	-516.4
KBANK	-362.0	-249.8	-439.3	354.8	-31.5	-727.8
BBL	-205.1	12.7	-266.4	24.4	-206.0	-640.5
JMT	-157.1	-12.4	-90.4	-185.9	-4.9	-450.8
NINE	-151.6	0.0	-0.9	1.2	0.0	-151.3
GPSC	-134.6	-43.4	-27.1	86.6	66.9	-51.6
BANPU	-113.8	2.7	145.9	-27.2	20.5	28.1
JAS	-91.5	223.9	-233.8	-11.5	13.9	-99.0
JMART	-84.8	36.4	15.2	8.3	10.8	-14.0
KTB	-82.3	49.4	-165.8	51.2	-82.6	-230.2
OR	-78.0	-77.3	0.9	-32.7	56.0	-131.1
CPF	-74.0	89.9	45.6	-23.3	-55.1	-16.8
SCC	-57.6	-46.5	-239.5	-61.8	-118.0	-523.4
IRPC	-57.0	-20.5	-17.8	-13.2	31.9	-76.6
PTT	-55.2	664.1	-92.2	14.0	50.7	581.5
FORTH	-53.7	18.4	36.3	48.8	-17.9	32.0
TISCO	-51.6	28.0	2.7	64.4	52.2	95.6
BGRIM	-49.8	99.0	-30.3	10.0	9.1	38.0
TIPH	-46.2	-49.1	-79.9	-104.8	-41.5	-321.6
CRC	-46.1	217.8	-22.6	-69.4	21.6	101.3
CPN	-40.0	-10.5	-115.6	0.1	-74.4	-240.3
HANA	-33.8	-63.3	-51.1	-14.2	-54.2	-216.7
TIDLOR	-32.6	-50.1	31.1	-8.5	-28.2	-88.2
OSP	-28.4	8.9	-112.4	-22.8	-16.1	-170.8
PSL	-27.2	-43.7	-75.8	-54.7	-35.2	-236.6
MAKRO	-25.8	21.4	-60.2	-24.1	-3.9	-92.6
PTTGC	-23.4	-169.3	-211.8	-80.8	27.5	-457.8
SINGER	-23.1	-12.9	24.1	9.4	-3.5	-5.9
CPL	-21.5	19.1	-0.7	-1.2	1.5	-2.9
HMPRO	-18.6	150.8	23.8	198.2	32.3	386.4

MONTH TO DATE (Bt m) ยอดซื้อขายสุทธิเดือน มิถุนายน 65	
1 - 20 Jun 22	
TOTAL NET BUY	TOTAL NET SELL
PTTEP	2,429.3
BANPU	2,018.9
IVL	1,279.0
EA	914.0
HMPRO	821.6
BCP	753.1
ESSO	729.2
SPRC	636.3
COM7	629.1
PTT	594.8
OR	499.1
CPALL	419.7
SCGP	382.9
TFG	283.2
MTC	266.9
IRPC	260.8
TOP	259.7
EGCO	233.2
MORE	195.1
CRC	167.2
SAWAD	163.7
MAJOR	155.8
GPSC	154.5
GLOBAL	149.3
SPALI	131.4
KSL	129.0
ZIGA	125.0
BR	122.8
MEGA	110.7
LH	108.1

YEAR TO DATE Y2022 (Bt m) ยอดซื้อขายสุทธิปี 2565	
4 Jan 22 - 20 Jun 22	
TOTAL NET BUY	TOTAL NET SELL
1 PTTEP	19,938.1
2 BDMS	12,816.5
3 AOT	11,181.6
4 ADVANC	8,894.1
5 CPALL	7,689.4
6 KBANK	6,599.1
7 EA	6,591.1
8 BANPU	6,548.2
9 TOP	6,405.1
10 HMPRO	6,192.5
11 BH	5,818.9
12 PTT	4,386.1
13 BCP	3,983.2
14 OR	3,156.0
15 CRC	2,834.8
16 KKP	2,651.5
17 CPN	2,387.2
18 OSP	2,232.5
19 MTC	2,218.1
20 EGCO	2,029.7
21 SPRC	1,992.9
22 INTUCH	1,513.9
23 MINT	1,486.8
24 AWC	1,455.9
25 IVL	1,453.1
26 ESSO	1,428.9
27 LH	1,355.9
28 CPF	1,141.4
29 SPALI	1,119.7
30 BEM	1,081.9

Total Net BUY/SELL Y2021 ยอดซื้อขายสุทธิปี 2564		
Value (Btm) : มูลค่า (ล้านบาท)		
TOTAL NET BUY	TOTAL NET SELL	
1 KBANK	14,630	CPF -3,810
2 PTTEP	11,319	STA -2,322
3 OR	9,192	BEM -2,290
4 SCB	8,832	TU -2,165
5 PTTGC	8,449	SCC -1,794
6 SCGP	8,218	INTUCH -1,653
7 PTT	8,168	CPN -1,651
8 ADVANC	7,132	SAWAD -1,586
9 IVL	6,104	HMPRO -1,210
10 GULF	5,610	TTW -980
11 KCE	5,392	PRM -787
12 TOP	4,885	TQM -717
13 EA	4,454	BLAND -716
14 AOT	4,006	JMART -548
15 TRUE	3,822	TASCO -540
16 IRPC	3,668	EGCO -485
17 CBG	3,584	BGRIM -417
18 BANPU	3,373	RBF -394
19 TIDLOR	3,227	AAV -388
20 TISCO	3,125	DOHOME -375
21 KTB	3,003	TTB -358
22 BJC	2,881	CENTEL -338
23 MEGA	2,571	TACC -314
24 LH	2,362	TVO -285
25 BCH	2,096	BANPU-W4 -274
26 TTA	2,082	BANPU-W5 -272
27 STGT	1,994	GFPT -247
28 AP	1,836	BROOK -246
29 BH	1,664	VNT -227
30 JMT	1,650	PSG -223

แบบรายงานการเปลี่ยนแปลงการถือหลักทรัพย์และสัญญาซื้อขายล่วงหน้าของผู้บริหาร (แบบ 59)

ชื่อผู้บริหาร	วิธีการได้มา/ จำนวน	จำนวน (หุ้น)	ราคา (บาท)	มูลค่า (บาท)	ประเภท หลักทรัพย์	วันที่ได้มา/ จำนวน	
AAV	นาย สันติสุข คล่องไว้อา	ขาย	1,000,000.00	2.83	2,830,000.00	หุ้นสามัญ	20/6/2565
ACE	นาย อีรวุฒิ ทรงเมตตา	ซื้อ	2,222,700.00	2.64	5,867,928.00	หุ้นสามัญ	17/6/2565
ASW	นาย สุเชษฐ ฤทธิภานร	ขาย	4,095,600.00	0.82	3,358,392.00	ใบสำคัญแสดงสิทธิที่จะซื้อหุ้น	30/5/2565
BCP	นาย ชัยวัฒน์ โควาวิสารัช	ซื้อ	50,000.00	29.25	1,462,500.00	หุ้นสามัญ	17/6/2565
BGC	นาย ปิณิต ภิรมย์ภักดี	ซื้อ	100,000.00	10.31	1,031,000.00	หุ้นสามัญ	17/6/2565
CAZ	นาย หวัง ยอบ จี	ขาย	100,000.00	5.30	530,000.00	หุ้นสามัญ	17/6/2565
CPR	นาย ทศพล วณิชชิตชัยกุล	ขาย	127,400.00	10.18	1,296,932.00	หุ้นสามัญ	17/6/2565
GEL	นาย อติพงศ์ ตั้งทุนผลวิวัฒน์	ซื้อ	652,173,913.00	0.23	149,999,999.99	หุ้นสามัญ	20/6/2565
ILM	นาง ชันทอง อุดมแก้วดีสุข	ซื้อ	200,000.00	17.02	3,404,000.00	หุ้นสามัญ	17/6/2565
JMART	นาย อติศักดิ์ สุขุมวิทยา	ซื้อ	680,000.00	54.40	36,992,000.00	หุ้นสามัญ	17/6/2565
KUN	นาง ประวีรัตน์ เหวออักษร	ซื้อ	110,100.00	2.35	258,735.00	หุ้นสามัญ	16/6/2565
KUN	นาย คุณา เหวออักษร	ซื้อ	110,100.00	2.35	258,735.00	หุ้นสามัญ	16/6/2565
M	นาย พงศ์พันธุ์ พิพิธจิตรกร	ซื้อ	10,000.00	50.00	500,000.00	หุ้นสามัญ	16/6/2565
MBAX	นาย พิสุทธิ เลิศวีไล	ซื้อ	300,000.00	5.28	1,584,000.00	หุ้นสามัญ	17/6/2565
ORI	นาง อารดา ชูญเอก	ซื้อ	300,000.00	10.00	3,000,000.00	หุ้นสามัญ	17/6/2565
PG	นาย พีรนาถ โชควัฒนา	ซื้อ	56,000.00	7.17	401,520.00	หุ้นสามัญ	17/6/2565
PLUS	นาย คมพิศิษฐ์ รัชตกาญจนเมษ	ซื้อ	10,000.00	6.05	60,500.00	หุ้นสามัญ	16/6/2565
PLUS	นาย คมพิศิษฐ์ รัชตกาญจนเมษ	ขาย	10,000.00	6.50	65,000.00	หุ้นสามัญ	17/6/2565
PPM	นาง นันธิรา ฤทธิมนตรี	ซื้อ	2,000.00	2.62	5,240.00	หุ้นสามัญ	17/6/2565
RBF	นาง เพ็ชรา จันทนภูมิภิญโญ	ซื้อ	32,600.00	14.56	474,656.00	หุ้นสามัญ	17/6/2565
RJH	นาย วชิระ วุฒิกุลประพันธ์	ขาย	154,000.00	32.33	4,978,820.00	หุ้นสามัญ	17/6/2565
S11	นาย ศิรวัตร หวังหลี	ซื้อ	30,000.00	5.60	168,000.00	หุ้นสามัญ	17/6/2565
SABUY	นาย ชูเกียรติ รัตนพรพิจี	ซื้อ	300,000.00	20.50	6,150,000.00	หุ้นสามัญ	17/6/2565
SMIT	นาย ธนา เสนาวัฒนกุล	ซื้อ	20,000.00	4.87	97,400.00	หุ้นสามัญ	17/6/2565
SPALI	นาง อัจฉรา ตั้งมนตรีธรรม	ซื้อ	380,000.00	19.60	7,448,000.00	หุ้นสามัญ	16/6/2565
SPALI	นาง อัจฉรา ตั้งมนตรีธรรม	ซื้อ	600,000.00	19.13	11,478,000.00	หุ้นสามัญ	17/6/2565
SPALI	นาย ประทีป ตั้งมนตรีธรรม	ซื้อ	380,000.00	19.60	7,448,000.00	หุ้นสามัญ	16/6/2565
SPALI	นาย ประทีป ตั้งมนตรีธรรม	ซื้อ	600,000.00	19.13	11,478,000.00	หุ้นสามัญ	17/6/2565
TASCO	นาย ธีรวัชร เดอเฟรน	ซื้อ	20,000.00	16.00	320,000.00	ใบแสดงสิทธิในผลประโยชน์ที่เกิดจากหลักทรัพย์อ้างอิงไทย	17/6/2565
TCMC	นาย พิณล ศรีภิรมย์	ซื้อ	1,489,900.00	1.94	2,890,406.00	หุ้นสามัญ	17/6/2565
TFMAMA	นาย บุญชัย โชควัฒนา	ซื้อ	1,300.00	200.00	260,000.00	หุ้นสามัญ	17/6/2565
TIDLOR	นาย ปิยะศักดิ์ อุกฤษฏ์กุล	ซื้อ	5,000.00	30.00	150,000.00	หุ้นสามัญ	17/6/2565
TMILL	นาย ประภาส ขุติมาวรินทร์	ซื้อ	40,700.00	3.82	155,474.00	หุ้นสามัญ	17/6/2565
TNP	นาง ดวงใจ อธิอินทร์	ขาย	5,000.00	4.06	20,300.00	หุ้นสามัญ	16/6/2565
TPBI	นาย สมศักดิ์ บริสุทธิ์เกษมกุล	ซื้อ	59,300.00	4.35	257,955.00	หุ้นสามัญ	17/6/2565
TRUBB	นาย วรเทพ วงศาสุทธิกุล	ขาย	95,300.00	0.35	33,355.00	ใบสำคัญแสดงสิทธิที่จะซื้อหุ้น	16/6/2565
TRV	นางสาว ธนัฐนันท์ เรืองเลิศสถิตกุล	ซื้อ	2,400.00	2.64	6,336.00	หุ้นสามัญ	17/6/2565
TSTE	นาย ประภาส ขุติมาวรินทร์	ซื้อ	4,400.00	7.10	31,240.00	หุ้นสามัญ	17/6/2565
TSTE	นาย พัลลภ เหมะทักษิณ	ขาย	3,700.00	7.14	26,418.00	หุ้นสามัญ	17/6/2565
TVD	นางสาว ละออศรี มัทธุนนท์	ขาย	21,000,000.00	-	21,000,000.00	หุ้นสามัญ	14/6/2565
TVD	นางสาว ละออศรี มัทธุนนท์	ขาย	29,000,000.00	-	29,000,000.00	หุ้นสามัญ	14/6/2565
TVD	นาย ทรงพล ชัยบุมาตกรกิจ	ขาย	21,000,000.00	-	21,000,000.00	หุ้นสามัญ	14/6/2565
TVD	นาย ทรงพล ชัยบุมาตกรกิจ	ขาย	29,000,000.00	-	29,000,000.00	หุ้นสามัญ	14/6/2565
UTP	นาย กำ จร ชินภูจิตต์	ซื้อ	18,200.00	16.40	298,480.00	หุ้นสามัญ	17/6/2565
UTP	นาย มงคล มังกรกานา	ซื้อ	32,200.00	16.26	523,572.00	หุ้นสามัญ	17/6/2565
WFX	นางสาว ฉลอมขวัญ วงศาสุทธิกุล	ขาย	94,300.00	7.55	711,965.00	หุ้นสามัญ	17/6/2565
WFX	นางสาว ฉลอมขวัญ วงศาสุทธิกุล	ขาย	7,400.00	7.60	56,240.00	หุ้นสามัญ	17/6/2565
WFX	นาย ณัฐ วงศาสุทธิกุล	ซื้อ	10,000.00	7.50	75,000.00	หุ้นสามัญ	17/6/2565

ที่มา : ศูนย์สารสนเทศตลาดทุน สำนักงานคณะกรรมการ ก.ล.ด.

แบบรายงานการได้มาหรือจำหน่ายหลักทรัพย์ของกิจการ (246-2)

ชื่อบริษัท	ชื่อผู้ได้มา/ จำหน่าย	Sell/Buy	ประเภท หลักทรัพย์	%ได้มา/ จำหน่าย	%หลังได้มา/ จำหน่าย	วันที่ได้มา/ จำหน่าย	หมายเหตุ
NUSA	นาย ประเดช กิตติสรานนท์	ได้มา	หุ้น	4.9164	5.0967	17/6/2565	
QLT	นาย กิตติศักดิ์ จำปาทรัพย์พงศ์	จำหน่าย	หุ้น	5.5291	2.4855	15/6/2565	
TM	นาง จันทิรา ลือสกุล	ได้มา	หลักทรัพย์แปลงสภาพ	0	5.5037	15/6/2565	
TSR	น.ส. สวิตา แจ้จ้อย	จำหน่าย	หุ้น	1.8926	0	17/6/2565	
TSR	นาย เอกวัฒน์ แจ้จ้อย	จำหน่าย	หุ้น	2.2026	1.8201	17/6/2565	
TSR	บริษัท เคนเนอส์ ดิวิชั่นส์ จำกัด	จำหน่าย	หุ้น	19.6952	17.875	17/6/2565	

ที่มา : ศูนย์สำรวจตลาดหุ้น สำนักงานคณะกรรมการ ก.ล.ด.

หลักทรัพย์ที่ต้องซื้อขายด้วยบัญชี Cash Balance

Stock	June 2022										July 2022																
	20	21	22	23	24	27	28	29	30	1	4	5	6	7	8	11	12	14	15	18	19	20	21	22	25	26	27

LEVEL 1 : Cash Balance

LDC	Exit: 23 Jun
MUD	Exit: 27 Jun
SOLAR	
SOLAR-W1	Exit: 28 Jun
CMO	Exit: 1 Jul
KWI	Exit: 5 Jul

LEVEL 2: Prohibit Net settlement, Excluded from Credit limit and Cash Balance

BKD	
BKD-W2	Exit: 23 Jun
ARIN	Exit: 29 Jun
NINE	Exit: 30 Jun

LEVEL 3: A One-day Suspension of Trading, followed by Prohibit Net Settlement, Excluded from Credit limit and Cash Balance

-

Source: SET

Short Sales

Stock	% Short Sale Volume Comparing with Main Board	Average Price (Bt)	Volume (shares)	Value (Mil. B)
SCB-R	14.86	102.46	3,849,900	394,459,050
PTT	21.34	33.31	9,417,700	313,706,675
KBANK-R	16.54	147.90	2,091,700	309,362,250
PTTEP	7.23	157.61	1,236,600	194,904,100
KBANK	10.20	147.98	1,289,400	190,800,900
JMT-R	24.90	71.74	2,634,300	188,988,650
PTTEP-R	6.55	157.67	1,119,600	176,523,800
TOP-R	14.85	49.47	3,363,200	166,382,350
BANPU	12.93	12.49	13,144,900	164,121,330
GPSC-R	18.78	65.73	2,472,400	162,515,850
AOT	7.82	68.18	2,211,600	150,787,550
SCB	4.48	103.09	1,154,200	118,985,750
AOT-R	6.10	68.66	1,714,900	117,749,275
JMART-R	18.40	53.15	2,172,600	115,468,450
KTB	14.19	15.44	7,355,700	113,555,840
BBL	8.66	134.56	837,800	112,733,150
BDMS	12.27	24.38	4,419,400	107,724,350
CPALL	5.20	60.07	1,610,600	96,744,850
ADVANC	17.09	202.48	469,800	95,125,700
GULF-R	10.17	47.04	1,971,700	92,747,350
CPALL-R	4.86	60.04	1,506,900	90,470,300
JAS-R	7.12	3.75	22,294,700	83,646,054
SCC-R	14.37	359.63	228,800	82,283,900
GULF	8.76	46.98	1,699,700	79,854,875
BANPU-R	5.94	12.46	6,051,200	75,413,600
IVL-R	10.90	47.72	1,519,300	72,500,150
GPSC	8.36	65.54	1,104,000	72,361,350
KTB-R	8.65	15.45	4,477,900	69,202,510
CPF	11.64	26.25	2,530,300	66,420,375
EA-R	7.23	83.69	735,800	61,577,775
KKP-R	20.41	63.34	925,900	58,643,425
EA	6.71	83.69	682,600	57,123,575
TTB	12.50	1.24	45,159,000	56,082,222
PTT-R	3.71	33.38	1,635,700	54,597,850
CBG-R	10.23	103.81	522,100	54,199,150
IRPC	17.64	3.11	16,668,900	51,763,992
TRUE-R	12.95	4.65	10,845,300	50,404,432
CRC-R	11.55	34.49	1,455,500	50,201,325
IRPC-R	17.00	3.10	16,095,000	49,893,718
DELTA-R	6.07	294.41	168,700	49,667,600
CPF-R	8.70	26.25	1,889,500	49,599,375
OR	7.58	25.75	1,910,800	49,203,100
COM7-R	9.59	31.24	1,499,200	46,833,800
BGRIM-R	4.89	35.55	1,294,700	46,021,325
BBL-R	3.49	134.32	338,400	45,454,900
TU-R	12.99	17.42	2,450,000	42,678,550
CPN	14.87	59.17	701,100	41,483,425
OR-R	6.18	25.80	1,555,500	40,125,825
JMART	6.24	53.69	729,800	39,179,975
ADVANC-R	7.00	203.16	191,700	38,945,400
IVL	5.83	47.74	812,000	38,761,800
MINT	7.63	33.43	1,097,500	36,684,700
TOP	3.27	49.40	740,800	36,594,000
OSP-R	15.40	33.52	1,035,900	34,726,175
CPN-R	12.31	59.33	578,500	34,325,150
SPRC-R	7.98	11.70	2,835,700	33,190,690
AWC	16.16	4.87	6,786,500	33,080,918
BGRIM	3.47	35.23	926,400	32,638,200
TIDLOR-R	13.73	30.00	1,087,200	32,616,000
SCGP-R	4.68	52.16	615,100	32,081,575

Source: SET

June 2022

Monday	Tuesday	Wednesday	Thursday	Friday
13	14	15	16	17
<ul style="list-style-type: none"> ▪ CHO ลูกหุ้นเข้า 8,291,873 หุ้น ▪ III ลูกหุ้นเข้า 20,129,138 หุ้น ▪ NEWS ลูกหุ้นเข้า 30,000,000,000 หุ้น 	<ul style="list-style-type: none"> ▪ TIPH XD 1.30 บาท ▪ JKN ลูกหุ้นเข้า 9,726,116 หุ้น ▪ MILL ลูกหุ้นเข้า 462,963,890 หุ้น ▪ NKI ลูกหุ้นเข้า 1,000,000 หุ้น ▪ PPPM ลูกหุ้นเข้า 34,482,758 หุ้น ▪ TRU ลูกหุ้นเข้า 50,100 หุ้น ▪ RT-W1 เข้าซื้อขายเป็นวันแรก (219.9mn sh 1:1 @ Bt1.35) ▪ NEWS-W7 เข้าซื้อขายเป็นวันแรก (52,818.9mn sh 1:1 @ Bt0.05) ▪ STP เข้าซื้อขายเป็นวันแรก (100mn sh @ Bt18.00) ตลาด MAI 	<ul style="list-style-type: none"> ▪ 3K-BAT XD 0.06 บาท ▪ CMO ลูกหุ้นเข้า 8,291,873 หุ้น ▪ HUMAN ลูกหุ้นเข้า 187,443,576 หุ้น ▪ IRCP ลูกหุ้นเข้า 6,031,541 หุ้น ▪ PPPM ลูกหุ้นเข้า 27,777,777 หุ้น ▪ MBK-W4 เข้าซื้อขายเป็นวันแรก (71.7mn sh 1:1 @ Bt3.00) ▪ PRG-W2 เข้าซื้อขายเป็นวันแรก (31.4mn sh 1:1 @ Bt5.00) ▪ TM-W1 เข้าซื้อขายเป็นวันแรก (102.6mn sh 1:1 @ Bt2.50) ▪ TEKA เข้าซื้อขายเป็นวันแรก (300mn sh @ Bt4.60) หมวดบริการรับเหมาก่อสร้าง 	<ul style="list-style-type: none"> ▪ VIBHA XW 12:1 ▪ JCK ลูกหุ้นเข้า 19,305,019 หุ้น ▪ JCKH ลูกหุ้นเข้า 9,708,737 หุ้น ▪ JKN ลูกหุ้นเข้า 3,891,807 หุ้น ▪ NUSA ลูกหุ้นเข้า 113,500,000 หุ้น ▪ TFG ลูกหุ้นเข้า 10,102,000 หุ้น 	<ul style="list-style-type: none"> ▪ GRAND ลูกหุ้นเข้า 101,010,100 หุ้น ▪ KCE ลูกหุ้นเข้า 48,000 หุ้น ▪ PEACE ลูกหุ้นเข้า 83,997,673 หุ้น ▪ SABUY ลูกหุ้นเข้า 14,414,589 หุ้น ▪ SDC ลูกหุ้นเข้า 14,245,014 หุ้น ▪ AQUA-W3 เข้าซื้อขายเป็นวันแรก (2,956.1mn sh 1:1 @ Bt1.20)
20	21	22	23	24
<ul style="list-style-type: none"> ▪ GEL ลูกหุ้นเข้า 1,641,439,246 หุ้น ▪ KOOL ลูกหุ้นเข้า 1,272,271,703 หุ้น ▪ COLOR-W2 เข้าซื้อขายเป็นวันแรก (58.8mn sh 1:1 @ Bt1.71) 	<ul style="list-style-type: none"> ▪ GCAP ลูกหุ้นเข้า 4,025,764 หุ้น ▪ GRAND ลูกหุ้นเข้า 50,505,050 หุ้น ▪ TNDD ลูกหุ้นเข้า 3,041,362 หุ้น ▪ J-W2 เข้าซื้อขายเป็นวันแรก (29.9mn sh 1:1 @ Bt6.25) ▪ J-W3 เข้าซื้อขายเป็นวันแรก (29.9mn sh 1:1 @ Bt9.00) 		<ul style="list-style-type: none"> ▪ TTT XD 0.50 บาท 	
27	28	29	30	
	<ul style="list-style-type: none"> ▪ CWT XW 1:600 	<ul style="list-style-type: none"> ▪ META XW 21:5 		



July 2022

Monday	Tuesday	Wednesday	Thursday	Friday
				1
				▪ ALPHAX XW 10:1
4	5	6	7	8
			▪ GSC XR 1:1 @ 3.06 บาท ▪ GSC XW 2:1	
11	12	13	14	15
▪ STANLY XD 8.50 บาท ▪ ECL XW 3:1		วันอาสาฬหบูชา		
18	19	20	21	22
25	26	27	28	29
	▪ VGI XD 0.02 บาท		วันเฉลิมพระชนมพรรษา พระบาทสมเด็จพระเจ้าอยู่หัว	วันหยุดพิเศษ