

**Today Selections >> ASIAN, BANPU, CENTEL**


Stock	S	R	Comment
ASIAN	17.00	17.70	Spin-off ธุรกิจอาหารสัตว์เลี้ยง unlock value
BANPU	12.50	13.20	ยุโรปอาจกลับไปใช้ถ่านหินหลังรัสเซียส่งก๊าซลดลง
CENTEL	43.00	45.75	รับมาตรการกระตุ้นท่องเที่ยว ลดหย่อนภาษีท่องเที่ยวเมืองหลัก-เมืองรอง

**A not-so-confident market**

- **SET:** มองการปรับตัวขึ้นของ SET วานนี้เป็นเพียงการแต่งตัวคราวเชิงเทคนิค หลังดัชนีลงมาอยู่ในโซนที่ Oversold พอสมควร พร้อมทั้งการปรับขึ้นนั้นยังมาพร้อมกับวอลุ่มที่ค่อนข้างเบาบางมาก โดยมูลค่าการซื้อขายเมื่อวานนี้อยู่เพียง 5.4 หมื่นล้านบาทเท่านั้น **ถือเป็นระดับต่ำสุดของปี**นี้สะท้อนถึงภาวะที่นักลงทุนส่วนใหญ่ยังคงเฝ้าแต่เพียงสังเกตการณ์เท่านั้น
- **Foreign action:** ทั้งนี้ มีประเด็นที่น่าสนใจก็คือว่า เมื่อวานนี้นักลงทุนต่างชาติซื้อหุ้นไทยขาดเดียวเพียง 2.6 หมื่นล้านบาทเท่านั้น **ถือเป็นระดับต่ำสุดนับตั้งแต่ต้นเดือนก.พ.ที่ผ่านมา** สะท้อนถึงการขาดความเชื่อมั่นของนักลงทุนกลุ่มนี้ต่อตลาดหุ้นไทยเป็นอย่างดี ส่วนหนึ่งประเมินว่าเป็นเพราะทิศทางค่าเงินบาทที่ยังคงไม่สามารถหาจุด Turning point ของรอบนี้ได้ จากแนวโน้มดอลลาร์แข็งขึ้นจะกดดันที่จะขาดดุลต่อเนื่อง ล่าสุดบาทถือเป็นสกุลเงินที่อ่อนค่ามากที่สุดของภูมิภาคในรอบวันที่ผ่านมา
- **2s10s:** อีกหนึ่งเหตุผลที่ทำให้เราประเมินว่า Fund flow คงจะยังไม่กลับมาเข้ามาในตลาดหุ้นไทยเร็ววันนั้น นั่นก็คือแนวโน้มเศรษฐกิจไทยที่น่าจะชะลอตัวลงในช่วงถัดไป โดยเฉพาะภาพของ Domestic consumption ทรานไซด์ที่ราคาพลังงานยังคงอยู่ในระดับสูง ล่าสุดส่วนระหว่างต่างอัตราผลตอบแทนพันธบัตร 10 ปีกับ 2 ปีของไทยเรา (2s10s) ลดลงมาอยู่ที่ระดับ 1.06% **ถือเป็นระดับต่ำสุดนับตั้งแต่เดือนสิงหาคมปีก่อน** (ดูรูป) มองเป็นสัญญาณสะท้อนความไม่เชื่อมั่นเศรษฐกิจไทยของนักลงทุนในตลาดพันธบัตรเป็นอย่างดี และไม่เป็นผลดีต่อกลุ่ม Domestic cyclical โดยรวม
- **SET:** ด้วยเหตุนี้มองภาพดัชนี SET วันนี้มี Upside จำกัด และอาจปรับย่อลงด้วยซ้ำหลังจากขึ้นมาแรงเมื่อวานนี้ ในเชิงกลยุทธ์ ยังคงแนะนำ Wait & See ต่อไป และหลีกเลี่ยงหรือ **Underweight** หุ้นในกลุ่ม Cyclical โดยหากต้องถือครองหุ้นในช่วงไตรมาส 3 ยังคงเน้นไปยังกลุ่มที่สามารถ Hedging ต่อภาวะเศรษฐกิจชะลอตัวได้ ไม่ว่าจะเป็น Healthcare / Consumer staples / Utilities / AMC ส่วนกลยุทธ์ Stock selection ที่สำคัญ มองไปยัง Quality stock ที่มีกระแสเงินสดในระดับสูง และมีระดับ Valuation ต่ำ จะสามารถปรับตัวแข็งแกร่งกว่าตลาดได้
- **Powell:** สำหรับปัจจัยวันนี้ แนะนำติดตามถ้อยแถลงประจำปีของนาย Jerome Powell ประธาน Fed ต่อหน้าวุฒิสภา ซึ่งคาดว่าจะถูกยิงคำถามอย่างหนักต่อแนวการดำเนินนโยบายของ Fed ในการที่จะยับยั้งแรงกดดันเงินเฟ้อที่เป็นอยู่ โดยเชื่อว่านาย Powell จะพยายามทำทุกวิถีทางที่จะแสดงออกถึงความมั่นใจในการสกัดเงินเฟ้อ ด้วยการ Take action ของ Fed ที่จะทำให้อัตราดอกเบี้ยสหรัฐสามารถอยู่ในโหมด Soft landing โดยที่ไม่เข้าสู่ภาวะถดถอยได้ ซึ่งถ้าหากนักลงทุนมีความเชื่อมั่นในถ้อยคำดังกล่าวจริง คาดว่าตลาดหุ้นจะมีการปรับตัวต่อได้ แต่หากเป็นในทิศทางตรงกันข้าม คาดว่าจะกลับมาย่อตัวลงอีกครั้ง

**Market Summary**

	Closed	+/-	%Chg
SET	1,574.52	+ 15.31	+ 0.98
SET50	954.71	+ 8.37	+ 0.88
SET100	2,171.79	+ 20.01	+ 0.93
Mai	606.10	+ 6.91	+ 1.15
Dow Jones	30,530.25	+641.47	+2.15
Nasdaq	11,069.30	+270.95	+2.51
Nikkei	26,246.31	+ 475.09	+ 1.84
Hang Seng	21,559.59	+ 395.68	+ 1.87
SET Mkt. Cap (Btmn)	18,779.36		
SET Turnover (Btmn)	54,668.08		
PER(x)	18.54		

**Stock Top Active**

PTT	PTTEP	AOT	BANPU	BDMS
-----	-------	-----	-------	------

**Sector Top Active**

ENERG	ICT	COMM
-------	-----	------

**Investors Data – SET (Btmn)**

21 Jun.22	Buy	Sell	Net
Institution	5,299	3,344	1,954
Proprietary	4,811	5,223	-412
Foreign	26,068	27,614	-1,546
Local	18,491	18,487	4
1-21 Jun.22	Buy	Sell	Net
Institution	71,682	75,183	-3,500
Proprietary	74,080	72,476	1,604
Foreign	467,085	492,744	-25,659
Local	350,118	322,563	27,555

**Commodities**

	21 Jun.22	20 Jun.22	Chg	%Chg
Bt/US\$	35.32	35.33	-0.01	-0.03
US\$/Yuan	6.689	6.692	-0.00	-0.04
US Bond Yield 10y(%)	3.273	3.283	-0.01	-0.29
Brent Oil (US\$/bbl)	114.65	114.13	+0.52	+0.46
Nymex Oil (US\$/bbl)	109.52	108.88	+0.64	+0.59
Gold Spot (US\$/oz)	1,831.90	1,838.27	-6.37	-0.35
Baltic Dry Index	2,484.00	2,596.00	-112.00	-4.31
Dollar Index (DXYO)	104.43	104.48	-0.05	-0.05

**Today's Event**

- **AAV** **ลูกหุ้นเข้า** 142,857,142 หุ้น
- **DOD** **ลูกหุ้นเข้า** 1 หุ้น
- **MBK** **ลูกหุ้นเข้า** 4,516,734 หุ้น
- **NCAP** **ลูกหุ้นเข้า** 450,000,000 หุ้น

(อ่านรายละเอียดต่อหน้าหลัง)

**แนวรับ 1,558 แนวต้าน 1,584**

**ณัฐชาต เมฆบาลี**  
 CFA, FRM (ID: 31379)  
 E-mail: nuttachart@trinitythai.com

บริษัทหลักทรัพย์ ทรินิตี้ จำกัด, 179 อาคารบางกอก ซิตี้ ทาวเวอร์ ชั้น 25-26, 29 ถนนสาทรใต้ เขตสาทร กรุงเทพฯ 10120 โทรศัพท์ 0-2088-9100 โทรสาร 0-2088-9399

รายงานฉบับนี้จัดทำขึ้นโดยข้อมูลเท่าที่ปรากฏและเชื่อว่าเป็นที่น่าเชื่อถือแต่ไม่ถือเป็นการยืนยันความถูกต้องและความสมบูรณ์ของข้อมูลนั้นๆ โดยบริษัทหลักทรัพย์ ทรินิตี้ จำกัด ผู้จัดทำขอสงวนสิทธิ์ในการเปลี่ยนแปลงความเห็นหรือประมาณการต่างๆ ที่ปรากฏในรายงานฉบับนี้โดยไม่ต้องแจ้งล่วงหน้า รายงานฉบับนี้มีวัตถุประสงค์เพื่อใช้ประกอบการตัดสินใจของนักลงทุน โดยไม่ได้เป็นการชี้แนะหรือชักชวนให้ นักลงทุนทำการซื้อหรือขายหลักทรัพย์ หรือตราสารทางการเงินใดๆ ที่ปรากฏในรายงาน

# Strategy

## รูปที่ 1: 2s10s ของไทยทำจุดต่ำสุดต่อเนื่อง ไม่เป็นผลดีต่อกลุ่ม Domestic cyclical



Source: Bloomberg

ณัฐชาติ เมฆมาสิน, CFA, FRM  
 เลขทะเบียนนักวิเคราะห์: 031379  
 nuttachart@trinitythai.com

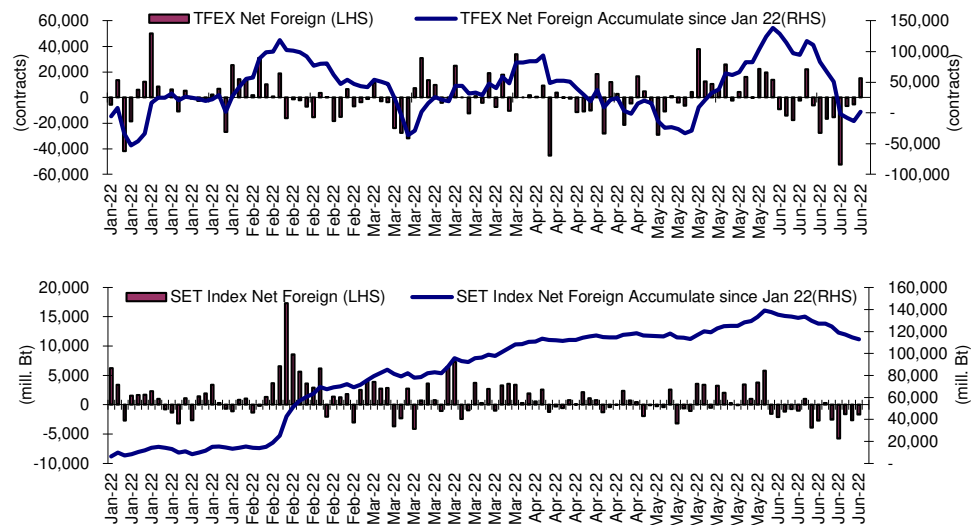
## Fund Flow

### Foreign Portfolio Investment in Equities (Asia ex. Japan)

	As at	Day	WTD Net	MTD Net	YTD Net
					Unit : US\$ mn
India	20-Jun	43.8	43.8	-5,010.7	-27,225.6
Indonesia	21-Jun	-29.3	-85.2	-42.5	4,726.9
Malaysia	20-Jun	-3.9	-3.9	-211.6	1,540.4
Philippines	21-Jun	-7.4	-11.4	-145.0	-713.0
South Korea	22-Jun	0.1	-812.2	-3,999.2	-15,289.6
Sri Lanka	21-Jun	0.0	-0.1	0.3	-8.4
Taiwan	21-Jun	695.5	366.5	-5,480.0	-31,825.1
Thailand	21-Jun	-43.7	-114.3	-735.8	3,546.7
Vietnam	21-Jun	14.5	-12.5	55.1	-59.9

Source: Bloomberg

## Net Foreign



## Indicators to watch

	Last	Previous	% chg	1W Prior	1M Prior	Remark
VIX Index	22.70	21.82	4.0%	5.3%	-11.6%	-
Ted Spread	0.31	0.31	0.0%	-5.1%	-44.9%	+
TTF (Thai Trust Fund)	11.27	11.25	0.2%	0.4%	6.1%	+
U.S. Dollar Index	104.43	104.48	-0.1%	-0.7%	1.4%	+
U.S. Bond Yield	3.28	3.27	0.3%	-2.8%	16.5%	+
US Coal Index	7.5	6.87	9.2%	39.9%	58.2%	+
Emerging Asia Index (MXMS)	589.94	593.01	-0.5%	-1.4%	-2.0%	-

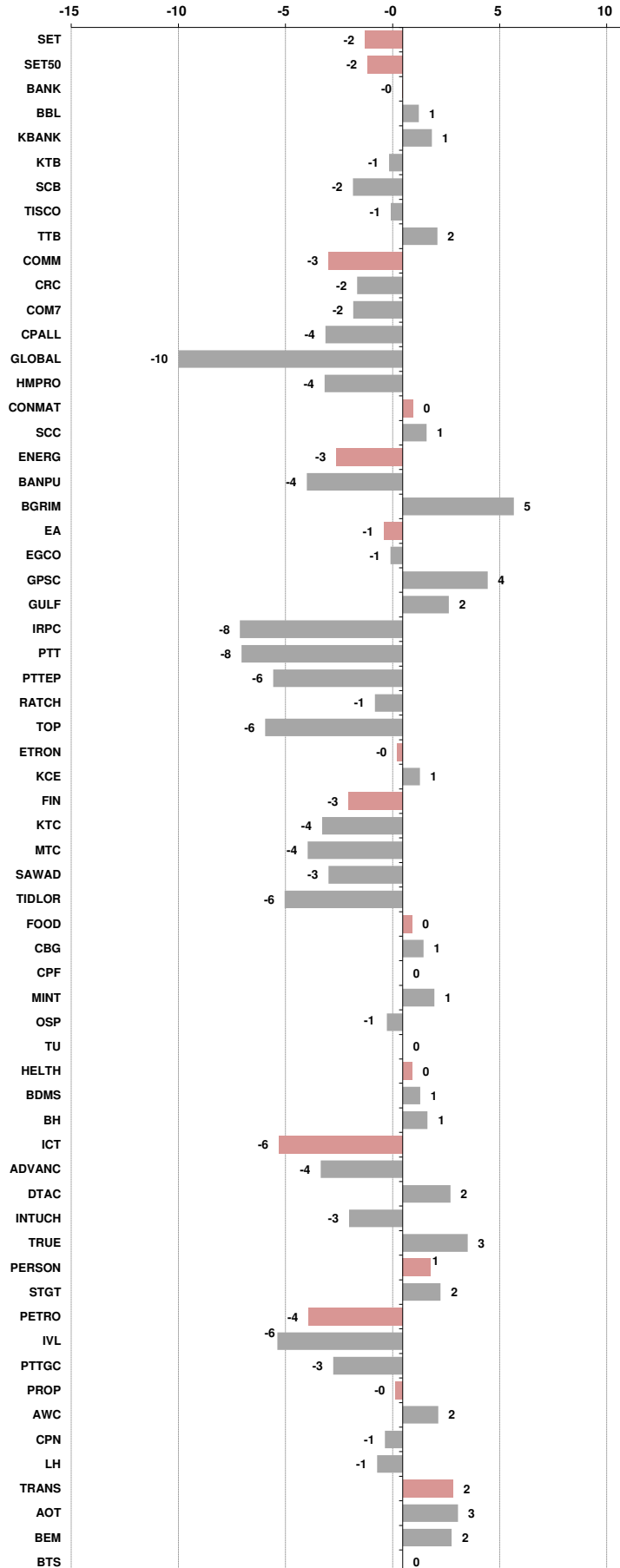
Source: Bloomberg, Aspen

**Price performance of Stock in SET50**  
(for weekly: 14 - 21 Jun 2022)

**1 Week Performance**



Stock	21-Jun-22	%YTD	%-1W	%-1M	%-3M	%-6M	%-12M
<b>SET</b>	<b>1,574.52</b>	<b>-5</b>	<b>-2</b>	<b>-3</b>	<b>-6</b>	<b>-3</b>	<b>-2</b>
<b>SET50</b>	<b>954.71</b>	<b>-4</b>	<b>-2</b>	<b>-2</b>	<b>-6</b>	<b>-1</b>	<b>-1</b>
<b>BANK</b>	<b>372.01</b>	<b>-10</b>	<b>0</b>	<b>1</b>	<b>-11</b>	<b>-7</b>	<b>5</b>
BBL	135.50	12	1	7	0	15	16
KBANK	149.50	5	1	3	-6	9	24
KTB	15.60	18	-1	5	16	23	44
SCB	105.00	-17	-2	-6	-8	-15	6
TISCO	89.00	-7	-1	-1	-10	-4	-1
TTB	1.26	-14	2	2	-4	-5	11
<b>COMM</b>	<b>34,824.78</b>	<b>-6</b>	<b>-3</b>	<b>-8</b>	<b>-13</b>	<b>-7</b>	<b>-7</b>
CRC	34.50	8	-2	-7	-12	1	-5
COM7	31.75	-24	-2	-16	-24	-23	-9
CPALL	60.00	2	-4	-7	-10	2	-2
GLOBAL	18.80	-6	-10	-13	-19	-8	-11
HMPRO	13.20	-9	-4	-10	-16	-8	-10
<b>CONMAT</b>	<b>9,312.08</b>	<b>-8</b>	<b>0</b>	<b>-1</b>	<b>-4</b>	<b>-6</b>	<b>-14</b>
SCC	363.00	-6	1	1	-4	-4	-13
<b>ENERG</b>	<b>24,152.51</b>	<b>-2</b>	<b>-3</b>	<b>-2</b>	<b>-3</b>	<b>1</b>	<b>1</b>
BANPU	12.80	21	-4	5	16	19	-17
BGRIM	35.50	-12	5	8	1	-12	-19
EA	84.25	-12	-1	-2	-6	-9	39
EGCO	172.50	-2	-1	-2	1	-1	-5
GPSC	65.50	-26	4	5	-8	-20	-13
GULF	47.50	4	2	2	-4	10	38
IRPC	3.16	-18	-8	-4	-11	-16	-18
PTT	33.75	-11	-8	-8	-13	-9	-15
PTTEP	163.00	38	-6	4	12	39	39
RATCH	37.75	-16	-1	-6	-14	-17	-28
TOP	51.00	3	-6	-12	0	7	-7
<b>ETRON</b>	<b>4,861.04</b>	<b>-26</b>	<b>0</b>	<b>-5</b>	<b>-12</b>	<b>-25</b>	<b>-34</b>
KCE	63.00	-28	1	0	0	-29	-14
<b>FIN</b>	<b>4,928.89</b>	<b>-12</b>	<b>-3</b>	<b>-3</b>	<b>-11</b>	<b>-10</b>	<b>-12</b>
KTC	57.50	-3	-4	-3	-8	1	-14
MTC	43.00	-27	-4	-4	-20	-25	-26
SAWAD	48.75	-21	-3	-3	-17	-18	-33
TIDLOR	30.00	-18	-6	-10	-24	-17	-31
<b>FOOD</b>	<b>13,293.66</b>	<b>0</b>	<b>0</b>	<b>2</b>	<b>1</b>	<b>3</b>	<b>-4</b>
CBG	104.50	-13	1	-4	-4	-13	-22
CPF	26.25	3	0	5	9	11	-3
MINT	34.50	20	1	2	9	23	8
OSP	33.50	-2	-1	-4	-9	0	-10
TU	17.40	-11	0	5	-7	-10	-6
<b>HELTH</b>	<b>6,351.31</b>	<b>10</b>	<b>0</b>	<b>-4</b>	<b>-2</b>	<b>12</b>	<b>19</b>
BDMS	24.80	8	1	-8	-4	9	9
BH	175.00	24	1	0	6	26	34
<b>ICT</b>	<b>178.10</b>	<b>-8</b>	<b>-6</b>	<b>-12</b>	<b>-13</b>	<b>-4</b>	<b>23</b>
ADVANC	201.00	-13	-4	-8	-13	-8	17
DTAC	46.00	1	2	5	-7	4	46
INTUCH	68.00	-15	-3	-6	-12	-8	5
TRUE	4.76	0	3	7	-4	4	43
<b>PERSON</b>	<b>144.82</b>	<b>-36</b>	<b>1</b>	<b>-6</b>	<b>-25</b>	<b>-35</b>	<b>-50</b>
STGT	17.30	-43	2	-10	-33	-42	-59
<b>PETRO</b>	<b>1,056.38</b>	<b>-6</b>	<b>-4</b>	<b>-1</b>	<b>-1</b>	<b>-4</b>	<b>-2</b>
IVL	48.25	12	-6	-1	6	13	19
PTTGC	44.75	-24	-3	-4	-11	-23	-23
<b>PROP</b>	<b>233.68</b>	<b>-2</b>	<b>0</b>	<b>-2</b>	<b>-4</b>	<b>-1</b>	<b>0</b>
AWC	4.90	6	2	1	-1	7	6
CPN	59.75	6	-1	-4	6	8	8
LH	8.25	-6	-1	-6	-11	-4	-1
<b>TRANS</b>	<b>358.81</b>	<b>7</b>	<b>2</b>	<b>0</b>	<b>4</b>	<b>9</b>	<b>-1</b>
AOT	69.75	14	3	1	7	18	6
BEM	8.95	6	2	2	2	7	5
BTS	8.45	-10	0	-6	-8	-9	-13





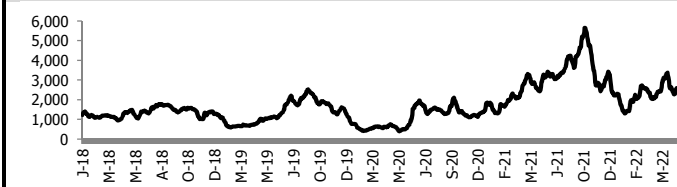
อัตราแลกเปลี่ยนวันนี้\* 35.32 Change -0.01

\*เปรียบเทียบ Transaction ล่าสุดกับก่อนหน้า (โดยไม่แยกว่าเป็นของ off-shore หรือ on-shore)

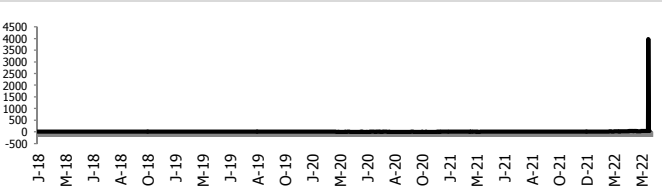
สินค้า	ดัชนีราคา	ปิดล่าสุด	ก่อนหน้า	ราคาปิดล่าสุด	ก่อนหน้า	เปลี่ยน +/-	%	หลักทรัพย์ที่เกี่ยวข้อง
เรือ <i>ปรับปรุ</i>	Baltic Dry Index (spot)	21-Jun-22	20-Jun-22	2,484	2,596	-112.00	-4.3%	PSL, TTA
	BHSI (Handy Size)	21-Jun-22	20-Jun-22	1,336	1,343	-7.00	-0.5%	
ยาง	(US Cents/kg)	21-Jun-22	20-Jun-22	203.20	204.00	-0.80	-0.4%	STA, TRUBB
	(Cent/Pound)	21-Jun-22	20-Jun-22	18.78	18.73	+0.05	0.3%	KSL
น้ำตาล	(Cent\$/Bushel)	21-Jun-22	20-Jun-22	1,504.75	1,508.50	-3.75	-0.2%	TVO
น้ำมันปาล์ม	(US\$/ton)	21-Jun-22	20-Jun-22	5,001.00	5,006.00	-5.00	-0.1%	CPI, LST, UPOIC, UVAN
สังกะสี	(US\$/ton)	21-Jun-22	20-Jun-22	3,508.00	3,530.00	-22.00	-0.6%	PDI
ทองคำ	(US\$/oz)	21-Jun-22	20-Jun-22	1,834.60	1,835.60	-1.00	-0.1%	THL (Source:Aspen)
SPDR Gold Trust	(ton)	21-Jun-22	20-Jun-22	1,073.80	1,075.54	-1.74	-0.2%	
น้ำมันดิบ <i>ทุกวัน</i>	WTI (US\$/barrel)	21-Jun-22	20-Jun-22	109.52	108.88	+0.64	0.6%	PTT, PTTEP, TOP, PTTGC, BCP
	Brent (US\$/barrel)	21-Jun-22	20-Jun-22	114.65	114.13	+0.52	0.5%	(Source:Aspen)
ค่าการกลั่น <i>ทุกวัน</i>	GRM (US\$/barrel)	21-Jun-22	20-Jun-22	41.27	40.25	+1.02	2.5%	BCP, IRPC, PTTGC and TOP (Bloomberg)
น้ำมันหุงความร้อน	Heating Oil (cent/gallon)	21-Jun-22	20-Jun-22	413.34	411.48	+1.86	0.5%	BCP, IRPC, PTTGC and TOP (Bloomberg)
	Natural Gas(\$/MMBtu)	21-Jun-22	20-Jun-22	6.81	6.69	+0.11	1.7%	PTTEP, PTT, BANPU (Bloomberg)
ปิโตรเคมี	Naphtha (US\$/MT)	21-Jun-22	20-Jun-22	811.88	799.13	+12.75	1.6%	PTTGC, SCC (เป็นต้นทุน)
	Ethylene (US\$/MT)	17-Jun-22	10-Jun-22	1,035	1,065	-30.00	-2.8%	PTTGC, SCC, IRPC (Bloomberg)
<i>ทุกสัปดาห์</i>	Propylene (US\$/MT)	17-Jun-22	10-Jun-22	1,030	1,035	-5.00	-0.5%	PTTGC, SCC, IRPC
เหล็ก	HRC (US\$/ton) ริดร้อน	21-Jun-22	20-Jun-22	1,126.0	1,126.0	+0.00	0.0%	(Source:Bloomberg)
ถ่านหิน	NEX (US\$/ton)	17-Jun-22	10-Jun-22	384.72	402.11	-17.39	-4.3%	BANPU, LANNA, UMS
อาหาร	ไก่ (บาท/กก.)	31-May-22	29-Apr-22	40.75	40.50	+0.25	0.6%	CPF, GFPT (Source: CPF)
	<i>ทุกเดือน</i> กุ้งVannamei(บาท/กก.)	31-May-22	29-Apr-22	152	152	+0.00	0.0%	CPF, CFRESH, SSF, ASIAN, TU
	<i>ทุกเดือน</i> สุนัข (บาท/กก.)	31-May-22	29-Apr-22	99	93	+6.50	7.0%	CPF

กราฟแสดงแนวโน้มราคา

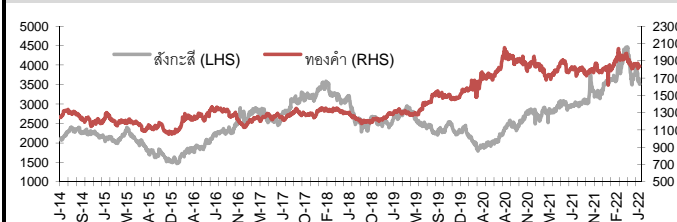
ค่าระวางเรือ (Baltic dry Index)



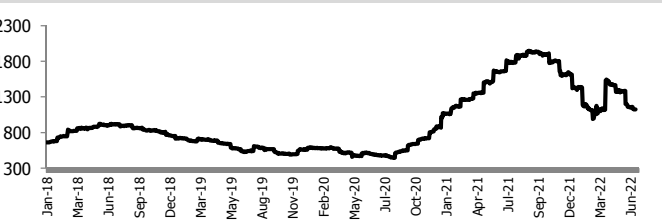
ค่าการกลั่น GRM (US\$/barrel)



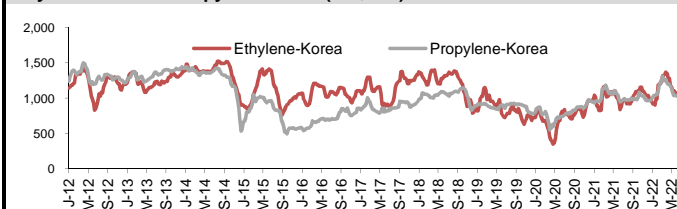
สังกะสี ทองคำ : PDI



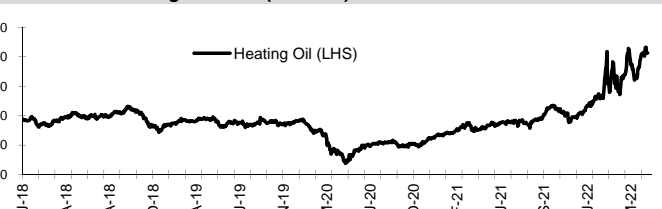
เหล็กริดร้อน



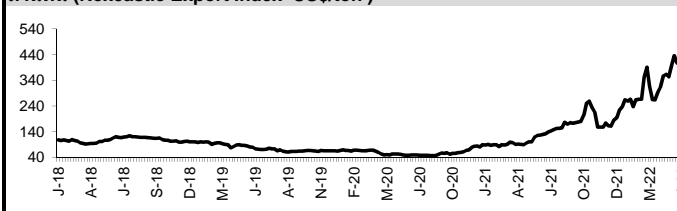
Ethylene-Korea vs Propylene-Korea (US\$/MT)



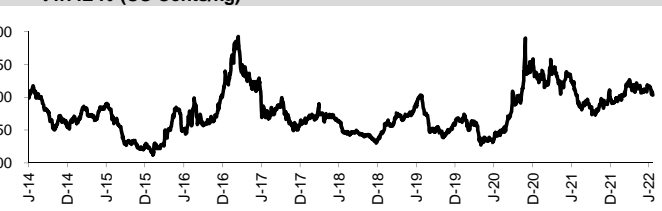
Bunker /Heating Oil Price (USD/ton)



ถ่านหิน (Nexcastle Export Index US\$/ton)



ราคายาง (US Cents/kg)



ที่มา: CPF, BANPU, Bloomberg and Aspen





## NVDR Trading Data by Stock : 22 Jun 2022

Total NVDR Trading (Bt m)	Date 21 Jun 22	Net (Bt M)
25,201.47	Institutions	+1,954.49
% of SET : 23.05%	Proprietary	-412.19
Total SET Trading Value : +54,668.08	Foreign	-1,545.85
	Local Investor	+3.54

STOCK	Net Buy ซื้อสุทธิ					
	Value (Btm) : มูลค่า (ล้านบาท)					
	21 Jun	20 Jun	17 Jun	16 Jun	15 Jun	Total 5 Days
1 THG	185.3	72.0	-12.9	-88.9	19.4	174.9
2 KBANK	153.5	-362.0	-249.8	-439.3	354.8	-542.8
3 AOT	144.6	7.2	797.4	-360.8	-90.8	497.5
4 JMT	141.2	-157.1	-12.4	-90.4	-185.9	-304.6
5 GULF	121.8	33.5	58.2	-144.3	-152.8	-83.6
6 SCGP	120.9	96.4	229.7	-3.4	90.3	533.9
7 SCB	91.2	-446.2	16.6	-152.2	92.3	-398.3
8 KTB	90.4	-82.3	49.4	-165.8	51.2	-57.2
9 TRUE	88.2	23.1	-46.4	-27.6	-37.6	-0.4
10 HANA	86.6	-33.8	-63.3	-51.1	-14.2	-75.9
11 JMART	84.4	-84.8	36.4	15.2	8.3	59.5
12 CBG	59.5	62.1	59.6	-180.6	-98.9	-98.2
13 ADVANC	45.9	42.1	218.2	141.3	-291.3	156.2
14 STGT	43.5	-10.3	49.1	-44.4	-30.6	7.4
15 EA	34.1	36.7	311.9	161.3	-21.0	523.1
16 AMATA	33.4	15.2	6.1	3.8	-1.9	56.6
17 BYD	32.8	-2.3	28.6	-35.4	29.3	53.0
18 BBL	32.6	-205.1	12.7	-266.4	24.4	-401.9
19 IRPC	30.8	-57.0	-20.5	-17.8	-13.2	-77.7
20 WHA	30.2	12.0	6.8	-15.1	-3.5	30.4
21 TFG	29.8	5.7	66.8	115.4	44.1	261.8
22 BLA	28.6	-0.5	-3.9	-19.0	-58.9	-53.7
23 MTC	27.2	16.8	50.9	121.8	-68.4	148.4
24 CKP	26.7	-0.4	-4.3	-19.1	9.1	12.1
25 MINT	26.7	13.0	235.8	40.1	-19.5	296.1
26 BBIK	25.4	-3.3	-8.7	-21.8	-4.7	-13.2
27 MORE	18.1	14.2	170.4	-24.3	-0.4	178.1
28 SUSCO	16.7	-0.7	2.2	0.9	5.4	24.6
29 SABUY	16.6	26.5	67.4	56.7	0.1	167.3
30 ETC	15.5	-3.4	1.4	-3.1	-0.1	10.2

STOCK	Net Sell ขายสุทธิ					
	Value (Btm) : มูลค่า (ล้านบาท)					
	21 Jun	20 Jun	17 Jun	16 Jun	15 Jun	Total 5 Days
TOP	-501.9	41.3	-133.2	-129.4	-280.1	-1,003.3
BDMS	-240.1	5.9	-90.9	12.1	-84.2	-397.1
BANPU	-192.4	-113.8	2.7	145.9	-27.2	-184.8
PTTEP	-158.4	278.1	350.2	417.0	-247.3	639.6
ZIGA	-106.1	23.1	47.3	30.7	22.6	17.5
COM7	-81.8	-15.7	-21.2	-63.7	98.0	-84.5
HMPRO	-72.7	-18.6	150.8	23.8	198.2	281.5
CRC	-71.1	-46.1	217.8	-22.6	-69.4	8.6
CPALL	-68.6	242.2	133.9	-43.7	405.8	669.5
PTT	-57.1	-55.2	664.1	-92.2	14.0	473.7
BEM	-52.9	15.4	8.0	-44.3	-51.8	-125.5
SPRC	-49.9	7.8	284.5	191.5	70.4	504.4
ESSO	-48.8	68.9	282.8	222.4	25.6	551.0
GUNKUL	-47.9	3.1	-10.6	-41.5	31.8	-65.2
PSG	-41.3	4.3	-16.5	-5.5	3.8	-55.2
TISCO	-36.2	-51.6	28.0	2.7	64.4	7.2
SCC	-34.9	-57.6	-46.5	-239.5	-61.8	-440.3
TU	-31.4	-10.4	-41.1	-142.3	96.7	-128.5
PTTGC	-30.5	-23.4	-169.3	-211.8	-80.8	-515.7
PTG	-26.8	-9.2	-13.8	-26.1	-21.3	-97.2
GLOBAL	-25.5	21.1	-98.8	10.9	-13.0	-105.3
MAKRO	-23.2	-25.8	21.4	-60.2	-24.1	-111.9
JAS	-23.0	-91.5	223.9	-233.8	-11.5	-135.9
CFRESH	-22.8	5.4	11.2	-18.8	5.3	-19.7
STARK	-22.7	-9.2	-8.4	-11.8	-6.3	-58.3
INTUCH	-22.5	-1.5	-5.4	-78.8	17.7	-90.5
KKP	-22.1	5.1	30.6	-137.6	101.8	-22.3
TIPH	-21.0	-46.2	-49.1	-79.9	-104.8	-301.1
AP	-20.9	-4.2	-3.8	-3.1	-22.5	-54.5
TMI	-20.3	-5.4	-1.7	-4.1	-6.7	-38.3

STOCK	MONTH TO DATE (Bt m) ยอดซื้อขายสุทธิเดือน มิถุนายน 65	
	1 - 21 Jun 22	
	TOTAL NET BUY	TOTAL NET SELL
PTTEP	2,270.9	SCB -1,293.8
BANPU	1,826.5	PTTGC -1,272.6
IVL	1,287.3	SCC -1,159.2
EA	948.2	BTS -756.2
BCP	765.4	KBANK -745.3
HMPRO	749.0	GULF -621.1
ESSO	680.4	JMT -608.6
SPRC	586.4	PSL -457.7
COM7	547.3	STGT -441.4
PTT	537.7	HANA -436.4
SCGP	503.8	THG -377.8
OR	491.5	DELTA -358.2
CPALL	351.1	BEC -357.8
TFG	313.0	CPN -328.8
MTC	294.1	KTB -326.4
IRPC	291.6	BDMS -324.9
EGCO	232.6	BAM -322.5
MORE	213.2	TCAP -309.4
SAWAD	170.1	BLA -280.0
MAJOR	148.6	STA -269.5
GPSC	139.0	RCL -267.2
SPALI	130.3	KTC -249.5
KSL	124.7	GUNKUL -244.2
GLOBAL	123.7	TOP -242.2
BR	122.7	DTAC -236.3
MINT	121.5	CBG -227.1
JMART	114.3	TU -224.2
LH	109.5	CHG -209.1
MEGA	108.7	AOT -188.5
SUSCO	106.7	TIPH -186.3

STOCK	YEAR TO DATE Y2022 (Bt m) ยอดซื้อขายสุทธิปี 2565	
	4 Jan 22 - 21 Jun 22	
	TOTAL NET BUY	TOTAL NET SELL
1 PTTEP	19,779.7	SCC -3,863.8
2 BDMS	12,576.4	TU -3,097.7
3 AOT	11,326.2	PTTGC -2,581.8
4 ADVANC	8,940.0	SCB -2,312.5
5 CPALL	7,620.8	DTAC -2,213.9
6 KBANK	6,752.6	KCE -2,066.8
7 EA	6,625.2	SABUY -1,406.1
8 BANPU	6,355.8	BBL -1,405.2
9 HMPRO	6,119.8	GPSC -1,288.5
10 TOP	5,903.2	NEX -1,088.6
11 BH	5,820.3	GULF -960.2
12 PTT	4,329.0	WICE -959.9
13 BCP	3,995.4	JAS -852.2
14 OR	3,148.4	KTC -826.1
15 CRC	2,763.7	TCAP -743.7
16 KKP	2,629.4	BAM -700.9
17 CPN	2,369.2	BYD -672.5
18 MTC	2,245.3	DITTO -620.5
19 OSP	2,232.2	GUNKUL -614.7
20 EGCO	2,029.1	III -577.5
21 SPRC	1,943.0	TRUE -574.4
22 MINT	1,513.5	JWD -527.3
23 INTUCH	1,491.4	HANA -476.2
24 AWC	1,462.9	IRPC -462.7
25 IVL	1,461.4	BEC -458.9
26 ESSO	1,380.1	TTA -447.3
27 LH	1,357.3	TISCO -427.1
28 CPF	1,129.0	SVI -422.6
29 STGT	1,125.3	ASK -356.7
30 KTB	1,118.8	WORK -348.2

STOCK	Total Net BUY/SELL Y2021 ยอดซื้อขายสุทธิปี 2564	
	Value (Btm) : มูลค่า (ล้านบาท)	
	TOTAL NET BUY	TOTAL NET SELL
1 KBANK	14,630	CPF -3,810
2 PTTEP	11,319	STA -2,322
3 OR	9,192	BEM -2,290
4 SCB	8,832	TU -2,165
5 PTTGC	8,449	SCC -1,794
6 SCGP	8,218	INTUCH -1,653
7 PTT	8,168	CPN -1,651
8 ADVANC	7,132	SAWAD -1,586
9 IVL	6,104	HMPRO -1,210
10 GULF	5,610	TTW -980
11 KCE	5,392	PRM -787
12 TOP	4,885	TQM -717
13 EA	4,454	BLAND -716
14 AOT	4,006	JMART -548
15 TRUE	3,822	TASCO -540
16 IRPC	3,668	EGCO -485
17 CBG	3,584	BGRIM -417
18 BANPU	3,373	RBF -394
19 TIDLOR	3,227	AAV -388
20 TISCO	3,125	DOHOME -375
21 KTB	3,003	TTB -358
22 BJC	2,881	CENTEL -338
23 MEGA	2,571	TACC -314
24 LH	2,362	TVO -285
25 BCH	2,096	BANPU-W4 -274
26 TTA	2,082	BANPU-W5 -272
27 STGT	1,994	GFPT -247
28 AP	1,836	BROOK -246
29 BH	1,664	VNT -227
30 JMT	1,650	PSG -223

**แบบรายงานการเปลี่ยนแปลงการถือหลักทรัพย์และสัญญาซื้อขายล่วงหน้าของผู้บริหาร (แบบ 59)**

ชื่อผู้บริหาร	วิธีการได้มา/ จำหน่าย	จำนวน (หุ้น)	ราคา (บาท)	มูลค่า (บาท)	ประเภท หลักทรัพย์	วันที่ได้มา/ จำหน่าย	
BE8	นาย จักรพี ดันดีเฉลิม	ขาย	25,000.00	50.70	1,267,500.00	หุ้นสามัญ	17/6/2565
CAZ	นาย หวัง ยอบ จี	ขาย	24,500.00	5.40	132,300.00	หุ้นสามัญ	20/6/2565
CPI	นาย กิตติ จักรเลขาวิช	ขาย	100,000.00	5.40	540,000.00	หุ้นสามัญ	20/6/2565
CPL	นาย ณัฐกิตติ วงษ์เจริญสิน	ขาย	2,971,500.00	4.85	14,411,775.00	หุ้นสามัญ	17/6/2565
CPL	นาย ณัฐกิตติ วงษ์เจริญสิน	ขาย	500,000.00	5.44	2,720,000.00	หุ้นสามัญ	20/6/2565
GEL	นาย อธิพงษ์ ตั้งขุนพลวัฒน์	ซื้อ	652,173,913.00	0.23	149,999,999.99	หุ้นสามัญ	10/6/2565
GLOBAL	นาย อนุช สุริยวงกุล	ซื้อ	100,000.00	18.60	1,860,000.00	หุ้นสามัญ	20/6/2565
LPH	นาย อังกร จันทนาวิช	ซื้อ	20,000.00	5.66	113,200.00	หุ้นสามัญ	20/6/2565
MICRO	นาย เกียรติพงษ์ เดิมคุณานนท์	ซื้อ	50,000.00	5.90	295,000.00	หุ้นสามัญ	16/6/2565
MICRO	นาย เกียรติพงษ์ เดิมคุณานนท์	ซื้อ	50,000.00	5.85	292,500.00	หุ้นสามัญ	16/6/2565
MICRO	นาย เกียรติพงษ์ เดิมคุณานนท์	ซื้อ	50,000.00	5.85	292,500.00	หุ้นสามัญ	16/6/2565
MJD	นางสาว เพ็ชรดา พูลวงษ์เกษม	ซื้อ	10,800.00	1.64	17,712.00	หุ้นสามัญ	20/6/2565
PG	นาย พิรนาถ โชติวัฒนา	ซื้อ	28,000.00	6.90	193,200.00	หุ้นสามัญ	20/6/2565
RCL	นาย ทวีโชค ดันสุวรรณิชย์	ซื้อ	40,000.00	42.25	1,690,000.00	หุ้นสามัญ	17/6/2565
RCL	นาย ทวีโชค ดันสุวรรณิชย์	ซื้อ	50,000.00	42.50	2,125,000.00	หุ้นสามัญ	20/6/2565
RJH	นาง พรทิพย์ วุฒิกุลประพันธ์	ขาย	18,500.00	33.50	619,750.00	หุ้นสามัญ	20/6/2565
RJH	นาย วชิระ วุฒิกุลประพันธ์	ขาย	50,000.00	33.25	1,662,500.00	หุ้นสามัญ	20/6/2565
RS	นาย สุรัชย์ เขมรโชติศักดิ์	ซื้อ	50,000.00	15.10	755,000.00	หุ้นสามัญ	17/6/2565
RS	นาย สุรัชย์ เขมรโชติศักดิ์	ซื้อ	50,000.00	15.10	755,000.00	หุ้นสามัญ	17/6/2565
RS	นาย สุรัชย์ เขมรโชติศักดิ์	ซื้อ	50,000.00	15.10	755,000.00	หุ้นสามัญ	20/6/2565
RS	นาย สุรัชย์ เขมรโชติศักดิ์	ซื้อ	50,000.00	15.10	755,000.00	หุ้นสามัญ	20/6/2565
S11	นาย สุรศักดิ์ เข็มทองคำ	ซื้อ	1,300.00	5.65	7,345.00	หุ้นสามัญ	21/6/2565
SABUY	นางสาว อนุญญา วงศ์วรรณวัฒน์	ขาย	123,870.00	20.42	2,529,425.40	หุ้นสามัญ	20/6/2565
SABUY	นาย ประสิทธิ์ เหล่าเกษมสุขวงศ์	ขาย	11,100.00	25.50	283,050.00	หุ้นสามัญ	31/5/2565
SABUY	นาย ประสิทธิ์ เหล่าเกษมสุขวงศ์	ขาย	14,400.00	25.25	363,600.00	หุ้นสามัญ	31/5/2565
SABUY	นาย ประสิทธิ์ เหล่าเกษมสุขวงศ์	ขาย	20,000.00	24.60	492,000.00	หุ้นสามัญ	9/6/2565
SABUY	นาย ศรันชัย สุวัคค์รัมย์	ซื้อ	14,000.00	20.44	286,160.00	หุ้นสามัญ	20/6/2565
SABUY	นาย ศรันชัย สุวัคค์รัมย์	ซื้อ	2,000.00	20.50	41,000.00	หุ้นสามัญ	21/6/2565
SICT	นาง มลฤดี สุขพันธ์วัฒน์	ขาย	100,000.00	7.35	735,000.00	หุ้นสามัญ	21/6/2565
SPALI	นาง อัจฉรา ตั้งมดีธรรม	ซื้อ	500,000.00	19.04	9,520,000.00	หุ้นสามัญ	20/6/2565
SPALI	นาย ประทีป ตั้งมดีธรรม	ซื้อ	500,000.00	19.04	9,520,000.00	หุ้นสามัญ	20/6/2565
SUPER	นาย จอมทรัพย์ โลจายะ	ซื้อ	40,000,000.00	0.74	29,600,000.00	หุ้นสามัญ	20/6/2565
TAPAC	นาย นารุธิษะ อาเนะ	ขาย	50,000.00	3.16	158,000.00	หุ้นสามัญ	16/6/2565
TAPAC	นาย นารุธิษะ อาเนะ	ขาย	100,000.00	3.40	340,000.00	หุ้นสามัญ	17/6/2565
TASCO	นาย อุาส์ เคอของส์	ขาย	5,000.00	16.10	80,500.00	ไม่แสดงสิทธิในผลประโยชน์ที่เกิดจากหลักทรัพย์อ้างอิงไทย	20/6/2565
TASCO	นาย อุาส์ เคอของส์	ขาย	300,000.00	16.23	4,869,000.00	หุ้นสามัญ	20/6/2565
TASCO	นาย อุาส์ เคอของส์	ขาย	5,000.00	16.10	80,500.00	ไม่แสดงสิทธิในผลประโยชน์ที่เกิดจากหลักทรัพย์อ้างอิงไทย	20/6/2565
TCMC	นาย พินล ศรีวิกรม์	ซื้อ	1,100,000.00	2.09	2,299,000.00	หุ้นสามัญ	20/6/2565
TM	นางสาว ปรางฉาย จรุงโงนุด	ขาย	300,000.00	0.75	225,000.00	ในสำ คัญแสดงสิทธิที่จะซื้อหุ้น	17/6/2565
TM	นางสาว ปรางฉาย จรุงโงนุด	ขาย	1,800,000.00	0.80	1,440,000.00	ในสำ คัญแสดงสิทธิที่จะซื้อหุ้น	20/6/2565
TMT	นาย ประवास สันตะวงกุล	ซื้อ	10,000.00	8.86	88,600.00	หุ้นสามัญ	20/6/2565
WFX	นางสาว ฉลองขวัญ วงศ์สุทธิกุล	ขาย	134,200.00	7.50	1,006,500.00	หุ้นสามัญ	20/6/2565
WHART	นางสาว พรทิพย์ วิทยาวัชรินทร์	ซื้อ	1,500.00	9.90	14,850.00	หน่วยทรัสต์	16/6/2565
WHART	นางสาว พรทิพย์ วิทยาวัชรินทร์	ซื้อ	200.00	9.70	1,940.00	หน่วยทรัสต์	20/6/2565
ZIGA	นาง มณฑา ทัฬหฐาน	ซื้อ	30,000.00	6.90	207,000.00	หุ้นสามัญ	16/6/2565

ที่มา : ศูนย์สำรวจสนเทศตลาดทุน สำนักงานคณะกรรมการ ก.ล.ด.

**แบบรายงานการได้มาหรือจำหน่ายหลักทรัพย์ของกิจการ (246-2)**

ชื่อบริษัท	ชื่อผู้ได้มา/ จำหน่าย	Sell/Buy	ประเภท หลักทรัพย์	%ได้มา/ จำหน่าย	%หลังได้มา/ จำหน่าย	วันที่ได้มา/ จำหน่าย	หมายเหตุ
GLOCON	นาย กสุวิฑรพงศ์	ได้มา	หุ้น	4.7458	5.7534	21/6/2565	

ที่มา : ศูนย์สารสนเทศตลาดทุน สำนักงานคณะกรรมการ ก.ล.ด.

**หลักทรัพย์ที่ต้องซื้อขายด้วยบัญชี Cash Balance**

Stock	June 2022										July 2022																
	20	21	22	23	24	27	28	29	30	1	4	5	6	7	8	11	12	14	15	18	19	20	21	22	25	26	27

**LEVEL 1 : Cash Balance**

LDC											Exit: 23 Jun									
MUD											Exit: 27 Jun									
SOLAR											Exit: 28 Jun									
SOLAR-W1											Exit: 1 Jul									
CMO											Exit: 5 Jul									
KWI																				

**LEVEL 2: Prohibit Net settlement, Excluded from Credit limit and Cash Balance**

BKD											Exit: 23 Jun									
BKD-W2											Exit: 29 Jun									
ARIN											Exit: 30 Jun									
NINE																				

**LEVEL 3: A One-day Suspension of Trading, followed by Prohibit Net Settlement, Excluded from Credit limit and Cash Balance**

-

Source: SET



## Short Sales

Stock	% Short Sale Volume Comparing with Main Board	Average Price (Bt)	Volume (shares)	Value (Mil. B)
TOP-R	27.68	50.51	9,238,400	466,649,975
PTTEP-R	23.72	161.05	2,860,600	460,689,600
BANPU	12.06	12.81	16,804,600	215,334,890
PTT-R	8.94	33.69	5,967,200	201,013,050
AOT	8.15	69.33	2,113,100	146,496,675
PTTEP	7.16	160.72	865,400	139,084,750
BDMS	7.86	24.79	5,473,600	135,685,850
JAS-R	15.37	3.49	38,358,800	133,848,778
DELTA-R	24.28	306.97	381,400	117,076,700
AOT-R	6.50	69.33	1,685,800	116,874,025
CPALL	8.43	59.91	1,765,600	105,772,700
SCB	7.35	103.47	923,800	95,585,550
PTT	3.94	33.75	2,622,600	88,512,750
BANPU-R	4.45	12.73	6,234,900	79,360,620
ADVANC	9.50	201.85	385,900	77,894,200
SCC-R	11.93	361.01	196,300	70,866,800
IVL-R	11.66	47.86	1,457,800	69,766,450
KBANK	10.99	149.31	467,000	69,728,300
GULF-R	5.83	47.91	1,427,600	68,401,650
GULF	5.78	47.87	1,416,600	67,814,300
CPF	21.73	26.25	2,562,400	67,263,000
JMT-R	8.15	73.35	892,200	65,440,775
SCGP-R	9.70	52.43	1,192,700	62,535,975
EA-R	9.18	84.13	740,500	62,300,350
IVL	10.05	47.87	1,256,500	60,153,100
OSP-R	12.90	33.59	1,736,900	58,337,800
IRPC-R	12.88	3.13	18,510,800	57,873,326
ADVANC-R	6.96	201.65	282,900	57,047,900
CPALL-R	4.35	59.88	912,100	54,619,575
TRUE-R	3.78	4.68	11,467,400	53,714,922
BLA-R	12.80	44.37	1,201,100	53,295,275
BDMS-R	2.95	24.71	2,064,300	51,011,800
SCC	8.51	361.14	139,900	50,522,800
OR	10.27	26.00	1,933,600	50,273,600
EA	7.32	84.36	589,100	49,698,050
HANA	13.90	41.95	1,100,000	46,139,900
KBANK-R	7.26	149.25	308,700	46,073,500
HANA-R	13.77	42.03	1,087,700	45,712,025
GPSC-R	12.74	65.83	692,000	45,551,950
TIDLOR-R	12.42	29.53	1,542,300	45,542,275
JMT	5.36	73.26	587,600	43,046,725
HMPRO	7.92	13.14	3,151,400	41,424,700
HMPRO-R	7.87	13.11	3,138,900	41,153,630
GPSC	11.42	65.94	619,400	40,841,700
MINT	9.14	34.43	1,182,900	40,732,950
DTAC-R	7.29	45.63	891,200	40,664,475
BTS-R	16.39	8.45	4,700,600	39,717,390
BGRIM-R	11.15	35.52	1,072,600	38,094,800
CBG-R	7.42	104.61	359,600	37,618,300
KTB	10.64	15.61	2,369,200	36,975,170
PTTGC-R	14.34	44.26	829,100	36,699,600
PSL-R	13.26	19.34	1,823,500	35,258,670
TRUE	2.42	4.74	7,249,600	34,371,432
BEM	14.20	8.94	3,775,500	33,749,495
COM7-R	10.75	31.90	1,040,000	33,178,550
KKP-R	10.92	64.14	513,900	32,961,750
CBG	6.44	104.71	312,000	32,668,150
JMART-R	6.88	54.17	577,700	31,292,250
BBL	6.21	135.22	224,200	30,315,300
CPN-R	12.58	59.68	505,500	30,168,325

Source: SET

**June 2022**

Monday	Tuesday	Wednesday	Thursday	Friday
<b>13</b>	<b>14</b>	<b>15</b>	<b>16</b>	<b>17</b>
<ul style="list-style-type: none"> <li>▪ CHO ลูกหุ้นเข้า 8,291,873 หุ้น</li> <li>▪ III ลูกหุ้นเข้า 20,129,138 หุ้น</li> <li>▪ NEWS ลูกหุ้นเข้า 30,000,000,000 หุ้น</li> </ul>	<ul style="list-style-type: none"> <li>▪ TIPH XD 1.30 บาท</li> <li>▪ JKN ลูกหุ้นเข้า 9,726,116 หุ้น</li> <li>▪ MILL ลูกหุ้นเข้า 462,963,890 หุ้น</li> <li>▪ NKI ลูกหุ้นเข้า 1,000,000 หุ้น</li> <li>▪ PPPM ลูกหุ้นเข้า 34,482,758 หุ้น</li> <li>▪ TRU ลูกหุ้นเข้า 50,100 หุ้น</li> <li>▪ RT-W1 เข้าซื้อขายเป็นวันแรก (219.9mn sh 1:1 @ Bt1.35)</li> <li>▪ NEWS-W7 เข้าซื้อขายเป็นวันแรก (52,818.9mn sh 1:1 @ Bt0.05)</li> <li>▪ STP เข้าซื้อขายเป็นวันแรก (100mn sh @ Bt18.00) ตลาด MAI</li> </ul>	<ul style="list-style-type: none"> <li>▪ 3K-BAT XD 0.06 บาท</li> <li>▪ CMO ลูกหุ้นเข้า 8,291,873 หุ้น</li> <li>▪ HUMAN ลูกหุ้นเข้า 187,443,576 หุ้น</li> <li>▪ IRCP ลูกหุ้นเข้า 6,031,541 หุ้น</li> <li>▪ PPPM ลูกหุ้นเข้า 27,777,777 หุ้น</li> <li>▪ MBK-W4 เข้าซื้อขายเป็นวันแรก (71.7mn sh 1:1 @ Bt3.00)</li> <li>▪ PRG-W2 เข้าซื้อขายเป็นวันแรก (31.4mn sh 1:1 @ Bt5.00)</li> <li>▪ TM-W1 เข้าซื้อขายเป็นวันแรก (102.6mn sh 1:1 @ Bt2.50)</li> <li>▪ TEKA เข้าซื้อขายเป็นวันแรก (300mn sh @ Bt4.60) หมวดบริการรับเหมาก่อสร้าง</li> </ul>	<ul style="list-style-type: none"> <li>▪ VIBHA XW 12:1</li> <li>▪ JCK ลูกหุ้นเข้า 19,305,019 หุ้น</li> <li>▪ JCKH ลูกหุ้นเข้า 9,708,737 หุ้น</li> <li>▪ JKN ลูกหุ้นเข้า 3,891,807 หุ้น</li> <li>▪ NUSA ลูกหุ้นเข้า 113,500,000 หุ้น</li> <li>▪ TFG ลูกหุ้นเข้า 10,102,000 หุ้น</li> </ul>	<ul style="list-style-type: none"> <li>▪ GRAND ลูกหุ้นเข้า 101,010,100 หุ้น</li> <li>▪ KCE ลูกหุ้นเข้า 48,000 หุ้น</li> <li>▪ PEACE ลูกหุ้นเข้า 83,997,673 หุ้น</li> <li>▪ SABUY ลูกหุ้นเข้า 14,414,589 หุ้น</li> <li>▪ SDC ลูกหุ้นเข้า 14,245,014 หุ้น</li> <li>▪ AQUA-W3 เข้าซื้อขายเป็นวันแรก (2,956.1mn sh 1:1 @ Bt1.20)</li> </ul>
<b>20</b>	<b>21</b>	<b>22</b>	<b>23</b>	<b>24</b>
<ul style="list-style-type: none"> <li>▪ GEL ลูกหุ้นเข้า 1,641,439,246 หุ้น</li> <li>▪ KOOL ลูกหุ้นเข้า 1,272,271,703 หุ้น</li> <li>▪ COLOR-W2 เข้าซื้อขายเป็นวันแรก (58.8mn sh 1:1 @ Bt1.71)</li> </ul>	<ul style="list-style-type: none"> <li>▪ GCAP ลูกหุ้นเข้า 4,025,764 หุ้น</li> <li>▪ GRAND ลูกหุ้นเข้า 50,505,050 หุ้น</li> <li>▪ TNDT ลูกหุ้นเข้า 3,041,362 หุ้น</li> <li>▪ J-W2 เข้าซื้อขายเป็นวันแรก (29.9mn sh 1:1 @ Bt6.25)</li> <li>▪ J-W3 เข้าซื้อขายเป็นวันแรก (29.9mn sh 1:1 @ Bt9.00)</li> </ul>	<ul style="list-style-type: none"> <li>▪ AAV ลูกหุ้นเข้า 142,857,142 หุ้น</li> <li>▪ DOD ลูกหุ้นเข้า 1 หุ้น</li> <li>▪ MBK ลูกหุ้นเข้า 4,516,734 หุ้น</li> <li>▪ NCAP ลูกหุ้นเข้า 450,000,000 หุ้น</li> </ul>	<ul style="list-style-type: none"> <li>▪ TTT XD 0.50 บาท</li> </ul>	
<b>27</b>	<b>28</b>	<b>29</b>	<b>30</b>	
	<ul style="list-style-type: none"> <li>▪ CWT XW 1:600</li> </ul>	<ul style="list-style-type: none"> <li>▪ META XW 21:5</li> </ul>		

**July 2022**

Monday	Tuesday	Wednesday	Thursday	Friday
				<b>1</b>
				<ul style="list-style-type: none"> <li>ALPHAX XW 10:1</li> </ul>
<b>4</b>	<b>5</b>	<b>6</b>	<b>7</b>	<b>8</b>
			<ul style="list-style-type: none"> <li>GSC XR 1:1 @ 3.06 บาท</li> <li>GSC XW 2:1</li> </ul>	
<b>11</b>	<b>12</b>	<b>13</b>	<b>14</b>	<b>15</b>
<ul style="list-style-type: none"> <li>STANLY XD 8.50 บาท</li> <li>ECL XW 3:1</li> </ul>		วันอาสาฬหบูชา		
<b>18</b>	<b>19</b>	<b>20</b>	<b>21</b>	<b>22</b>
<b>25</b>	<b>26</b>	<b>27</b>	<b>28</b>	<b>29</b>
	<ul style="list-style-type: none"> <li>VGI XD 0.02 บาท</li> </ul>		วันเฉลิมพระชนมพรรษา พระบาทสมเด็จพระเจ้าอยู่หัว	วันหยุดพิเศษ