

Today Selections >> AAV, GFPT, LEO


Stock	S	R	Comment
AAV	2.80	2.92	อาจมีสงครามน้ำมันดิบร่วง พร้อมเปิดประเทศรับนักท่องเที่ยวเต็มรูปแบบ
GFPT	17.80	18.70	ได้โอนเงินสดเงินบาทอ่อนค่า
LEO	11.00	11.80	บริการรถไฟขนส่งผลไม้และสินค้าอีคอมเมิร์ซไทย-จีน คาดช่วยเพิ่มกำไร 100 ลบ.

Market Summary			
	Closed	+/-	%Chg
SET	1,560.02	- 14.50	- 0.92
SET50	945.80	- 8.91	- 0.93
SET100	2,150.83	- 20.96	- 0.97
Mai	598.99	- 7.11	- 1.17
Dow Jones	30,483.13	-47.12	-0.15
Nasdaq	11,053.08	-16.22	-0.15
Nikkei	26,149.55	- 96.76	- 0.37
Hang Seng	21,008.34	- 551.25	- 2.56
SET Mkt. Cap (Btmn)	18,607.93		
SET Turnover (Btmn)	68,260.93		
PER(x)	18.36		

Maintain OW long-term UST and Utilities

- ขยายตัวทำจุดสูงสุดใหม่วานนี้ และการออกมากล่าวาห์หนักแน่นของนาย Jerome Powell ต่อประเด็นการแก้ไขปัญหาเงินเฟ้อ (รายละเอียดด้านล่าง) ทำให้เชื่อได้ว่าธนาคารกลางต่างๆยังคงใช้นโยบายการเงินที่เข้มงวดต่อไปในระยะสั้น (Front load) นอกจากนี้ การดำเนินนโยบายการเงินของหลายประเทศในเอเชียรวมถึงไทยที่เข้มงวดน้อยกว่า Fed เป็นอย่างมาก (รูปที่ 1) ทำให้ส่วนต่างอัตราดอกเบี้ยแท้จริงระหว่าง 2 ภูมิภาคนี้ยังคงถูกทิ้งห่าง และเป็นปัจจัยกดดันสกุลเงินของประเทศเหล่านี้ต่อไป ซึ่งตราบิตที่ ยังคงเป็นภาวะเช่นนี้ คาดว่ากระแส Fund flow ก็คงจะยังไม่กลับเข้ามาในตลาดหุ้นไทยอย่างสำคัญ
- Recession risk:** ในส่วนของปัจจัยล่าสุดที่เริ่มมีน้ำหนักมากขึ้น นั่นก็คือการ Price in ของนักลงทุนที่มากขึ้นต่อความเสี่ยงเศรษฐกิจถดถอยสะท้อนผ่านแรงซื้อที่ปรากฏขึ้นในพันธบัตรระยะยาวสหรัฐฯอย่างต่อเนื่อง รวมถึงราคาโภคภัณฑ์เช่นน้ำมันที่ปรับตัวลงมาอย่างรวดเร็ว **มองปัจจัยดังกล่าวส่งผลกดดันทางอ้อมต่อตลาดหุ้นไทยเช่นกัน ผ่านการปรับตัว Underperform ของกลุ่ม Oil & Gas ในภาพรวม**
- ในเชิงกลยุทธ์:** แนะนำ **Wait & See** และหลีกเลี่ยง หุ้นในกลุ่ม **Global cyclical** และ **Domestic cyclical** ต่อไปโดยหากต้องถือครองหุ้นในช่วงไตรมาส 3 ยังคงเน้นไปยังกลุ่มที่สามารถ Hedging ต่อภาวะเศรษฐกิจชะลอตัวได้ ไม่ว่าจะเป็น Healthcare / Consumer staples / Utilities / AMC ส่วนกลยุทธ์ Stock selection ที่สำคัญ มองไปยัง Quality stock ที่มีกระแสเงินสดในระดับสูง และมีระดับ Valuation ต่ำ จะสามารถปรับตัวแข็งแกร่งกว่าตลาดได้
- Powell:** คำกล่าวของนาย Jerome Powell ประธาน Fed ต่อหน้าวุฒิสภาสหรัฐฯเมื่อคืนนี้ค่อนข้างยอมรับกลายๆแล้วว่า การจะนำพาให้เศรษฐกิจสหรัฐฯเข้าสู่เพียงภาวะ Soft landing นั้นดูเหมือนจะมีความยากและท้าทายมากขึ้น และพูดไปถึงประเด็นเศรษฐกิจถดถอย (Recession) ว่ามีความเป็นไปได้มากขึ้น ส่วนอีกหนึ่งความสำคัญ นั่นก็คือการที่ Fed ไม่สามารถทำให้เสถียรภาพทางด้านราคากลับเข้าสู่ภาวะสมดุลได้ จนกีดกันระบบเศรษฐกิจมากขึ้นด้วยเช่นกัน โดยย้ำว่าระดับเงินเฟ้อเป้าหมายที่ 2% นั้น จำเป็นที่เศรษฐกิจสหรัฐฯจะต้องกลับเข้าสู่ให้ได้โดยเร็ว
- OW long-term UST:** หลังคำพูดของ Powell เมื่อคืนนี้ ทำให้นักลงทุน Price in ความเป็นไปได้ที่การใช้นโยบายการเงินที่เข้มงวดจะทำให้เศรษฐกิจสหรัฐฯเข้าสู่ภาวะถดถอยมากขึ้น ส่งผลให้มีเม็ดเงินโยกย้ายเข้าสู่พันธบัตรระยะยาวเป็นสำคัญ ซึ่งถือเป็นตราสารตัวหนึ่งที่เราแนะนำ **'Overweight'** สำหรับการลงทุนตลอดไตรมาสที่ 3 ข้างหน้านี้ จากการมองว่า Yield ระดับ 3% ต้นๆในปัจจุบันเป็นระดับที่ Price in การเข้มงวดนโยบายการเงินของ Fed และประเด็น Inflation ไปมากแล้ว แต่ยังเป็นระดับที่ไม่ได้ Price in ความเสี่ยงเศรษฐกิจเท่าที่ควรแต่อย่างใด

Stock Top Active				
PTTEP	PTT	ADVANC	BBI	CPALL

Sector Top Active		
ENERG	ICT	BANK

Investors Data – SET (Btmn)			
22 Jun.22	Buy	Sell	Net

Institution	4,851	4,115	736
Proprietary	5,461	5,795	-334
Foreign	33,723	37,309	-3,586
Local	24,226	21,042	3,184
1-22 Jun.22	Buy	Sell	Net

Institution	76,534	79,298	-2,764
Proprietary	79,541	78,271	1,269
Foreign	500,808	530,053	-29,244
Local	374,344	343,605	30,739

Commodities	22 Jun.22	21 Jun.22	Chg	%Chg
Bt/US\$	35.39	35.32	+0.07	+0.20
US\$/Yuan	6.701	6.689	+0.01	+0.19
US Bond Yield 10y(%)	3.139	3.190	-0.05	-1.59
Brent Oil (US\$/bbl)	111.74	114.65	-2.91	-2.54
Nymex Oil (US\$/bbl)	106.19	109.52	-3.33	-3.04
Gold Spot (US\$/oz)	1,836.70	1,831.90	+4.80	+0.26
Baltic Dry Index	2,349.00	2,484.00	-135.00	-5.43
Dollar Index (DXYO)	104.19	104.43	-0.24	-0.23

Today's Event	
---------------	--

- TTT XD 0.50 บาท
- GCAP **ถูกหุ้นเข้า** 4,115,226 หุ้น
- GRAND **ถูกหุ้นเข้า** 151,515,151 หุ้น
- PRG **ถูกหุ้นเข้า** 4,025 หุ้น
- MIDA-W3 **เข้าซื้อขายเป็นวันแรก** (626mn sh 1:1 @1.50)
- ML-W3 **เข้าซื้อขายเป็นวันแรก** (266mn sh 1:1 @Bt3.00)

(อ่านรายละเอียดต่อหน้าหลัง)

แนวรับ 1,540 แนวต้าน 1,582

ณัฐชาต เมฆมาลี
 CFA, FRM (ID: 31379)
 E-mail: nuttachart@trinitythai.com

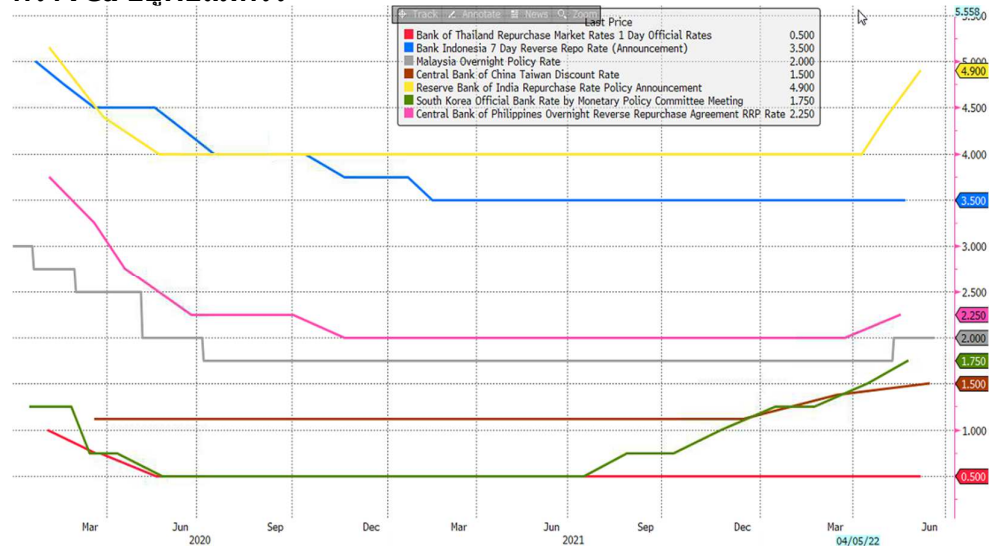
บริษัทหลักทรัพย์ ทรินิตี้ จำกัด, 179 อาคารบางกอก ซิตี้ ทาวเวอร์ ชั้น 25-26, 29 ถนนสาทรใต้ เขตสาทร กรุงเทพฯ 10120 โทรศัพท์ 0-2088-9100 โทรสาร 0-2088-9399

รายงานฉบับนี้จัดทำขึ้นโดยข้อมูลเท่าที่ปรากฏและเชื่อว่าเป็นที่น่าเชื่อถือได้แต่ไม่เป็นการยืนยันความถูกต้องและความสมบูรณ์ของข้อมูลนั้นๆ โดยบริษัทหลักทรัพย์ ทรินิตี้ จำกัด ผู้จัดทำขอสงวนสิทธิ์ในการเปลี่ยนแปลงความเห็นหรือประมาณการต่าง ๆ ที่ปรากฏในรายงานฉบับนี้โดยไม่ต้องแจ้งล่วงหน้า รายงานฉบับนี้มีวัตถุประสงค์เพื่อใช้ประกอบการตัดสินใจของนักลงทุน โดยไม่ได้เป็นการชี้แนะหรือชักชวนให้ นักลงทุนทำการซื้อหรือขายหลักทรัพย์ หรือตราสารทางการเงินใดๆ ที่ปรากฏในรายงาน

Strategy

- OW Utilities:** ท่ามกลางสภาวะความไม่แน่นอนที่คงจะอยู่คู่กับเราไปอีกสักระยะ ทำให้เรายังคงแนะนำ 'Overweight' หุ้นในกลุ่ม Utilities ต่อไป ซึ่งเป็นกลุ่มที่น่าจะได้ Sentiment เชิงบวกหากราคาพลังงานในตลาดโลกผ่านพ้นจุดสูงสุดไปแล้วตามคาด นอกจากนี้ จากคุณลักษณะที่คล้ายกับตราสารหนี้ (Bond-like) ทำให้มีโอกาสที่จะปรับตัว Outperform ไปตาม Yield พันธบัตรระยะยาวที่ลดลงด้วย ส่วนปัจจัยพื้นฐาน Earnings ของบริษัทในกลุ่มนี้ส่วนใหญ่ยังได้ผ่านพ้นจุดต่ำสุดไปแล้วตั้งแต่ไตรมาส 1 หรืออย่างช้าที่สุดก็คือไตรมาส 2 ปีนี้ จึงมอง Earnings momentum ที่เป็นเชิงบวกในช่วงถัดไปจะทำให้ราคาหุ้นของกลุ่มปรับตัวแข็งแกร่งกว่าตลาดด้วยเช่นกัน ทั้งนี้หากคัดกรองหุ้นในกลุ่มที่มีกระแสเงินสดแข็งแกร่ง และยังมี Valuation ที่ต่ำกว่าค่าเฉลี่ยอยู่ จะได้แก่ EGCO, RATCH, GPSC, WHAUP มองสามารถเป็นหุ้นที่อยู่ใน Core portfolio ของนักลงทุนได้ตลอดทั้งไตรมาสที่ 3 ข้างหน้านี้

รูปที่ 1: แนวโน้มนโยบายการเงินของธนาคารกลางต่างๆในเอเชียถือว่าเข้มงวดน้อยกว่า Fed อยู่พอสมควร



Source: Bloomberg

ณัฐชาติ เมฆมาดลิน, CFA, FRM
 เลขทะเบียนนักวิเคราะห์:
 031379
 nuttachart@trinitythai.com

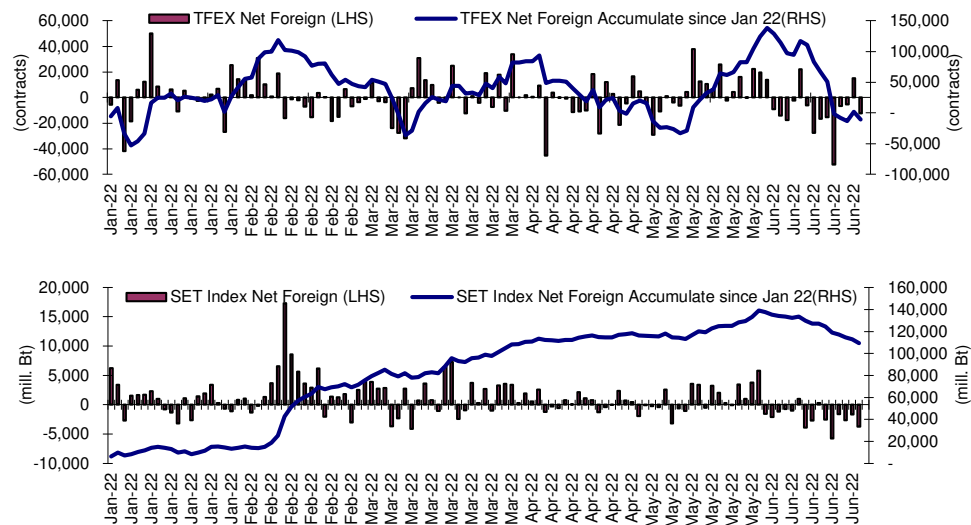
Fund Flow

Foreign Portfolio Investment in Equities (Asia ex. Japan)

	As at	Day	WTD Net	MTD Net	YTD Net
					Unit : US\$ mn
India	21-Jun	-150.8	-106.9	-5,161.4	-27,376.3
Indonesia	22-Jun	-9.2	-94.4	-51.7	4,717.7
Malaysia	22-Jun	-43.0	26.6	-181.1	1,570.9
Philippines	22-Jun	-10.3	-21.7	-155.3	-723.3
South Korea	23-Jun	-71.6	-1,169.6	-4,356.6	-15,647.0
Sri Lanka	22-Jun	0.0	-0.1	0.3	-8.4
Taiwan	22-Jun	-875.8	-509.3	-6,355.7	-32,700.9
Thailand	22-Jun	-101.5	-215.8	-837.2	3,445.2
Vietnam	22-Jun	-0.9	-13.3	54.3	-60.8

Source: Bloomberg

Net Foreign



Indicators to watch

	Last	Previous	% chg	1W Prior	1M Prior	Remark
VIX Index	22.70	21.82	4.0%	5.3%	-11.6%	-
Ted Spread	0.31	0.31	0.0%	-5.1%	-44.9%	+
TTF (Thai Trust Fund)	11.27	11.25	0.2%	0.4%	6.1%	+
U.S.Dollar Index	104.19	104.43	-0.2%	-1.1%	2.1%	+
U.S.Bond Yield	3.14	3.28	-4.3%	-8.7%	10.6%	-
US Coal Index	7.5	6.87	9.2%	39.9%	58.2%	+
Emerging Asia Index (MXMS)	589.94	593.01	-0.5%	-1.4%	-2.0%	-

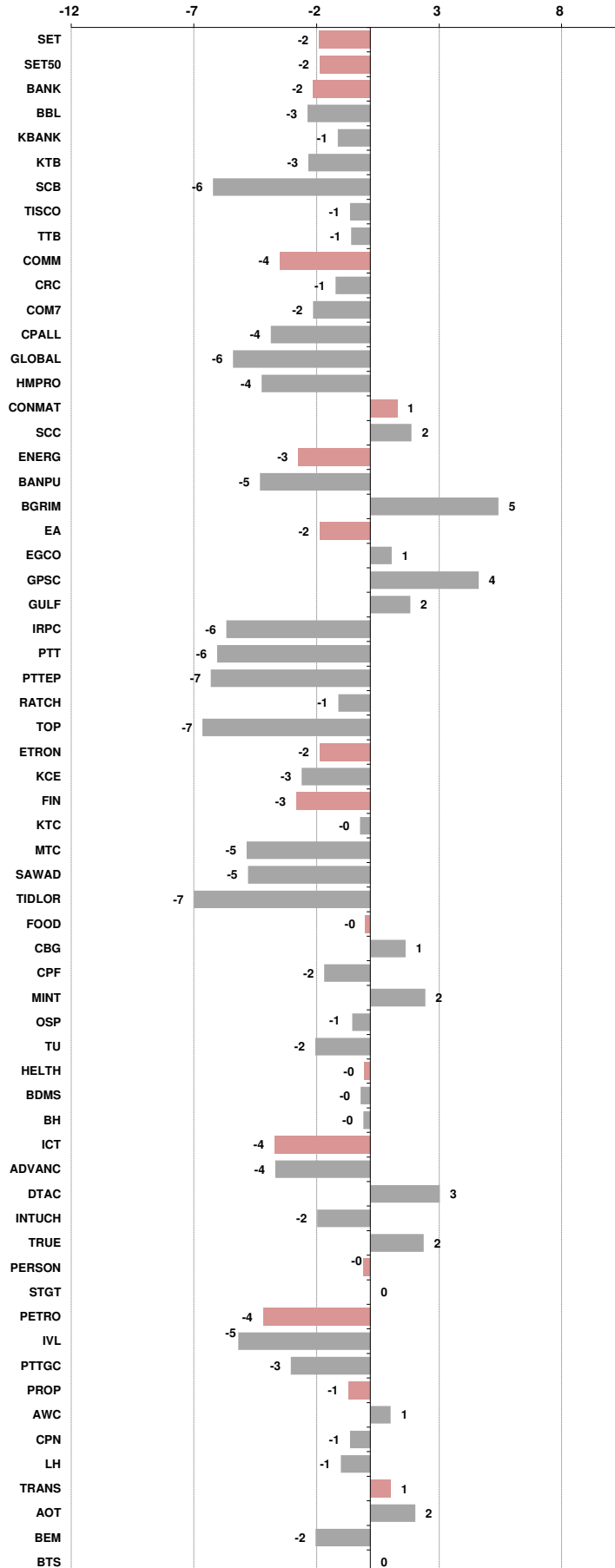
Source: Bloomberg, Aspen

Price performance of Stock in SET50
(for weekly: 15 - 22 Jun 2022)

1 Week Performance



Stock	22-Jun-22	%YTD	%-1W	%-1M	%-3M	%-6M	%-12M
SET	1,560.02	-6	-2	-4	-7	-4	-2
SET50	945.80	-5	-2	-3	-7	-2	-2
BANK	367.06	-12	-2	-1	-12	-8	3
BBL	133.00	9	-3	5	-3	13	14
KBANK	148.00	4	-1	2	-6	8	22
KTB	15.40	17	-3	3	14	20	43
SCB	102.00	-20	-6	-9	-10	-17	2
TISCO	88.75	-8	-1	-1	-10	-5	-1
TTB	1.25	-15	-1	1	-4	-5	9
COMM	34,283.63	-8	-4	-9	-14	-9	-9
CRC	34.50	8	-1	-7	-11	1	-5
COM7	31.25	-25	-2	-17	-25	-24	-11
CPALL	59.00	0	-4	-9	-11	1	-3
GLOBAL	18.50	-8	-6	-14	-19	-8	-13
HMPRO	12.90	-11	-4	-12	-18	-12	-14
CONMAT	9,336.95	-8	1	0	-5	-6	-13
SCC	364.00	-6	2	1	-4	-4	-12
ENERG	23,937.53	-3	-3	-3	-5	0	0
BANPU	12.70	20	-5	4	13	18	-18
BGRIM	35.25	-13	5	7	3	-12	-18
EA	82.50	-14	-2	-4	-12	-10	38
EGCO	175.50	0	1	-1	2	1	-3
GPSC	65.00	-27	4	4	-7	-22	-13
GULF	47.00	3	2	1	-5	8	39
IRPC	3.20	-17	-6	-2	-11	-14	-18
PTT	33.75	-11	-6	-8	-14	-10	-16
PTTEP	158.00	34	-7	1	5	35	33
RATCH	37.75	-16	-1	-6	-14	-15	-27
TOP	51.00	3	-7	-12	-3	7	-9
ETRON	4,713.43	-28	-2	-8	-15	-29	-35
KCE	60.50	-31	-3	-4	-5	-32	-15
FIN	4,861.50	-13	-3	-4	-11	-11	-13
KTC	58.00	-2	0	-2	-6	2	-13
MTC	42.25	-28	-5	-6	-20	-26	-27
SAWAD	47.50	-23	-5	-5	-16	-21	-34
TIDLOR	29.00	-21	-7	-13	-26	-20	-32
FOOD	13,251.83	-1	0	1	1	2	-4
CBG	106.00	-11	1	-2	-2	-11	-23
CPF	26.00	2	-2	4	7	10	-4
MINT	34.25	19	2	1	7	23	8
OSP	33.25	-3	-1	-4	-10	1	-11
TU	17.40	-11	-2	5	-7	-11	-7
HELTH	6,299.13	10	0	-5	-3	11	17
BDMS	24.50	7	0	-9	-4	7	7
BH	174.50	24	0	0	5	26	35
ICT	176.96	-8	-4	-13	-15	-4	23
ADVANC	198.00	-14	-4	-9	-14	-8	15
DTAC	45.50	-1	3	3	-9	3	46
INTUCH	67.50	-16	-2	-7	-14	-10	3
TRUE	4.70	-2	2	5	-8	3	42
PERSON	140.80	-38	0	-9	-28	-36	-51
STGT	16.70	-45	0	-13	-36	-43	-60
PETRO	1,055.85	-6	-4	-1	-2	-4	-2
IVL	48.25	12	-5	-1	5	13	19
PTTGC	44.75	-24	-3	-4	-11	-23	-23
PROP	232.12	-3	-1	-3	-5	-2	-1
AWC	4.88	5	1	1	-2	3	6
CPN	59.75	6	-1	-4	6	9	8
LH	8.20	-7	-1	-7	-12	-4	-2
TRANS	355.76	6	1	-1	4	8	-2
AOT	69.50	14	2	1	8	17	5
BEM	8.75	4	-2	-1	2	4	3
BTS	8.35	-11	0	-7	-9	-11	-13





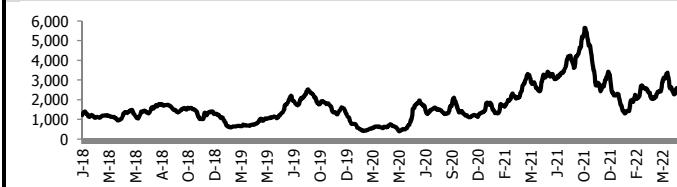
อัตราแลกเปลี่ยนวันนี้* 35.39 Change 0.07

*เปรียบเทียบ Transaction ล่าสุดกับก่อนหน้า (โดยไม่แยกว่าเป็นของ off-shore หรือ on-shore)

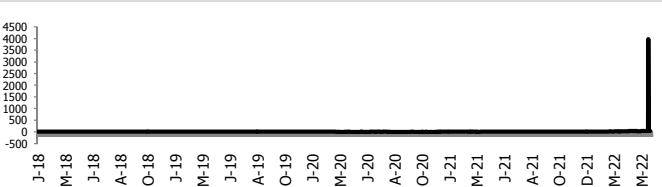
สินค้า	ดัชนีราคา	ปิดล่าสุด	ก่อนหน้า	ราคาปิดล่าสุด	ก่อนหน้า	เปลี่ยน +/-	%	หลักทรัพย์ที่เกี่ยวข้อง
เรือ <i>ปรับปรุ</i>	Baltic Dry Index (spot)	22-Jun-22	21-Jun-22	2,349	2,484	-135.00	-5.4%	PSL, TTA
	BHSI (Handy Size)	22-Jun-22	21-Jun-22	1,338	1,336	+2.00	0.1%	
ยาง	(US Cents/kg)	22-Jun-22	21-Jun-22	199.50	203.20	-3.70	-1.8%	STA, TRUBB
	(Cent/Pound)	22-Jun-22	21-Jun-22	18.49	18.78	-0.29	-1.5%	KSL
น้ำตาล	(Cent\$/Bushel)	22-Jun-22	21-Jun-22	1,473.50	1,504.75	-31.25	-2.1%	TVO
น้ำมันปาล์ม	(US\$/ton)	22-Jun-22	21-Jun-22	4,632.00	5,001.00	-369.00	-7.4%	CPI, LST, UPOIC, UVAN
สังกะสี	(US\$/ton)	22-Jun-22	21-Jun-22	3,623.00	3,508.00	+115.00	3.3%	PDI
ทองคำ	(US\$/oz)	22-Jun-22	21-Jun-22	1,835.20	1,834.60	+0.60	0.0%	THL (Source:Aspen)
SPDR Gold Trust	(ton)	22-Jun-22	21-Jun-22	1,071.77	1,073.80	-2.03	-0.2%	
น้ำมันดิบ <i>ทุกวัน</i>	WTI (US\$/barrel)	22-Jun-22	21-Jun-22	106.19	109.52	-3.33	-3.0%	PTT, PTTEP, TOP, PTTGC, BCP
	Brent (US\$/barrel)	22-Jun-22	21-Jun-22	109.65	114.65	-5.00	-4.4%	(Source:Aspen)
ค่าการกลั่น <i>ทุกวัน</i>	GRM (US\$/barrel)	22-Jun-22	21-Jun-22	41.27	41.27	+0.00	0.0%	BCP, IRPC, PTTGC and TOP (Bloomberg)
น้ำมันหัตถ์ความร้อน	Heating Oil (cent/gallon)	22-Jun-22	21-Jun-22	414.46	413.34	+1.12	0.3%	BCP, IRPC, PTTGC and TOP (Bloomberg)
	Natural Gas(\$/MMBtu)	22-Jun-22	21-Jun-22	6.74	6.81	-0.07	-1.0%	PTTEP, PTT, BANPU (Bloomberg)
ปิโตรเคมี	Naphtha (US\$/MT)	22-Jun-22	21-Jun-22	771.38	811.88	-40.50	-5.0%	PTTGC, SCC (เป็นต้นทุน)
	Ethylene (US\$/MT)	17-Jun-22	10-Jun-22	1,035	1,065	-30.00	-2.8%	PTTGC, SCC, IRPC (Bloomberg)
<i>ทุกสัปดาห์</i>	Propylene (US\$/MT)	17-Jun-22	10-Jun-22	1,030	1,035	-5.00	-0.5%	PTTGC, SCC, IRPC
เหล็ก	HRC (US\$/ton) ริดร้อน	22-Jun-22	21-Jun-22	1,118.0	1,127.0	-9.00	-0.8%	(Source:Bloomberg)
ถ่านหิน	NEX (US\$/ton)	17-Jun-22	10-Jun-22	384.72	402.11	-17.39	-4.3%	BANPU, LANNA, UMS
อาหาร	ไก่ (บาท/กก.)	31-May-22	29-Apr-22	40.75	40.50	+0.25	0.6%	CPF, GFPT (Source: CPF)
	<i>ทุกเดือน</i> กุ้งVannamei(บาท/กก.)	31-May-22	29-Apr-22	152	152	+0.00	0.0%	CPF, CFRESH, SSF, ASIAN, TU
	<i>ทุกเดือน</i> สุนัข (บาท/กก.)	31-May-22	29-Apr-22	99	93	+6.50	7.0%	CPF

กราฟแสดงแนวโน้มราคา

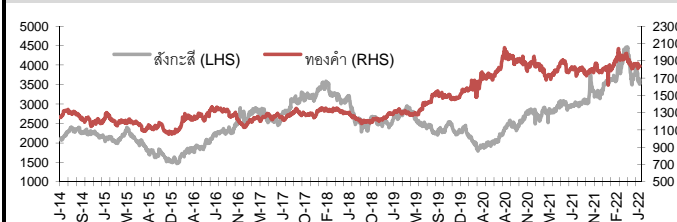
ค่าระวางเรือ (Baltic dry Index)



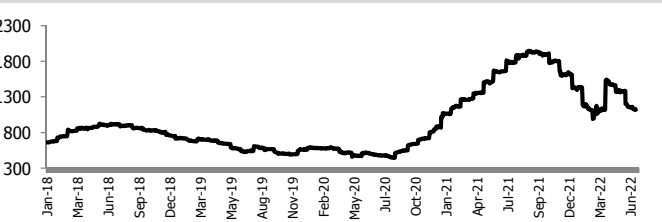
ค่าการกลั่น GRM (US\$/barrel)



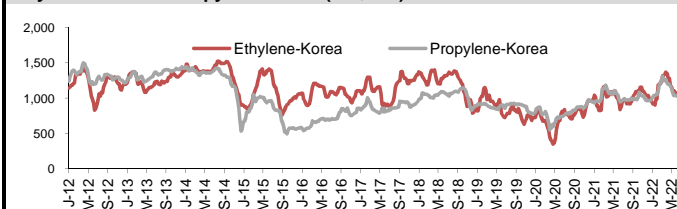
สังกะสี ทองคำ : PDI



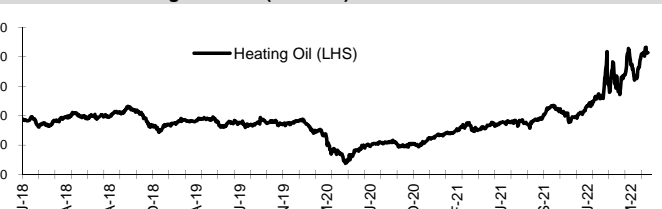
เหล็กริดร้อน



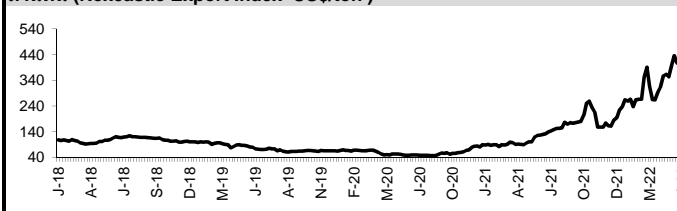
Ethylene-Korea vs Propylene-Korea (US\$/MT)



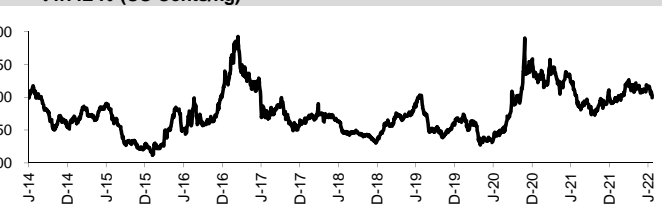
Bunker /Heating Oil Price (USD/ton)



ถ่านหิน (Nexcastle Export Index US\$/ton)



ราคายาง (US Cents/kg)



ที่มา: CPF, BANPU, Bloomberg and Aspen



NVDR Trading Data by Stock : 23 Jun 2022

Total NVDR Trading (Bt m)	Date 22 Jun 22	Net (Bt M)
	32,701.18	Institutions +736.46
% of SET :	23.95%	Proprietary -334.43
Total SET Trading Value :	+68,260.93	Foreign -3,585.56
		Local Investor +3,183.54

STOCK	Net Buy ซื้อสุทธิ					
	Value (Btm) : มูลค่า (ล้านบาท)					
	22 Jun	21 Jun	20 Jun	17 Jun	16 Jun	Total 5 Days
1 PTTEP	804.1	-158.4	278.1	350.2	417.0	1,691.0
2 CPF	320.9	-12.3	-74.0	89.9	45.6	370.2
3 GULF	204.9	121.8	33.5	58.2	-144.3	274.1
4 ASIAN	168.9	-12.0	-7.4	5.9	41.4	196.7
5 SCGP	168.4	120.9	96.4	229.7	-3.4	612.0
6 AOT	158.0	144.6	7.2	797.4	-360.8	746.4
7 IVL	134.4	8.3	101.8	188.1	52.8	485.4
8 IRPC	115.4	30.8	-57.0	-20.5	-17.8	50.9
9 TIDLOR	100.4	7.0	-32.6	-50.1	31.1	55.8
10 DELTA	79.1	4.7	138.8	80.2	-76.9	225.9
11 LH	66.0	1.4	26.2	-23.7	-103.3	-33.4
12 BLA	64.6	28.6	-0.5	-3.9	-19.0	69.8
13 THG	59.1	185.3	72.0	-12.9	-88.9	214.6
14 BCP	56.4	12.2	41.0	54.5	114.8	278.9
15 PSL	52.9	11.3	-27.2	-43.7	-75.8	-82.5
16 JMART	51.8	84.4	-84.8	36.4	15.2	103.0
17 SPRC	48.1	-49.9	7.8	284.5	191.5	482.0
18 CFRESH	36.2	-22.8	5.4	11.2	-18.8	11.2
19 SCB	35.4	91.2	-446.2	16.6	-152.2	-455.3
20 SAWAD	33.1	6.3	16.0	-7.5	-30.6	17.3
21 OSP	30.5	-0.3	-28.4	8.9	-112.4	-101.7
22 KCE	29.9	-0.2	23.6	4.4	82.5	140.2
23 AMATA	28.2	33.4	15.2	6.1	3.8	86.6
24 BEM	27.3	-52.9	15.4	8.0	-44.3	-46.5
25 WHA	27.2	30.2	12.0	6.8	-15.1	61.1
26 TFG	26.2	29.8	5.7	66.8	115.4	243.9
27 SAAM	25.3	6.2	-3.3	-5.3	-0.3	22.5
28 ERW	22.8	13.4	7.2	0.0	-5.8	37.7
29 PTTGC	22.7	-30.5	-23.4	-169.3	-211.8	-412.2
30 BGRIM	19.4	12.8	-49.8	99.0	-30.3	51.1

STOCK	Net Sell ขายสุทธิ					
	Value (Btm) : มูลค่า (ล้านบาท)					
	22 Jun	21 Jun	20 Jun	17 Jun	16 Jun	Total 5 Days
HANA	-242.5	86.6	-33.8	-63.3	-51.1	-304.2
KBANK	-163.6	153.5	-362.0	-249.8	-439.3	-1,061.2
PTT	-158.3	-57.1	-55.2	664.1	-92.2	301.4
CPN	-157.4	-18.0	-40.0	-10.5	-115.6	-341.4
HMPRO	-141.3	-72.7	-18.6	150.8	23.8	-58.0
ADVANC	-124.9	45.9	42.1	218.2	141.3	322.6
JTS	-124.9	-11.1	7.7	7.7	5.4	-115.1
CPALL	-124.0	-68.6	242.2	133.9	-43.7	139.8
TISCO	-101.6	-36.2	-51.6	28.0	2.7	-158.8
JMT	-88.5	141.2	-157.1	-12.4	-90.4	-207.2
COM7	-73.7	-81.8	-15.7	-21.2	-63.7	-256.2
BANPU	-68.2	-192.4	-113.8	2.7	145.9	-225.8
OR	-67.8	-7.6	-78.0	-77.3	0.9	-229.8
INTUCH	-67.5	-22.5	-1.5	-5.4	-78.8	-175.6
TRUE	-64.1	88.2	23.1	-46.4	-27.6	-26.9
BH	-63.8	1.4	50.4	-39.4	-76.8	-128.2
EA	-62.7	34.1	36.7	311.9	161.3	481.5
TU	-52.9	-31.4	-10.4	-41.1	-142.3	-278.1
MINT	-50.5	26.7	13.0	235.8	40.1	265.1
STEC	-48.3	0.6	-1.5	-20.4	-2.9	-72.6
KTC	-43.2	-15.7	-10.8	-14.1	-46.1	-129.8
STA	-41.7	5.7	-7.0	-8.9	-41.4	-93.2
CBG	-38.1	59.5	62.1	59.6	-180.6	-37.4
KKP	-36.3	-22.1	5.1	30.6	-137.6	-160.4
BYD	-36.3	32.8	-2.3	28.6	-35.4	-12.7
SCC	-36.1	-34.9	-57.6	-46.5	-239.5	-414.5
CHG	-34.6	-0.4	1.8	30.9	-50.7	-52.9
BBL	-33.0	32.6	-205.1	12.7	-266.4	-459.3
KTB	-30.6	90.4	-82.3	49.4	-165.8	-139.0
DTAC	-27.8	12.3	23.1	13.9	-7.5	14.0

STOCK	MONTH TO DATE (Bt m) ยอดซื้อขายสุทธิเดือน มิถุนายน 65	
	1 - 22 Jun 22	
	TOTAL NET BUY	TOTAL NET SELL
PTTEP	3,075.0	SCB -1,258.4
BANPU	1,758.3	PTTGC -1,249.9
IVL	1,421.7	SCC -1,195.3
EA	885.5	KBANK -908.9
BCP	821.8	BTS -762.8
ESSO	692.6	JMT -697.1
SCGP	672.3	HANA -678.9
SPRC	634.5	CPN -486.2
HMPRO	607.7	STGT -455.5
COM7	473.7	GULF -416.2
OR	423.7	PSL -404.8
IRPC	407.0	BEC -363.9
CPF	401.3	KTB -357.0
PTT	379.3	BAM -348.0
TFG	339.2	BDMS -344.8
MTC	307.8	THG -318.7
MORE	230.3	TCAP -317.2
CPALL	227.1	STA -311.2
ASIAN	213.6	KTC -292.8
EGCO	204.8	RCL -280.7
SAWAD	203.2	DELTA -279.0
LH	175.5	TU -277.0
JMART	166.1	TISCO -272.5
MAJOR	153.4	CBG -265.2
GPSC	143.0	DTAC -264.1
GLOBAL	130.7	GUNKUL -250.7
MEGA	126.1	CHG -243.7
BR	124.1	TOP -242.8
SPALI	122.2	BLA -215.4
KSL	120.9	ADVANC -212.7

STOCK	YEAR TO DATE Y2022 (Bt m) ยอดซื้อขายสุทธิปี 2565	
	4 Jan 22 - 22 Jun 22	
	TOTAL NET BUY	TOTAL NET SELL
1 PTTEP	20,583.8	SCC -3,899.9
2 BDMS	12,556.5	TU -3,150.6
3 AOT	11,484.2	PTTGC -2,559.1
4 ADVANC	8,815.1	SCB -2,277.2
5 CPALL	7,496.8	DTAC -2,241.7
6 KBANK	6,589.1	KCE -2,036.9
7 EA	6,562.6	BBL -1,438.2
8 BANPU	6,287.5	SABUY -1,405.2
9 HMPRO	5,978.5	GPSC -1,284.4
10 TOP	5,902.6	NEX -1,096.2
11 BH	5,756.5	WICE -972.9
12 PTT	4,170.7	KTC -869.4
13 BCP	4,051.8	JAS -867.7
14 OR	3,080.6	GULF -755.3
15 CRC	2,745.7	TCAP -751.4
16 KKP	2,593.0	BAM -726.4
17 OSP	2,262.7	HANA -718.8
18 MTC	2,259.0	BYD -708.8
19 CPN	2,211.8	DITTO -640.5
20 EGCO	2,001.3	TRUE -638.6
21 SPRC	1,991.1	GUNKUL -621.1
22 IVL	1,595.8	III -577.9
23 MINT	1,463.0	JWD -531.7
24 AWC	1,461.8	TISCO -528.7
25 CPF	1,450.0	TTA -466.6
26 INTUCH	1,423.9	BEC -465.0
27 LH	1,423.3	JTS -427.3
28 ESSO	1,392.4	SVI -423.9
29 STGT	1,111.2	STEC -358.2
30 SPALI	1,110.5	AS -356.5

STOCK	Total Net BUY/SELL Y2021 ยอดซื้อขายสุทธิปี 2564	
	Value (Btm) : มูลค่า (ล้านบาท)	
	TOTAL NET BUY	TOTAL NET SELL
1 KBANK	14,630	CPF -3,810
2 PTTEP	11,319	STA -2,322
3 OR	9,192	BEM -2,290
4 SCB	8,832	TU -2,165
5 PTTGC	8,449	SCC -1,794
6 SCGP	8,218	INTUCH -1,653
7 PTT	8,168	CPN -1,651
8 ADVANC	7,132	SAWAD -1,586
9 IVL	6,104	HMPRO -1,210
10 GULF	5,610	TTW -980
11 KCE	5,392	PRM -787
12 TOP	4,885	TQM -717
13 EA	4,454	BLAND -716
14 AOT	4,006	JMART -548
15 TRUE	3,822	TASCO -540
16 IRPC	3,668	EGCO -485
17 CBG	3,584	BGRIM -417
18 BANPU	3,373	RBF -394
19 TIDLOR	3,227	AAV -388
20 TISCO	3,125	DOHOME -375
21 KTB	3,003	TTB -358
22 BJC	2,881	CENTEL -338
23 MEGA	2,571	TACC -314
24 LH	2,362	TVO -285
25 BCH	2,096	BANPU-W4 -274
26 TTA	2,082	BANPU-W5 -272
27 STGT	1,994	GFPT -247
28 AP	1,836	BROOK -246
29 BH	1,664	VNT -227
30 JMT	1,650	PSG -223

แบบรายงานการเปลี่ยนแปลงการถือหลักทรัพย์และสัญญาซื้อขายล่วงหน้าของผู้บริหาร (แบบ 59)

	ชื่อผู้บริหาร	วิธีการได้มา/ จำหน่าย	จำนวน (หุ้น)	ราคา (บาท)	มูลค่า (บาท)	ประเภท หลักทรัพย์	วันที่ได้มา/ จำหน่าย
ALL	นาย ชาศรี ศิริพานิชกร	ขาย	40,000.00	1.16	46,400.00	หุ้นสามัญ	20/6/2565
CAZ	นาย หวัง ยอบ จี	ขาย	75,500.00	5.60	422,800.00	หุ้นสามัญ	21/6/2565
COLOR	นาย รัช ทองวานิช	ขาย	251,500.00	0.61	153,415.00	ใบสำคัญแสดงสิทธิที่จะซื้อหุ้น	20/6/2565
COLOR	นาย รัช ทองวานิช	ขาย	692,990.00	0.62	429,653.80	ใบสำคัญแสดงสิทธิที่จะซื้อหุ้น	20/6/2565
CRC	นาย ไท จิราธิวัฒน์	ซื้อ	100,000.00	34.00	3,400,000.00	หุ้นสามัญ	22/6/2565
EMC	นาย ชนะชัย สีนะบรรจง	ซื้อ	2,096,000.00	0.19	398,240.00	หุ้นสามัญ	20/6/2565
ERW	นาย นวรัตน์ ธรรมสุวรรณ	ขาย	100,000.00	4.00	400,000.00	หุ้นสามัญ	17/6/2565
FE	นาย ชัยลลช โชควัฒนา	โอน	5,600.00	176.00	985,600.00	หุ้นสามัญ	21/6/2565
FE	นาย บุญชัย โชควัฒนา	รับโอน	12,400.00	176.00	2,182,400.00	หุ้นสามัญ	21/6/2565
FE	นาย บุญชัย โชควัฒนา	รับโอน	12,400.00	176.00	2,182,400.00	หุ้นสามัญ	21/6/2565
FE	นาย บุญชัย โชควัฒนา	รับโอน	5,600.00	176.00	985,600.00	หุ้นสามัญ	21/6/2565
FE	นาย บุญชัย โชควัฒนา	รับโอน	5,600.00	176.00	985,600.00	หุ้นสามัญ	21/6/2565
FTREIT	นาย ตริขวัญ บุญภาค	ซื้อ	20,000.00	10.30	206,000.00	หน่วยทรัสต์	21/6/2565
GEL	นาย ธิติพงศ์ ตั้งทุนผลวิวัฒน์	ซื้อ	168,977,223.00	0.50	84,488,611.50	ใบสำคัญแสดงสิทธิที่จะซื้อหุ้น	10/6/2565
LANNA	นาย วันชัย ไตสมบุญ	ซื้อ	50,000.00	19.50	975,000.00	หุ้นสามัญ	22/6/2565
MCRO	นาย ปรีดา ไชยมณีรัตน์	ซื้อ	50,000.00	5.85	292,500.00	หุ้นสามัญ	20/6/2565
NDR	นาง ธัญญรัตน์ สัมฤทธิวิชชา	ขาย	32,000.00	0.35	11,200.00	ใบสำคัญแสดงสิทธิที่จะซื้อหุ้น	21/6/2565
NRF	นาย แคน ปฐมวานิชย์	ซื้อ	605,700.00	6.07	3,676,599.00	หุ้นสามัญ	20/6/2565
NRF	นาย แคน ปฐมวานิชย์	ซื้อ	394,300.00	6.08	2,397,344.00	หุ้นสามัญ	21/6/2565
PEACE	นาย ชุมพล พรประภา	ซื้อ	50,000.00	4.04	202,000.00	หุ้นสามัญ	21/6/2565
RIJH	นาง พรวิทย์ วุฒิกุลประพันธ์	ขาย	20,000.00	34.00	680,000.00	หุ้นสามัญ	21/6/2565
RIJH	นาย วชิระ วุฒิกุลประพันธ์	ขาย	50,000.00	33.99	1,699,500.00	หุ้นสามัญ	21/6/2565
SABUY	นาย ชูเกียรติ รุจนทรัพย์	ขาย	634,000.00	21.10	13,377,400.00	หุ้นสามัญ	17/6/2565
SIMAT	นาย บุญเลิศ เขียวพรชัย	ซื้อ	350,000.00	2.27	794,500.00	หุ้นสามัญ	22/6/2565
SPALI	นาง อัจฉรา ตังมดีธรรม	ซื้อ	170,000.00	19.04	3,236,800.00	หุ้นสามัญ	20/6/2565
SPALI	นาง อัจฉรา ตังมดีธรรม	ซื้อ	40,000.00	19.30	772,000.00	หุ้นสามัญ	21/6/2565
SPALI	นาย ประทีป ตังมดีธรรม	ซื้อ	170,000.00	19.04	3,236,800.00	หุ้นสามัญ	20/6/2565
SPALI	นาย ประทีป ตังมดีธรรม	ซื้อ	40,000.00	19.30	772,000.00	หุ้นสามัญ	21/6/2565
STA	นาย กิติชัย สินเจริญกุล	ซื้อ	10,000.00	21.70	217,000.00	หุ้นสามัญ	21/6/2565
STGT	นาย อมันต์ พุกพานิชศักดิ์	ขาย	327,700.00	16.80	5,505,360.00	หุ้นสามัญ	17/6/2565
STGT	นาย อมันต์ พุกพานิชศักดิ์	ขาย	172,300.00	16.90	2,911,870.00	หุ้นสามัญ	17/6/2565
STGT	นาย อมันต์ พุกพานิชศักดิ์	ขาย	172,300.00	16.90	2,911,870.00	หุ้นสามัญ	17/6/2565
STGT	นาย อมันต์ พุกพานิชศักดิ์	ขาย	500,000.00	16.83	8,415,000.00	หุ้นสามัญ	17/6/2565
STP	นาย สุรศักดิ์ ไรจน์วงศ์จัต	ซื้อ	33,500.00	17.20	576,200.00	หุ้นสามัญ	20/6/2565
TCMC	นาย พิมล ศรีวิกรม์	ซื้อ	1,800,000.00	2.09	3,762,000.00	หุ้นสามัญ	21/6/2565
TM	นางสาว ปรางฉาย จรุงโอบุตร	ขาย	1,200,000.00	0.90	1,080,000.00	ใบสำคัญแสดงสิทธิที่จะซื้อหุ้น	21/6/2565
TMT	นาย ประवास สันตะวงกุล	ซื้อ	10,000.00	8.61	86,100.00	หุ้นสามัญ	22/6/2565
TSR	นางสาว สวิตา แจงอยู่	ขาย	10,398,387.00	5.25	54,591,531.75	หุ้นสามัญ	17/6/2565
TSR	นาย เอกรัตน์ แจงอยู่	ขาย	2,101,613.00	5.25	11,033,468.25	หุ้นสามัญ	17/6/2565
TSR	นาย เอกรัตน์ แจงอยู่	ซื้อ	200,000.00	4.42	884,000.00	หุ้นสามัญ	21/6/2565
TVD	นางสาว ละออศรี มัทธุนนท์	ขาย	29,000,000.00	-	29,000,000.00	หุ้นสามัญ	14/6/2565
TVD	นางสาว ละออศรี มัทธุนนท์	ขาย	21,000,000.00	-	21,000,000.00	หุ้นสามัญ	14/6/2565
TVD	นางสาว ละออศรี มัทธุนนท์	ขาย	10,000,000.00	-	10,000,000.00	หุ้นสามัญ	16/6/2565
TVD	นางสาว ละออศรี มัทธุนนท์	ขาย	10,000,000.00	-	10,000,000.00	หุ้นสามัญ	16/6/2565
TVD	นางสาว ละออศรี มัทธุนนท์	ขาย	10,000,000.00	-	10,000,000.00	หุ้นสามัญ	16/6/2565
TVD	นาย ทรงพล ชาญมาตกรกิจ	ขาย	10,000,000.00	-	10,000,000.00	หุ้นสามัญ	16/6/2565
WFX	นางสาว สุปรียา สันธพันธ์	ซื้อ	5,900.00	7.40	43,660.00	หุ้นสามัญ	21/6/2565
WFX	นาย ณัฐ วงศาสุทธิกุล	ซื้อ	10,000.00	7.30	73,000.00	หุ้นสามัญ	21/6/2565
WHAIR	นางสาว จีรพร จารุกรสกุล	ซื้อ	500,000.00	7.45	3,725,000.00	หน่วยทรัสต์	21/6/2565
WHART	นางสาว จีรพร จารุกรสกุล	ซื้อ	700,000.00	9.80	6,860,000.00	หน่วยทรัสต์	21/6/2565
WHART	นาย ธนภัทร อนันต์ประยูร	ซื้อ	50,000.00	10.20	510,000.00	หน่วยทรัสต์	2/6/2565
WHART	นาย ธนภัทร อนันต์ประยูร	ซื้อ	50,000.00	9.90	495,000.00	หน่วยทรัสต์	16/6/2565
WHART	นาย ธนภัทร อนันต์ประยูร	ซื้อ	50,000.00	9.75	487,500.00	หน่วยทรัสต์	17/6/2565

แบบรายงานการได้มาหรือจำหน่ายหลักทรัพย์ของกิจการ (246-2)

ชื่อบริษัท	ชื่อผู้ได้มา/ จำหน่าย	Sell/Buy	ประเภท หลักทรัพย์	%ได้มา/ จำหน่าย	%หลังได้มา/ จำหน่าย	วันที่ได้มา/ จำหน่าย	หมายเหตุ
CPL	นางสาว วิสารัตน์ พุทธิสิงห์	จำหน่าย	หุ้น	0.0682	0.0454	17/6/2565	
CPL	นาย ณัฐกิตติ์ วงษ์เจริญสิน	จำหน่าย	หุ้น	2.0396	1.3641	17/6/2565	

ที่มา : ศูนย์สารสนเทศตลาดทุน สำนักงานคณะกรรมการ ก.ล.ด.

หลักทรัพย์ที่ต้องซื้อขายด้วยบัญชี Cash Balance

Stock	June 2022												July 2022														
	20	21	22	23	24	27	28	29	30	1	4	5	6	7	8	11	12	14	15	18	19	20	21	22	25	26	27

LEVEL 1 : Cash Balance

LDC	Exit: 23 Jun
MUD	Exit: 27 Jun
SOLAR	
SOLAR-W1	Exit: 28 Jun
CMO	Exit: 1 Jul
KWI	Exit: 5 Jul

LEVEL 2: Prohibit Net settlement, Excluded from Credit limit and Cash Balance

BKD	
BKD-W2	Exit: 23 Jun
ARIN	Exit: 29 Jun
NINE	Exit: 30 Jun

LEVEL 3: A One-day Suspension of Trading, followed by Prohibit Net Settlement, Excluded from Credit limit and Cash Balance

-

Source: SET

Short Sales

Stock	% Short Sale Volume Comparing with Main Board	Average Price (Bt)	Volume (shares)	Value (Mil. B)
PTT	19.48	33.50	11,836,200	396,512,700
PTTEP	6.93	158.42	1,581,400	250,528,950
CPALL	15.51	59.36	3,913,800	232,322,550
KCE-R	22.91	60.64	3,497,400	212,079,175
BANPU	18.04	12.71	15,909,700	202,185,340
TOP-R	22.21	50.34	3,884,400	195,537,325
EA-R	16.88	83.01	2,095,700	173,971,750
BDMS	15.80	24.43	6,351,400	155,187,120
JMT-R	16.45	73.43	1,932,000	141,861,375
AOT	15.99	69.52	2,035,900	141,526,975
CPALL-R	9.16	59.29	2,312,800	137,122,800
CPF	22.00	25.99	5,136,700	133,506,025
CPN-R	24.47	59.56	2,209,800	131,606,200
IVL-R	13.86	48.25	2,657,800	128,240,750
PTTEP-R	3.54	157.40	812,500	127,886,050
GULF	9.56	47.12	2,584,600	121,784,375
KBANK	11.74	148.35	809,000	120,014,800
KBANK-R	11.62	148.17	801,800	118,803,050
HANA-R	13.69	40.35	2,734,500	110,344,575
BBL	7.11	133.47	822,900	109,832,800
ADVANC	5.84	199.67	489,200	97,677,650
SAWAD-R	14.14	46.83	2,056,500	96,300,575
BDMS-R	9.32	24.55	3,726,400	91,500,290
KTB	23.08	15.45	5,635,200	87,077,340
DELTA-R	15.07	307.85	282,100	86,845,700
SCC	7.01	364.12	238,400	86,806,600
BBL-R	5.40	133.17	626,300	83,403,700
PTT-R	4.03	33.50	2,448,700	82,025,350
SCC-R	6.59	364.92	223,700	81,633,400
KCE	8.76	61.33	1,321,600	81,047,650
JAS-R	14.75	3.42	23,594,700	80,579,524
GULF-R	6.31	47.29	1,700,900	80,430,750
TIDLOR-R	13.28	29.21	2,733,900	79,847,450
CPN	14.60	59.59	1,317,200	78,485,400
SAWAD	10.84	47.04	1,569,900	73,843,050
BANPU-R	6.59	12.74	5,795,000	73,824,440
OR	22.25	26.00	2,835,500	73,723,000
BGRIM-R	17.65	35.33	2,053,600	72,561,375
AOT-R	7.60	69.48	968,900	67,317,375
TRUE-R	7.99	4.71	14,259,500	67,183,456
GPSC-R	15.18	65.39	1,018,800	66,621,000
INTUCH-R	24.98	67.53	982,200	66,327,550
TRUE	7.63	4.73	13,560,200	64,145,750
BGRIM	15.49	35.46	1,796,400	63,695,175
SCB	5.53	103.12	601,500	62,029,000
HMPRO	10.45	12.97	4,608,900	59,770,450
BCH	31.02	17.88	3,325,500	59,475,930
PTTGC-R	9.09	44.73	1,287,100	57,569,850
CBG-R	7.06	105.93	522,900	55,388,950
JMT	6.40	73.63	749,900	55,212,650
SCB-R	4.90	102.96	533,800	54,958,850
MTC-R	13.89	42.25	1,270,600	53,683,625
TTB	22.50	1.24	42,581,900	52,842,198
BCH-R	27.48	17.92	2,940,800	52,689,080
JMART-R	10.94	54.10	951,000	51,451,050
CRC-R	10.61	34.10	1,474,900	50,287,200
IVL	5.43	48.22	1,042,100	50,249,300
SCGP-R	4.91	53.01	947,800	50,244,075
COM7-R	12.48	31.42	1,596,500	50,164,650
PTTGC	7.81	44.56	1,110,500	49,484,575

Source: SET



June 2022

Monday	Tuesday	Wednesday	Thursday	Friday
13	14	15	16	17
<ul style="list-style-type: none"> ▪ CHO ลูกหุ้นเข้า 8,291,873 หุ้น ▪ III ลูกหุ้นเข้า 20,129,138 หุ้น ▪ NEWS ลูกหุ้นเข้า 30,000,000,000 หุ้น 	<ul style="list-style-type: none"> ▪ TIPH XD 1.30 บาท ▪ JKN ลูกหุ้นเข้า 9,726,116 หุ้น ▪ MILL ลูกหุ้นเข้า 462,963,890 หุ้น ▪ NKI ลูกหุ้นเข้า 1,000,000 หุ้น ▪ PPPM ลูกหุ้นเข้า 34,482,758 หุ้น ▪ TRU ลูกหุ้นเข้า 50,100 หุ้น ▪ RT-W1 เข้าซื้อขายเป็นวันแรก (219.9mn sh 1:1 @ Bt1.35) ▪ NEWS-W7 เข้าซื้อขายเป็นวันแรก (52,818.9mn sh 1:1 @ Bt0.05) ▪ STP เข้าซื้อขายเป็นวันแรก (100mn sh @ Bt18.00) ตลาด MAI 	<ul style="list-style-type: none"> ▪ 3K-BAT XD 0.06 บาท ▪ CMO ลูกหุ้นเข้า 8,291,873 หุ้น ▪ HUMAN ลูกหุ้นเข้า 187,443,576 หุ้น ▪ IRCP ลูกหุ้นเข้า 6,031,541 หุ้น ▪ PPPM ลูกหุ้นเข้า 27,777,777 หุ้น ▪ MBK-W4 เข้าซื้อขายเป็นวันแรก (71.7mn sh 1:1 @ Bt3.00) ▪ PRG-W2 เข้าซื้อขายเป็นวันแรก (31.4mn sh 1:1 @ Bt5.00) ▪ TM-W1 เข้าซื้อขายเป็นวันแรก (102.6mn sh 1:1 @ Bt2.50) ▪ TEKA เข้าซื้อขายเป็นวันแรก (300mn sh @ Bt4.60) หมวดบริการรับเหมาก่อสร้าง 	<ul style="list-style-type: none"> ▪ VIBHA XW 12:1 ▪ JCK ลูกหุ้นเข้า 19,305,019 หุ้น ▪ JCKH ลูกหุ้นเข้า 9,708,737 หุ้น ▪ JKN ลูกหุ้นเข้า 3,891,807 หุ้น ▪ NUSA ลูกหุ้นเข้า 113,500,000 หุ้น ▪ TFG ลูกหุ้นเข้า 10,102,000 หุ้น 	<ul style="list-style-type: none"> ▪ GRAND ลูกหุ้นเข้า 101,010,100 หุ้น ▪ KCE ลูกหุ้นเข้า 48,000 หุ้น ▪ PEACE ลูกหุ้นเข้า 83,997,673 หุ้น ▪ SABUY ลูกหุ้นเข้า 14,414,589 หุ้น ▪ SDC ลูกหุ้นเข้า 14,245,014 หุ้น ▪ AQUA-W3 เข้าซื้อขายเป็นวันแรก (2,956.1mn sh 1:1 @ Bt1.20)
20	21	22	23	24
<ul style="list-style-type: none"> ▪ GEL ลูกหุ้นเข้า 1,641,439,246 หุ้น ▪ KOOL ลูกหุ้นเข้า 1,272,271,703 หุ้น ▪ COLOR-W2 เข้าซื้อขายเป็นวันแรก (58.8mn sh 1:1 @ Bt1.71) 	<ul style="list-style-type: none"> ▪ GCAP ลูกหุ้นเข้า 4,025,764 หุ้น ▪ GRAND ลูกหุ้นเข้า 50,505,050 หุ้น ▪ TNDT ลูกหุ้นเข้า 3,041,362 หุ้น ▪ J-W2 เข้าซื้อขายเป็นวันแรก (29.9mn sh 1:1 @ Bt6.25) ▪ J-W3 เข้าซื้อขายเป็นวันแรก (29.9mn sh 1:1 @ Bt9.00) 	<ul style="list-style-type: none"> ▪ AAV ลูกหุ้นเข้า 142,857,142 หุ้น ▪ DOD ลูกหุ้นเข้า 1 หุ้น ▪ MBK ลูกหุ้นเข้า 4,516,734 หุ้น ▪ NCAP ลูกหุ้นเข้า 450,000,000 หุ้น 	<ul style="list-style-type: none"> ▪ TTT XD 0.50 บาท ▪ GCAP ลูกหุ้นเข้า 4,115,226 หุ้น ▪ GRAND ลูกหุ้นเข้า 151,515,151 หุ้น ▪ PRG ลูกหุ้นเข้า 4,025 หุ้น ▪ MIDA-W3 เข้าซื้อขายเป็นวันแรก (626mn sh 1:1 @ 1.50) ▪ ML-W3 เข้าซื้อขายเป็นวันแรก (266mn sh 1:1 @ Bt3.00) 	
27	28	29	30	
	<ul style="list-style-type: none"> ▪ CWT XW 1:600 	<ul style="list-style-type: none"> ▪ META XW 21:5 		



July 2022

Monday	Tuesday	Wednesday	Thursday	Friday
				1
				▪ ALPHAX XW 10:1
4	5	6	7	8
			▪ GSC XR 1:1 @ 3.06 บาท ▪ GSC XW 2:1	
11	12	13	14	15
▪ STANLY XD 8.50 บาท ▪ ECL XW 3:1		วันอาสาฬหบูชา		
18	19	20	21	22
25	26	27	28	29
	▪ VGI XD 0.02 บาท		วันเฉลิมพระชนมพรรษา พระบาทสมเด็จพระเจ้าอยู่หัว	วันหยุดพิเศษ