

Today Selections >> AAV, CKP, GPSC


Stock	S	R	Comment
AAV	2.81	3.05	2 เด้ง อานิสงส์เปิดประเทศ น้ำมันลง
CKP	5.70	6.00	ลั่นงบไตรมาส 2 กำไรพุ่ง หน้าฝนมาเร็ว
GPSC	64.50	66.50	Defensive หุ้นปลอดภัย เศรษฐกิจซาลง

Market Summary			
	Closed	+/-	%Chg
SET	1,557.61	- 2.41	- 0.15
SET50	943.42	- 2.38	- 0.25
SET100	2,145.82	- 5.01	- 0.23
Mai	602.06	+ 3.07	+ 0.51
Dow Jones	30,677.36	+194.23	+0.64
Nasdaq	11,232.19	+179.11	+1.62
Nikkei	26,171.25	+ 21.70	+ 0.08
Hang Seng	21,273.87	+ 265.53	+ 1.26
SET Mkt. Cap (Btmn)	18,580.47		
SET Turnover (Btmn)	63,892.96		
PER(x)	18.35		

Stock Top Active				
JASIF	PTTEP	PTT	BANPU	AOT

Sector Top Active		
ENERG	ICT	FOOD

Investors Data – SET (Btmn)			
23 Jun.22	Buy	Sell	Net
Institution	4,699	3,557	1,141
Proprietary	4,773	4,832	-59
Foreign	32,093	34,332	-2,240
Local	22,329	21,171	1,158
1-23 Jun.22	Buy	Sell	Net
Institution	81,232	82,855	-1,623
Proprietary	84,313	83,103	1,210
Foreign	532,901	564,385	-31,484
Local	396,673	364,776	31,897

Commodities	23 Jun.22	22 Jun.22	Chg	%Chg
Bt/US\$	35.48	35.39	+0.09	+0.25
US\$/Yuan	6.697	6.701	-0.00	-0.06
US Bond Yield 10y(%)	3.100	3.106	-0.01	-0.18
Brent Oil (US\$/bbl)	110.05	111.74	-1.69	-1.51
Nymex Oil (US\$/bbl)	104.27	106.19	-1.92	-1.81
Gold Spot (US\$/oz)	1,821.80	1,836.70	-14.90	-0.81
Baltic Dry Index	2,354.00	2,349.00	+5.00	+0.21
Dollar Index (DXYO)	104.40	104.19	+0.22	+0.21

Today's Event

- **J** ฝากหุ้นเข้า 13,679,796 หุ้น
- **RATCH** ฝากหุ้นเข้า 724,999,985 หุ้น

Rebound

- **SET:** คาด SET Index เปิดตลาดปรับตัว Technical rebound ในวันนี้อย่างไรก็ตาม ในส่วนของสัญญาณความเสี่ยงเศรษฐกิจชะลอตัวยังคงมีอยู่ สะท้อนผ่านดัชนี PMI ภาคการผลิตของสหรัฐฯและยูโรโซนเมื่อคืนนี้ที่ออกมาทำจุดต่ำสุดใหม่ นับตั้งแต่ปี 2020 (รูปที่ 1-2) ดังนั้น เราจึงเห็นการโยกย้ายเม็ดเงินเข้าสู่พันธบัตรระยะยาวที่เกิดขึ้นต่อเนื่อง ซึ่งตราสารดังกล่าวยังคงเป็นสินทรัพย์ที่เราแนะนำ 'Overweight' ในช่วงไตรมาสที่ 3 ข้างหน้านี้ ในส่วนของดัชนี SET อ้างอิงจาก PE Model ของเราล่าสุด (รูปที่ 3) พบว่าดัชนีปัจจุบันยังคงมี Upside เพียงแค่ 1% จากระดับแกนกลางของเราที่ 1580 จุด จึงมองว่าระดับ Risk-reward อาจจะไม่เป็นต่อมากนัก
- **Strategy:** ด้วยเหตุนี้ ยังคงแนะนำหลีกเลี่ยงหรือ 'Underweight' กลุ่ม Cyclical ในภาพรวม และโฟกัสการถือครองหุ้นกลุ่มหุ้นที่ทนทานต่อเศรษฐกิจชะลอตัว Healthcare (BDMS) / Consumer staple (CPALL) / Utilities (EGCO, GPSC, RATCH, WHAUP) / AMC (JMT) ในส่วนของกลุ่มหุ้นอื่น มองไปยังหุ้นที่มี Cash flow แข็งแกร่งและ Valuation ต่ำอย่างเช่น ADVANC, OR รวมถึงหุ้นที่ได้ประโยชน์จากบาทอ่อนและยังคง Laggard อย่างเช่น CPF เป็นต้น
- **Trade data:** Bloomberg รายงานอ้างอิงกระทรวงพาณิชย์ถึงตัวเลขส่งออก-นำเข้าของไทยประจำเดือนพ.ค.มีประเด็นที่น่าสนใจดังนี้
 - 1) ส่งออกขยายตัว 10.5% YoY สูงกว่าตลาดคาดที่ 8.3% ในขณะที่นำเข้าขยายตัว 24.1% สูงกว่าตลาดคาดที่ 17.5% อย่างมีนัยสำคัญ
 - 2) ส่งผลให้ดุลการค้าออกมาขาดดุล 1.9 พันล้านเหรียญฯ มากกว่าที่ตลาดว่าจะขาดดุล 1.2 พันล้านเหรียญฯ
 - 3) ดุลการค้าที่ออกมาขาดดุลมากกว่าคาด ทำให้เงินบาทยังคงทรงตัวอ่อนค่าต่อไป โดยล่าสุดอยู่ที่ระดับ 35.54 บาท/ดอลลาร์ ถือเป็นสกุลเงินอันดับ 2 ของเอเชียรองจาก PHP ที่อ่อนค่ามากที่สุดในรอบวัน
- **Our take:** จากดุลการค้าที่ออกมาขาดดุลหนักเช่นนี้ ย่อมส่งผลให้ดุลบัญชีเดินสะพัดมีแนวโน้มขาดดุลต่อไป แม้ว่าจะมีรายได้นักท่องเที่ยวที่ฟื้นขึ้นมาในเดือนดังกล่าวก็ตาม จึงประเมินว่าเงินบาทจะยังมีแนวโน้มถูกกดดันต่อไปในระยะสั้น โดยเฉพาะอย่างยิ่งเมื่อประเมินว่ากนง.จะไม่มีการประชุมไปจนถึงวันที่ 10 ส.ค.นี้ ส่งผลให้ในระยะสั้น คาด Fund flow จะยังไม่มีแนวโน้มกลับเข้ามาในตลาดหุ้นไทยแต่อย่างใด

(อ่านรายละเอียดต่อหน้าหลัง)

แนวรับ 1,549 แนวต้าน 1,569

นัฐชาติ เมฆมาลี
 CFA, FRM (ID: 31379)
 E-mail: nuttachart@trinitythai.com

บริษัทหลักทรัพย์ ทรินิตี้ จำกัด, 179 อาคารบางกอก ซิตี้ ทาวเวอร์ ชั้น 25-26, 29 ถนนสาทรใต้ เขตสาทร กรุงเทพฯ 10120 โทรศัพท์ 0-2088-9100 โทรสาร 0-2088-9399

รายงานฉบับนี้จัดทำขึ้นโดยข้อมูลเท่าที่ปรากฏและเชื่อว่าเป็นที่น่าเชื่อถือได้แต่ไม่เป็นการยืนยันความถูกต้องและความสมบูรณ์ของข้อมูลนั้นๆ โดยบริษัทหลักทรัพย์ ทรินิตี้ จำกัด ผู้จัดทำ ขอสงวนสิทธิ์ในการเปลี่ยนแปลงความเห็นหรือประมาณการต่าง ๆ ที่ปรากฏในรายงานฉบับนี้โดยไม่ต้องแจ้งล่วงหน้า รายงานฉบับนี้มีวัตถุประสงค์เพื่อใช้ประกอบการตัดสินใจของนักลงทุน โดยไม่ได้เป็นการชี้แนะหรือชักชวนให้ นักลงทุนทำการซื้อหรือขายหลักทรัพย์ หรือตราสารทางการเงินใดๆ ที่ปรากฏในรายงาน

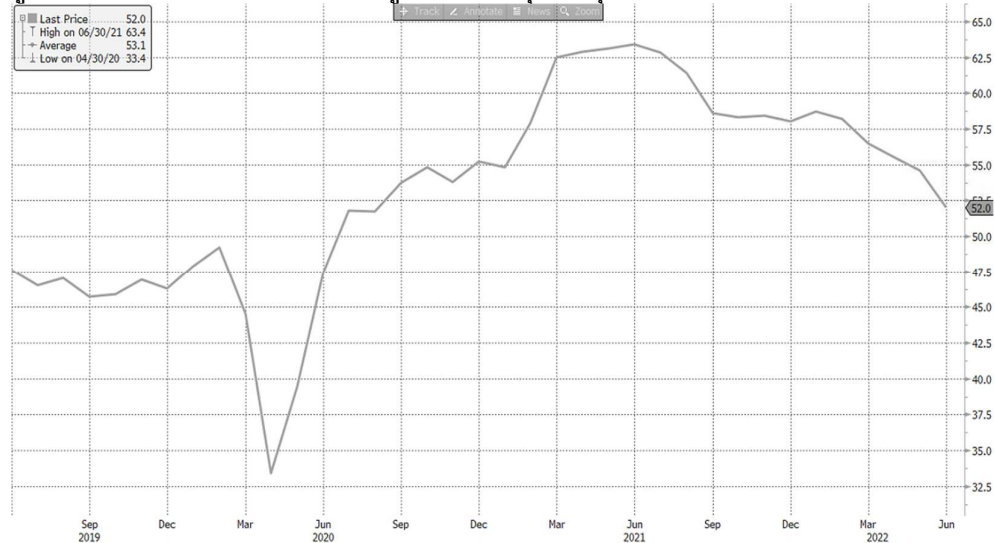
Strategy

รูปที่ 1: PMI ภาคการผลิตของสหรัฐฯทำจุดต่ำสุดใหม่



Source: Bloomberg

รูปที่ 2: PMI ภาคการผลิตของยุโรปทำจุดต่ำสุดใหม่



Source: Bloomberg

ณัฐชาติ เมฆมาดลิน, CFA, FRM
เลขทะเบียนนักวิเคราะห์:
031379
nuttachart@trinitythai.com

Strategy

รูปที่ 3: กรอบดัชนี SET ที่เหมาะสมในแต่ละกรณี อ้างอิงจาก PE Model ของเราล่าสุด

Case	Multiple (end-2022E)	Based on	Fair SET Target	Upside / Downside
Bull	15.9x Fwd PE (Stretch)	2023E EPS (106.5 baht)	1690	+8%
Base	14.8x Fwd PE (Magic number)	106.5 baht	1580	1%
Worst	13.7x Fwd PE (LT average)	106.5 baht	1460	-6%

ณัฐชาติ เมฆมาลิน, CFA, FRM
เลขทะเบียนนักวิเคราะห์:
031379
nuttachart@trinitythai.com

Source: Trinity Research

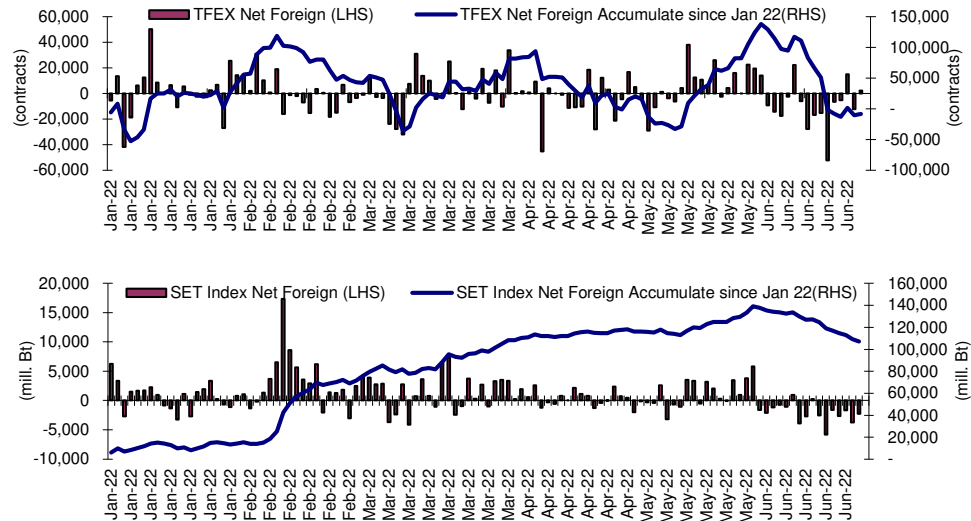
Fund Flow

Foreign Portfolio Investment in Equities (Asia ex. Japan)

	As at	Day	WTD Net	MTD Net	YTD Net
India	22-Jun	-334.1	-441.0	-5,495.5	-27,710.4
Indonesia	23-Jun	-114.5	-208.9	-166.2	4,603.2
Malaysia	22-Jun	-43.0	-16.4	-224.1	1,527.9
Philippines	23-Jun	-8.8	-30.4	-164.0	-732.1
South Korea	23-Jun	-169.1	-1,267.1	-4,454.1	-15,744.5
Sri Lanka	23-Jun	-0.5	-0.6	-0.1	-8.8
Taiwan	23-Jun	-190.0	-699.2	-6,545.7	-32,890.8
Thailand	23-Jun	-63.1	-278.9	-900.4	3,382.1
Vietnam	23-Jun	13.8	0.5	68.1	-46.9

Source: Bloomberg

Net Foreign



Indicators to watch

	Last	Previous	% chg	1W Prior	1M Prior	Remark
VIX Index	22.70	21.82	4.0%	5.3%	-11.6%	-
Ted Spread	0.31	0.31	0.0%	-5.1%	-44.9%	+
TTF (Thai Trust Fund)	11.27	11.25	0.2%	0.4%	6.1%	+
U.S. Dollar Index	104.40	104.19	0.2%	-0.4%	2.6%	-
U.S. Bond Yield	3.10	3.14	-1.2%	-6.8%	12.1%	-
US Coal Index	7.5	6.87	9.2%	39.9%	58.2%	+
Emerging Asia Index (MXMS)	589.94	593.01	-0.5%	-1.4%	-2.0%	-

Source: Bloomberg, Aspen

Turnover List

สรุปหลักทรัพย์ที่เข้าข่ายอาจต้องซื้อด้วยบัญชี Cash Balance ในรอบวันที่ 17 – 23 มิ.ย. 65

หลักทรัพย์	%1W-Turnover	P/E Ratio / %Premium	มูลค่าการซื้อขายเฉลี่ยต่อวัน (ล้านบาท)
RP	207.72%	ขาดทุน	98.51
GLORY	144.30%	65.13	82.87
หุ้นแมดดิท Cash Balance Warrant หุ้นลูกก็ติดเหมือนกัน			

ทั้งนี้หลักทรัพย์ดังกล่าวมีการซื้อขายผิดไปจากสภาพปกติของตลาด ดังนั้นผู้ลงทุนควรศึกษาข้อมูลก่อนการตัดสินใจลงทุน ข้อมูลเป็นเพียงการคาดการณ์เท่านั้น รายชื่อหุ้นที่เข้าข่ายอาจมีการเปลี่ยนแปลงได้ ทั้งนี้ผู้ลงทุนควรตรวจสอบรายชื่อหุ้นที่เข้าข่ายจากตลาดหลักทรัพย์ฯ

เกณฑ์ที่เราใช้คำนวณ

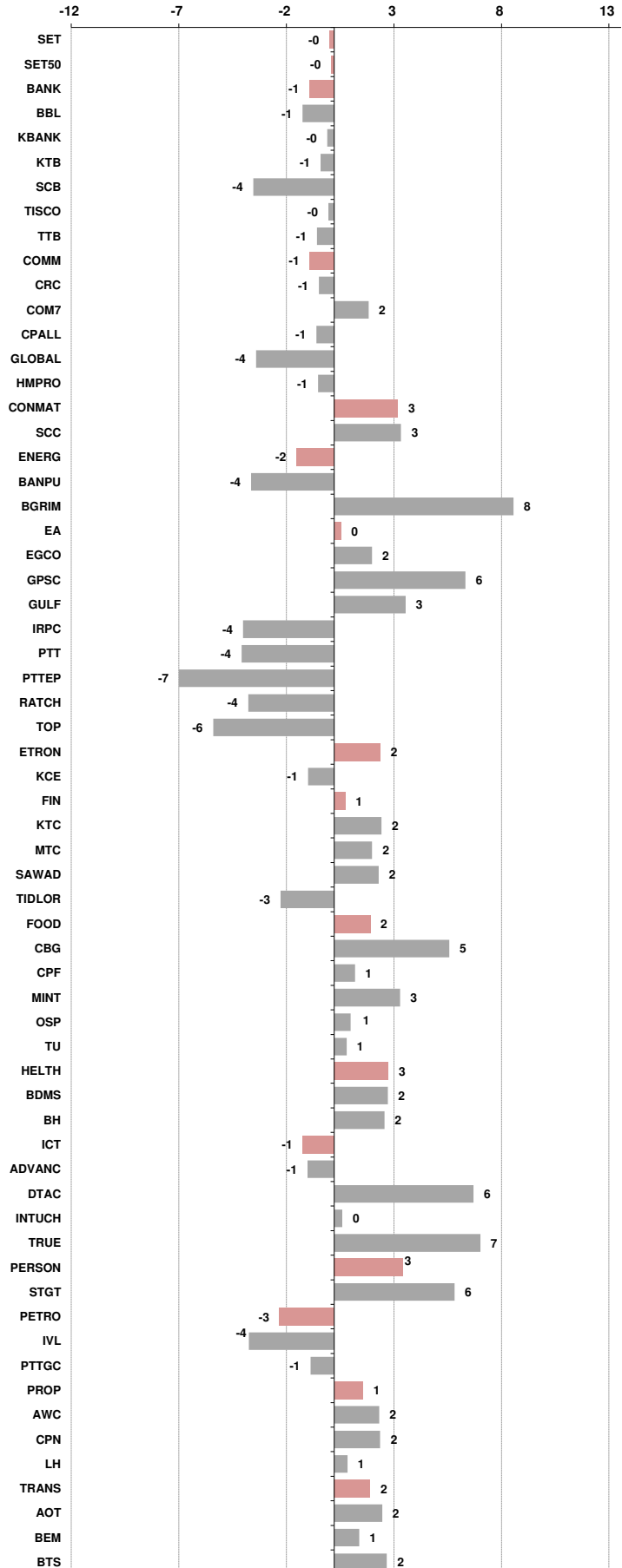
- มูลค่าการซื้อขายเฉลี่ยต่อวันในรอบสัปดาห์มากกว่าหรือเท่ากับ 100 ล้านบาท (SET) หรือ มูลค่าการซื้อขายเฉลี่ยต่อวันในรอบสัปดาห์มากกว่าหรือเท่ากับ 80 ล้านบาท (MAI)
- %1W Turnover ratio มากกว่าหรือเท่ากับ 40%
- ค่า P/E มากกว่าหรือเท่ากับ 40 เท่า หรือ มีผลการดำเนินงานขาดทุน
- สำหรับ ใบสำคัญแสดงสิทธิ (warrant)
 - มูลค่าการซื้อขายเฉลี่ยต่อวันในรอบสัปดาห์มากกว่าหรือเท่ากับ 100 ล้านบาท
 - %1W Turnover ratio มากกว่าหรือเท่ากับ 100%
 - ค่า Premium มากกว่าหรือเท่ากับ 20%

Price performance of Stock in SET50
(for weekly: 16 - 23 Jun 2022)

1 Week Performance



Stock	23-Jun-22	%YTD	%-1W	%-1M	%-3M	%-6M	%-12M
SET	1,557.61	-6	0	-5	-7	-5	-2
SET50	943.42	-5	0	-4	-6	-3	-2
BANK	365.18	-12	-1	-2	-13	-10	4
BBL	133.00	9	-1	4	-3	12	15
KBANK	147.50	4	0	1	-7	6	23
KTB	15.40	17	-1	3	14	19	44
SCB	102.00	-20	-4	-11	-10	-17	3
TISCO	89.00	-7	0	-1	-10	-6	0
TTB	1.23	-16	-1	-2	-5	-10	7
COMM	34,391.99	-7	-1	-10	-12	-9	-8
CRC	34.25	7	-1	-8	-9	-1	-3
COM7	32.00	-24	2	-15	-23	-21	-9
CPALL	59.25	0	-1	-9	-9	1	-2
GLOBAL	18.50	-8	-4	-14	-19	-8	-12
HMPRO	13.00	-10	-1	-12	-17	-11	-12
CONMAT	9,381.36	-7	3	-1	-4	-6	-12
SCC	366.00	-5	3	0	-4	-4	-12
ENERG	23,654.66	-4	-2	-5	-6	-2	-1
BANPU	12.40	17	-4	2	11	17	-19
BGRIM	35.75	-12	8	8	4	-11	-16
EA	82.25	-14	0	-6	-12	-12	38
EGCO	174.50	-1	2	-1	2	0	-1
GPSC	65.25	-26	6	4	-6	-21	-12
GULF	46.75	2	3	-1	-5	6	40
IRPC	3.16	-18	-4	-5	-12	-16	-18
PTT	33.25	-13	-4	-11	-15	-13	-17
PTTEP	154.00	31	-7	-2	1	31	29
RATCH	36.00	-20	-4	-11	-17	-20	-23
TOP	50.25	2	-6	-13	-7	3	-9
ETRON	4,816.54	-27	2	-7	-16	-28	-36
KCE	60.50	-31	-1	-4	-7	-33	-15
FIN	4,909.16	-12	1	-4	-10	-10	-11
KTC	58.25	-2	2	-3	-5	1	-12
MTC	43.50	-26	2	-3	-18	-23	-24
SAWAD	49.50	-20	2	-2	-13	-17	-30
TIDLOR	29.25	-20	-3	-13	-25	-19	-31
FOOD	13,297.37	0	2	1	2	2	-3
CBG	108.50	-9	5	0	1	-10	-21
CPF	26.25	3	1	4	9	11	-2
MINT	33.75	17	3	-1	7	19	10
OSP	33.50	-2	1	-4	-9	1	-9
TU	17.50	-10	1	5	-8	-10	-7
HELTH	6,350.56	10	3	-4	-2	12	17
BDMS	24.70	7	2	-9	-2	9	8
BH	176.00	25	2	1	6	27	36
ICT	176.33	-9	-1	-13	-15	-7	23
ADVANC	197.00	-14	-1	-10	-13	-13	16
DTAC	45.25	-1	6	3	-8	-1	47
INTUCH	67.50	-16	0	-8	-13	-12	3
TRUE	4.72	-1	7	5	-6	-1	44
PERSON	141.49	-37	3	-11	-27	-36	-51
STGT	17.00	-44	6	-15	-34	-43	-59
PETRO	1,055.88	-6	-3	-2	-3	-5	-3
IVL	48.25	12	-4	-2	4	12	18
PTTGC	44.75	-24	-1	-6	-12	-23	-23
PROP	232.74	-3	1	-3	-4	-3	1
AWC	4.90	6	2	0	0	4	5
CPN	60.00	6	2	-5	10	7	12
LH	8.25	-6	1	-7	-12	-5	0
TRANS	354.06	5	2	-2	3	7	-1
AOT	69.00	13	2	-1	7	15	5
BEM	8.75	4	1	-3	2	4	5
BTS	8.40	-10	2	-4	-8	-11	-12





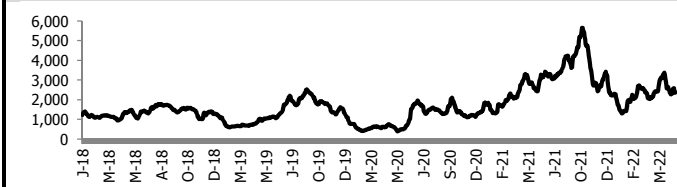
อัตราแลกเปลี่ยนวันนี้* 35.48 Change 0.09

*เปรียบเทียบ Transaction ล่าสุดกับก่อนหน้า (โดยไม่แยกว่าเป็นของ off-shore หรือ on-shore)

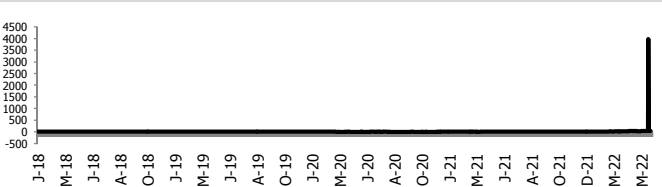
สินค้า	ดัชนีราคา	ปิดล่าสุด	ก่อนหน้า	ราคาปิดล่าสุด	ก่อนหน้า	เปลี่ยน +/-	%	หลักทรัพย์ที่เกี่ยวข้อง
เรือ <i>ปรับปรุ</i>	Baltic Dry Index (spot)	23-Jun-22	22-Jun-22	2,354	2,349	+5.00	0.2%	PSL, TTA
	BHSI (Handy Size)	23-Jun-22	22-Jun-22	1,338	1,338	+0.00	0.0%	
ยาง	(US Cents/kg)	23-Jun-22	22-Jun-22	198.00	199.50	-1.50	-0.8%	STA, TRUBB
	(Cent/Pound)	23-Jun-22	22-Jun-22	18.36	18.49	-0.13	-0.7%	KSL
น้ำตาล	(Cent\$/Bushel)	23-Jun-22	22-Jun-22	1,422.50	1,473.50	-51.00	-3.5%	TVO
น้ำมันปาล์ม	(US\$/ton)	23-Jun-22	22-Jun-22	4,758.00	4,632.00	+126.00	2.7%	CPI, LST, UPOIC, UVAN
สังกะสี	(US\$/ton)	23-Jun-22	22-Jun-22	3,550.00	3,623.00	-73.00	-2.0%	PDI
ทองคำ	(US\$/oz)	23-Jun-22	22-Jun-22	1,826.30	1,835.20	-8.90	-0.5%	THL (Source:Aspen)
SPDR Gold Trust	(ton)	23-Jun-22	22-Jun-22	1,063.07	1,071.77	-8.70	-0.8%	
น้ำมันดิบ <i>ทุกวัน</i>	WTI (US\$/barrel)	23-Jun-22	22-Jun-22	104.27	106.19	-1.92	-1.8%	PTT, PTTEP, TOP, PTTGC, BCP
	Brent (US\$/barrel)	23-Jun-22	22-Jun-22	110.05	109.65	+0.40	0.4%	(Source:Aspen)
ค่าการกลั่น <i>ทุกวัน</i>	GRM (US\$/barrel)	23-Jun-22	22-Jun-22	40.25	41.27	-1.02	-2.5%	BCP, IRPC, PTTGC and TOP (Bloomberg)
น้ำมันหัตถ์ความร้อน	Heating Oil (cent/gallon)	23-Jun-22	22-Jun-22	410.29	414.46	-4.17	-1.0%	BCP, IRPC, PTTGC and TOP (Bloomberg)
	Natural Gas(\$/MMBtu)	23-Jun-22	22-Jun-22	6.26	6.74	-0.48	-7.2%	PTTEP, PTT, BANPU (Bloomberg)
ปิโตรเคมี	Naphtha (US\$/MT)	23-Jun-22	22-Jun-22	796.50	771.38	+25.12	3.3%	PTTGC, SCC (เป็นต้นทุน)
	Ethylene (US\$/MT)	17-Jun-22	10-Jun-22	1,035	1,065	-30.00	-2.8%	PTTGC, SCC, IRPC (Bloomberg)
<i>ทุกสัปดาห์</i>	Propylene (US\$/MT)	17-Jun-22	10-Jun-22	1,030	1,035	-5.00	-0.5%	PTTGC, SCC, IRPC
เหล็ก	HRC (US\$/ton) ริดร้อน	23-Jun-22	22-Jun-22	1,127.0	1,118.0	+9.00	0.8%	(Source:Bloomberg)
ถ่านหิน	NEX (US\$/ton)	17-Jun-22	10-Jun-22	384.72	402.11	-17.39	-4.3%	BANPU, LANNA, UMS
อาหาร	ไก่ (บาท/กก.)	31-May-22	29-Apr-22	40.75	40.50	+0.25	0.6%	CPF, GFPT (Source: CPF)
	<i>ทุกเดือน</i> กุ้งVannamei(บาท/กก.)	31-May-22	29-Apr-22	152	152	+0.00	0.0%	CPF, CFRESH, SSF, ASIAN, TU
	<i>ทุกเดือน</i> สุนัข (บาท/กก.)	31-May-22	29-Apr-22	99	93	+6.50	7.0%	CPF

กราฟแสดงแนวโน้มราคา

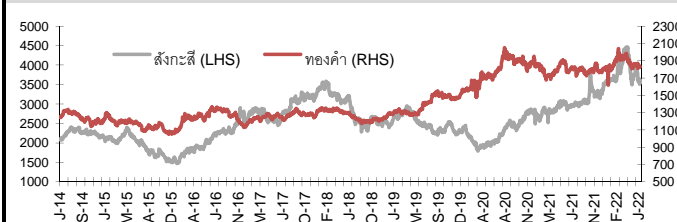
ค่าระวางเรือ (Baltic dry Index)



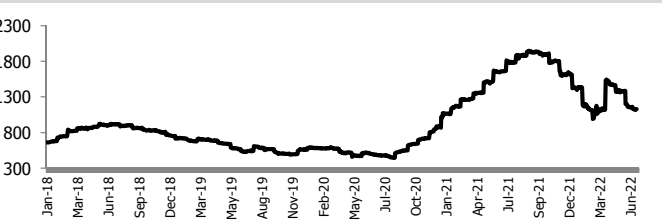
ค่าการกลั่น GRM (US\$/barrel)



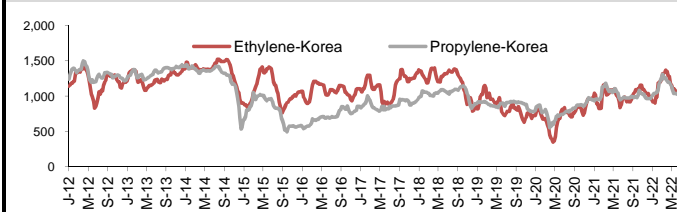
สังกะสี ทองคำ : PDI



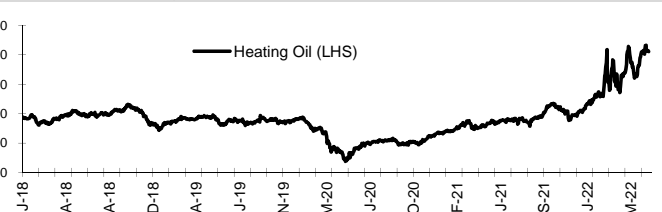
เหล็กริดร้อน



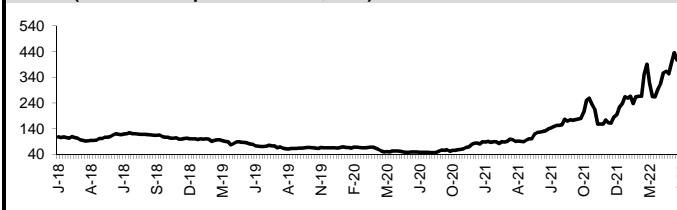
Ethylene-Korea vs Propylene-Korea (US\$/MT)



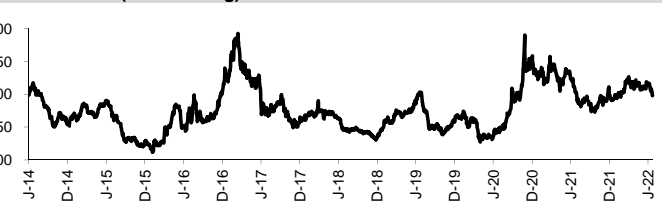
Bunker /Heating Oil Price (USD/ton)



ถ่านหิน (Nexcastle Export Index US\$/ton)



ราคายาง (US Cents/kg)



ที่มา: CPF, BANPU, Bloomberg and Aspen



NVDR Trading Data by Stock : 24 Jun 2022

Total NVDR Trading (Bt m)	Date 23 Jun 22	Net (Bt M)
29,421.62	Institutions	+1,141.36
% of SET : 23.02%	Proprietary	-59.34
Total SET Trading Value : +63,892.96	Foreign	-2,239.90
	Local Investor	+1,157.89

Net Buy ซื้อสุทธิ						
Value (Btm) : มูลค่า (ล้านบาท)						
STOCK	23 Jun	22 Jun	21 Jun	20 Jun	17 Jun	Total 5 Days
1 PTTEP	187.4	804.1	-158.4	278.1	350.2	1,461.4
2 CBG	129.9	-38.1	59.5	62.1	59.6	273.0
3 DELTA	111.4	79.1	4.7	138.8	80.2	414.2
4 SCC	95.3	-36.1	-34.9	-57.6	-46.5	-79.8
5 THG	85.3	59.1	185.3	72.0	-12.9	388.8
6 CPALL	84.7	-124.0	-68.6	242.2	133.9	268.1
7 SCB	71.4	35.4	91.2	-446.2	16.6	-231.7
8 SABUY	71.2	0.9	16.6	26.5	67.4	182.5
9 IVL	66.9	134.4	8.3	101.8	188.1	499.5
10 OSP	63.9	30.5	-0.3	-28.4	8.9	74.6
11 MBK	49.9	8.4	-7.0	1.9	25.4	78.6
12 GULF	45.5	204.9	121.8	33.5	58.2	463.9
13 TQM	44.2	-6.5	-1.2	-1.7	30.8	65.6
14 M	42.0	-3.0	-2.2	26.6	11.6	74.9
15 WHA	41.2	27.2	30.2	12.0	6.8	117.4
16 TFG	39.5	26.2	29.8	5.7	66.8	168.0
17 TRUE	36.6	-64.1	88.2	23.1	-46.4	37.3
18 EGCO	33.7	-27.8	-0.6	9.7	16.4	31.5
19 BLA	30.2	64.6	28.6	-0.5	-3.9	119.0
20 SPALI	30.1	-8.1	-1.1	5.8	-4.7	22.0
21 GPSC	29.9	4.1	-15.5	-134.6	-43.4	-159.6
22 MTC	29.2	13.7	27.2	16.8	50.9	137.8
23 BYD	28.3	-36.3	32.8	-2.3	28.6	51.0
24 IRPC	26.8	115.4	30.8	-57.0	-20.5	95.5
25 FSMART	25.8	-0.9	13.8	-5.6	1.7	34.8
26 JMT	25.5	-88.5	141.2	-157.1	-12.4	-91.3
27 STGT	25.5	-14.0	43.5	-10.3	49.1	93.8
28 PSG	25.0	2.4	-41.3	4.3	-16.5	-26.1
29 CPF	24.0	320.9	-12.3	-74.0	89.9	348.5
30 GUNKUL	20.5	-6.5	-47.9	3.1	-10.6	-41.4

Net Sell ขายสุทธิ						
Value (Btm) : มูลค่า (ล้านบาท)						
STOCK	23 Jun	22 Jun	21 Jun	20 Jun	17 Jun	Total 5 Days
BANPU	-376.1	-68.2	-192.4	-113.8	2.7	-747.9
PTT	-338.3	-158.3	-57.1	-55.2	664.1	55.2
RATCH	-279.0	0.0	-2.3	0.4	46.6	-234.4
ADVANC	-147.5	-124.9	45.9	42.1	218.2	33.8
BDMS	-136.5	-19.9	-240.1	5.9	-90.9	-481.4
TIDLOR	-75.3	100.4	7.0	-32.6	-50.1	-50.6
TISCO	-75.2	-101.6	-36.2	-51.6	28.0	-236.6
BBL	-68.7	-33.0	32.6	-205.1	12.7	-261.6
TOP	-60.6	-0.6	-501.9	41.3	-133.2	-655.0
AOT	-54.3	158.0	144.6	7.2	797.4	1,052.9
JTS	-54.2	-124.9	-11.1	7.7	7.7	-174.7
COM7	-47.9	-73.7	-81.8	-15.7	-21.2	-240.3
JMART	-45.7	51.8	84.4	-84.8	36.4	42.1
KTB	-42.5	-30.6	90.4	-82.3	49.4	-15.7
PSL	-42.4	52.9	11.3	-27.2	-43.7	-49.1
TTA	-41.8	-19.3	10.5	-10.6	-14.2	-75.3
BCH	-40.0	-13.7	-7.1	9.7	9.1	-42.1
JAS	-39.7	-15.5	-23.0	-91.5	223.9	54.1
STEC	-33.4	-48.3	0.6	-1.5	-20.4	-103.1
ESSO	-32.5	12.2	-48.8	68.9	282.8	282.7
SCGP	-31.8	168.4	120.9	96.4	229.7	583.7
CFRESH	-29.9	36.2	-22.8	5.4	11.2	0.2
ETC	-27.0	-0.1	15.5	-3.4	1.4	-13.6
INTUCH	-26.5	-67.5	-22.5	-1.5	-5.4	-123.4
RCL	-25.6	-13.5	0.7	1.7	-12.7	-49.5
BGRIM	-23.0	19.4	12.8	-49.8	99.0	58.4
KKP	-20.9	-36.3	-22.1	5.1	30.6	-43.6
TIPH	-20.7	-16.4	-21.0	-46.2	-49.1	-153.5
ASIAN	-18.1	168.9	-12.0	-7.4	5.9	137.2
KBANK	-17.0	-163.6	153.5	-362.0	-249.8	-638.8

MONTH TO DATE (Bt m) ยอดซื้อขายสุทธิเดือน มิถุนายน 65		
1 - 23 Jun 22		
STOCK	TOTAL NET BUY	TOTAL NET SELL
PTTEP	3,262.5	PTTGC -1,239.6
IVL	1,488.6	SCB -1,187.0
BANPU	1,382.2	SCC -1,100.0
EA	901.2	KBANK -925.8
BCP	839.0	BTS -753.1
ESSO	660.2	HANA -693.4
SCGP	640.5	JMT -671.6
SPRC	630.2	CPN -500.9
HMPRO	601.7	BDMS -481.3
IRPC	433.8	PSL -447.2
COM7	425.8	STGT -430.0
CPF	425.3	KTB -399.6
OR	410.9	BEC -374.7
TFG	378.8	GULF -370.7
MTC	337.0	ADVANC -360.2
CPALL	311.7	BAM -352.2
EGCO	238.6	TISCO -347.7
MORE	236.7	STA -311.7
SAWAD	218.6	TCAP -310.4
ASIAN	195.5	RCL -306.4
LH	188.1	TOP -303.4
SABUY	178.6	KTC -274.8
GPSC	172.9	TU -270.3
SPALI	152.3	DTAC -269.7
MAJOR	140.8	RATCH -249.9
MEGA	132.7	CHG -240.4
GLOBAL	130.0	THG -233.4
JMART	120.4	GUNKUL -230.2
KSL	118.6	TIPH -223.3
AMATA	118.0	JAS -211.2

YEAR TO DATE Y2022 (Bt m) ยอดซื้อขายสุทธิปี 2565			
4 Jan 22 - 23 Jun 22			
STOCK	TOTAL NET BUY	TOTAL NET SELL	
1 PTTEP	20,771.3	SCC -3,804.6	
2 BDMS	12,420.1	TU -3,143.9	
3 AOT	11,429.9	PTTGC -2,548.8	
4 ADVANC	8,667.6	DTAC -2,247.3	
5 CPALL	7,581.5	SCB -2,205.8	
6 EA	6,578.3	KCE -2,030.7	
7 KBANK	6,572.1	BBL -1,506.9	
8 HMPRO	5,972.5	SABUY -1,334.0	
9 BANPU	5,911.4	GPSC -1,254.6	
10 TOP	5,842.0	NEX -1,098.8	
11 BH	5,760.1	WICE -972.7	
12 BCP	4,069.1	JAS -907.5	
13 PTT	3,832.4	KTC -851.4	
14 OR	3,067.7	TCAP -744.6	
15 CRC	2,747.8	HANA -733.3	
16 KKP	2,572.1	BAM -730.6	
17 OSP	2,326.6	GULF -709.8	
18 MTC	2,288.2	BYD -680.5	
19 CPN	2,197.2	DITTO -656.6	
20 EGCO	2,035.1	TISCO -603.9	
21 SPRC	1,986.8	TRUE -602.0	
22 IVL	1,662.8	GUNKUL -600.6	
23 AWC	1,476.1	III -579.3	
24 CPF	1,473.9	JWD -533.4	
25 MINT	1,451.1	TTA -508.4	
26 LH	1,435.9	JTS -481.5	
27 INTUCH	1,397.4	BEC -475.8	
28 ESSO	1,359.9	SVI -426.8	
29 CBG	1,200.8	STEC -391.6	
30 SPALI	1,140.5	WORK -352.5	

Total Net BUY/SELL Y2021 ยอดซื้อขายสุทธิปี 2564			
Value (Btm) : มูลค่า (ล้านบาท)			
STOCK	TOTAL NET BUY	TOTAL NET SELL	
1 KBANK	14,630	CPF -3,810	
2 PTTEP	11,319	STA -2,322	
3 OR	9,192	BEM -2,290	
4 SCB	8,832	TU -2,165	
5 PTTGC	8,449	SCC -1,794	
6 SCGP	8,218	INTUCH -1,653	
7 PTT	8,168	CPN -1,651	
8 ADVANC	7,132	SAWAD -1,586	
9 IVL	6,104	HMPRO -1,210	
10 GULF	5,610	TTW -980	
11 KCE	5,392	PRM -787	
12 TOP	4,885	TQM -717	
13 EA	4,454	BLAND -716	
14 AOT	4,006	JMART -548	
15 TRUE	3,822	TASCO -540	
16 IRPC	3,668	EGCO -485	
17 CBG	3,584	BGRIM -417	
18 BANPU	3,373	RBF -394	
19 TIDLOR	3,227	AAV -388	
20 TISCO	3,125	DOHOME -375	
21 KTB	3,003	TTB -358	
22 BJC	2,881	CENTEL -338	
23 MEGA	2,571	TACC -314	
24 LH	2,362	TVO -285	
25 BCH	2,096	BANPU-W4 -274	
26 TTA	2,082	BANPU-W5 -272	
27 STGT	1,994	GFPT -247	
28 AP	1,836	BROOK -246	
29 BH	1,664	VNT -227	
30 JMT	1,650	PSG -223	

แบบรายงานการเปลี่ยนแปลงการถือหลักทรัพย์และสัญญาซื้อขายล่วงหน้าของผู้บริหาร (แบบ 59)

ชื่อผู้บริหาร	วิธีการได้มา/ จำหน่าย	จำนวน (หุ้น)	ราคา (บาท)	มูลค่า (บาท)	ประเภท หลักทรัพย์	วันที่ได้มา/ จำหน่าย	
ALL	นาย ชาศรี ศิริพานิชกร	ขาย	200,000.00	1.05	210,000.00	หุ้นสามัญ	22/6/2565
ALL	นาย ชาศรี ศิริพานิชกร	ขาย	200,000.00	1.13	226,000.00	หุ้นสามัญ	22/6/2565
ASAP	นาย ปกรณ์ บุญปัญญา	โอน	990,000.00	-	990,000.00	หุ้นสามัญ	22/6/2565
CPI	นาย กิตติ จิตรเฉลิมวิษ	ขาย	50,000.00	5.40	270,000.00	หุ้นสามัญ	22/6/2565
DMT	นาย สมบัติ พานิชชีวะ	ซื้อ	25,000.00	10.50	262,500.00	หุ้นสามัญ	22/6/2565
FTI	นาย วีศักดิ์ พุ่งเกียรติเจริญ	ขาย	200,000.00	3.44	688,000.00	หุ้นสามัญ	7/6/2565
MBAX	นาย พิสุทธิ เดิศวีโร	ซื้อ	125,700.00	5.31	667,467.00	หุ้นสามัญ	22/6/2565
NCAP	นางสาว เจริญแก้ว เขจรบุตร	ขาย	80,000.00	5.35	428,000.00	หุ้นสามัญ	22/6/2565
PG	นาย พิรนาถ ไชค์วัฒนา	ซื้อ	1,000.00	7.00	7,000.00	หุ้นสามัญ	22/6/2565
RPH	นาย วิมลกร เหล่าใหญ่ชัย	ซื้อ	10,000.00	6.40	64,000.00	หุ้นสามัญ	23/6/2565
SA	นาย สุพล จงจินตรักษา	ขาย	20,300.00	8.85	179,655.00	หุ้นสามัญ	23/6/2565
SABUY	นาย ศรินทร์ สุภัคศรีพันธ์	ซื้อ	85,000.00	19.47	1,654,950.00	หุ้นสามัญ	22/6/2565
SABUY	นาย ศรินทร์ สุภัคศรีพันธ์	ซื้อ	10,000.00	18.25	182,500.00	หุ้นสามัญ	23/6/2565
SAPPE	นาย วรพงษ์ เกียรติดำรงวงศ์	ขาย	30,000.00	35.00	1,050,000.00	หุ้นสามัญ	21/6/2565
SMIT	นาย ธนา เสนาวัฒน์กุล	ซื้อ	118,200.00	4.89	577,998.00	หุ้นสามัญ	21/6/2565
SMIT	นาย ธนา เสนาวัฒน์กุล	ซื้อ	10,000.00	4.84	48,400.00	หุ้นสามัญ	22/6/2565
SPALI	นาง อัจฉรา ตั้งมดิธรรม	ซื้อ	350,000.00	19.16	6,706,000.00	หุ้นสามัญ	22/6/2565
SPALI	นาย ประทีป ตั้งมดิธรรม	ซื้อ	350,000.00	19.16	6,706,000.00	หุ้นสามัญ	22/6/2565
STA	นาย กิตติชัย สิงห์เจริญกุล	ซื้อ	10,000.00	21.20	212,000.00	หุ้นสามัญ	22/6/2565
SYNEX	นาง ชันัญญาภรณ์ เพ็ชรรัตน์	ซื้อ	50,000.00	18.00	900,000.00	หุ้นสามัญ	22/6/2565
TM	นางสาว แพร จรุงโงบุตร	ขาย	1,155,000.00	0.82	947,100.00	ใบสำคัญแสดงสิทธิที่จะซื้อหุ้น	22/6/2565
TRUBB	นาย วรเทพ วงศาสุทธิกุล	ขาย	200,000.00	0.35	70,000.00	ใบสำคัญแสดงสิทธิที่จะซื้อหุ้น	22/6/2565
TSR	นาย เอกวัฒน์ แจ้งอยู่	ซื้อ	150,000.00	4.48	672,000.00	หุ้นสามัญ	22/6/2565
TSTE	นาย พัลลภ เหมะทักษิณ	ขาย	7,700.00	7.15	55,055.00	หุ้นสามัญ	10/6/2565
TSTE	นาย พัลลภ เหมะทักษิณ	ขาย	500.00	7.30	3,650.00	หุ้นสามัญ	14/6/2565
TSTE	นาย พัลลภ เหมะทักษิณ	ขาย	3,700.00	7.14	26,418.00	หุ้นสามัญ	17/6/2565
TVD	นางสาว ละออศรี มัทธอรนนท์	ซื้อ	200,000.00	1.53	306,000.00	หุ้นสามัญ	6/6/2565
TVD	นาย ทรงพล ชัยภูมาตริกิจ	ซื้อ	200,000.00	1.53	306,000.00	หุ้นสามัญ	6/6/2565
WFX	นางสาว ฉลอมขวัญ วงศาสุทธิกุล	ขาย	200,000.00	7.30	1,460,000.00	หุ้นสามัญ	22/6/2565

ที่มา : ศูนย์สารสนเทศตลาดทุน สำนักงานคณะกรรมการ ก.ล.ด.

แบบรายงานการได้มาหรือจำหน่ายหลักทรัพย์ของกิจการ (246-2)

ชื่อบริษัท	ชื่อผู้ได้มา/ จำหน่าย	Sell/Buy	ประเภท หลักทรัพย์	%ได้มา/ จำหน่าย	%หลังได้มา/ จำหน่าย	วันที่ได้มา/ จำหน่าย	หมายเหตุ
INTUCH	ANDERTON INVESTMENTS PTE.LTD.	จำหน่าย	หุ้น	5.2001	1.4217	22/6/2565	
NINE	บริษัท พอยท์ ออฟวิว (ทีไอวี) มีเดีย กรุ๊ป จำกัด	ได้มา	หุ้น	0	70.6532	22/6/2565	

ที่มา : ศูนย์สารสนเทศตลาดทุน สำนักงานคณะกรรมการ ก.ล.ด.

หลักทรัพย์ที่ต้องซื้อขายด้วยบัญชี Cash Balance

Stock	July 2022																											
	24	27	28	29	30	1	4	5	6	7	8	11	12	14	15	18	19	20	21	22	25	26	27	1				

LEVEL 1 : Cash Balance

MUD		Exit: 27 Jun
SOLAR		
SOLAR-W1		Exit: 28 Jun
CMO		Exit: 1 Jul
KWI		Exit: 5 Jul
ROH		Exit: 14 Jul

LEVEL 2: Prohibit Net settlement, Excluded from Credit limit and Cash Balance

ARIN		Exit: 29 Jun
NINE		Exit: 30 Jun

LEVEL 3: A One-day Suspension of Trading, followed by Prohibit Net Settlement, Excluded from Credit limit and Cash Balance

-

Source: SET

Short Sales

Stock	% Short Sale Volume Comparing with Main Board	Average Price (Bt)	Volume (shares)	Value (Mil. B)
PTT-R	13.82	33.16	13,174,100	436,837,775
PTT	11.68	33.28	11,097,100	369,350,175
PTTEP-R	9.05	154.82	1,903,100	294,640,700
BANPU	10.20	12.54	20,643,300	258,872,970
RATCH-R	32.84	36.62	5,853,500	214,337,825
PTTEP	6.11	154.55	1,288,300	199,112,400
TOP-R	22.75	50.25	3,702,500	186,065,450
KBANK-R	11.07	148.16	1,095,400	162,291,750
BDMS	13.83	24.73	6,292,700	155,588,070
KBANK	8.99	148.18	889,100	131,745,950
AOT	6.12	69.53	1,894,200	131,711,150
ADVANC-R	7.24	197.76	629,700	124,529,750
ML-R	17.76	48.43	2,550,100	123,504,500
KTB-R	24.53	15.50	7,625,300	118,218,310
JMT-R	15.06	73.58	1,589,800	116,974,850
CPF	21.73	26.00	3,606,500	93,769,000
OR	34.01	25.75	3,085,300	79,446,475
EA-R	15.65	82.49	939,800	77,524,375
ADVANC	4.28	198.01	372,400	73,738,650
AOT-R	3.34	69.45	1,035,300	71,897,650
BANPU-R	2.60	12.57	5,253,500	66,027,520
JAS-R	20.57	3.45	19,117,700	65,860,542
OSP-R	14.40	33.93	1,892,700	64,211,225
PTTGC-R	20.62	44.72	1,407,100	62,930,225
RATCH	8.87	36.99	1,564,900	57,890,900
TRUE-R	16.60	4.73	11,909,000	56,339,036
CPALL	8.44	59.36	928,600	55,120,900
KCE-R	16.05	60.14	904,700	54,408,300
JMT	6.90	73.57	728,200	53,571,025
GULF	9.75	46.81	1,127,600	52,784,225
SCB	5.52	102.83	503,400	51,766,950
BCH-R	23.24	18.29	2,828,600	51,734,400
KTB	9.86	15.50	3,063,700	47,487,350
PSL-R	13.18	18.20	2,558,600	46,569,860
SAWAD-R	7.02	49.15	941,800	46,286,925
BBL	5.89	134.07	340,100	45,597,550
GULF-R	7.70	46.89	888,700	41,667,850
CRC-R	11.08	34.36	1,191,200	40,934,850
SCB-R	4.32	102.38	395,700	40,512,100
SCC	7.63	364.70	111,000	40,481,400
TIDLOR-R	9.86	29.30	1,381,200	40,471,025
BH-R	10.57	176.18	227,300	40,046,600
INTUCH-R	18.57	67.54	591,700	39,962,875
CRC	10.81	34.28	1,165,100	39,936,525
IRPC-R	15.78	3.18	12,368,000	39,364,798
CBG	3.33	107.36	351,700	37,757,750
BEM	16.63	8.72	4,326,600	37,745,220
SAWAD	5.66	48.89	763,500	37,327,150
ML	5.35	48.52	766,600	37,194,450
CBG-R	3.24	106.89	344,200	36,792,500
BBL-R	4.70	133.95	271,900	36,420,250
MTC-R	7.78	43.25	841,900	36,410,925
BDMS-R	3.19	24.64	1,455,600	35,859,630
TTA	11.58	8.70	4,101,300	35,662,190
BGRIM-R	12.28	35.45	1,000,200	35,457,950
KCE	10.26	60.18	577,900	34,780,575
HMPRO	10.37	13.01	2,636,000	34,284,580
JMART-R	12.95	53.69	637,800	34,242,450
TTB	9.16	1.24	27,267,900	33,830,055
SCC-R	6.27	364.77	91,300	33,303,200

Source: SET



June 2022

Monday	Tuesday	Wednesday	Thursday	Friday
13	14	15	16	17
<ul style="list-style-type: none"> ▪ CHO ลูกหุ้นเข้า 8,291,873 หุ้น ▪ III ลูกหุ้นเข้า 20,129,138 หุ้น ▪ NEWS ลูกหุ้นเข้า 30,000,000,000 หุ้น 	<ul style="list-style-type: none"> ▪ TIPH XD 1.30 บาท ▪ JKN ลูกหุ้นเข้า 9,726,116 หุ้น ▪ MILL ลูกหุ้นเข้า 462,963,890 หุ้น ▪ NKI ลูกหุ้นเข้า 1,000,000 หุ้น ▪ PPPM ลูกหุ้นเข้า 34,482,758 หุ้น ▪ TRU ลูกหุ้นเข้า 50,100 หุ้น ▪ RT-W1 เข้าซื้อขายเป็นวันแรก (219.9mn sh 1:1 @ Bt1.35) ▪ NEWS-W7 เข้าซื้อขายเป็นวันแรก (52,818.9mn sh 1:1 @ Bt0.05) ▪ STP เข้าซื้อขายเป็นวันแรก (100mn sh @ Bt18.00) ตลาด MAI 	<ul style="list-style-type: none"> ▪ 3K-BAT XD 0.06 บาท ▪ CMO ลูกหุ้นเข้า 8,291,873 หุ้น ▪ HUMAN ลูกหุ้นเข้า 187,443,576 หุ้น ▪ IRCP ลูกหุ้นเข้า 6,031,541 หุ้น ▪ PPPM ลูกหุ้นเข้า 27,777,777 หุ้น ▪ MBK-W4 เข้าซื้อขายเป็นวันแรก (71.7mn sh 1:1 @ Bt3.00) ▪ PRG-W2 เข้าซื้อขายเป็นวันแรก (31.4mn sh 1:1 @ Bt5.00) ▪ TM-W1 เข้าซื้อขายเป็นวันแรก (102.6mn sh 1:1 @ Bt2.50) ▪ TEKA เข้าซื้อขายเป็นวันแรก (300mn sh @ Bt4.60) หมวดบริการรับเหมาก่อสร้าง 	<ul style="list-style-type: none"> ▪ VIBHA XW 12:1 ▪ JCK ลูกหุ้นเข้า 19,305,019 หุ้น ▪ JCKH ลูกหุ้นเข้า 9,708,737 หุ้น ▪ JKN ลูกหุ้นเข้า 3,891,807 หุ้น ▪ NUSA ลูกหุ้นเข้า 113,500,000 หุ้น ▪ TFG ลูกหุ้นเข้า 10,102,000 หุ้น 	<ul style="list-style-type: none"> ▪ GRAND ลูกหุ้นเข้า 101,010,100 หุ้น ▪ KCE ลูกหุ้นเข้า 48,000 หุ้น ▪ PEACE ลูกหุ้นเข้า 83,997,673 หุ้น ▪ SABUY ลูกหุ้นเข้า 14,414,589 หุ้น ▪ SDC ลูกหุ้นเข้า 14,245,014 หุ้น ▪ AQUA-W3 เข้าซื้อขายเป็นวันแรก (2,956.1mn sh 1:1 @ Bt1.20)
20	21	22	23	24
<ul style="list-style-type: none"> ▪ GEL ลูกหุ้นเข้า 1,641,439,246 หุ้น ▪ KOOL ลูกหุ้นเข้า 1,272,271,703 หุ้น ▪ COLOR-W2 เข้าซื้อขายเป็นวันแรก (58.8mn sh 1:1 @ Bt1.71) 	<ul style="list-style-type: none"> ▪ GCAP ลูกหุ้นเข้า 4,025,764 หุ้น ▪ GRAND ลูกหุ้นเข้า 50,505,050 หุ้น ▪ TNDT ลูกหุ้นเข้า 3,041,362 หุ้น ▪ J-W2 เข้าซื้อขายเป็นวันแรก (29.9mn sh 1:1 @ Bt6.25) ▪ J-W3 เข้าซื้อขายเป็นวันแรก (29.9mn sh 1:1 @ Bt9.00) 	<ul style="list-style-type: none"> ▪ AAV ลูกหุ้นเข้า 142,857,142 หุ้น ▪ DOD ลูกหุ้นเข้า 1 หุ้น ▪ MBK ลูกหุ้นเข้า 4,516,734 หุ้น ▪ NCAP ลูกหุ้นเข้า 450,000,000 หุ้น 	<ul style="list-style-type: none"> ▪ TTT XD 0.50 บาท ▪ GCAP ลูกหุ้นเข้า 4,115,226 หุ้น ▪ GRAND ลูกหุ้นเข้า 151,515,151 หุ้น ▪ PRG ลูกหุ้นเข้า 4,025 หุ้น ▪ MIDA-W3 เข้าซื้อขายเป็นวันแรก (626mn sh 1:1 @ 1.50) ▪ ML-W3 เข้าซื้อขายเป็นวันแรก (266mn sh 1:1 @ Bt3.00) 	<ul style="list-style-type: none"> ▪ J ลูกหุ้นเข้า 13,679,796 หุ้น ▪ RATCH ลูกหุ้นเข้า 724,999,985 หุ้น
27	28	29	30	
	<ul style="list-style-type: none"> ▪ CWT XW 1:600 	<ul style="list-style-type: none"> ▪ META XW 21:5 		



July 2022

Monday	Tuesday	Wednesday	Thursday	Friday
				1
				▪ ALPHAX XW 10:1
4	5	6	7	8
▪ LHSC XD 0.12 บาท ▪ QHPF XD 0.11 บาท			▪ GSC XR 1:1 @ 3.06 บาท ▪ GSC XW 2:1	
11	12	13	14	15
▪ STANLY XD 8.50 บาท ▪ ECL XW 3:1		วันอาสาฬหบูชา		
18	19	20	21	22
25	26	27	28	29
	▪ VGI XD 0.02 บาท		วันเฉลิมพระชนมพรรษา พระบาทสมเด็จพระเจ้าอยู่หัว	วันหยุดพิเศษ