

**Today Selections >> BJC, BRI, SNNP**


Stock	S	R	Comment
<b>BJC</b>	32.00	34.00	สัดส่วน Private Label เพิ่มขึ้น ด้าน SSSG คาดฟื้นตัวช่วง 2Q65
<b>BRI</b>	9.90	10.30	Demand แนวราบยังแข็งแกร่ง ยอด Presales เดิมโตดี
<b>SNNP</b>	14.60	15.50	GP เพิ่มขึ้นจาก Utilization rate ที่เพิ่มขึ้น

**More rebound**

- **SET:** คาด SET Index เปิดตลาดสัปดาห์นี้ปรับตัวรีบาวด์ตามตลาดหุ้นทั่วโลก หลัง Sentiment ยังคงผ่อนคลายต่อเนื่องจากปลายสัปดาห์ก่อน โดยมีที่มาสำคัญจากคำพูดของนาย James Bullard ประธาน Fed สายเหยี่ยวสาขา St Louis ที่กล่าวว่าความเสี่ยงเรื่องเศรษฐกิจถดถอย (Recession) นั้นยังคงอยู่ห่างไกล และระดับดอกเบี้ย Fed สิ้นปีที่ 3.5% นั้นน่าจะอยู่ในราคาไปหมดแล้ว นอกจากนั้น ภาวะ Oversold ของตลาดและการปรับพอร์ตในช่วงปลายไตรมาส อาจเป็นอีกแรงที่ช่วยสนับสนุนการปรับตัวขึ้นของดัชนีในสัปดาห์นี้ ก่อนที่จะเผชิญกับความผันผวนอีกครั้งในช่วงไตรมาสที่ 3 ข้างหน้า
- **1580:** จากการคำนวณตามวิธี PE Model ของเราซึ่ง Factor in ประเด็น PE contraction เรียบร้อยแล้ว พบว่าดัชนี SET ที่ 1580 จุดนั้นถือเป็นเส้นแบ่งระหว่างความถูกกับความแพงในช่วงที่เหลือของปีนี้ ดังนั้น **มองกรอบแนวต้านแรกของการรีบาวด์ในสัปดาห์นี้จะอยู่ที่บริเวณ 1580-1600 จุด** โดยหุ้นกลุ่ม **Oil & Gas** อาจกลับมาเห็นแรงซื้ออีกครั้ง จากการรีบาวด์ของราคาน้ำมันดิบในช่วงสัปดาห์ที่ผ่านมา
- **Strategy:** อย่างไรก็ตาม พอผ่านพ้นช่วงปลายไตรมาสนี้ไป คาดว่าตลาดจะเริ่มกลับมาเผชิญกับความผันผวนอีกครั้ง นั่นก็คือแนวโน้มเศรษฐกิจที่ชะลอตัวมากขึ้น ซึ่งหากมีสัญญาณแย่มากขึ้นเท่าใด คาดว่าจะเห็นเม็ดเงินไหลออกจากตลาดหุ้นเข้าสู่ตลาดพันธบัตรมากขึ้นได้ ด้วยเหตุนี้ เรายังคงแนะนำ Overweight ตราสารพันธบัตรระยะยาวต่อไป พร้อมทั้งกลุ่มหุ้นที่สามารถทนทานต่อเศรษฐกิจชะลอตัว ทั้ง Healthcare (BDMS) / Consumer staple (CPALL) / Utilities (EGCO, GPSC, RATCH, WHAUP) / AMC (JMT) รวมถึงกลุ่มหุ้น Quality stock ที่มี Valuation ต่ำอย่างเช่น ADVANC, CPF, OR เป็นต้น
- **THB:** ธปท. รายงานตัวเลข FX Reserve สัปดาห์สิ้นสุดวันที่ 17 มิ.ย. ปรากฏว่าลดลงถึง 4.9 พันล้านเหรียญฯ มาอยู่ที่ระดับ 2.21 แสนล้านเหรียญฯ ซึ่งเป็นระดับใกล้เคียงจุดต่ำสุดเมื่อตอนเหตุการณ์ Covid ที่ 2.20 แสนล้านเหรียญฯ (ดูรูป) สะท้อนถึงการใช้จ่ายเครื่องมือดังกล่าวในการดูแลเสถียรภาพของเงินบาทในช่วงที่ผ่านมาได้เป็นอย่างดี ซึ่งนั่นหมายความว่าหากในระยะสั้น **DXY ไม่แข็งค่าไปมากกว่านี้** อย่างสำคัญ **เงินบาทอาจมีแนวโน้มอ่อนค่าชั่วคราว** ที่บริเวณ **35.5 บาท/ดอลลาร์**
- **Turning point?:** อย่างไรก็ตาม ณ ปัจจุบันคงจะยังไม่ใช่จุดเปลี่ยนของเงินบาทในภาพใหญ่ จากแนวโน้มดอลลาร์ที่เดินสะพัดที่คาดว่าจะขาดดุลต่อไปอีกสักระยะ โดยเรามองว่าจุดที่มีลุ้นสำหรับการพลิกกลับทั้งค่าเงินบาทและ **Fund flow** ในช่วงถัดไปน่าจะอยู่ในช่วงกลาง-ปลายไตรมาส 3 หลังจากทีธปท. เริ่มปรับขึ้นดอกเบี้ยและเงินเฟ้อของไทยที่ประกาศออกมาชะลอตัวลง ส่งผลให้ Real rate ของไทยเริ่มดุติขึ้น รวมถึง ณ ขณะนั้น น่าจะเริ่มเห็นแรงกดดันด้านต้นทุนนำเข้าที่ลดลงตามราคาโภคภัณฑ์ในตลาดโลกแล้วเช่นกัน ไม่นับรวมกับภาคการส่งออกของไทยที่น่าจะไต่แรงหนุนเพิ่มเติมตามเศรษฐกิจจีนที่กลับมากระเตื้องอีกครั้ง สะท้อนส่วนหนึ่งผ่านดัชนี PMI ภาคการผลิตของจีนที่เตรียมจะออกมาในสัปดาห์นี้ ซึ่งล่าสุดตลาดคาดอยู่ที่ระดับ 50.5 ถือเป็นครั้งแรกในรอบ 4 เดือนที่ตัวเลขนี้จะกลับขึ้นมาอยู่ในโซนขยายตัวอีกครั้ง

(อ่านรายละเอียดต่อหน้าหลัง)

**แนวรับ 1,555 แนวต้าน 1,577**
**Market Summary**

	Closed	+/-	%Chg
SET	1,568.76	+ 11.15	+ 0.72
SET50	950.36	+ 6.94	+ 0.74
SET100	2,159.60	+ 13.78	+ 0.64
Mai	606.52	+ 4.46	+ 0.74
Dow Jones	31,500.68	+823.32	+2.68
Nasdaq	11,607.62	+375.43	+3.34
Nikkei	26,491.97	+ 320.72	+ 1.23
Hang Seng	21,719.06	+ 445.19	+ 2.09
SET Mkt. Cap (Btmn)	18,739.11		
SET Turnover (Btmn)	65,946.00		
PER(x)	18.47		

**Stock Top Active**

SCC	PTT	PTTEP	BANPU	ADVANC
-----	-----	-------	-------	--------

**Sector Top Active**

ENERG	ICT	BANK
-------	-----	------

**Investors Data – SET (Btmn)**

24 Jun.22	Buy	Sell	Net
Institution	6,911	4,574	2,337
Proprietary	5,694	5,249	445
Foreign	33,518	34,663	-1,145
Local	19,822	21,459	-1,637
1-24 Jun.22	Buy	Sell	Net
Institution	88,144	87,429	714
Proprietary	90,008	88,353	1,655
Foreign	566,419	599,048	-32,630
Local	416,495	386,235	30,260

**Commodities**

	24 Jun.22	23 Jun.22	Chg	%Chg
Bt/US\$	35.46	35.48	-0.02	-0.06
US\$/Yuan	6.688	6.697	-0.01	-0.14
US Bond Yield 10y(%)	3.138	3.110	+0.03	+0.91
Brent Oil (US\$/bbl)	113.12	110.05	+3.07	+2.79
Nymex Oil (US\$/bbl)	107.62	104.27	+3.35	+3.21
Gold Spot (US\$/oz)	1,826.10	1,821.80	+4.30	+0.24
Baltic Dry Index	2,331.00	2,354.00	-23.00	-0.98
Dollar Index (DXYO)	104.07	104.40	-0.34	-0.32

**Today's Event**

- **IRCP** **ลูกหุ้นเข้า** 2,380,952 หุ้น
- **JCK** **ลูกหุ้นเข้า** 19,762,845 หุ้น
- **JCKH** **ลูกหุ้นเข้า** 11,904,761 หุ้น
- **PPPM** **ลูกหุ้นเข้า** 7,424,674,374 หุ้น
- **SDC** **ลูกหุ้นเข้า** 15,432,098 หุ้น
- **STOWER** **ลูกหุ้นเข้า** 10,001,924,804 หุ้น

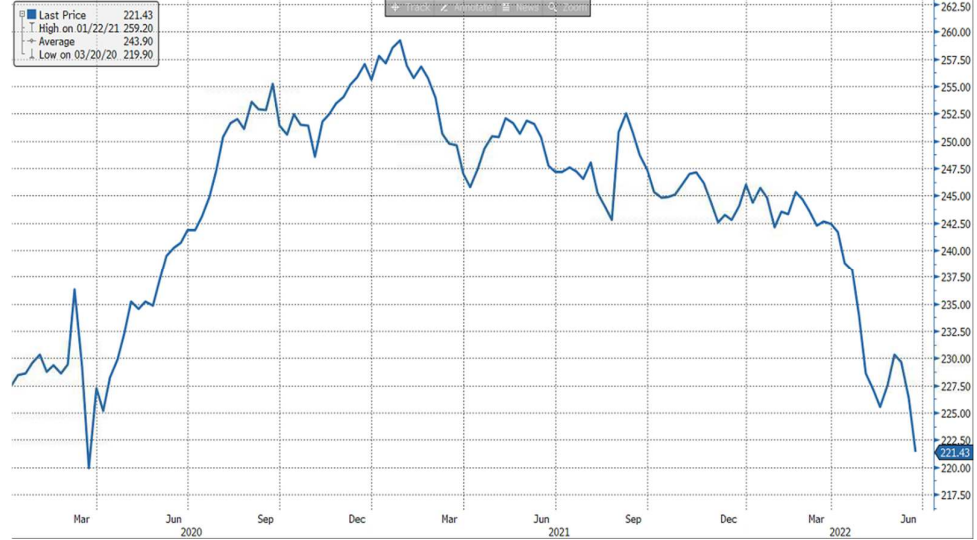

**นัฐชาต เมฆมาสิน**  
 CFA, FRM (ID: 31379)  
 E-mail: nuttachart@trinitythai.com

บริษัทหลักทรัพย์ ทรินิตี้ จำกัด, 179 อาคารบางกอก ซิตี้ ทาวเวอร์ ชั้น 25-26, 29 ถนนสาทรใต้ เขตสาทร กรุงเทพฯ 10120 โทรศัพท์ 0-2088-9100 โทรสาร 0-2088-9399

รายงานฉบับนี้จัดทำขึ้นโดยข้อมูลเท่าที่ปรากฏและเชื่อว่าเป็นที่น่าเชื่อถือได้แต่ไม่เป็นการยืนยันความถูกต้องและความสมบูรณ์ของข้อมูลนั้นๆ โดยบริษัทหลักทรัพย์ ทรินิตี้ จำกัด ผู้จัดทำขอสงวนสิทธิ์ในการเปลี่ยนแปลงความเห็นหรือประมาณการต่างๆ ที่ปรากฏในรายงานฉบับนี้โดยไม่ต้องแจ้งล่วงหน้า รายงานฉบับนี้มีวัตถุประสงค์เพื่อใช้ประกอบการตัดสินใจของนักลงทุน โดยไม่ได้เป็นการชี้แนะหรือชักชวนให้ นักลงทุนทำการซื้อหรือขายหลักทรัพย์ หรือตราสารทางการเงินใดๆ ที่ปรากฏในรายงาน

# Strategy

**รูปที่ 1: FX reserves ของไทยร่วงลงต่อเนื่อง**



Source: Bloomberg

ณัฐชาติ เมฆมาติน, CFA, FRM  
เลขทะเบียนนักวิเคราะห์: 031379  
nuttachart@trinitythai.com

## Fund Flow

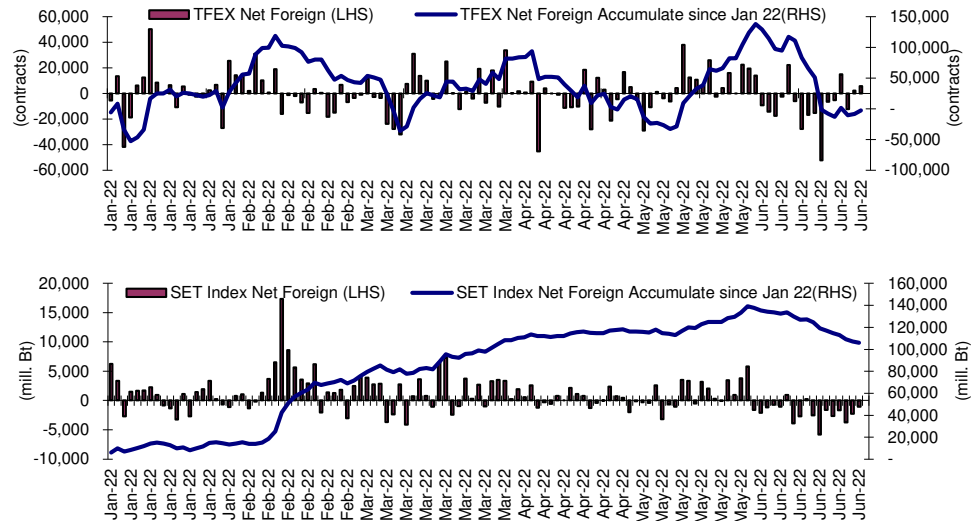
### Foreign Portfolio Investment in Equities (Asia ex. Japan)

Unit : US\$ mn

	As at	Day	WTD Net	MTD Net	YTD Net
India	23-Jun	-256.9	-697.9	-5,752.4	-27,967.3
Indonesia	24-Jun	-73.1	-281.9	-239.2	4,530.2
Malaysia	23-Jun	1.1	-15.3	-223.0	1,529.0
Philippines	24-Jun	-6.1	-36.6	-170.1	-738.2
South Korea	24-Jun	268.6	-998.5	-4,185.5	-15,475.9
Sri Lanka	24-Jun	-0.1	-0.7	-0.2	-8.9
Taiwan	24-Jun	-100.2	-799.4	-6,645.9	-32,991.0
Thailand	24-Jun	-32.3	-311.2	-932.6	3,349.8
Vietnam	24-Jun	-2.9	-2.4	65.2	-49.8

Source: Bloomberg

## Net Foreign



## Indicators to watch

	Last	Previous	% chg	1W Prior	1M Prior	Remark
VIX Index	22.70	21.82	4.0%	5.3%	-11.6%	-
Ted Spread	0.31	0.31	0.0%	-5.1%	-44.9%	+
TTF (Thai Trust Fund)	11.27	11.25	0.2%	0.4%	6.1%	+
U.S.Dollar Index	104.07	104.40	-0.3%	0.3%	2.0%	+
U.S.Bond Yield	3.13	3.10	0.7%	-3.9%	12.9%	+
US Coal Index	7.5	6.87	9.2%	39.9%	58.2%	+
Emerging Asia Index (MXMS)	589.94	593.01	-0.5%	-1.4%	-2.0%	-

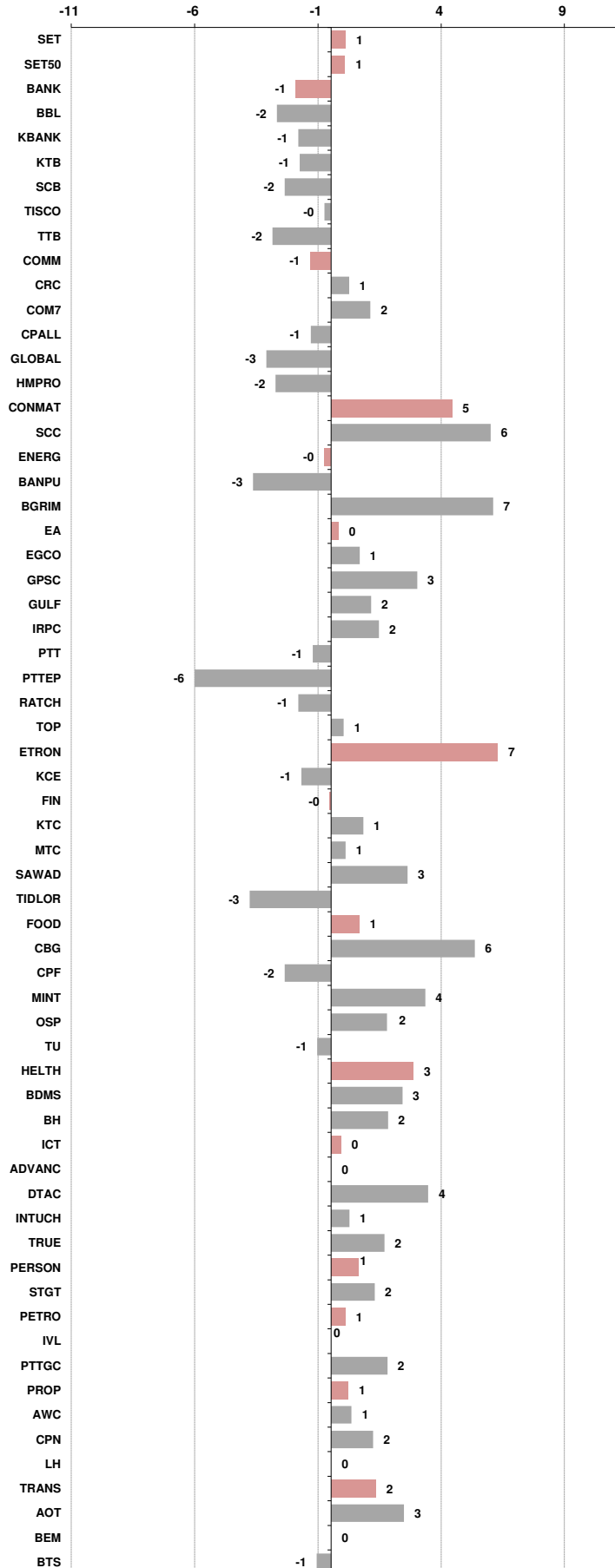
Source: Bloomberg, Aspen

**Price performance of Stock in SET50**  
(for weekly: 17 - 24 Jun 2022)

**1 Week Performance**



Stock	24-Jun-22	%YTD	%-1W	%-1M	%-3M	%-6M	%-12M
<b>SET</b>	<b>1,568.76</b>	<b>-5</b>	<b>1</b>	<b>-4</b>	<b>-7</b>	<b>-4</b>	<b>-1</b>
<b>SET50</b>	<b>950.36</b>	<b>-4</b>	<b>1</b>	<b>-3</b>	<b>-6</b>	<b>-3</b>	<b>-1</b>
<b>BANK</b>	<b>367.34</b>	<b>-11</b>	<b>-1</b>	<b>-1</b>	<b>-12</b>	<b>-9</b>	<b>5</b>
BBL	133.00	9	-2	4	-3	13	16
KBANK	148.00	4	-1	2	-7	7	24
KTB	15.40	17	-1	4	14	19	44
SCB	104.00	-18	-2	-6	-8	-15	5
TISCO	89.50	-7	0	0	-10	-5	1
TTB	1.23	-16	-2	-1	-5	-10	9
<b>COMM</b>	<b>34,617.66</b>	<b>-7</b>	<b>-1</b>	<b>-8</b>	<b>-12</b>	<b>-7</b>	<b>-6</b>
CRC	34.50	8	1	-7	-9	2	-1
COM7	32.00	-24	2	-14	-25	-21	-8
CPALL	59.50	1	-1	-7	-8	2	-1
GLOBAL	18.50	-8	-3	-11	-17	-8	-11
HMPRO	13.00	-10	-2	-11	-18	-10	-12
<b>CONMAT</b>	<b>9,625.28</b>	<b>-5</b>	<b>5</b>	<b>3</b>	<b>-2</b>	<b>-4</b>	<b>-11</b>
SCC	379.00	-2	6	5	-1	0	-10
<b>ENERG</b>	<b>23,743.18</b>	<b>-4</b>	<b>0</b>	<b>-4</b>	<b>-6</b>	<b>-2</b>	<b>0</b>
BANPU	12.20	15	-3	1	8	15	-21
BGRIM	36.50	-10	7	10	7	-9	-13
EA	83.00	-14	0	-5	-11	-11	39
EGCO	175.00	0	1	-1	3	1	1
GPSC	66.75	-25	3	4	-4	-23	-8
GULF	47.25	3	2	1	-4	8	39
IRPC	3.16	-18	2	-4	-12	-17	-17
PTT	33.25	-13	-1	-10	-16	-13	-17
PTTEP	153.50	30	-6	-1	0	31	28
RATCH	37.00	-18	-1	-8	-16	-18	-18
TOP	49.75	1	1	-13	-7	2	-10
<b>ETRON</b>	<b>4,932.00</b>	<b>-25</b>	<b>7</b>	<b>-4</b>	<b>-15</b>	<b>-27</b>	<b>-34</b>
KCE	61.00	-31	-1	-3	-7	-32	-14
<b>FIN</b>	<b>4,909.23</b>	<b>-12</b>	<b>0</b>	<b>-4</b>	<b>-9</b>	<b>-10</b>	<b>-10</b>
KTC	58.25	-2	1	-1	-4	1	-12
MTC	43.50	-26	1	-1	-17	-23	-24
SAWAD	50.00	-19	3	0	-12	-16	-27
TIDLOR	29.25	-20	-3	-13	-25	-19	-29
<b>FOOD</b>	<b>13,326.38</b>	<b>0</b>	<b>1</b>	<b>2</b>	<b>2</b>	<b>2</b>	<b>-3</b>
CBG	109.00	-9	6	0	4	-9	-21
CPF	26.00	2	-2	3	8	9	-2
MINT	34.00	18	4	1	7	20	11
OSP	34.00	-1	2	-2	-7	3	-8
TU	17.50	-10	-1	7	-7	-10	-9
<b>HELTH</b>	<b>6,435.98</b>	<b>12</b>	<b>3</b>	<b>-2</b>	<b>0</b>	<b>13</b>	<b>18</b>
BDMS	24.90	8	3	-6	-1	10	8
BH	177.50	26	2	3	10	27	37
<b>ICT</b>	<b>179.30</b>	<b>-7</b>	<b>0</b>	<b>-12</b>	<b>-15</b>	<b>-5</b>	<b>25</b>
ADVANC	202.00	-12	0	-10	-13	-10	18
DTAC	46.25	1	4	5	-6	3	50
INTUCH	68.25	-15	1	-7	-13	-11	5
TRUE	4.74	-1	2	5	-5	2	46
<b>PERSON</b>	<b>143.55</b>	<b>-36</b>	<b>1</b>	<b>-13</b>	<b>-26</b>	<b>-35</b>	<b>-49</b>
STGT	17.30	-43	2	-18	-33	-42	-57
<b>PETRO</b>	<b>1,047.92</b>	<b>-7</b>	<b>1</b>	<b>-2</b>	<b>-4</b>	<b>-6</b>	<b>-5</b>
IVL	47.50	10	0	-2	3	10	15
PTTGC	44.75	-24	2	-5	-13	-24	-24
<b>PROP</b>	<b>232.96</b>	<b>-3</b>	<b>1</b>	<b>-3</b>	<b>-4</b>	<b>-2</b>	<b>1</b>
AWC	4.90	6	1	0	-2	5	7
CPN	60.00	6	2	-3	8	8	12
LH	8.25	-6	0	-6	-12	-5	-1
<b>TRANS</b>	<b>357.32</b>	<b>6</b>	<b>2</b>	<b>0</b>	<b>4</b>	<b>7</b>	<b>1</b>
AOT	69.75	14	3	1	7	16	9
BEM	8.80	4	0	-2	2	4	5
BTS	8.45	-10	-1	-3	-8	-10	-10





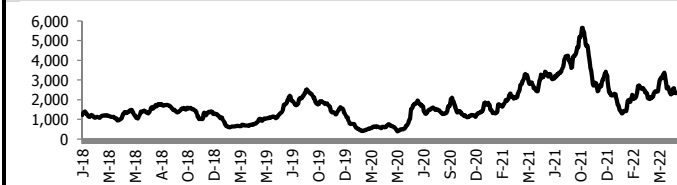
อัตราแลกเปลี่ยนวันนี้\* 35.46 Change -0.02

\*เปรียบเทียบ Transaction ล่าสุดกับก่อนหน้า (โดยไม่แยกว่าเป็นของ off-shore หรือ on-shore)

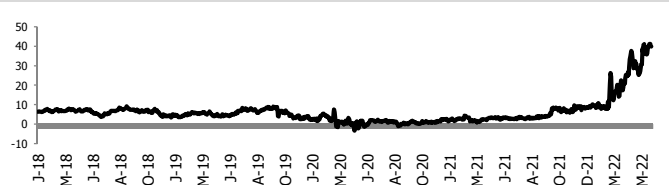
สินค้า	ดัชนีราคา	ปิดล่าสุด	ก่อนหน้า	ราคาปิดล่าสุด	ก่อนหน้า	เปลี่ยน +	%	หลักทรัพย์ที่เกี่ยวข้อง
เรือ <i>ปรับปรุ</i>	Baltic Dry Index (spot)	24-Jun-22	23-Jun-22	2,331	2,354	-23.00	-1.0%	PSL, TTA
	BHSI (Handy Size)	24-Jun-22	23-Jun-22	1,334	1,338	-4.00	-0.3%	
ยาง	(US Cents/kg)	24-Jun-22	23-Jun-22	198.00	198.00	+0.00	0.0%	STA, TRUBB
	(Cent/Pound)	24-Jun-22	23-Jun-22	18.31	18.36	-0.05	-0.3%	KSL
น้ำตาล	(Cent\$/Bushel)	24-Jun-22	23-Jun-22	1,410.00	1,422.50	-12.50	-0.9%	TVO
น้ำมันปาล์ม	(US\$/ton)	24-Jun-22	23-Jun-22	4,664.00	4,758.00	-94.00	-2.0%	CPI, LST, UPOIC, UVAN
สังกะสี	(US\$/ton)	24-Jun-22	23-Jun-22	3,475.00	3,550.00	-75.00	-2.1%	PDI
ทองคำ	(US\$/oz)	24-Jun-22	23-Jun-22	1,827.00	1,826.30	+0.70	0.0%	THL (Source:Aspen)
SPDR Gold Trust	(ton)	24-Jun-22	23-Jun-22	1,061.04	1,063.07	-2.03	-0.2%	
น้ำมันดิบ <i>ทุกวัน</i>	WTI (US\$/barrel)	24-Jun-22	23-Jun-22	107.62	104.27	+3.35	3.2%	PTT, PTTEP, TOP, PTTGC, BCP
	Brent (US\$/barrel)	24-Jun-22	23-Jun-22	113.12	110.05	+3.07	2.8%	(Source:Aspen)
ค่าการกลั่น <i>ทุกวัน</i>	GRM (US\$/barrel)	24-Jun-22	23-Jun-22	39.88	40.25	-0.37	-0.9%	BCP, IRPC, PTTGC and TOP (Bloomberg)
น้ำมันทำความร้อน	Heating Oil (cent/gallon)	24-Jun-22	23-Jun-22	412.29	410.29	+2.00	0.5%	BCP, IRPC, PTTGC and TOP (Bloomberg)
	Natural Gas(\$/MMBtu)	24-Jun-22	23-Jun-22	6.15	6.26	-0.10	-1.6%	PTTEP, PTT, BANPU (Bloomberg)
ปิโตรเคมี	Naphtha (US\$/MT)	24-Jun-22	23-Jun-22	813.75	796.50	+17.25	2.2%	PTTGC, SCC (เป็นต้นทุน)
	Ethylene (US\$/MT)	17-Jun-22	10-Jun-22	1,035	1,065	-30.00	-2.8%	PTTGC, SCC, IRPC (Bloomberg)
	Propylene (US\$/MT)	17-Jun-22	10-Jun-22	1,030	1,035	-5.00	-0.5%	PTTGC, SCC, IRPC
เหล็ก	HRC (US\$/ton) ริดร้อน	24-Jun-22	23-Jun-22	1,127.0	1,127.0	+0.00	0.0%	(Source:Bloomberg)
ถ่านหิน	NEX (US\$/ton)	24-Jun-22	17-Jun-22	403.50	384.72	+18.78	4.9%	BANPU, LANNA, UMS
อาหาร	ไก่ (บาท/กก.)	31-May-22	29-Apr-22	40.75	40.50	+0.25	0.6%	CPF, GFPT (Source: CPF)
	ทุ้งVannamei(บาท/กก.)	31-May-22	29-Apr-22	152	152	+0.00	0.0%	CPF, CFRESH, SSF, ASIAN, TU
	สุกร (บาท/กก.)	31-May-22	29-Apr-22	99	93	+6.50	7.0%	CPF

กราฟแสดงแนวโน้มราคา

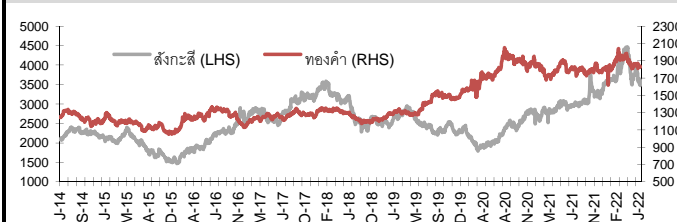
ค่าระวางเรือ (Baltic dry Index)



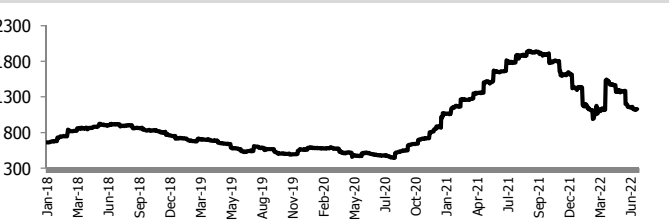
ค่าการกลั่น GRM (US\$/barrel)



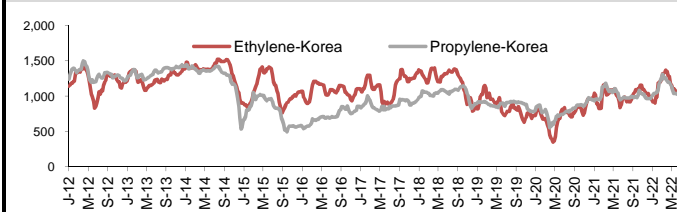
สังกะสี ทองคำ : PDI



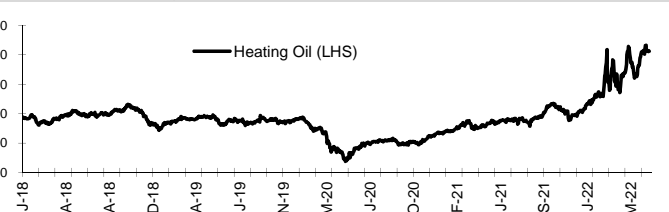
เหล็กริดร้อน



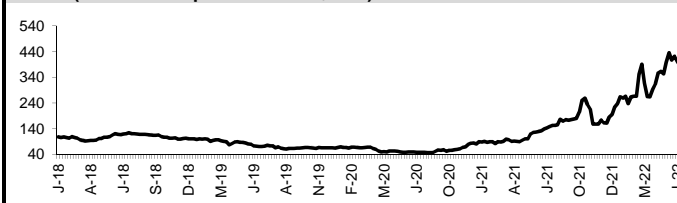
Ethylene-Korea vs Propylene-Korea (US\$/MT)



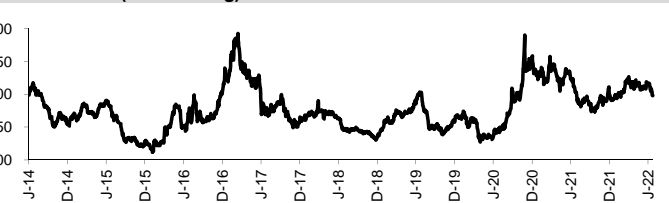
Bunker /Heating Oil Price (USD/ton)



ถ่านหิน (Nexcastle Export Index US\$/ton)



ราคายาง (US Cents/kg)



ที่มา: CPF, BANPU, Bloomberg and Aspen



## NVDR Trading Data by Stock : 27 Jun 2022

Total NVDR Trading (Bt m)	Date 24 Jun 22	Net (Bt M)	
30,786.19	Institutions	+2,337.03	
% of SET :	23.34%	Proprietary	+445.02
Total SET Trading Value :	+65,946.00	Foreign	-1,145.32
	Local Investor	-1,636.73	

Net Buy ซื้อสุทธิ						
Value (Btm) : มูลค่า (ล้านบาท)						
STOCK	24 Jun	23 Jun	22 Jun	21 Jun	20 Jun	Total 5 Days
1 SCC	617.6	95.3	-36.1	-34.9	-57.6	584.3
2 PTT	603.3	-338.3	-158.3	-57.1	-55.2	-5.6
3 SCB	148.8	71.4	35.4	91.2	-446.2	-99.5
4 DELTA	129.8	111.4	79.1	4.7	138.8	463.8
5 IVL	129.0	66.9	134.4	8.3	101.8	440.4
6 CPALL	111.3	84.7	-124.0	-68.6	242.2	245.5
7 ESSO	96.4	-32.5	12.2	-48.8	68.9	96.3
8 KCE	94.2	6.2	29.9	-0.2	23.6	153.7
9 SPRC	94.0	-4.2	48.1	-49.9	7.8	95.7
10 HANA	87.6	-14.5	-242.5	86.6	-33.8	-116.7
11 BLA	79.5	30.2	64.6	28.6	-0.5	202.4
12 PTTGC	78.5	10.3	22.7	-30.5	-23.4	57.7
13 CBG	60.2	129.9	-38.1	59.5	62.1	273.6
14 TU	55.2	6.7	-52.9	-31.4	-10.4	-32.7
15 GUNKUL	51.4	20.5	-6.5	-47.9	3.1	20.5
16 KTC	48.8	17.9	-43.2	-15.7	-10.8	-2.9
17 SPALI	46.9	30.1	-8.1	-1.1	5.8	73.6
18 TIDLOR	46.5	-75.3	100.4	7.0	-32.6	46.0
19 AS	43.3	6.5	-8.6	0.9	5.3	47.4
20 EGCO	42.3	33.7	-27.8	-0.6	9.7	57.4
21 TTA	35.4	-41.8	-19.3	10.5	-10.6	-25.7
22 MINT	33.2	-11.8	-50.5	26.7	13.0	10.5
23 THG	31.6	85.3	59.1	185.3	72.0	433.3
24 RAM	31.5	14.2	4.7	7.3	-0.9	56.8
25 MEGA	30.2	6.6	17.4	-2.0	33.6	85.8
26 MTC	29.8	29.2	13.7	27.2	16.8	116.8
27 TFG	27.5	39.5	26.2	29.8	5.7	128.8
28 DITTO	27.2	-16.1	-20.0	-5.4	12.3	-2.1
29 STA	25.7	-0.5	-41.7	5.7	-7.0	-17.9
30 OSP	24.3	63.9	30.5	-0.3	-28.4	90.0

Net Sell ขายสุทธิ						
Value (Btm) : มูลค่า (ล้านบาท)						
STOCK	24 Jun	23 Jun	22 Jun	21 Jun	20 Jun	Total 5 Days
BBL	-228.2	-68.7	-33.0	32.6	-205.1	-502.4
BDMS	-200.5	-136.5	-19.9	-240.1	5.9	-591.0
BANPU	-144.6	-376.1	-68.2	-192.4	-113.8	-895.1
AOT	-136.7	-54.3	158.0	144.6	7.2	118.8
TOP	-119.6	-60.6	-0.6	-501.9	41.3	-641.4
JMT	-109.6	25.5	-88.5	141.2	-157.1	-188.5
RATCH	-105.0	-279.0	0.0	-2.3	0.4	-386.0
GULF	-96.9	45.5	204.9	121.8	33.5	308.8
SABUY	-87.8	71.2	0.9	16.6	26.5	27.3
BCH	-87.8	-40.0	-13.7	-7.1	9.7	-139.0
KTB	-79.4	-42.5	-30.6	90.4	-82.3	-144.4
BH	-60.7	3.6	-63.8	1.4	50.4	-69.1
COM7	-54.4	-47.9	-73.7	-81.8	-15.7	-273.5
KBANK	-48.5	-17.0	-163.6	153.5	-362.0	-437.4
KKP	-45.5	-20.9	-36.3	-22.1	5.1	-119.8
TISCO	-40.7	-75.2	-101.6	-36.2	-51.6	-305.4
CPN	-36.5	-14.6	-157.4	-18.0	-40.0	-266.5
OR	-32.4	-12.9	-67.8	-7.6	-78.0	-198.6
HMPRO	-31.0	-5.9	-141.3	-72.7	-18.6	-269.5
NEX	-27.5	-2.6	-7.7	-0.5	-2.4	-40.6
BYD	-26.9	28.3	-36.3	32.8	-2.3	-4.5
BTS	-24.8	9.7	-6.6	1.5	-7.0	-27.3
BEC	-24.0	-10.8	-6.1	-7.4	-12.6	-60.9
BKD	-22.8	-5.3	-0.3	1.2	8.5	-18.6
IRPC	-22.2	26.8	115.4	30.8	-57.0	93.8
ASIAN	-22.0	-18.1	168.9	-12.0	-7.4	109.3
EA	-19.3	15.7	-62.7	34.1	36.7	4.6
TCAP	-18.4	6.8	-7.8	-10.7	-10.6	-40.6
CRC	-17.8	2.1	-18.0	-71.1	-46.1	-150.9
BGRIM	-17.7	-23.0	19.4	12.8	-49.8	-58.4

MONTH TO DATE (Bt m) ยอดซื้อขายสุทธิเดือน มิถุนายน 65		
1 - 24 Jun 22		
STOCK	TOTAL NET BUY	TOTAL NET SELL
PTTEP	3,260.3	PTTGC -1,161.1
IVL	1,617.6	SCB -1,038.2
BANPU	1,237.6	KBANK -974.3
EA	881.9	JMT -781.1
BCP	852.8	BTS -777.9
ESSO	756.6	BDMS -681.8
SPRC	724.3	HANA -605.8
SCGP	661.8	CPN -537.4
PTT	644.4	SCC -482.4
HMPRO	570.8	KTB -478.9
CPF	431.3	GULF -467.6
CPALL	423.0	PSL -431.6
IRPC	411.6	STGT -423.2
TFG	406.3	TOP -423.0
OR	378.5	BEC -398.8
COM7	371.4	TISCO -388.4
MTC	366.9	ADVANC -370.4
EGCO	280.9	RATCH -354.9
MORE	244.9	BAM -350.4
SAWAD	207.0	BBL -338.4
LH	201.2	TCAP -328.8
SPALI	199.2	RCL -319.2
ASIAN	173.5	STA -286.1
GPSC	171.7	DTAC -285.7
MEGA	162.9	CHG -242.8
GLOBAL	152.7	TIPH -240.6
MAJOR	148.3	KTC -226.0
AMATA	135.0	AOT -221.5
JMART	129.6	TU -215.1
BR	116.6	THG -201.8

YEAR TO DATE Y2022 (Bt m) ยอดซื้อขายสุทธิปี 2565			
4 Jan 22 - 24 Jun 22			
STOCK	TOTAL NET BUY	TOTAL NET SELL	
1 PTTEP	20,769.2	SCC -3,187.0	
2 BDMS	12,219.5	TU -3,088.7	
3 AOT	11,293.3	PTTGC -2,470.3	
4 ADVANC	8,657.3	DTAC -2,263.3	
5 CPALL	7,692.7	SCB -2,056.9	
6 EA	6,559.0	KCE -1,936.5	
7 KBANK	6,523.7	BBL -1,735.1	
8 HMPRO	5,941.6	SABUY -1,421.9	
9 BANPU	5,766.8	GPSC -1,255.7	
10 TOP	5,722.4	NEX -1,126.3	
11 BH	5,699.4	WICE -973.2	
12 PTT	4,435.7	JAS -892.8	
13 BCP	4,082.8	GULF -806.6	
14 OR	3,035.3	KTC -802.6	
15 CRC	2,730.0	TCAP -763.0	
16 KKP	2,526.6	BAM -728.8	
17 OSP	2,350.9	BYD -707.4	
18 MTC	2,318.0	HANA -645.7	
19 CPN	2,160.7	TISCO -644.7	
20 SPRC	2,080.8	DITTO -629.4	
21 EGCO	2,077.4	TRUE -595.6	
22 IVL	1,791.7	III -580.4	
23 AWC	1,493.9	GUNKUL -549.3	
24 MINT	1,484.3	JWD -533.7	
25 CPF	1,480.0	BEC -499.8	
26 ESSO	1,456.3	JTS -484.2	
27 LH	1,448.9	TTA -473.0	
28 INTUCH	1,388.8	SVI -428.5	
29 CBG	1,261.0	STEC -399.4	
30 SPALI	1,187.4	WORK -352.3	

Total Net BUY/SELL Y2021 ยอดซื้อขายสุทธิปี 2564			
Value (Btm) : มูลค่า (ล้านบาท)			
STOCK	TOTAL NET BUY	TOTAL NET SELL	
1 KBANK	14,630	CPF -3,810	
2 PTTEP	11,319	STA -2,322	
3 OR	9,192	BEM -2,290	
4 SCB	8,832	TU -2,165	
5 PTTGC	8,449	SCC -1,794	
6 SCGP	8,218	INTUCH -1,653	
7 PTT	8,168	CPN -1,651	
8 ADVANC	7,132	SAWAD -1,586	
9 IVL	6,104	HMPRO -1,210	
10 GULF	5,610	TTW -980	
11 KCE	5,392	PRM -787	
12 TOP	4,885	TQM -717	
13 EA	4,454	BLAND -716	
14 AOT	4,006	JMART -548	
15 TRUE	3,822	TASCO -540	
16 IRPC	3,668	EGCO -485	
17 CBG	3,584	BGRIM -417	
18 BANPU	3,373	RBF -394	
19 TIDLOR	3,227	AAV -388	
20 TISCO	3,125	DOHOME -375	
21 KTB	3,003	TTB -358	
22 BJC	2,881	CENDEL -338	
23 MEGA	2,571	TACC -314	
24 LH	2,362	TVO -285	
25 BCH	2,096	BANPU-W4 -274	
26 TTA	2,082	BANPU-W5 -272	
27 STGT	1,994	GFPT -247	
28 AP	1,836	BROOK -246	
29 BH	1,664	VNT -227	
30 JMT	1,650	PSG -223	

## แบบรายงานการเปลี่ยนแปลงการถือหลักทรัพย์และสัญญาซื้อขายล่วงหน้าของผู้บริหาร (แบบ 59)

ชื่อผู้บริหาร	วิธีการได้มา/ จำหน่าย	จำนวน (หุ้น)	ราคา (บาท)	มูลค่า (บาท)	ประเภท หลักทรัพย์	วันที่ได้มา/ จำหน่าย	
BGC	นาย เปริน ภิรมย์ภักดี	ซื้อ	5,000.00	10.50	52,500.00	หุ้นสามัญ	23/6/2565
CHAYO	นาย สุขสันต์ ยะคะสินธุ์	ซื้อ	200,000.00	11.54	2,308,000.00	หุ้นสามัญ	21/6/2565
CHAYO	นาย สุขสันต์ ยะคะสินธุ์	ซื้อ	400,000.00	11.50	4,600,000.00	หุ้นสามัญ	22/6/2565
CHAYO	นาย สุขสันต์ ยะคะสินธุ์	ซื้อ	200,000.00	11.30	2,260,000.00	หุ้นสามัญ	23/6/2565
COLOR	นาง มัทภา หอระดาน	ขาย	12,363.00	0.44	5,439.72	ใบแสดงสิทธิที่จะซื้อหุ้นที่โอนเปลี่ยนมือได้	23/6/2565
COLOR	นาง มัทภา หอระดาน	ขาย	25,337.00	0.44	11,148.28	ใบแสดงสิทธิที่จะซื้อหุ้นที่โอนเปลี่ยนมือได้	23/6/2565
CPI	นาย การุญ นันทสิทธิ์	ซื้อ	45,000.00	4.63	208,350.00	หุ้นสามัญ	23/6/2565
CPR	นาย ทศพล วนิชวิศิษฏ์กุล	ขาย	700,000.00	9.60	6,720,000.00	หุ้นสามัญ	22/6/2565
EKH	นาย สุทธิพงษ์ ตั้งสัจจะพจน์	ซื้อ	39,000.00	1.57	61,230.00	ใบสำ คัญแสดงสิทธิที่จะซื้อหุ้น	22/6/2565
GEL	นาย อธิพงษ์ ตั้งทุนผลวิวัฒน์	ซื้อ	337,954,447.00	0.23	77,729,522.81	หุ้นสามัญ	10/6/2565
GLORY	นาย จรัญพัฒน์ บุญยัง	ขาย	10,000,000.00	4.00	40,000,000.00	หุ้นสามัญ	21/6/2565
GLORY	นาย จรัญพัฒน์ บุญยัง	ขาย	10,000,000.00	4.00	40,000,000.00	หุ้นสามัญ	21/6/2565
HARN	นาง สิริมา เอี่ยมสกุลรัตน์	ขาย	2,350,000.00	2.18	5,123,000.00	หุ้นสามัญ	23/6/2565
HTC	นาง ปรีชา จีระพันธุ์	รับโอน	10,398,490.00	-	10,398,490.00	หุ้นสามัญ	22/6/2565
KUN	นาง ประวีรัตน์ เทวอักษร	ซื้อ	50,000.00	2.41	120,500.00	หุ้นสามัญ	22/6/2565
KUN	นาง ประวีรัตน์ เทวอักษร	ซื้อ	231,000.00	2.39	552,090.00	หุ้นสามัญ	23/6/2565
KUN	นาย คุณา เทวอักษร	ซื้อ	50,000.00	2.41	120,500.00	หุ้นสามัญ	22/6/2565
KUN	นาย คุณา เทวอักษร	ซื้อ	231,000.00	2.39	552,090.00	หุ้นสามัญ	23/6/2565
L&E	นาย สุชาติ ศิษย์โรจนฤทธิ์	ขาย	300,000.00	3.10	930,000.00	หุ้นสามัญ	16/6/2565
LPH	นาย อังกร ฉันทนาพานิช	ซื้อ	60,000.00	5.67	340,200.00	หุ้นสามัญ	22/6/2565
M	นาย พงศ์พันธุ์ พิพิธวิจิตรกร	ขาย	10,000.00	51.75	517,500.00	หุ้นสามัญ	23/6/2565
MBAX	นาย พิสุทธิ เลิศวิไล	ซื้อ	136,800.00	5.31	726,408.00	หุ้นสามัญ	23/6/2565
NATION	นาง อรอร อัครเศรณี	ซื้อ	103,648,200.00	0.28	29,021,496.00	หุ้นสามัญ	22/6/2565
NATION	นาง อรอร อัครเศรณี	ซื้อ	212,878,542.00	0.28	59,605,991.76	หุ้นสามัญ	22/6/2565
NATION	นาง อรอร อัครเศรณี	ซื้อ	83,591,600.00	0.28	23,405,648.00	หุ้นสามัญ	22/6/2565
NDR	นาง ธัญญรัตน์ สัมฤทธิ์อินชชา	ขาย	34,700.00	0.35	12,145.00	ใบสำ คัญแสดงสิทธิที่จะซื้อหุ้น	23/6/2565
NFC	พลเอก มนตรี สังขทรัพย์	ขาย	20,000.00	4.03	80,600.00	หุ้นสามัญ	24/6/2565
NFC	พลเอก มนตรี สังขทรัพย์	ขาย	20,000.00	7.73	154,600.00	หุ้นสามัญ	24/6/2565
ORI	นาย วิดิพงษ์ ไตรบุรุษิ์	ซื้อ	20,000.00	10.00	200,000.00	หุ้นสามัญ	23/6/2565
RCL	นาย ทวีโชค ตันธวนิตย์	ซื้อ	50,000.00	41.90	2,095,000.00	หุ้นสามัญ	22/6/2565
RCL	นาย ทวีโชค ตันธวนิตย์	ซื้อ	50,000.00	40.75	2,037,500.00	หุ้นสามัญ	23/6/2565
RJH	นาย วชิระ วุฒิกุลประพันธ์	ขาย	340,000.00	33.94	11,539,600.00	หุ้นสามัญ	23/6/2565
RS	นาย สุรัชย์ เขมฐ์โชติศักดิ์	ซื้อ	50,000.00	15.10	755,000.00	หุ้นสามัญ	22/6/2565
RS	นาย สุรัชย์ เขมฐ์โชติศักดิ์	ซื้อ	50,000.00	15.10	755,000.00	หุ้นสามัญ	23/6/2565
SABUY	นางสาว อนุญญา วงศ์วรรณวัฒน์	ขาย	30,000.00	20.50	615,000.00	หุ้นสามัญ	23/6/2565
SABUY	นาย ชูเกียรติ รุ่งนพรพิจ	ขาย	100,000.00	20.60	2,060,000.00	หุ้นสามัญ	20/6/2565
SABUY	นาย ชูเกียรติ รุ่งนพรพิจ	ขาย	200,000.00	20.43	4,086,000.00	หุ้นสามัญ	21/6/2565
SFLEX	พลเอก มนตรี สังขทรัพย์	ขาย	100,000.00	3.77	377,000.00	หุ้นสามัญ	24/6/2565
SFLEX	พลเอก มนตรี สังขทรัพย์	ขาย	10,000.00	0.53	5,300.00	ใบสำ คัญแสดงสิทธิของหุ้นที่มีหลักทรัพย์ของบริษัทจดทะเบียน เป็นปัจจัยอ้างอิง (DW)	24/6/2565
SFLEX	พลเอก มนตรี สังขทรัพย์	ขาย	12,500.00	0.36	4,500.00	ใบสำ คัญแสดงสิทธิของหุ้นที่มีหลักทรัพย์ของบริษัทจดทะเบียน เป็นปัจจัยอ้างอิง (DW)	24/6/2565
SIMAT	นาย บุญเลิศ เขียวพรชัย	ซื้อ	50,000.00	2.20	110,000.00	หุ้นสามัญ	23/6/2565
SKN	นาง กิตติยา นีเบลอร์	ซื้อ	29,000.00	6.85	198,650.00	หุ้นสามัญ	22/6/2565
SMT	นาย ธนา เสนาววัฒน์กุล	ซื้อ	30,000.00	4.82	144,600.00	หุ้นสามัญ	23/6/2565
SPALI	นาง อัจฉรา ตั้งมิตรธรรม	ซื้อ	240,000.00	19.16	4,598,400.00	หุ้นสามัญ	22/6/2565
SPALI	นาง อัจฉรา ตั้งมิตรธรรม	ซื้อ	350,000.00	19.16	6,706,000.00	หุ้นสามัญ	23/6/2565
SPALI	นาง อัจฉรา ตั้งมิตรธรรม	ซื้อ	100,000.00	19.20	1,920,000.00	หุ้นสามัญ	23/6/2565
SPALI	นาย ประทีป ตั้งมิตรธรรม	ซื้อ	240,000.00	19.16	4,598,400.00	หุ้นสามัญ	22/6/2565
SPALI	นาย ประทีป ตั้งมิตรธรรม	ซื้อ	350,000.00	19.16	6,706,000.00	หุ้นสามัญ	23/6/2565
SPALI	นาย ประทีป ตั้งมิตรธรรม	ซื้อ	100,000.00	19.20	1,920,000.00	หุ้นสามัญ	23/6/2565
STGT	นาย อดิศักดิ์ พงกษานุกศักดิ์	ขาย	500,000.00	16.90	8,450,000.00	หุ้นสามัญ	21/6/2565
STP	นาย สุรัชย์ ธราวัฒน์ธรรม	ซื้อ	2,000.00	16.10	32,200.00	หุ้นสามัญ	23/6/2565
TCMC	นาย พิณล ศรีวิกรม์	ซื้อ	1,000,000.00	2.10	2,100,000.00	หุ้นสามัญ	23/6/2565

**แบบรายงานการเปลี่ยนแปลงการถือหลักทรัพย์และสัญญาซื้อขายล่วงหน้าของผู้บริหาร (แบบ 59) (ต่อ)**

ชื่อผู้บริหาร	วิธีการได้มา/ จำหน่าย	จำนวน (หุ้น)	ราคา (บาท)	มูลค่า (บาท)	ประเภท หลักทรัพย์	วันที่ได้มา/ จำหน่าย
TM นางสาว แพรว จรุงโงบุดร	ขาย	1,200,000.00	0.85	1,020,000.00	ใบสำคัญแสดงสิทธิที่จะซื้อหุ้น	23/6/2565
TSR นาย วัชรินทร์ วัชรธรรม	ซื้อ	60,000.00	4.60	276,000.00	หุ้นสามัญ	24/6/2565
TSR นาย เอกวัฒน์ แจงอู๋	ซื้อ	100,000.00	4.59	459,000.00	หุ้นสามัญ	23/6/2565
TVD นาย ปฐม เวชสุภาพร	ซื้อ	280,000.00	1.00	280,000.00	หุ้นสามัญ	30/5/2565
UTP นาย มงคล มังกรกนก	ซื้อ	10,100.00	16.40	165,640.00	หุ้นสามัญ	23/6/2565
WFX นางสาว ฉล่องขวัญ วงศ์สุทธิกุล	ขาย	100,000.00	7.30	730,000.00	หุ้นสามัญ	23/6/2565

ที่มา : ศูนย์สารสนเทศตลาดทุน สำนักงานคณะกรรมการ ก.ล.ด.

**แบบรายงานการได้มาหรือจำหน่ายหลักทรัพย์ของกิจการ (246-2)**

ชื่อบริษัท	ชื่อผู้ได้มา/ จำหน่าย	Sell/Buy	ประเภท หลักทรัพย์	% ได้มา/ จำหน่าย	% หลังได้มา/ จำหน่าย	วันที่ได้มา/ จำหน่าย	หมายเหตุ
GLORY นาย จักรวัฒน์ บุญยัง		จำหน่าย	หุ้น	40.537	36.8333	21/6/2565	
HTC นาง ประพันธ์ศรี รัตตกุล		จำหน่าย	หุ้น	10.02	0	22/6/2565	
HTC นาง ปวีณา จีระพันธุ์		ได้มา	หุ้น	4.5049	9.6792	22/6/2565	
NATION นางสาว อรรช ชัยศรีศรีณี		ได้มา	หุ้น	10.0786	19.9144	22/6/2565	
NATION นาย สุทธิชัย แซ่หยุ่น		จำหน่าย	หุ้น	5.233	0	22/6/2565	

ที่มา : ศูนย์สารสนเทศตลาดทุน สำนักงานคณะกรรมการ ก.ล.ด.

**หลักทรัพย์ที่ต้องซื้อขายด้วยบัญชี Cash Balance**

Stock	July 2022																							
	24	27	28	29	30	1	4	5	6	7	8	11	12	14	15	18	19	20	21	22	25	26	27	1
<b>LEVEL 1 : Cash Balance</b>																								
MUD																								Exit: 27 Jun
SOLAR																								
SOLAR-W1																								Exit: 28 Jun
CMO																								Exit: 1 Jul
KWI																								Exit: 5 Jul
ROH																								Exit: 14 Jul
<b>LEVEL 2: Prohibit Net settlement, Excluded from Credit limit and Cash Balance</b>																								
ARIN																								Exit: 29 Jun
NINE																								Exit: 30 Jun

**LEVEL 3: A One-day Suspension of Trading, followed by Prohibit Net Settlement, Excluded from Credit limit and Cash Balance**

-

Source: SET



## Short Sales

Stock	% Short Sale Volume Comparing with Main Board	Average Price (Bt)	Volume (shares)	Value (Mil. B)
PTT	9.81	33.03	9,918,500	327,655,900
PTTEP-R	10.91	152.59	1,886,400	287,844,400
BANPU	8.68	12.28	16,031,400	196,867,790
PTTEP	7.18	152.43	1,242,700	189,422,300
KBANK-R	14.34	148.25	1,257,600	186,436,050
SCC-R	4.13	373.81	472,000	176,437,300
AOT-R	9.69	69.74	2,483,200	173,177,550
KTB-R	23.20	15.39	10,477,900	161,245,770
TOP-R	18.25	49.72	2,853,900	141,898,875
AOT	7.78	69.69	1,994,700	139,016,275
KBANK	10.67	148.14	936,200	138,688,250
CPALL	8.10	59.26	2,178,900	129,114,450
BDMS	11.56	24.80	5,135,500	127,352,120
SCC	2.89	374.52	328,900	123,178,800
CPALL-R	7.56	59.29	2,032,600	120,521,275
PTT-R	3.53	33.22	3,547,400	117,846,400
BANPU-R	4.97	12.19	9,241,600	112,675,640
IVL-R	11.65	47.32	2,300,400	108,853,450
EA-R	12.68	83.11	1,285,000	106,799,450
BGRIM-R	12.33	36.43	2,859,300	104,160,600
GULF-R	10.77	47.15	2,113,100	99,626,200
BBL-R	10.93	133.70	733,200	98,032,500
BCH-R	24.61	18.63	4,846,400	90,282,660
KTB	12.13	15.41	5,469,900	84,274,870
ADVANC	4.16	198.73	405,700	80,626,200
JMT-R	12.68	73.71	961,500	70,871,325
GPSC-R	10.19	66.14	1,057,300	69,932,800
PTTGC-R	13.43	44.65	1,506,500	67,262,075
JMT	11.17	73.77	846,000	62,413,550
BBL	6.83	133.93	457,000	61,204,150
DELTA-R	7.72	324.47	186,900	60,644,200
KCE-R	11.09	61.46	971,300	59,692,475
KKP-R	20.55	62.65	950,500	59,550,550
OR-R	10.78	26.00	2,281,100	59,307,350
ADVANC-R	3.06	197.84	299,700	59,291,550
GULF	6.30	47.32	1,232,000	58,292,800
OR	10.59	26.00	2,240,300	58,247,800
CPN-R	16.35	60.01	956,500	57,403,000
SCB-R	7.12	103.01	552,800	56,943,000
JAS-R	17.36	3.40	16,502,500	56,052,656
IVL	6.00	47.53	1,179,000	56,041,100
SCB	6.93	103.08	538,100	55,467,150
CPF	17.09	26.25	2,057,600	54,012,000
SAWAD-R	13.87	49.91	1,046,700	52,241,250
TOP	6.46	49.68	1,010,500	50,198,650
BH	6.30	177.30	273,200	48,438,400
SCGP	5.42	54.53	882,300	48,110,975
GPSC	6.82	66.11	708,000	46,803,100
CBG	11.33	108.67	424,200	46,096,900
BTS-R	24.75	8.43	5,072,800	42,767,385
EA	5.07	83.04	514,000	42,682,875
BH-R	5.48	177.12	238,000	42,154,300
OSP-R	9.86	34.09	1,208,100	41,183,225
SCGP-R	4.35	54.49	709,000	38,635,800
HIMPRO-R	9.86	12.99	2,948,200	38,305,410
TU	12.24	17.52	2,185,800	38,289,770
LH-R	9.30	8.23	4,280,800	35,234,900
SPRC-R	6.35	11.72	2,889,300	33,850,830
TRUE-R	7.75	4.74	7,054,300	33,402,996
PTTGC	6.62	44.66	741,800	33,131,225

Source: SET



### June 2022

Monday	Tuesday	Wednesday	Thursday	Friday
<b>27</b>	<b>28</b>	<b>29</b>	<b>30</b>	
<ul style="list-style-type: none"> <li>▪ IRCP ลูกหุ้นเข้า 2,380,952 หุ้น</li> <li>▪ JCK ลูกหุ้นเข้า 19,762,845 หุ้น</li> <li>▪ JCKH ลูกหุ้นเข้า 11,904,761 หุ้น</li> <li>▪ PPPM ลูกหุ้นเข้า 7,424,674,374 หุ้น</li> <li>▪ SDC ลูกหุ้นเข้า 15,432,098 หุ้น</li> <li>▪ STOWER ลูกหุ้นเข้า 10,001,924,804 หุ้น</li> </ul>	<ul style="list-style-type: none"> <li>▪ CWT XW 1:600</li> </ul>	<ul style="list-style-type: none"> <li>▪ META XW 21:5</li> </ul>		

### July 2022

Monday	Tuesday	Wednesday	Thursday	Friday
				<b>1</b>
				<ul style="list-style-type: none"> <li>▪ ALPHAX XW 10:1</li> </ul>
<b>4</b>	<b>5</b>	<b>6</b>	<b>7</b>	<b>8</b>
<ul style="list-style-type: none"> <li>▪ LHSC XD 0.12 บาท</li> <li>▪ QHPF XD 0.11 บาท</li> </ul>			<ul style="list-style-type: none"> <li>▪ GSC XR 1:1 @ 3.06 บาท</li> <li>▪ GSC XW 2:1</li> </ul>	
<b>11</b>	<b>12</b>	<b>13</b>	<b>14</b>	<b>15</b>
<ul style="list-style-type: none"> <li>▪ STANLY XD 8.50 บาท</li> <li>▪ ECL XW 3:1</li> </ul>		วันอาสาฬหบูชา		
<b>18</b>	<b>19</b>	<b>20</b>	<b>21</b>	<b>22</b>
<b>25</b>	<b>26</b>	<b>27</b>	<b>28</b>	<b>29</b>
	<ul style="list-style-type: none"> <li>▪ VGI XD 0.02 บาท</li> </ul>		วันเฉลิมพระชนมพรรษา พระบาทสมเด็จพระเจ้าอยู่หัว	วันหยุดพิเศษ



**August 2022**

Monday	Tuesday	Wednesday	Thursday	Friday
<b>1</b>	<b>2</b>	<b>3</b>	<b>4</b>	<b>5</b>
<ul style="list-style-type: none"> <li>▪ EPG XD 0.19 บาท</li> </ul>		<ul style="list-style-type: none"> <li>▪ BLAND XD 0.03 บาท</li> <li>▪ BTS XD 0.16 บาท</li> <li>▪ KYE XD 8.55 บาท</li> <li>▪ TMW XD 0.90 บาท</li> </ul>	<ul style="list-style-type: none"> <li>▪ MACO XW 4:1</li> </ul>	<ul style="list-style-type: none"> <li>▪ PTL XD 0.34 บาท</li> </ul>
<b>8</b>	<b>9</b>	<b>10</b>	<b>11</b>	<b>12</b>
				วันเฉลิมพระชนมพรรษา สมเด็จพระนางเจ้าสิริกิติ์ พระบรมราชินีนาถ พระบรมราชชนนีพันปี หลวง และวันแม่แห่งชาติ
<b>15</b>	<b>16</b>	<b>17</b>	<b>18</b>	<b>19</b>
<b>22</b>	<b>23</b>	<b>24</b>	<b>25</b>	<b>26</b>
<b>29</b>	<b>30</b>	<b>31</b>		