

Today Selections >> MAJOR, SAPPE, VIH
TRINITY TODAY

Stock	S	R	Comment
MAJOR	21.30	22.10	เลี้ยงขายตัว 100% หนีงใหม่เรียงคิวเข้าฉาย
SAPPE	35.00	38.00	สินค้าใหม่ไถ่ยกยอด บาทอ่อนตันส่งออกโตแรง
VIH	10.70	11.50	เจาะผู้ปล่อยเงินสดขยายโอกาส M&A

Reversal of fund flow?

- SET:** คาด SET Index ยังคงอยู่ในโหมดพยายามรีบาวด์ จากการปรับพอร์ตการลงทุนในช่วงปลายไตรมาส เมื่อมาประกอบกับราคาน้ำมันดิบที่ปรับตัวสูงขึ้น (รายละเอียดด้านล่าง) และเงินบาทที่เริ่มกลับทิศทางแข็งค่าจากความตั้งใจของรพท. ที่พยายามใช้เครื่องมือในการหยุดยั้งการอ่อนค่าอย่างหนักในช่วงหลัง (ตามที่เรวิวิเคราะห์ไว้วานนี้) ล่าสุดบาทถือเป็นสกุลเงินอันดับ 2 ของเอเชียที่ปรับตัวแข็งค่าในสัปดาห์นี้ (รูปที่ 1)
- Reversal of fund flow?:** จากสัญญาณดังกล่าวทำให้ประเมินว่า Fund flow อาจมีการซ็อกกลับหุ้นไทยในระยะสั้น โดยเฉพาะกลุ่มที่ปรับฐานลงมาก่อนหน้านี้อย่างกลุ่ม Oil & Gas โดยนอกจากการกลับเข้ามาซื้อสุทธิหุ้นไทยเมื่อวานนี้เป็นครั้งแรกในรอบ 9 วันทำการ นักลงทุนต่างชาติยังได้ Long สัญญาในตราสาร Index futures อีกถึง 15,000 สัญญา ซึ่งเป็นการเปิดสถานะใหม่ส่วนใหญ่ โดยเป็นการ Long ขาดเดียวถึง 350,000 สัญญา ถือเป็นระดับสูงสุดที่เราเคยเห็นนับตั้งแต่การเก็บข้อมูลปี 2012 มองเป็นปัจจัยที่น่าจับตาอย่างใกล้ชิด
- Oil:** ราคาน้ำมันดิบ Brent และ WTI ปรับตัวสูงขึ้นเป็นวันที่ 3 ติดต่อกันจากการออกมาให้คำมั่นของกลุ่ม G7 ว่าจะคว่ำบาตรรัสเซียอย่างต่อเนื่อง รวมไปถึงกระแสข่าวที่ลิเบียและเอกวาดอร์อาจมีกำลังการผลิตที่ลดลงจากสถานการณ์ความวุ่นวายทางการเมือง โดยสำหรับปัจจัยเกี่ยวกับน้ำมันที่น่าติดตามต่อไปในสัปดาห์นี้ ได้แก่การประชุมของกลุ่มรัฐมนตรี OPEC+ ในวันพฤหัสบดีที่จะถึงนี้ ในระยะสั้น มองการไต่ระดับขึ้นมาอีกครั้งของราคาน้ำมันดิบนี้จะทำให้กลุ่ม Oil & Gas ปรับตัวระดับประคองดัชนี SET ซึ่งทำให้ดัชนีน่าจะยังมีความพยายามในการทดสอบระดับแนวต้านแรกของเราที่ 1580-1600 จุดในช่วงสัปดาห์นี้
- Inflation fear?:** สถานการณ์ดังกล่าวทำให้นักลงทุนบางส่วนกลับมากังวลกับแรงกดดันเงินเฟ้อในระยะสั้น จนมีแรงขายเกิดขึ้นในพันธบัตรส่วนหนึ่งเมื่อคืนนี้ อย่างไรก็ตาม หากเจาะลึกในรายละเอียด จะพบว่าคาดการณ์เงินเฟ้อในอนาคตหรือ Breakeven ไม่ว่าจะเป็ระยะ 2 / 5 / 10 ปี ต่างยังคงทรงตัวหรือปรับลดลงด้วยซ้ำ (รูปที่ 2) ถือเป็นภาพที่ยังคงสะท้อนความกังวลของนักลงทุนต่อความเสี่ยงเศรษฐกิจชะลอตัวในระยะกลาง-ยาวถัดไป

(อ่านรายละเอียดต่อหน้าหลัง)

แนวรับ 1,571 แนวต้าน 1,588
Market Summary

	Closed	+/-	%Chg
SET	1,580.20	+ 11.44	+ 0.73
SET50	958.71	+ 8.35	+ 0.88
SET100	2,177.84	+ 18.24	+ 0.84
Mai	612.23	+ 5.71	+ 0.94
Dow Jones	31,438.26	-62.42	-0.20
Nasdaq	11,524.55	-83.07	-0.72
Nikkei	26,871.27	+ 379.30	+ 1.43
Hang Seng	22,229.52	+ 510.46	+ 2.35
SET Mkt. Cap (Btmn)	18,877.19		
SET Turnover (Btmn)	59,201.02		
PER(x)	18.61		

Stock Top Active

PTTEP BANPU KBANK PTT SCC

Sector Top Active

ENERB BANK COMM

Investors Data – SET (Btmn)

27 Jun.22	Buy	Sell	Net
Institution	5,320	4,502	819
Proprietary	5,430	5,298	132
Foreign	30,085	28,409	1,676
Local	18,366	20,992	-2,626
1-27 Jun.22	Buy	Sell	Net
Institution	93,464	91,931	1,533
Proprietary	95,437	93,650	1,787
Foreign	596,504	627,458	-30,954
Local	434,861	407,227	27,634

Commodities

	27 Jun.22	24 Jun.22	Chg	%Chg
Bt/US\$	35.37	35.46	-0.09	-0.27
US\$/Yuan	6.691	6.688	+0.00	+0.04
US Bond Yield 10y(%)	3.188	3.185	+0.00	+0.12
Brent Oil (US\$/bbl)	115.09	113.12	+1.97	+1.74
Nymex Oil (US\$/bbl)	109.57	107.62	+1.95	+1.81
Gold Spot (US\$/oz)	1,821.80	1,826.10	-4.30	-0.24
Baltic Dry Index	2,295.00	2,331.00	-36.00	-1.54
Dollar Index (DXYO)	103.94	104.12	-0.18	-0.17

Today's Event

- CWT XW 1:600
- CWT XB (3,151:1 @ 1,000 บาท)
- IFEC ลุกหุ้นเข้า 2,180 หุ้น
- JCK ลุกหุ้นเข้า 80,000,000 หุ้น
- JKN ลุกหุ้นเข้า 4,530,642 หุ้น
- PPPM ลุกหุ้นเข้า 76,068,375 หุ้น

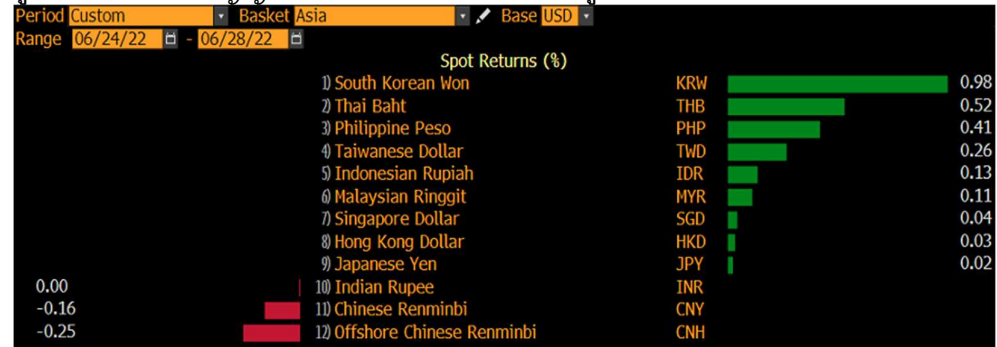

ณัฐชาต เมฆมาลี
 CFA, FRM (ID: 31379)
 E-mail: nuttachart@trinitythai.com

บริษัทหลักทรัพย์ ทรินิตี้ จำกัด, 179 อาคารบางกอก ซิตี้ ทาวเวอร์ ชั้น 25-26, 29 ถนนสาทรใต้ เขตสาทร กรุงเทพฯ 10120 โทรศัพท์ 0-2088-9100 โทรสาร 0-2088-9399

รายงานฉบับนี้จัดทำขึ้นโดยข้อมูลเท่าที่ปรากฏและเชื่อว่าเป็นที่น่าเชื่อถือได้แต่ไม่เป็นการยืนยันความถูกต้องและความสมบูรณ์ของข้อมูลนั้นๆ โดยบริษัทหลักทรัพย์ ทรินิตี้ จำกัด ผู้จัดทำขอสงวนสิทธิ์ในการเปลี่ยนแปลงความเห็นหรือประมาณการต่าง ๆ ที่ปรากฏในรายงานฉบับนี้โดยไม่ต้องแจ้งล่วงหน้า รายงานฉบับนี้มีวัตถุประสงค์เพื่อใช้ประกอบการตัดสินใจของนักลงทุน โดยไม่ได้เป็นการชี้แนะหรือชักชวนให้ นักลงทุนทำการซื้อหรือขายหลักทรัพย์ หรือตราสารทางการเงินใดๆ ที่ปรากฏในรายงาน

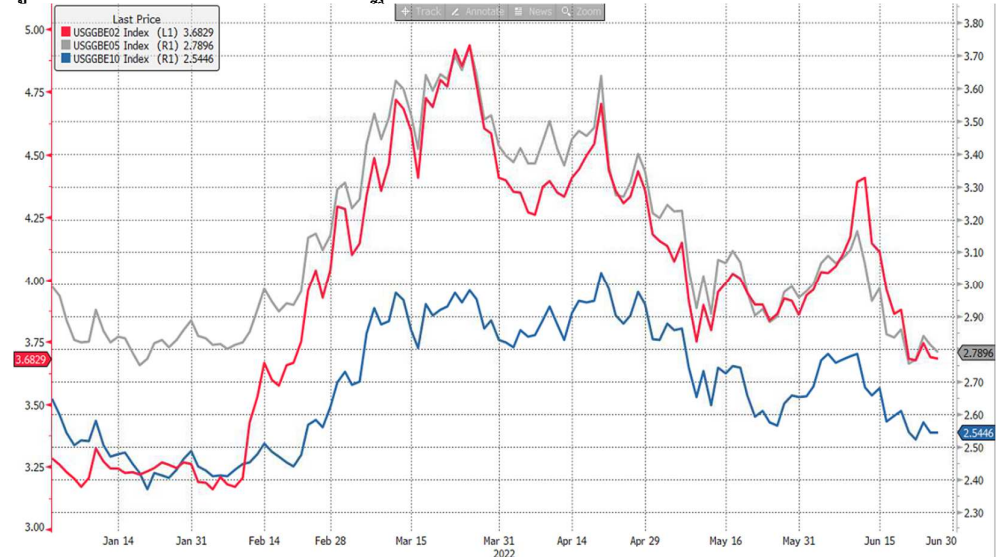
Strategy

รูปที่ 1: บาทส่งสัญญาณริบาวด์ที่แข็งแกร่งกว่าภูมิภาคในระยะสั้น



Source: Bloomberg

รูปที่ 2: Breakeven ของสหรัฐฯยังคงทรงหรือไม่ก็ปรับตัวลง



Source: Bloomberg

ณัฐชาต เมฆมาดิน, CFA, FRM
เลขทะเบียนนักวิเคราะห์:
031379
nuttachart@trinitythai.com

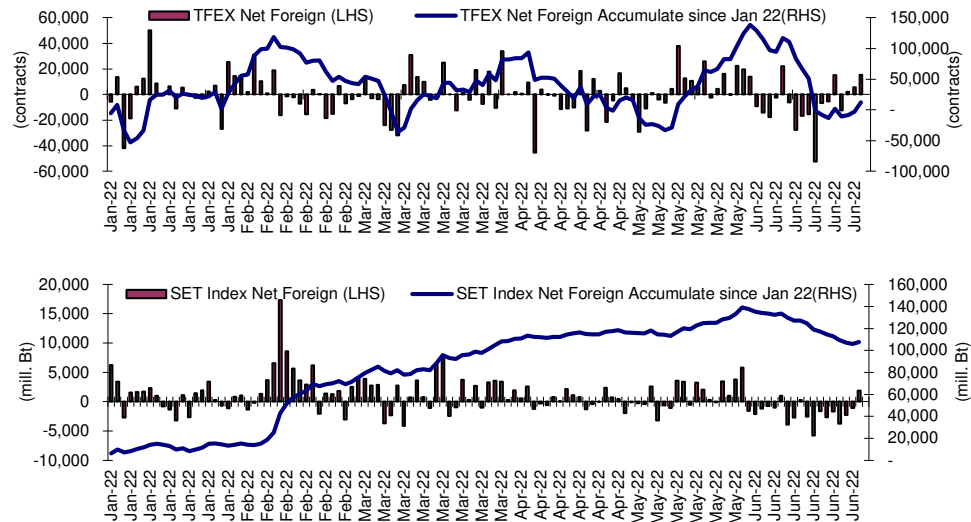
Fund Flow

Foreign Portfolio Investment in Equities (Asia ex. Japan)

	As at	Day	WTD Net	MTD Net	YTD Net
India	24-Jun	-269.2	-967.1	-6,021.6	-28,236.5
Indonesia	27-Jun	-88.8	-88.8	-328.0	4,441.4
Malaysia	24-Jun	1.5	-13.8	-221.5	1,530.5
Philippines	27-Jun	-7.1	-7.1	-177.2	-745.3
South Korea	27-Jun	198.9	198.9	-3,986.6	-15,277.0
Sri Lanka	27-Jun	0.1	0.1	-0.2	-8.9
Taiwan	27-Jun	314.4	314.4	-6,331.5	-32,676.6
Thailand	27-Jun	47.4	47.4	-885.3	3,397.2
Vietnam	27-Jun	10.8	10.8	76.0	-39.1

Source: Bloomberg

Net Foreign



Indicators to watch

	Last	Previous	% chg	1W Prior	1M Prior	Remark
VIX Index	22.70	21.82	4.0%	5.3%	-11.6%	-
Ted Spread	0.31	0.31	0.0%	-5.1%	-44.9%	+
TTF (Thai Trust Fund)	11.27	11.25	0.2%	0.4%	6.1%	+
U.S.Dollar Index	103.94	104.07	-0.1%	-0.7%	2.1%	+
U.S Bond Yield	3.19	3.13	2.2%	-1.3%	15.8%	+
US Coal Index	7.5	6.87	9.2%	39.9%	58.2%	+
Emerging Asia Index (MXMS)	589.94	593.01	-0.5%	-1.4%	-2.0%	-

Source: Bloomberg, Aspen

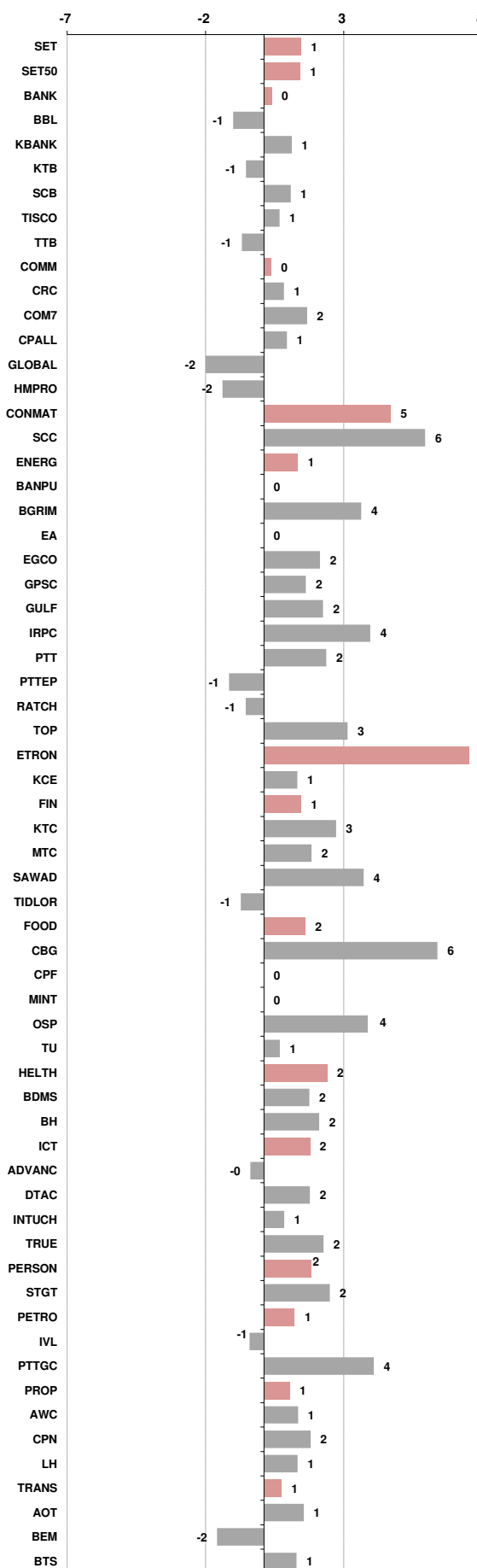


Price performance of Stock in SET50

(for weekly: 20 - 27 Jun 2022)

1 Week Performance

Stock	27-Jun-22	%YTD	%-1W	%-1M	%-3M	%-6M	%-12M
SET	1,580.20	-5	1	-4	-6	-3	0
SET50	958.71	-3	1	-3	-5	-2	0
BANK	369.13	-11	0	-1	-12	-8	5
BBL	133.00	9	-1	3	-2	13	16
KBANK	150.00	6	1	2	-5	9	25
KTB	15.30	16	-1	2	13	19	42
SCB	104.00	-18	1	-6	-9	-15	5
TISCO	89.50	-7	1	0	-10	-5	1
TTB	1.24	-16	-1	-2	-5	-9	11
COMM	34,981.53	-6	0	-7	-10	-5	-5
CRC	34.75	9	1	-6	-9	7	0
COM7	32.50	-22	2	-13	-23	-21	-6
CPALL	60.75	3	1	-7	-5	5	1
GLOBAL	18.50	-8	-2	-11	-18	-8	-10
HMPRO	13.10	-10	-2	-10	-16	-8	-10
CONMAT	9,675.92	-4	5	2	-1	-3	-11
SCC	381.00	-1	6	4	0	1	-10
ENERG	24,076.30	-2	1	-4	-4	-1	2
BANPU	12.50	18	0	3	11	18	-22
BGRIM	36.75	-9	4	10	9	-8	-11
EA	83.75	-13	0	-6	-10	-11	42
EGCO	176.00	0	2	-2	3	1	2
GPSC	67.00	-25	2	3	-4	-22	-7
GULF	47.75	4	2	0	-3	9	43
IRPC	3.24	-16	4	-4	-9	-14	-15
PTT	34.00	-11	2	-9	-13	-10	-14
PTTEP	156.50	33	-1	-5	3	33	30
RATCH	37.50	-17	-1	-7	-15	-17	-17
TOP	51.00	3	3	-11	-4	6	-7
ETRON	5,110.21	-22	7	0	-12	-26	-32
KCE	62.75	-29	1	-3	-3	-30	-8
FIN	4,961.31	-11	1	-6	-8	-9	-9
KTC	59.00	0	3	-3	-2	2	-12
MTC	44.25	-25	2	-7	-15	-22	-23
SAWAD	50.25	-19	4	-7	-11	-16	-27
TIDLOR	29.75	-18	-1	-12	-23	-17	-28
FOOD	13,391.17	0	2	0	3	3	-2
CBG	110.00	-8	6	1	6	-7	-20
CPF	26.25	3	0	1	8	11	-1
MINT	33.50	17	0	-4	6	19	11
OSP	34.50	1	4	-1	-5	5	-7
TU	17.50	-10	1	3	-7	-9	-9
HEALTH	6,422.85	12	2	-3	0	13	16
BDMS	24.80	8	2	-3	-3	9	5
BH	178.50	27	2	4	11	28	39
ICT	178.26	-8	2	-11	-16	-6	25
ADVANC	202.00	-12	0	-7	-13	-9	18
DTAC	45.75	0	2	7	-7	1	50
INTUCH	68.25	-15	1	-5	-12	-12	5
TRUE	4.74	-1	2	9	-6	1	47
PERSON	143.59	-36	2	-11	-24	-35	-50
STGT	17.20	-43	2	-15	-32	-42	-58
PETRO	1,056.17	-6	1	-2	-3	-5	-3
IVL	47.50	10	-1	-4	4	10	16
PTTGC	45.75	-22	4	-4	-11	-21	-22
PROP	233.81	-2	1	-3	-3	-2	3
AWC	4.92	6	1	0	-1	6	8
CPN	60.25	7	2	-1	10	9	13
LH	8.30	-6	1	-5	-11	-5	1
TRANS	358.78	7	1	0	5	8	2
AOT	70.25	15	1	2	8	18	11
BEM	8.70	3	-2	-4	2	3	4
BTS	8.55	-9	1	-2	-6	-9	-10





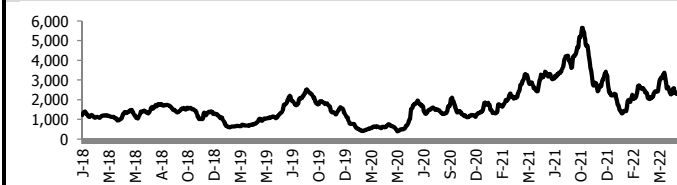
อัตราแลกเปลี่ยนวันนี้* 35.37 Change -0.11

*เปรียบเทียบ Transaction ล่าสุดกับก่อนหน้า (โดยไม่แยกว่าเป็นของ off-shore หรือ on-shore)

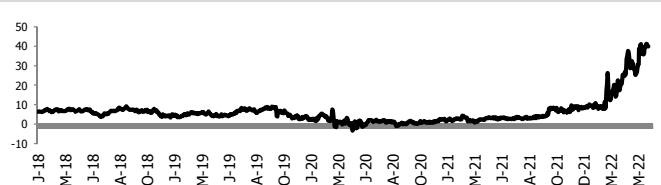
สินค้า	ดัชนีราคา	ปิดล่าสุด	ก่อนหน้า	ราคาปิดล่าสุด	ก่อนหน้า	เปลี่ยน +	%	หลักทรัพย์ที่เกี่ยวข้อง
เรือ <i>ปรับปรุ</i>	Baltic Dry Index (spot)	27-Jun-22	24-Jun-22	2,295	2,331	-36.00	-1.5%	PSL, TTA
	BHSI (Handy Size)	27-Jun-22	24-Jun-22	1,334	1,334	+0.00	0.0%	
ยาง	(US Cents/kg)	27-Jun-22	24-Jun-22	198.50	198.00	+0.50	0.3%	STA, TRUBB
	(Cent/Pound)	27-Jun-22	24-Jun-22	18.26	18.31	-0.05	-0.3%	KSL
น้ำตาล	(Cent\$/Bushel)	27-Jun-22	24-Jun-22	1,439.75	1,410.00	+29.75	2.1%	TVO
น้ำมันปาล์ม	(US\$/ton)	27-Jun-22	24-Jun-22	4,876.00	4,664.00	+212.00	4.5%	CPI, LST, UPOIC, UVAN
สังกะสี	(US\$/ton)	27-Jun-22	24-Jun-22	3,384.00	3,475.00	-91.00	-2.6%	PDI
ทองคำ	(US\$/oz)	27-Jun-22	24-Jun-22	1,821.00	1,827.00	-6.00	-0.3%	THL (Source:Aspen)
SPDR Gold Trust	(ton)	27-Jun-22	24-Jun-22	1,056.40	1,061.04	-4.64	-0.4%	
น้ำมันดิบ <i>ทุกวัน</i>	WTI (US\$/barrel)	27-Jun-22	24-Jun-22	109.57	107.62	+1.95	1.8%	PTT, PTTEP, TOP, PTTGC, BCP
	Brent (US\$/barrel)	27-Jun-22	24-Jun-22	115.09	113.12	+1.97	1.7%	(Source:Aspen)
ค่าการกลั่น <i>ทุกวัน</i>	GRM (US\$/barrel)	27-Jun-22	24-Jun-22	39.88	39.88	+0.00	0.0%	BCP, IRPC, PTTGC and TOP (Bloomberg)
น้ำมันหุงความร้อน	Heating Oil (cent/gallon)	27-Jun-22	24-Jun-22	393.77	412.29	-18.52	-4.5%	BCP, IRPC, PTTGC and TOP (Bloomberg)
	Natural Gas(\$/MMBtu)	27-Jun-22	24-Jun-22	6.42	6.15	+0.27	4.4%	PTTEP, PTT, BANPU (Bloomberg)
ปิโตรเคมี	Naphtha (US\$/MT)	27-Jun-22	24-Jun-22	817.25	813.75	+3.50	0.4%	PTTGC, SCC (เป็นต้นทุน)
	Ethylene (US\$/MT)	24-Jun-22	17-Jun-22	1,005	1,035	-30.00	-2.9%	PTTGC, SCC, IRPC (Bloomberg)
<i>ทุกสัปดาห์</i>	Propylene (US\$/MT)	24-Jun-22	17-Jun-22	1,000	1,030	-30.00	-2.9%	PTTGC, SCC, IRPC
เหล็ก	HRC (US\$/ton) ริดร้อน	27-Jun-22	24-Jun-22	1,127.0	1,127.0	+0.00	0.0%	(Source:Bloomberg)
ถ่านหิน	NEX (US\$/ton)	24-Jun-22	17-Jun-22	403.50	384.72	+18.78	4.9%	BANPU, LANNA, UMS
อาหาร	ไก่ (บาท/กก.)	31-May-22	29-Apr-22	40.75	40.50	+0.25	0.6%	CPF, GFPT (Source: CPF)
	<i>ทุกเดือน</i> กุ้งVannamei(บาท/กก.)	31-May-22	29-Apr-22	152	152	+0.00	0.0%	CPF, CFRESH, SSF, ASIAN, TU
	<i>ทุกเดือน</i> สุนัข (บาท/กก.)	31-May-22	29-Apr-22	99	93	+6.50	7.0%	CPF

กราฟแสดงแนวโน้มราคา

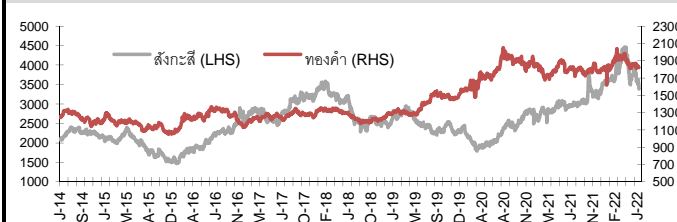
ค่าระวางเรือ (Baltic dry Index)



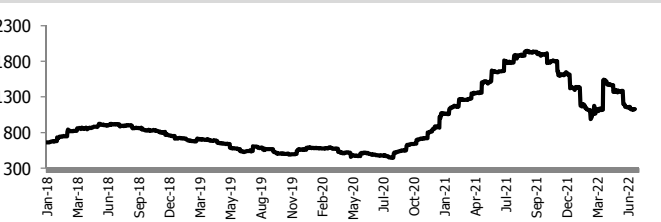
ค่าการกลั่น GRM (US\$/barrel)



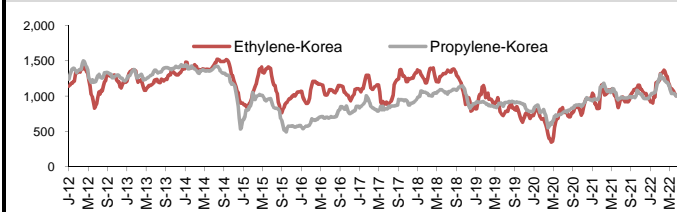
สังกะสี ทองคำ : PDI



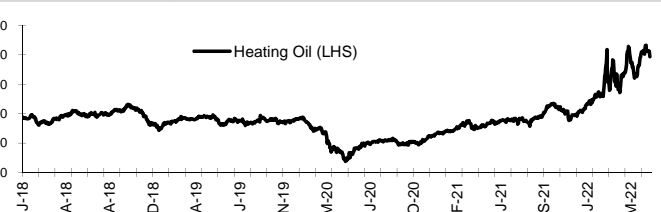
เหล็กริดร้อน



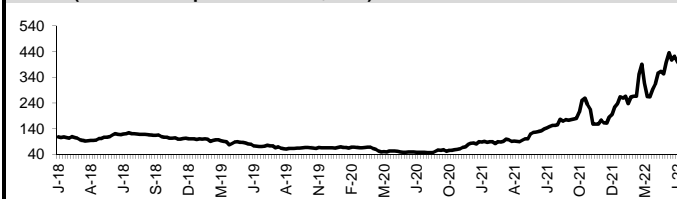
Ethylene-Korea vs Propylene-Korea (US\$/MT)



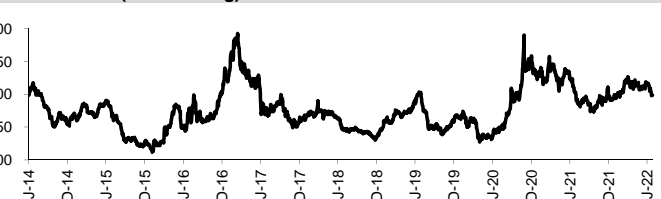
Bunker /Heating Oil Price (USD/ton)



ถ่านหิน (Nexcastle Export Index US\$/ton)



ราคายาง (US Cents/kg)



ที่มา: CPF, BANPU, Bloomberg and Aspen



NVDR Trading Data by Stock : 28 Jun 2022

Total NVDR Trading (Bt m)	Date 27 Jun 22	Net (Bt M)
	29,793.82	Institutions +818.50
% of SET :	25.16%	Proprietary +131.88
Total SET Trading Value :	+59,201.02	Foreign +1,676.09
		Local Investor -2,626.47

Net Buy ซื้อสุทธิ						
Value (Btm) : มูลค่า (ล้านบาท)						
STOCK	27 Jun	24 Jun	23 Jun	22 Jun	21 Jun	Total 5 Days
1 KBANK	599.0	-48.5	-17.0	-163.6	153.5	523.6
2 HANA	303.2	87.6	-14.5	-242.5	86.6	220.4
3 DELTA	261.0	129.8	111.4	79.1	4.7	586.0
4 SCGP	164.4	21.3	-31.8	168.4	120.9	443.2
5 GUNKUL	151.7	51.4	20.5	-6.5	-47.9	169.2
6 KCE	127.8	94.2	6.2	29.9	-0.2	257.9
7 OSP	118.1	24.3	63.9	30.5	-0.3	236.6
8 TOP	106.4	-119.6	-60.6	-0.6	-501.9	-576.3
9 PTTGC	103.8	78.5	10.3	22.7	-30.5	184.9
10 BANPU	94.0	-144.6	-376.1	-68.2	-192.4	-687.3
11 SCB	77.3	148.8	71.4	35.4	91.2	424.1
12 SPALI	74.5	46.9	30.1	-8.1	-1.1	142.2
13 IVL	73.8	129.0	66.9	134.4	8.3	412.4
14 PTT	60.9	603.3	-338.3	-158.3	-57.1	110.5
15 TTB	57.1	-5.8	-6.0	-23.3	4.2	26.3
16 FSMART	51.0	-13.3	25.8	-0.9	13.8	76.5
17 INTUCH	50.8	-8.6	-26.5	-67.5	-22.5	-74.3
18 KTB	50.7	-79.4	-42.5	-30.6	90.4	-11.4
19 FORTH	45.5	19.4	5.8	0.2	2.9	73.7
20 TIPH	41.6	-17.2	-20.7	-16.4	-21.0	-33.8
21 ESSO	34.0	96.4	-32.5	12.2	-48.8	61.4
22 TFG	33.6	27.5	39.5	26.2	29.8	156.7
23 BLA	33.5	79.5	30.2	64.6	28.6	236.5
24 MORE	32.9	8.3	6.4	17.1	18.1	82.7
25 BAM	32.6	1.9	-4.2	-25.5	-7.2	-2.6
26 CPF	30.6	6.1	24.0	320.9	-12.3	369.2
27 TRUE	30.3	6.4	36.6	-64.1	88.2	97.4
28 GLOBAL	29.5	22.7	-0.8	7.0	-25.5	33.0
29 OR	27.8	-32.4	-12.9	-67.8	-7.6	-92.9
30 MTC	24.2	29.8	29.2	13.7	27.2	124.2

Net Sell ขายสุทธิ						
Value (Btm) : มูลค่า (ล้านบาท)						
STOCK	27 Jun	24 Jun	23 Jun	22 Jun	21 Jun	Total 5 Days
CPALL	-313.7	111.3	84.7	-124.0	-68.6	-310.4
AOT	-211.3	-136.7	-54.3	158.0	144.6	-99.6
BDMS	-153.2	-200.5	-136.5	-19.9	-240.1	-750.2
COM7	-106.3	-54.4	-47.9	-73.7	-81.8	-364.1
SABUY	-105.6	-87.8	71.2	0.9	16.6	-104.8
KKP	-93.2	-45.5	-20.9	-36.3	-22.1	-218.0
ADVANC	-89.8	-10.2	-147.5	-124.9	45.9	-326.6
HMPRO	-79.8	-31.0	-5.9	-141.3	-72.7	-330.7
BBL	-71.1	-228.2	-68.7	-33.0	32.6	-368.5
RATCH	-57.4	-105.0	-279.0	0.0	-2.3	-443.7
BCH	-45.1	-87.8	-40.0	-13.7	-7.1	-193.7
RAM	-45.0	31.5	14.2	4.7	7.3	12.7
SINGER	-42.9	-6.7	6.0	-10.6	11.6	-42.6
BCP	-41.0	13.8	17.2	56.4	12.2	58.7
JMART	-37.8	9.2	-45.7	51.8	84.4	61.9
CENDEL	-37.0	-5.4	-13.7	-22.2	-3.1	-81.5
RBF	-34.2	-4.2	-13.3	-6.2	-14.5	-72.3
LH	-32.8	13.0	12.6	66.0	1.4	60.3
ARIN	-31.5	8.6	0.3	1.3	-0.5	-21.8
GULF	-29.1	-96.9	45.5	204.9	121.8	246.2
CHG	-27.5	-2.4	3.3	-34.6	-0.4	-61.5
GPSC	-26.6	-1.1	29.9	4.1	-15.5	-9.4
TQM	-26.3	0.3	44.2	-6.5	-1.2	10.5
AEONTS	-25.3	-3.5	-5.3	-2.0	1.6	-34.6
THANI	-24.8	-7.0	-5.5	-24.6	-7.4	-69.3
CPN	-20.3	-36.5	-14.6	-157.4	-18.0	-246.8
TSR	-19.9	11.8	-4.9	-5.7	4.9	-13.7
SAWAD	-19.9	-11.6	15.4	33.1	6.3	23.4
DTAC	-19.3	-16.0	-5.6	-27.8	12.3	-56.4
BJC	-19.1	8.7	-0.2	-20.7	6.6	-24.8

MONTH TO DATE (Bt m) ยอดซื้อขายสุทธิเดือน มิถุนายน 65		
1 - 27 Jun 22		
STOCK	TOTAL NET BUY	TOTAL NET SELL
PTTEP	3,242.4	PTTGC -1,057.3
IVL	1,691.4	SCB -960.9
BANPU	1,331.6	BDMS -835.0
EA	877.4	JMT -794.6
SCGP	826.1	BTS -756.2
BCP	811.8	CPN -557.7
ESSO	790.6	GULF -496.7
SPRC	745.7	SCC -495.6
PTT	705.2	ADVANC -460.2
HMPRO	490.9	AOT -432.7
CPF	461.9	KTB -428.3
TFG	439.9	BEC -416.7
IRPC	434.7	STGT -412.6
OR	406.2	RATCH -412.2
MTC	391.1	PSL -410.4
EGCO	301.5	BBL -409.5
MORE	277.8	TISCO -394.2
SPALI	273.6	KBANK -375.3
COM7	265.1	TCAP -334.8
DELTA	223.1	BAM -317.8
KCE	209.6	TOP -316.6
SAWAD	187.2	RCL -308.7
GLOBAL	182.2	DTAC -304.9
LH	168.4	HANA -302.6
MEGA	163.9	STA -288.5
ASIAN	158.4	CHG -270.3
MAJOR	155.8	KTC -226.7
GPSC	145.1	THG -219.0
FORTH	135.0	JAS -211.4
AMATA	121.4	BCH -206.5

YEAR TO DATE Y2022 (Bt m) ยอดซื้อขายสุทธิปี 2565			
4 Jan 22 - 27 Jun 22			
STOCK	TOTAL NET BUY	TOTAL NET SELL	
1 PTTEP	20,751.2	SCC -3,200.2	
2 BDMS	12,066.3	TU -3,073.6	
3 AOT	11,082.0	PTTGC -2,366.5	
4 ADVANC	8,567.5	DTAC -2,282.6	
5 CPALL	7,379.0	SCB -1,979.6	
6 KBANK	7,122.7	KCE -1,808.7	
7 EA	6,554.5	BBL -1,806.2	
8 HMPRO	5,861.8	SABUY -1,527.5	
9 BANPU	5,860.9	GPSC -1,282.3	
10 TOP	5,828.8	NEX -1,131.4	
11 BH	5,710.2	WICE -976.4	
12 PTT	4,496.6	JAS -907.7	
13 BCP	4,041.9	GULF -835.8	
14 OR	3,063.1	KTC -803.3	
15 CRC	2,718.4	TCAP -769.1	
16 OSP	2,469.0	BYD -715.9	
17 KKP	2,433.5	BAM -696.2	
18 MTC	2,342.3	TISCO -650.5	
19 CPN	2,140.4	DITTO -613.7	
20 SPRC	2,102.3	III -580.8	
21 EGCO	2,098.0	TRUE -565.3	
22 IVL	1,865.5	JWD -532.3	
23 AWC	1,511.9	BEC -517.7	
24 CPF	1,510.6	JTS -489.3	
25 MINT	1,491.2	TTA -458.0	
26 ESSO	1,490.3	SVI -426.8	
27 INTUCH	1,439.6	GUNKUL -397.6	
28 LH	1,416.2	STEC -391.5	
29 SPALI	1,261.9	ASK -358.5	
30 CBG	1,258.1	WORK -356.1	

Total Net BUY/SELL Y2021 ยอดซื้อขายสุทธิปี 2564		
Value (Btm) : มูลค่า (ล้านบาท)		
STOCK	TOTAL NET BUY	TOTAL NET SELL
1 KBANK	14,630	CPF -3,810
2 PTTEP	11,319	STA -2,322
3 OR	9,192	BEM -2,290
4 SCB	8,832	TU -2,165
5 PTTGC	8,449	SCC -1,794
6 SCGP	8,218	INTUCH -1,653
7 PTT	8,168	CPN -1,651
8 ADVANC	7,132	SAWAD -1,586
9 IVL	6,104	HMPRO -1,210
10 GULF	5,610	TTW -980
11 KCE	5,392	PRM -787
12 TOP	4,885	TQM -717
13 EA	4,454	BLAND -716
14 AOT	4,006	JMART -548
15 TRUE	3,822	TASCO -540
16 IRPC	3,668	EGCO -485
17 CBG	3,584	BGRIM -417
18 BANPU	3,373	RBF -394
19 TIDLOR	3,227	AAV -388
20 TISCO	3,125	DOHOME -375
21 KTB	3,003	TTB -358
22 BJC	2,881	CENDEL -338
23 MEGA	2,571	TACC -314
24 LH	2,362	TVO -285
25 BCH	2,096	BANPU-W4 -274
26 TTA	2,082	BANPU-W5 -272
27 STGT	1,994	GFPT -247
28 AP	1,836	BROOK -246
29 BH	1,664	VNT -227
30 JMT	1,650	PSG -223

แบบรายงานการเปลี่ยนแปลงการถือหลักทรัพย์และสัญญาซื้อขายล่วงหน้าของผู้บริหาร (แบบ 59)

	ชื่อผู้บริหาร	วิธีการได้มา/ จำนวน	จำนวน (หุ้น)	ราคา (บาท)	มูลค่า (บาท)	ประเภท หลักทรัพย์	วันที่ได้มา/ จำนวน
ADB	นาย วีระชัย วงษ์เจริญสิน	ซื้อ	600,000.00	1.53	918,000.00	หุ้นสามัญ	27/6/2565
BKD	นางสาว กนกภรณ์ รัตนสุวรรณชาติ	ขาย	166,600.00	0.12	19,992.00	ใบสำคัญแสดงสิทธิที่จะซื้อหุ้น	23/6/2565
BKD	นางสาว กนกภรณ์ รัตนสุวรรณชาติ	ขาย	10,000,000.00	0.13	1,300,000.00	ใบสำคัญแสดงสิทธิที่จะซื้อหุ้น	23/6/2565
COMAN	นาย วสวรรณ ประเสริฐศิลป์	ซื้อ	12,800.00	5.62	71,936.00	หุ้นสามัญ	13/6/2565
COMAN	นาย วสวรรณ ประเสริฐศิลป์	ซื้อ	65,000.00	5.57	362,050.00	หุ้นสามัญ	14/6/2565
COMAN	นาย วสวรรณ ประเสริฐศิลป์	ซื้อ	73,200.00	5.58	408,456.00	หุ้นสามัญ	16/6/2565
COMAN	นาย วสวรรณ ประเสริฐศิลป์	ซื้อ	64,200.00	5.56	356,952.00	หุ้นสามัญ	17/6/2565
COMAN	นาย วสวรรณ ประเสริฐศิลป์	ซื้อ	35,800.00	5.59	200,122.00	หุ้นสามัญ	21/6/2565
COMAN	นาย วสวรรณ ประเสริฐศิลป์	ซื้อ	12,800.00	5.58	71,424.00	หุ้นสามัญ	22/6/2565
GUNKUL	นาย กัลกุล ดำรงบุญวัฒน์	ซื้อ	10,000,000.00	5.50	55,000,000.00	หุ้นสามัญ	24/6/2565
GUNKUL	นาย กัลกุล ดำรงบุญวัฒน์	ซื้อ	5,000,000.00	5.55	27,750,000.00	หุ้นสามัญ	27/6/2565
HARN	นาย เชน ขาญณรงค์	ขาย	3,100,000.00	2.19	6,789,000.00	หุ้นสามัญ	23/6/2565
HEMP	นาย อิบตี มังคะลี	ขาย	15,500,000.00	8.00	124,000,000.00	หุ้นสามัญ	24/6/2565
HMPRO	นาย ธนะวัฒน์ คลังสุนทรภรณ์	ซื้อ	50,000.00	12.90	645,000.00	หุ้นสามัญ	24/6/2565
JMART	นาย อธิศักดิ์ สุขุมวิทยา	ซื้อ	150,000.00	54.00	8,100,000.00	หุ้นสามัญ	24/6/2565
JMT	นาย สมศักดิ์ อธิชัยตระกูล	ซื้อ	645,379.00	35.05	22,620,533.95	ใบสำคัญแสดงสิทธิที่จะซื้อหุ้น	27/6/2565
MBAX	นาย ทรงเกียรติ วิชญเวทวงศ์	ซื้อ	60,000.00	5.55	333,000.00	หุ้นสามัญ	27/6/2565
MEGA	นาย ต่อ สันติศิริ	ซื้อ	20,000.00	49.75	995,000.00	หุ้นสามัญ	22/6/2565
MTC	นาย บัญญัติ นิลศิริ	ขาย	20,000.00	44.50	890,000.00	หุ้นสามัญ	27/6/2565
NDR	นาย ชัยสิทธิ์ สัมฤทธิ์วัฒนชาติ	ขาย	130,100.00	0.34	44,234.00	ใบสำคัญแสดงสิทธิที่จะซื้อหุ้น	23/6/2565
NFC	นาย วีระศักดิ์ สุดเนินขวัญกุล	ขาย	882,500.00	8.04	7,095,300.00	หุ้นสามัญ	24/6/2565
ORI	นาง อารดา จุฑาเอก	ซื้อ	500,000.00	10.10	5,050,000.00	หุ้นสามัญ	21/6/2565
ORI	นาง อารดา จุฑาเอก	ซื้อ	232,000.00	10.00	2,320,000.00	หุ้นสามัญ	23/6/2565
PG	นาย พีรนาท โชควัฒนา	ซื้อ	1,600.00	7.00	11,200.00	หุ้นสามัญ	24/6/2565
PG	นาย พีรนาท โชควัฒนา	ซื้อ	1,500.00	7.15	10,725.00	หุ้นสามัญ	27/6/2565
PPS	นาย พงศ์ธร อาราไชย	ขาย	200,000.00	0.66	132,000.00	หุ้นสามัญ	22/6/2565
PPS	นาย พงศ์ธร อาราไชย	ขาย	300,000.00	0.64	192,000.00	หุ้นสามัญ	23/6/2565
PRG	นาย สุเวทย์ ธีรวิชิตกุล	ขาย	10,000.00	14.40	144,000.00	หุ้นสามัญ	24/6/2565
PRG	นาย สุเวทย์ ธีรวิชิตกุล	ขาย	29,000.00	14.40	417,600.00	หุ้นสามัญ	24/6/2565
PRG	นาย สุเวทย์ ธีรวิชิตกุล	ขาย	500.00	7.95	3,975.00	ใบสำคัญแสดงสิทธิที่จะซื้อหุ้น	24/6/2565
PRG	นาย สุเวทย์ ธีรวิชิตกุล	ขาย	9,200.00	8.87	81,604.00	ใบสำคัญแสดงสิทธิที่จะซื้อหุ้น	24/6/2565
RATCH	นาย สาครินทร์ ตั้งกะวชิรานนท์	ซื้อ	24,000.00	36.50	876,000.00	หุ้นสามัญ	24/6/2565
RJH	นาง พรทิพย์ วุฒิกุลประพันธ์	ขาย	20,000.00	34.00	680,000.00	หุ้นสามัญ	24/6/2565
RJH	นาย วชิระ วุฒิกุลประพันธ์	ขาย	60,000.00	34.08	2,044,800.00	หุ้นสามัญ	24/6/2565
SICT	นาย นัยวุฒิ วงษ์โคเนท	ขาย	368,200.00	7.20	2,651,040.00	หุ้นสามัญ	24/6/2565
SICT	นาย บดินทร์ เกษมเศรษฐ์	ซื้อ	1,838,500.00	7.20	13,237,200.00	หุ้นสามัญ	24/6/2565
SICT	นาย อภินันท์ ธนชยานนท์	ขาย	175,100.00	7.20	1,260,720.00	หุ้นสามัญ	24/6/2565
SIMAT	นาย บุญเลิศ เอี้ยวพรชัย	ซื้อ	100,000.00	2.23	223,000.00	หุ้นสามัญ	24/6/2565
SPALI	นาง อัจฉรา ตั้งมดิธรรม	ซื้อ	1,200,000.00	18.97	22,764,000.00	หุ้นสามัญ	24/6/2565
SPALI	นาง อัจฉรา ตั้งมดิธรรม	ซื้อ	330,000.00	18.89	6,233,700.00	หุ้นสามัญ	24/6/2565
SPALI	นาง อัจฉรา ตั้งมดิธรรม	ซื้อ	210,000.00	18.89	3,966,900.00	หุ้นสามัญ	27/6/2565
SPALI	นาง อัจฉรา ตั้งมดิธรรม	ซื้อ	150,000.00	18.83	2,824,500.00	หุ้นสามัญ	27/6/2565
SPALI	นาย ประทีป ตั้งมดิธรรม	ซื้อ	1,200,000.00	18.97	22,764,000.00	หุ้นสามัญ	24/6/2565
SPALI	นาย ประทีป ตั้งมดิธรรม	ซื้อ	330,000.00	18.89	6,233,700.00	หุ้นสามัญ	24/6/2565
SPALI	นาย ประทีป ตั้งมดิธรรม	ซื้อ	210,000.00	18.89	3,966,900.00	หุ้นสามัญ	27/6/2565
SPALI	นาย ประทีป ตั้งมดิธรรม	ซื้อ	150,000.00	18.83	2,824,500.00	หุ้นสามัญ	27/6/2565
SR	นาย ต่อโชค เส้าลิขัย	ซื้อ	577,100.00	1.47	848,337.00	หุ้นสามัญ	24/6/2565
TCMC	นาย พิณล ศรีวิกรม์	ซื้อ	100,000.00	2.00	200,000.00	หุ้นสามัญ	24/6/2565
TIPH	นาย สมใจนึก เองตระกูล	ขาย	50,000.00	67.00	3,350,000.00	หุ้นสามัญ	7/6/2565
TIPH	นาย สมใจนึก เองตระกูล	ขาย	150,000.00	68.00	10,200,000.00	หุ้นสามัญ	9/6/2565
TIPH	นาย สมใจนึก เองตระกูล	ขาย	300,000.00	68.16	20,448,000.00	หุ้นสามัญ	13/6/2565
TIPH	นาย สมใจนึก เองตระกูล	ซื้อ	170,800.00	62.43	10,663,044.00	หุ้นสามัญ	17/6/2565
TIPH	นาย สมใจนึก เองตระกูล	ซื้อ	229,200.00	62.16	14,247,072.00	หุ้นสามัญ	20/6/2565

แบบรายงานการเปลี่ยนแปลงการถือหลักทรัพย์และสัญญาซื้อขายล่วงหน้าของผู้บริหาร (แบบ 59) (ต่อ)

ชื่อผู้บริหาร	วิธีการได้มา/ จำหน่าย	จำนวน (หุ้น)	ราคา (บาท)	มูลค่า (บาท)	ประเภท หลักทรัพย์	วันที่ได้มา/ จำหน่าย
TIPH นาย สมใจนึก เองตระกูล	ซื้อ	100,000.00	62.37	6,237,000.00	หุ้นสามัญ	22/6/2565
TIPH นาย สมใจนึก เองตระกูล	ซื้อ	5,500.00	61.50	338,250.00	หุ้นสามัญ	23/6/2565
TKC นางสาว รดาภาณต์ มีแต่ม	ซื้อ	4,000.00	23.35	93,400.00	หุ้นสามัญ	22/6/2565
TM นาง สุทธิ จรรโลงบุตร	ซื้อ	14,000.00	2.80	39,200.00	หุ้นสามัญ	24/6/2565
TM นางสาว แพร จรรโลงบุตร	ขาย	399,800.00	0.88	351,824.00	ใบสำคัญแสดงสิทธิที่จะซื้อหุ้น	27/6/2565
TNDT นาย สุวัฒน์ แฉงพิบูลย์สกุล	ขาย	50,000.00	0.90	45,000.00	หุ้นสามัญ	23/6/2565
TRUBB นาย วรเทพ วงศาสุทธิกุล	ขาย	200,000.00	0.34	68,000.00	ใบสำคัญแสดงสิทธิที่จะซื้อหุ้น	24/6/2565

ที่มา : ศูนย์สารสนเทศตลาดทุน สำนักงานคณะกรรมการ ก.ล.ด.

แบบรายงานการได้มาหรือจำหน่ายหลักทรัพย์ของกิจการ (246-2)

ชื่อบริษัท	ชื่อผู้ได้มา/ จำหน่าย	Sell/Buy	ประเภท หลักทรัพย์	%ได้มา/ จำหน่าย	%หลังได้มา/ จำหน่าย	วันที่ได้มา/ จำหน่าย	หมายเหตุ
HEMP นางสาว อัยลดา ชินวัฒน์		ได้แก่	หุ้น	11.9327	16.2903	24/6/2565	
PPPM นาย ปรีณ ชนทรานนท์		ได้แก่	หุ้น	8.0026	10.1603	22/6/2565	
TM นาง จันทิรา ลือสกุล		ได้แก่	หลักทรัพย์แปลงสภาพ	9.5271	10.3473	22/6/2565	
TSR นางสาว ภรณ์ยา รุจนพรพิ		ได้แก่	หุ้น	14.3311	15.2976	27/6/2565	

ที่มา : ศูนย์สารสนเทศตลาดทุน สำนักงานคณะกรรมการ ก.ล.ด.

หลักทรัพย์ที่ต้องซื้อขายด้วยบัญชี Cash Balance

Stock	July 2022																											
	28	29	30	1	4	5	6	7	8	11	12	14	15	18	19	20	21	22	25	26	27	1						

LEVEL 1 : Cash Balance

SOLAR	
SOLAR-W1	Exit: 28 Jun
CMO	Exit: 1 Jul
KWI	Exit: 5 Jul
ROH	Exit: 14 Jul

LEVEL 2: Prohibit Net settlement, Excluded from Credit limit and Cash Balance

ARIN	Exit: 29 Jun
NINE	Exit: 30 Jun

LEVEL 3: A One-day Suspension of Trading, followed by Prohibit Net Settlement, Excluded from Credit limit and Cash Balance

-

Source: SET

Short Sales

Stock	% Short Sale Volume Comparing with Main Board	Average Price (Bt)	Volume (shares)	Value (Mil. B)
PTTEP-R	23.53	156.30	4,035,500	630,735,750
PTT	15.43	33.72	9,310,600	313,933,200
AOT-R	18.84	70.24	3,654,600	256,707,275
SCC-R	11.89	379.90	533,100	202,523,300
PTTEP	5.17	155.10	894,000	138,658,600
BDMS	15.27	24.94	4,391,900	109,523,090
BBL-R	11.13	133.54	795,000	106,167,000
BANPU	4.19	12.40	8,119,500	100,666,100
TOP-R	9.74	50.59	1,962,600	99,278,450
JMT-R	10.73	75.68	1,295,000	98,009,725
BCH-R	25.24	18.76	5,138,800	96,428,500
SCC	5.62	378.70	252,800	95,735,100
CBG-R	11.30	110.47	853,800	94,315,100
DELTA-R	8.99	334.55	259,300	86,748,300
BBL	8.89	133.53	635,000	84,789,250
KBANK-R	3.83	150.10	541,600	81,296,350
CBG	8.70	110.47	657,900	72,681,200
BGRIM-R	15.66	36.75	1,975,000	72,581,150
SCGP-R	7.14	56.09	1,251,500	70,201,525
AOT	5.12	70.24	992,600	69,720,150
CPALL	4.57	60.27	1,141,800	68,819,075
KKP-R	17.98	63.67	1,076,600	68,550,125
PTT-R	3.34	33.50	2,027,200	67,912,800
SCB-R	7.20	103.82	623,300	64,711,400
GPSC-R	19.58	67.18	961,000	64,557,050
JMT	7.02	75.81	845,200	64,076,825
ADVANC	7.08	203.23	306,200	62,227,700
KBANK	2.74	150.07	387,700	58,181,900
COM7-R	11.76	32.42	1,705,800	55,301,450
GULF	11.29	47.53	1,140,400	54,198,175
EA-R	9.53	84.00	632,100	53,096,575
LH	17.24	8.30	6,242,200	51,822,740
CRC-R	11.99	34.77	1,465,900	50,962,575
CPALL-R	3.36	60.43	837,300	50,599,350
ADVANC-R	5.75	202.82	249,300	50,563,400
KCE-R	8.54	62.78	781,600	49,071,650
JMART-R	8.26	54.88	842,300	46,227,950
SCB	5.14	104.11	443,600	46,184,300
PTTGC-R	10.46	45.60	979,600	44,674,200
IVL	5.68	47.52	937,300	44,544,525
MINT-R	12.95	33.66	1,299,000	43,727,500
KTB-R	9.95	15.41	2,768,900	42,670,030
IVL-R	5.16	47.57	850,100	40,435,475
TISCO-R	14.48	89.83	445,300	40,000,450
CPN-R	13.97	60.21	653,200	39,326,425
TOP	3.83	50.36	774,200	38,989,100
TISCO	13.80	89.80	424,500	38,119,800
JAS-R	31.84	3.40	10,664,300	36,251,536
BH	6.29	178.82	186,400	33,331,300
BH-R	6.24	178.53	185,200	33,063,300
SCGP	3.36	56.35	585,800	33,011,325
BGRIM	6.96	36.77	877,700	32,275,675
OSP	5.09	34.40	934,900	32,164,925
BEM	21.40	8.75	3,654,900	31,976,120
THG-R	8.44	62.54	509,900	31,891,450
PTTGC	7.27	45.83	677,600	31,051,925
OSP-R	4.85	34.45	889,100	30,630,800
SABUY	4.56	20.82	1,455,800	30,312,600
CPN	10.53	60.23	492,400	29,657,600
HANA-R	3.86	42.66	678,100	28,927,175

Source: SET



June 2022

Monday	Tuesday	Wednesday	Thursday	Friday
27	28	29	30	
<ul style="list-style-type: none"> ▪ IRCP ลูกหุ้นเข้า 2,380,952 หุ้น ▪ JCK ลูกหุ้นเข้า 19,762,845 หุ้น ▪ JCKH ลูกหุ้นเข้า 11,904,761 หุ้น ▪ PPPM ลูกหุ้นเข้า 7,424,674,374 หุ้น ▪ SDC ลูกหุ้นเข้า 15,432,098 หุ้น ▪ STOWER ลูกหุ้นเข้า 10,001,924,804 หุ้น 	<ul style="list-style-type: none"> ▪ CWT XW 1:600 ▪ CWT XB (3,151:1 @ 1,000 บาท) ▪ IFEC ลูกหุ้นเข้า 2,180 หุ้น ▪ JCK ลูกหุ้นเข้า 80,000,000 หุ้น ▪ JKN ลูกหุ้นเข้า 4,530,642 หุ้น ▪ PPPM ลูกหุ้นเข้า 76,068,375 หุ้น 	<ul style="list-style-type: none"> ▪ META XW 21:5 		

July 2022

Monday	Tuesday	Wednesday	Thursday	Friday
				1
				<ul style="list-style-type: none"> ▪ ALPHAX XW 10:1
4	5	6	7	8
<ul style="list-style-type: none"> ▪ LHSC XD 0.12 บาท ▪ QHPF XD 0.11 บาท 				
11	12	13	14	15
<ul style="list-style-type: none"> ▪ STANLY XD 8.50 บาท ▪ ECL XW 3:1 		วันอาสาฬหบูชา		
18	19	20	21	22
25	26	27	28	29
	<ul style="list-style-type: none"> ▪ VGI XD 0.02 บาท 		วันเฉลิมพระชนมพรรษา พระบาทสมเด็จพระเจ้าอยู่หัว	วันหยุดพิเศษ



August 2022

Monday	Tuesday	Wednesday	Thursday	Friday
1	2	3	4	5
<ul style="list-style-type: none"> ▪ EPG XD 0.19 บาท 		<ul style="list-style-type: none"> ▪ BLAND XD 0.03 บาท ▪ BTS XD 0.16 บาท ▪ KYE XD 8.55 บาท ▪ TMW XD 0.90 บาท 	<ul style="list-style-type: none"> ▪ MACO XW 4:1 	<ul style="list-style-type: none"> ▪ PTL XD 0.34 บาท
8	9	10	11	12
				วันเฉลิมพระชนมพรรษา สมเด็จพระนางเจ้าสิริกิติ์ พระบรมราชินีนาถ พระบรมราชชนนีพันปี หลวง และวันแม่แห่งชาติ
15	16	17	18	19
22	23	24	25	26
29	30	31		