

Today Selections >> BEM, ITEL, PTTEP


Stock	S	R	Comment
BEM	8.75	9.00	ยอดรถไฟฟ้าทุบสถิติ BEM กระโดดล้นลิ้น
ITEL	4.32	4.72	ยกเว้นภาษีมูลค่าเพิ่ม 7% ผู้ประกอบการศูนย์ข้อมูล
PTTEP	160.00	165.50	ราคาน้ำมันดิบปรับเพิ่ม หลังตลาดกังวลอุปทานน้ำมันดิบ

Final push

- SET:** คาด SET Index อยู่ในขาสุดท้ายของการพยายามปรับตัวรีบาวด์ โดยมีแรงหนุนหลักจาก Fund flow ที่ไหลกลับเข้ามาตามโมเมนตัมของเงินบาทที่พลิกกลับมาแข็งค่าระยะสั้น ล่าสุดเงินบาทถือเป็นสกุลเงินที่แข็งค่ามากที่สุดทั้งในรอบ 1 วันและ 1 สัปดาห์ที่ผ่านมา ยังคงมองกรอบแนวต้านแรกของ SET ที่บริเวณ 1600 จุด และแนวต้านสำคัญที่ไม่น่าจะผ่านได้ในรอบนี้ที่บริเวณ 1630 จุด ซึ่งหากเห็นระดับดังกล่าว แนะนำเป็นจุดในการลดพอร์ตการลงทุนอย่างมีนัยสำคัญ สำหรับผู้ที่ยังคงถือหุ้นในระดับสูง
- 3Q22 - Hibernation:** วานนี้เราออกบทวิเคราะห์กลยุทธ์การลงทุนไตรมาส 3/22 คาดการณ์ช่วงครึ่งแรกของไตรมาสจะยังเป็นช่วงเวลาซบเซาและอ่อนแอของตลาดหุ้นไทย จากทั้งปัจจัยทางด้านเศรษฐกิจ นโยบายการเงิน และสภาพคล่อง มองไตรมาสนี้จะเป็นช่วงเวลาของการเปลี่ยนผ่านความกลัว จากประเด็นเพื่อสูงและนโยบายการเงินที่เข้มงวด ไปสู่ความกังวลในเรื่องของเศรษฐกิจโลกที่มีแนวโน้มเข้าสู่ภาวะชะลอตัวมากขึ้น ซึ่งหากมีสัญญาณบ่งชี้ที่ชัดเจนเพิ่มขึ้น คาดว่าจะเห็นระลอกของการโยกย้ายเม็ดเงินออกจากตลาดหุ้นเข้าสู่ตลาดพันธบัตร โดยเฉพาะพันธบัตรระยะยาวที่มากขึ้นได้ (The Great Rotation)
- Asset allocation:** ด้วยเหตุนี้ กลยุทธ์การจัดสรรพอร์ตการลงทุนในไตรมาสที่ 3 มองว่านักลงทุนสามารถ Overweight การลงทุนในตราสารพันธบัตรระยะยาวได้ ส่วนทางการลงทุนในหุ้นนั้น ควรเน้นการตั้งรับและรอการเข้าซื้อในจังหวะที่เหมาะสม หรือในช่วงเวลาที่ Valuation ลงมาในระดับที่น่าพอใจนั่นเอง มองกรอบแนวรับแรกของดัชนี SET ที่น่าสนใจได้แก่บริเวณ 1500-1530 จุด ส่วนระดับแนวรับสำคัญที่ไม่น่าจะหลุดได้แก่บริเวณ 1460-1500 จุด ซึ่งถือเป็นระดับที่ทำให้ SET กลับมามีความน่าสนใจอย่างมาก ทั้งในมิติของ PBV, PE และ Earning yield gap ทั้งนี้ หากดัชนีหุ้นไทยจะกลับมาไต่ระดับขึ้นได้อีกครั้ง มองว่าจะต้องอาศัยการไหลเข้าของ Fund flow อย่างมีนัยสำคัญ ซึ่งประเมินว่าหากจะเกิดขึ้น น่าจะเกิดขึ้นในช่วงกลาง-ปลายไตรมาส 3 นี้เป็นอย่างเร็วไปพร้อมกับจุดเปลี่ยน Turning point ของเงินบาท
- Underweighted sectors:** จากทิศทางทั้งเศรษฐกิจโลกและเศรษฐกิจไทยที่มีแนวโน้มชะลอตัวลงมากขึ้น ทำให้เราประเมินว่าการจัดสรรการลงทุนรายกลุ่มอุตสาหกรรมในช่วงไตรมาสที่ 3 นี้ สามารถหลีกเลี่ยงหรือ Underweight หุ้นในกลุ่ม Cyclical ไปก่อนได้ ทั้งในฝั่งของ Global เช่น กลุ่ม Oil & Gas / ปิโตรเคมี / อิเล็กทรอนิกส์ / ชิ้นส่วนยานยนต์ รวมถึงฝั่งของไทย เช่น กลุ่ม Consumer discretionary / อสังหาริมทรัพย์ / ก่อสร้าง / สื่อฯ / ไฟแนนซ์ เป็นต้น ทั้งนี้หากจะต้องเลือกลงทุนในกลุ่ม Cyclical จริง มองไปยังกลุ่ม Oil retailer ที่คาดการณ์ตลาดเริ่มทรงตัวได้ และ Volume การขายกลับเข้าสู่ภาวะปกติ รวมไปถึง Bank ที่มีฐานลูกค้าเน้นไปทาง Corporate และยังมีสัดส่วนการตั้งสำรองในระดับสูง

(อ่านรายละเอียดต่อหน้าหลัง)

แนวรับ 1,569 แนวต้าน 1,608

Market Summary

	Closed	+/-	%Chg
SET	1,594.47	+ 14.27	+ 0.90
SET50	968.73	+ 10.02	+ 1.05
SET100	2,199.15	+ 21.31	+ 0.98
Mai	613.59	+ 1.36	+ 0.22
Dow Jones	30,946.99	-491.27	-1.56
Nasdaq	11,181.54	-343.01	-2.98
Nikkei	27,049.47	+ 178.20	+ 0.66
Hang Seng	22,418.97	+ 189.45	+ 0.85
SET Mkt. Cap (Btmn)	19,047.31		
SET Turnover (Btmn)	60,346.04		
PER(x)	18.78		

Stock Top Active

PTTEP	PTT	AOT	CPALL	SCC
-------	-----	-----	-------	-----

Sector Top Active

ENERG	COMM	TRANS
-------	------	-------

Investors Data – SET (Btmn)

28 Jun.22	Buy	Sell	Net
Institution	4,726	4,058	667
Proprietary	5,280	5,644	-364
Foreign	32,979	30,337	2,641
Local	17,361	20,306	-2,945
1-28 Jun.22	Buy	Sell	Net
Institution	98,190	95,990	2,200
Proprietary	100,718	99,295	1,423
Foreign	629,483	657,795	-28,312
Local	452,222	427,533	24,689

Commodities

	28 Jun.22	27 Jun.22	Chg	%Chg
Bt/US\$	35.18	35.37	-0.19	-0.54
US\$/Yuan	6.707	6.691	+0.02	+0.24
US Bond Yield 10y(%)	3.160	3.226	-0.07	-2.05
Brent Oil (US\$/bbl)	113.80	115.09	-1.29	-1.12
Nymex Oil (US\$/bbl)	111.76	109.57	+2.19	+2.00
Gold Spot (US\$/oz)	1,818.90	1,821.80	-2.90	-0.16
Baltic Dry Index	2,204.00	2,295.00	-91.00	-3.97
Dollar Index (DXYO)	104.49	103.94	+0.54	+0.52

Today's Event

- META XW 21:5**
- CHO** ลุกหุ้นเข้า 37,507,559 หุ้น
- JCKH** ลุกหุ้นเข้า 29,940,119 หุ้น
- JMART** ลุกหุ้นเข้า 6,854,925 หุ้น
- META** ลุกหุ้นเข้า 495,319,932 หุ้น
- TNDT** ลุกหุ้นเข้า 3,288,284 หุ้น


 นุตชาต เมฆมาลี
 CFA, FRM (ID: 31379)
 E-mail: nuttachart@trinitythai.com

บริษัทหลักทรัพย์ ทรินิตี้ จำกัด, 179 อาคารบางกอก ซิตี้ ทาวเวอร์ ชั้น 25-26, 29 ถนนสาทรใต้ เขตสาทร กรุงเทพฯ 10120 โทรศัพท์ 0-2088-9100 โทรสาร 0-2088-9399

รายงานฉบับนี้จัดทำขึ้นโดยข้อมูลเท่าที่ปรากฏและเชื่อว่าเป็นที่น่าเชื่อถือได้แต่ไม่เป็นการยืนยันความถูกต้องและความสมบูรณ์ของข้อมูลนั้นๆ โดยบริษัทหลักทรัพย์ ทรินิตี้ จำกัด ผู้จัดทำขอสงวนสิทธิ์ในการเปลี่ยนแปลงความเห็นหรือประมาณการต่าง ๆ ที่ปรากฏในรายงานฉบับนี้โดยไม่ต้องแจ้งล่วงหน้า รายงานฉบับนี้มีวัตถุประสงค์เพื่อใช้ประกอบการตัดสินใจของนักลงทุน โดยไม่ได้เป็นการชี้แนะหรือชักชวนให้ นักลงทุนทำการซื้อหรือขายหลักทรัพย์ หรือตราสารทางการเงินใดๆ ที่ปรากฏในรายงาน

Strategy

ณัฐชาติ เมฆมาดิน, CFA, FRM
 เลขทะเบียนนักวิเคราะห์: 031379
 nuttachart@trinitythai.com

- **Overweighted sectors:** ในขณะเดียวกัน กลุ่มที่เรามองว่าค่อนข้างปลอดภัย และมีกหนทานต่อภาวะเศรษฐกิจชะลอตัว รวมถึงการปรับขึ้นดอกเบี้ยของไทยเป็นครั้งแรกของ Cycle ได้แก่ กลุ่ม **Healthcare / Consumer staples / Utilities / ICT** ซึ่งกลุ่มเหล่านี้เรามองว่านักลงทุนสามารถใช้จังหวะแนวรับที่ไหวในการทยอยเข้าลงทุนได้ ส่วนกลุ่มอื่นๆที่เรามองว่าน่าสนใจด้วยเช่นกันจะได้แก่กลุ่มอาหาร เนื่องจากมองเงินบาทจะยังอยู่ในโซนอ่อนค่าต่อไป อย่างน้อยก็ในช่วงครึ่งแรกของไตรมาส 3 และยังสามารถประโยชน์จากราคาเนื้อสัตว์ที่สูงขึ้น ส่วนทางด้านกลุ่มบริหารหนี้ก็น่าจะได้ประโยชน์จากแนวโน้ม NPL ในประเทศที่เตรียมกลับมาเพิ่มสูงขึ้นอีกครั้ง
- **Top 10:** กล่าวโดยสรุปหุ้น 10 ตัวที่เราแนะนำเป็น Top picks สำหรับการลงทุนในไตรมาส 3 ปี 2022 ได้แก่ **ADVANC, BBL, BDMS, CPALL, CPF, GPSC, JMT, OR, RATCH, WHAUP** (เรียงตามลำดับอักษร)

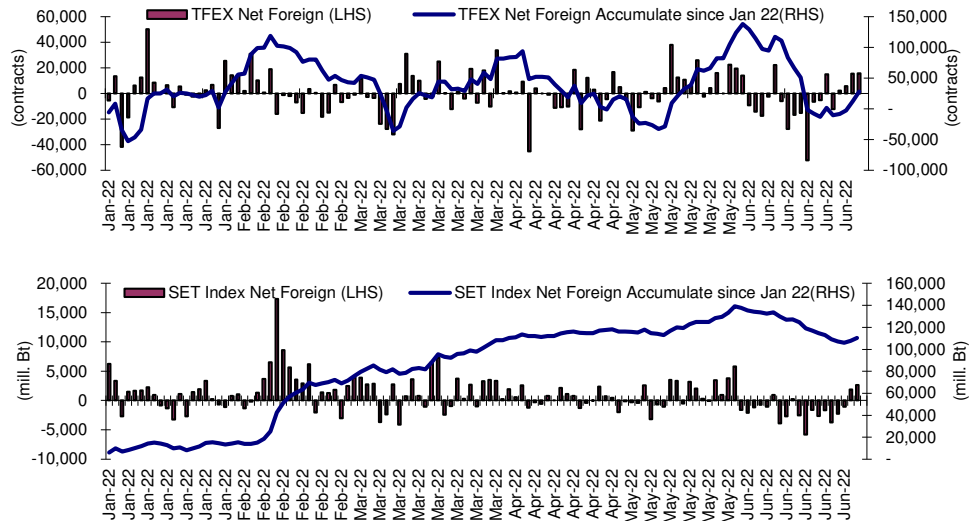
Fund Flow

Foreign Portfolio Investment in Equities (Asia ex. Japan)

	As at	Day	WTD Net	MTD Net	YTD Net
India	27-Jun	-139.5	-139.5	-6,161.0	-28,375.9
Indonesia	28-Jun	-100.6	-189.4	-428.7	4,340.8
Malaysia	27-Jun	-7.4	-7.4	-228.9	1,523.1
Philippines	28-Jun	-2.9	-10.0	-180.1	-748.2
South Korea	29-Jun	-35.4	-46.4	-4,231.9	-15,522.3
Sri Lanka	28-Jun	0.1	0.1	-0.1	-8.8
Taiwan	28-Jun	-458.7	-144.3	-6,790.2	-33,135.3
Thailand	28-Jun	75.1	122.5	-810.2	3,472.3
Vietnam	28-Jun	7.4	18.2	83.4	-31.6

Source: Bloomberg

Net Foreign



Indicators to watch

	Last	Previous	% chg	1W Prior	1M Prior	Remark
VIX Index	22.70	21.82	4.0%	5.3%	-11.6%	-
Ted Spread	0.31	0.31	0.0%	-5.1%	-44.9%	+
TTF (Thai Trust Fund)	11.27	11.25	0.2%	0.4%	6.1%	+
U.S.Dollar Index	104.48	103.94	0.5%	0.0%	2.8%	-
U.S.Bond Yield	3.17	3.19	-0.7%	-3.1%	15.5%	-
US Coal Index	7.5	6.87	9.2%	39.9%	58.2%	+
Emerging Asia Index (MXMS)	589.94	593.01	-0.5%	-1.4%	-2.0%	-

Source: Bloomberg, Aspen

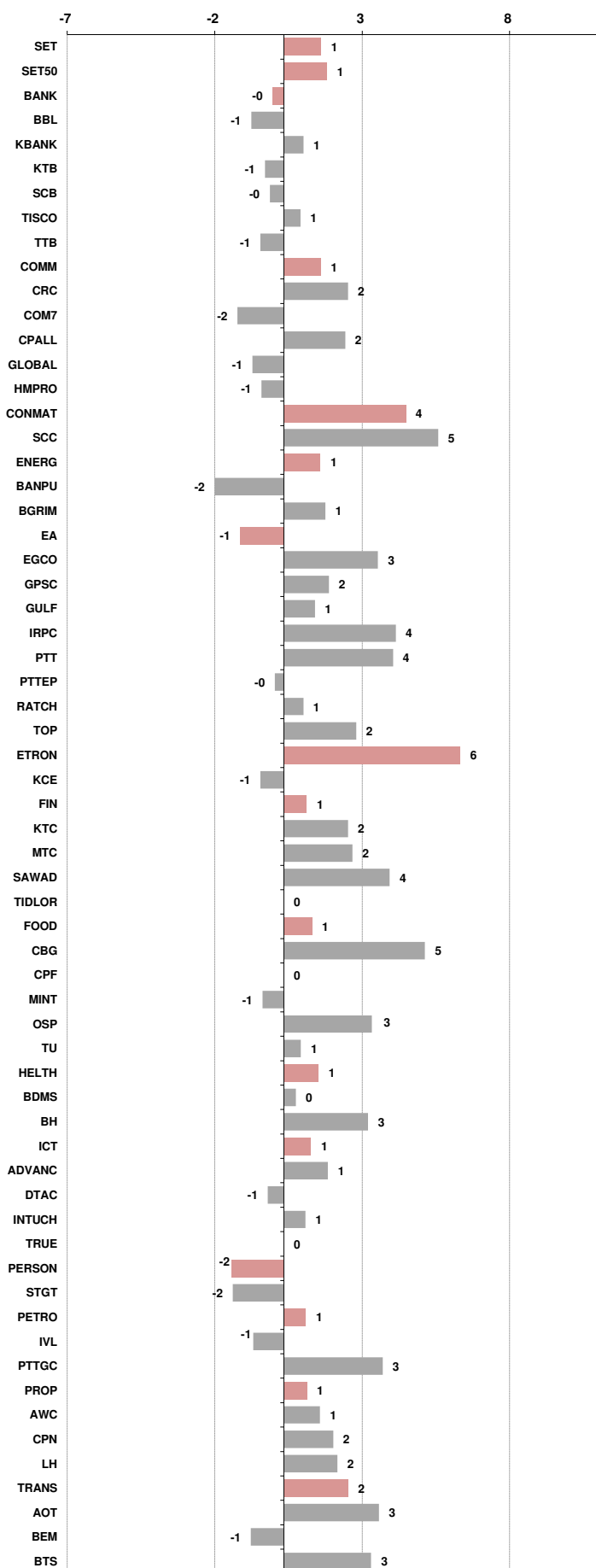


Price performance of Stock in SET50

(for weekly: 21 - 28 Jun 2022)

1 Week Performance

Stock	28-Jun-22	%YTD	%-1W	%-1M	%-3M	%-6M	%-12M
SET	1,594.47	-4	1	-3	-5	-3	1
SET50	968.73	-2	1	-2	-4	-1	2
BANK	370.59	-11	0	-1	-12	-9	6
BBL	134.00	10	-1	3	-2	12	18
KBANK	150.50	6	1	3	-5	7	26
KTB	15.50	17	-1	3	14	17	46
SCB	104.50	-18	0	-6	-8	-16	6
TISCO	89.50	-7	1	0	-10	-6	1
TTB	1.25	-15	-1	-1	-4	-13	11
COMM	35,262.15	-5	1	-6	-10	-3	-4
CRC	35.25	10	2	-5	-8	9	1
COM7	31.25	-25	-2	-17	-27	-24	-13
CPALL	61.25	4	2	-6	-4	5	3
GLOBAL	18.60	-7	-1	-10	-18	-8	-10
HMPRO	13.10	-10	-1	-10	-16	-10	-10
CONMAT	9,697.61	-4	4	2	-1	-3	-9
SCC	382.00	-1	5	4	1	0	-9
ENERG	24,453.28	-1	1	-3	-3	0	4
BANPU	12.50	18	-2	3	10	17	-21
BGRIM	36.00	-11	1	7	4	-10	-13
EA	83.00	-14	-1	-6	-13	-11	41
EGCO	178.00	1	3	-1	3	2	4
GPSC	66.50	-25	2	3	-5	-24	-8
GULF	48.00	5	1	1	-2	9	43
IRPC	3.28	-15	4	-3	-9	-14	-14
PTT	35.00	-8	4	-7	-10	-8	-12
PTTEP	162.50	38	0	-2	8	37	37
RATCH	38.00	-16	1	-6	-14	-16	-16
TOP	52.25	6	2	-8	-4	6	-4
ETRON	5,151.66	-22	6	1	-12	-25	-33
KCE	62.50	-29	-1	-4	-3	-30	-14
FIN	4,967.40	-11	1	-6	-8	-9	-9
KTC	58.75	-1	2	-4	-5	1	-13
MTC	44.00	-25	2	-7	-15	-23	-23
SAWAD	50.50	-18	4	-6	-10	-17	-28
TIDLOR	30.00	-18	0	-11	-23	-18	-27
FOOD	13,421.52	0	1	1	2	3	-2
CBG	109.50	-8	5	1	4	-8	-20
CPF	26.25	3	0	1	8	10	0
MINT	34.25	19	-1	-1	6	20	12
OSP	34.50	1	3	-1	-7	3	-7
TU	17.50	-10	1	3	-9	-9	-11
HEALTH	6,426.11	12	1	-3	0	12	17
BDMS	24.90	8	0	-2	-2	8	8
BH	180.00	28	3	5	11	28	41
ICT	179.75	-7	1	-10	-15	-5	26
ADVANC	204.00	-11	1	-6	-12	-9	20
DTAC	45.75	0	-1	7	-7	1	51
INTUCH	68.50	-15	1	-4	-12	-11	5
TRUE	4.76	0	0	9	-5	1	50
PERSON	142.23	-37	-2	-12	-26	-37	-50
STGT	17.00	-44	-2	-16	-33	-44	-59
PETRO	1,064.32	-5	1	-2	-2	-4	-3
IVL	47.75	10	-1	-3	4	12	16
PTTGC	46.25	-21	3	-3	-11	-21	-22
PROP	235.51	-2	1	-2	-3	-1	4
AWC	4.96	7	1	0	0	6	12
CPN	60.75	8	2	0	10	9	15
LH	8.40	-5	2	-4	-11	-4	3
TRANS	366.63	9	2	2	6	11	6
AOT	72.00	18	3	4	10	20	16
BEM	8.85	5	-1	-3	3	4	9
BTS	8.70	-7	3	-1	-4	-7	-6





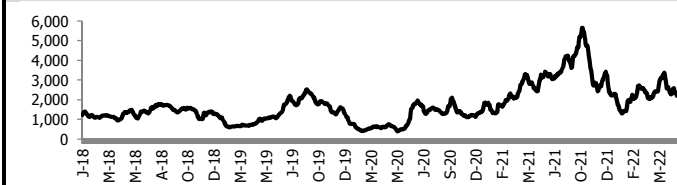
อัตราแลกเปลี่ยนวันนี้* 35.18 Change -0.19

*เปรียบเทียบ Transaction ล่าสุดกับก่อนหน้า (โดยไม่แยกว่าเป็นของ off-shore หรือ on-shore)

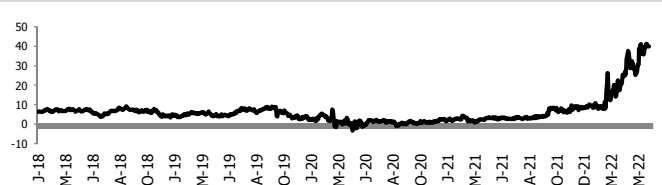
สินค้า	ดัชนีราคา	ปิดล่าสุด	ก่อนหน้า	ราคาปิดล่าสุด	ก่อนหน้า	เปลี่ยน +/-	%	หลักทรัพย์ที่เกี่ยวข้อง
เรือ <i>ปรับปรุ</i>	Baltic Dry Index (spot)	28-Jun-22	27-Jun-22	2,204	2,295	-91.00	-4.0%	PSL, TTA
	BHSI (Handy Size)	28-Jun-22	27-Jun-22	1,334	1,334	+0.00	0.0%	
ยาง	(US Cents/kg)	28-Jun-22	27-Jun-22	198.80	198.50	+0.30	0.2%	STA, TRUBB
	(Cent/Pound)	28-Jun-22	27-Jun-22	18.50	18.26	+0.24	1.3%	KSL
ถั่วเหลือง	(Cent\$/Bushel)	28-Jun-22	27-Jun-22	1,457.75	1,439.75	+18.00	1.3%	TVO
น้ำมันปาล์ม	(US\$/ton)	28-Jun-22	27-Jun-22	4,913.00	4,876.00	+37.00	0.8%	CPI, LST, UPOIC, UVAN
สังกะสี	(US\$/ton)	28-Jun-22	27-Jun-22	3,359.00	3,384.00	-25.00	-0.7%	PDI
ทองคำ	(US\$/oz)	28-Jun-22	27-Jun-22	1,817.50	1,821.00	-3.50	-0.2%	THL (Source:Aspen)
SPDR Gold Trust	(ton)	28-Jun-22	27-Jun-22	1,056.40	1,056.40	+0.00	0.0%	
น้ำมันดิบ <i>ทุกวัน</i>	WTI (US\$/barrel)	28-Jun-22	27-Jun-22	111.76	109.57	+2.19	2.0%	PTT, PTTEP, TOP, PTTGC, BCP
	Brent (US\$/barrel)	28-Jun-22	27-Jun-22	113.80	115.09	-1.29	-1.1%	(Source:Aspen)
ค่าการกลั่น <i>ทุกวัน</i>	GRM (US\$/barrel)	28-Jun-22	27-Jun-22	39.88	39.88	+0.00	0.0%	BCP, IRPC, PTTGC and TOP (Bloomberg)
น้ำมันทำความร้อน	Heating Oil (cent/gallon)	28-Jun-22	27-Jun-22	387.97	393.77	-5.80	-1.5%	BCP, IRPC, PTTGC and TOP (Bloomberg)
	Natural Gas(\$/MMBtu)	28-Jun-22	27-Jun-22	6.66	6.42	+0.23	3.6%	PTTEP, PTT, BANPU (Bloomberg)
ปิโตรเคมี	Naphtha (US\$/MT)	28-Jun-22	27-Jun-22	828.25	817.25	+11.00	1.3%	PTTGC, SCC (เป็นต้นทุน)
	Ethylene (US\$/MT)	24-Jun-22	17-Jun-22	1,005	1,035	-30.00	-2.9%	PTTGC, SCC, IRPC (Bloomberg)
<i>ทุกสัปดาห์</i>	Propylene (US\$/MT)	24-Jun-22	17-Jun-22	1,000	1,030	-30.00	-2.9%	PTTGC, SCC, IRPC
เหล็ก	HRC (US\$/ton) ริดร้อน	28-Jun-22	27-Jun-22	1,126.0	1,127.0	-1.00	-0.1%	(Source:Bloomberg)
ถ่านหิน	NEX (US\$/ton)	24-Jun-22	17-Jun-22	403.50	384.72	+18.78	4.9%	BANPU, LANNA, UMS
อาหาร	ไก่ (บาท/กก.)	31-May-22	29-Apr-22	40.75	40.50	+0.25	0.6%	CPF, GFPT (Source: CPF)
	<i>ทุกเดือน</i> กุ้งVannamei(บาท/กก.)	31-May-22	29-Apr-22	152	152	+0.00	0.0%	CPF, CFRESH, SSF, ASIAN, TU
	<i>ทุกเดือน</i> สุกร (บาท/กก.)	31-May-22	29-Apr-22	99	93	+6.50	7.0%	CPF

กราฟแสดงแนวโน้มราคา

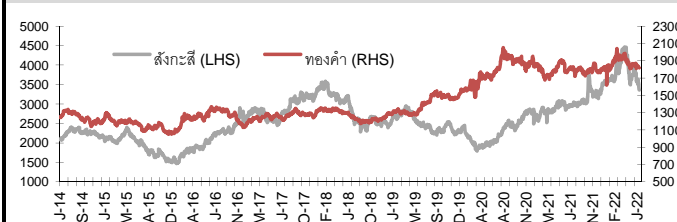
ค่าระวางเรือ (Baltic dry Index)



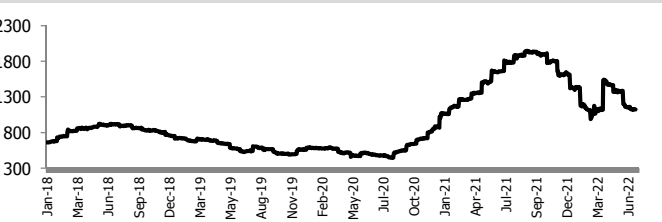
ค่าการกลั่น GRM (US\$/barrel)



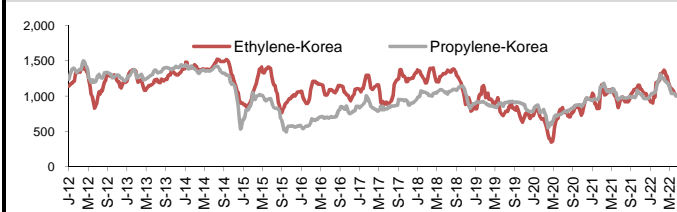
สังกะสี ทองคำ : PDI



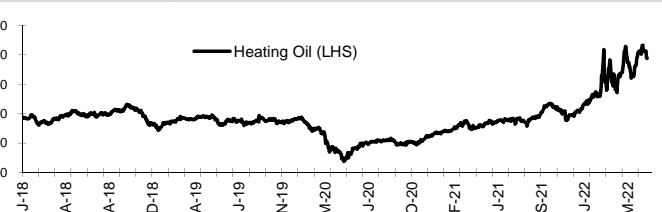
เหล็กริดร้อน



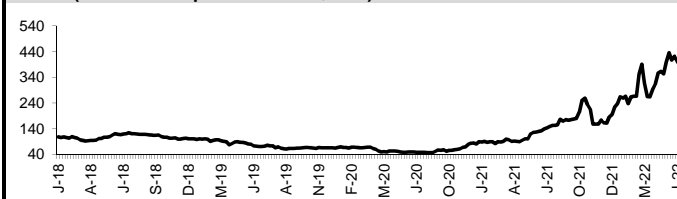
Ethylene-Korea vs Propylene-Korea (US\$/MT)



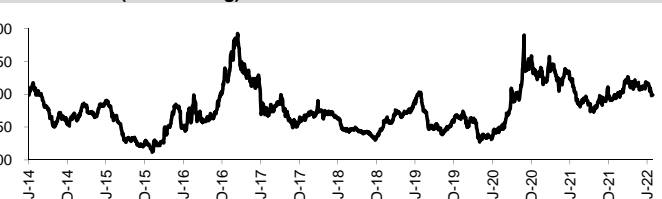
Bunker /Heating Oil Price (USD/ton)



ถ่านหิน (Nexcastle Export Index US\$/ton)



ราคายาง (US Cents/kg)



ที่มา: CPF, BANPU, Bloomberg and Aspen



NVDR Trading Data by Stock : 29 Jun 2022

Total NVDR Trading (Bt m)	Date 28 Jun 22	Net (Bt M)
29,005.10	Institutions	+667.47
% of SET : 24.03%	Proprietary	-364.02
Total SET Trading Value : +60,346.04	Foreign	+2,641.26
	Local Investor	-2,944.71

Net Buy ซื้อสุทธิ						
Value (Btm) : มูลค่า (ล้านบาท)						
STOCK	28 Jun	27 Jun	24 Jun	23 Jun	22 Jun	Total 5 Days
1 AOT	736.1	-211.3	-136.7	-54.3	158.0	491.9
2 PTTEP	332.7	-18.0	-2.1	187.4	804.1	1,304.3
3 KBANK	183.4	599.0	-48.5	-17.0	-163.6	553.4
4 CPF	154.3	30.6	6.1	24.0	320.9	535.8
5 IVL	124.3	73.8	129.0	66.9	134.4	528.4
6 BANPU	111.7	94.0	-144.6	-376.1	-68.2	-383.2
7 GUNKUL	105.2	151.7	51.4	20.5	-6.5	322.3
8 DELTA	95.5	261.0	129.8	111.4	79.1	676.8
9 TU	92.9	15.1	55.2	6.7	-52.9	117.1
10 BCP	90.0	-41.0	13.8	17.2	56.4	136.5
11 SCC	89.8	-13.2	617.6	95.3	-36.1	753.4
12 CBG	86.2	-3.0	60.2	129.9	-38.1	235.3
13 SPRC	68.1	21.4	94.0	-4.2	48.1	227.4
14 PSL	63.7	21.2	15.5	-42.4	52.9	111.0
15 EGCO	62.1	20.6	42.3	33.7	-27.8	131.0
16 EA	58.2	-4.5	-19.3	15.7	-62.7	-12.6
17 PTTGC	57.9	103.8	78.5	10.3	22.7	273.3
18 KTC	53.8	-0.7	48.8	17.9	-43.2	76.6
19 OSP	49.7	118.1	24.3	63.9	30.5	286.6
20 HANA	48.0	303.2	87.6	-14.5	-242.5	181.8
21 GPSC	45.8	-26.6	-1.1	29.9	4.1	51.9
22 MORE	45.5	32.9	8.3	6.4	17.1	110.1
23 BEM	42.2	0.7	3.0	2.0	27.3	75.2
24 PLANB	38.9	5.6	-9.0	-16.6	-14.1	4.9
25 SABUY	36.4	-105.6	-87.8	71.2	0.9	-85.0
26 TTB	36.0	57.1	-5.8	-6.0	-23.3	58.0
27 TTA	35.9	14.9	35.4	-41.8	-19.3	25.2
28 AWC	35.2	18.0	17.8	14.3	-1.1	84.2
29 SAWAD	34.3	-19.9	-11.6	15.4	33.1	51.4
30 JTS	31.5	-5.1	-2.7	-54.2	-124.9	-155.3

Net Sell ขายสุทธิ						
Value (Btm) : มูลค่า (ล้านบาท)						
STOCK	28 Jun	27 Jun	24 Jun	23 Jun	22 Jun	Total 5 Days
CRC	-196.0	-11.6	-17.8	2.1	-18.0	-241.3
ADVANC	-182.8	-89.8	-10.2	-147.5	-124.9	-555.3
GLOBAL	-74.4	29.5	22.7	-0.8	7.0	-15.9
KTB	-57.4	50.7	-79.4	-42.5	-30.6	-159.2
HMPRO	-57.1	-79.8	-31.0	-5.9	-141.3	-315.1
TISCO	-55.3	-5.8	-40.7	-75.2	-101.6	-278.7
TIPH	-47.2	41.6	-17.2	-20.7	-16.4	-59.9
BCH	-40.3	-45.1	-87.8	-40.0	-13.7	-226.9
RAM	-39.2	-45.0	31.5	14.2	4.7	-33.8
LH	-38.1	-32.8	13.0	12.6	66.0	20.7
JMART	-35.5	-37.8	9.2	-45.7	51.8	-58.1
PTT	-33.3	60.9	603.3	-338.3	-158.3	134.3
BTS	-31.1	21.7	-24.8	9.7	-6.6	-31.1
THG	-27.6	-17.1	31.6	85.3	59.1	131.2
TOP	-26.8	106.4	-119.6	-60.6	-0.6	-101.2
SAAM	-25.4	-12.7	8.5	-1.1	25.3	-5.4
CPALL	-20.5	-313.7	111.3	84.7	-124.0	-262.3
TQM	-20.4	-26.3	0.3	44.2	-6.5	-8.7
VGI	-19.8	-2.0	-12.6	1.3	-5.8	-38.9
CPI	-19.3	-13.5	-5.8	-7.4	8.7	-37.5
JMT	-18.8	-13.4	-109.6	25.5	-88.5	-204.8
ASK	-17.2	-7.0	-0.7	1.0	4.8	-19.1
FSMART	-16.5	51.0	-13.3	25.8	-0.9	46.2
TASCO	-16.3	-12.7	-8.4	-0.2	-2.3	-39.9
MAKRO	-15.7	5.3	-10.3	-10.3	-7.6	-38.5
SINGER	-15.4	-42.9	-6.7	6.0	-10.6	-69.6
RATCH	-14.3	-57.4	-105.0	-279.0	0.0	-455.7
KKP	-13.5	-93.2	-45.5	-20.9	-36.3	-209.4
SNNP	-13.1	13.4	3.1	2.3	0.8	6.5
BBIK	-12.8	2.6	-2.0	-6.1	-8.0	-26.3

MONTH TO DATE (Bt m) ยอดซื้อขายสุทธิเดือน มิถุนายน 65		
1 - 28 Jun 22		
STOCK	TOTAL NET BUY	TOTAL NET SELL
PTTEP	3,575.1	PTTGC -999.3
IVL	1,815.7	SCB -957.2
BANPU	1,443.3	BDMS -814.9
EA	935.6	JMT -813.3
BCP	901.8	BTS -787.3
SCGP	841.9	ADVANC -643.0
SPRC	813.8	CPN -546.3
ESSO	783.3	GULF -493.1
PTT	671.9	KTB -485.7
CPF	616.2	TISCO -449.5
TFG	457.0	RATCH -426.5
IRPC	450.8	STGT -422.5
HMPRO	433.9	BEC -410.8
OR	419.6	SCC -405.8
MTC	403.8	BBL -378.3
EGCO	363.6	PSL -346.7
MORE	323.3	TOP -343.4
DELTA	318.6	TCAP -333.5
AOT	303.4	DTAC -313.0
SPALI	301.3	BAM -303.6
COM7	259.2	RCL -293.6
KCE	233.4	CHG -283.1
SAWAD	221.4	STA -269.7
GPSC	190.9	HANA -254.5
MAJOR	171.6	BCH -246.7
ASIAN	166.0	THG -246.5
MEGA	163.4	TIPH -246.2
OSP	141.7	JAS -218.0
AMATA	130.6	STARK -203.1
LH	130.2	KBANK -191.9

YEAR TO DATE Y2022 (Bt m) ยอดซื้อขายสุทธิปี 2565			
4 Jan 22 - 28 Jun 22			
STOCK	TOTAL NET BUY	TOTAL NET SELL	
1 PTTEP	21,084.0	SCC	-3,110.4
2 BDMS	12,086.5	TU	-2,980.7
3 AOT	11,818.1	PTTGC	-2,308.6
4 ADVANC	8,384.8	DTAC	-2,290.6
5 CPALL	7,358.5	SCB	-1,975.9
6 KBANK	7,306.1	KCE	-1,784.9
7 EA	6,612.6	BBL	-1,775.0
8 BANPU	5,972.6	SABUY	-1,491.1
9 HMPRO	5,804.7	GPSC	-1,236.6
10 TOP	5,801.9	NEX	-1,131.8
11 BH	5,739.0	WICE	-982.9
12 PTT	4,463.3	JAS	-914.2
13 BCP	4,131.9	GULF	-832.2
14 OR	3,076.4	TCAP	-767.7
15 CRC	2,522.4	KTC	-749.5
16 OSP	2,518.8	BYD	-720.5
17 KKP	2,419.9	TISCO	-705.8
18 MTC	2,355.0	BAM	-682.0
19 SPRC	2,170.4	DITTO	-610.9
20 EGCO	2,160.1	III	-582.0
21 CPN	2,151.7	TRUE	-541.2
22 IVL	1,989.9	JWD	-531.9
23 CPF	1,664.9	BEC	-511.9
24 AWC	1,547.0	JTS	-457.8
25 MINT	1,490.8	SVI	-427.3
26 ESSO	1,483.0	TTA	-422.1
27 INTUCH	1,441.4	STEC	-379.0
28 LH	1,378.0	ASK	-375.7
29 CBG	1,344.3	TIPH	-356.2
30 SPALI	1,289.5	WORK	-356.1

Total Net BUY/SELL Y2021 ยอดซื้อขายสุทธิปี 2564			
Value (Btm) : มูลค่า (ล้านบาท)			
STOCK	TOTAL NET BUY	TOTAL NET SELL	
1 KBANK	14,630	CPF	-3,810
2 PTTEP	11,319	STA	-2,322
3 OR	9,192	BEM	-2,290
4 SCB	8,832	TU	-2,165
5 PTTGC	8,449	SCC	-1,794
6 SCGP	8,218	INTUCH	-1,653
7 PTT	8,168	CPN	-1,651
8 ADVANC	7,132	SAWAD	-1,586
9 IVL	6,104	HMPRO	-1,210
10 GULF	5,610	TTW	-980
11 KCE	5,392	PRM	-787
12 TOP	4,885	TQM	-717
13 EA	4,454	BLAND	-716
14 AOT	4,006	JMART	-548
15 TRUE	3,822	TASCO	-540
16 IRPC	3,668	EGCO	-485
17 CBG	3,584	BGRIM	-417
18 BANPU	3,373	RBF	-394
19 TIDLOR	3,227	AAV	-388
20 TISCO	3,125	DOHOME	-375
21 KTB	3,003	TTB	-358
22 BJC	2,881	CENDEL	-338
23 MEGA	2,571	TACC	-314
24 LH	2,362	TVO	-285
25 BCH	2,096	BANPU-W4	-274
26 TTA	2,082	BANPU-W5	-272
27 STGT	1,994	GFPT	-247
28 AP	1,836	BROOK	-246
29 BH	1,664	VNT	-227
30 JMT	1,650	PSG	-223

แบบรายงานการเปลี่ยนแปลงการถือหลักทรัพย์และสัญญาซื้อขายล่วงหน้าของผู้บริหาร (แบบ 59)

ชื่อผู้บริหาร	วิธีการได้มา/ จำหน่าย	จำนวน (หุ้น)	ราคา (บาท)	มูลค่า (บาท)	ประเภท หลักทรัพย์	วันที่ได้มา/ จำหน่าย	
CPW	นาง เขียวลักษณ์ นิลอุบล	ขาย	10,000.00	4.34	43,400.00	หุ้นสามัญ	22/6/2565
FORTH	นางสาว พิษามณูช้อย์มตานนท์	ขาย	100,000.00	45.63	4,563,000.00	หุ้นสามัญ	27/6/2565
HMPRO	นางสาว สมใจ มธุรรพร	ซื้อ	30,000.00	12.90	387,000.00	ใบสำคัญแสดงสิทธิที่จะซื้อหุ้น	24/6/2565
III	นาย ทิพย์ ศาลาล	ซื้อ	800,000.00	14.51	11,608,000.00	หุ้นสามัญ	27/6/2565
KUN	นาง ประวีร์รัตน์ เทวอักษร	ซื้อ	50,000.00	2.46	123,000.00	หุ้นสามัญ	27/6/2565
KUN	นาย คุณา เทวอักษร	ซื้อ	50,000.00	2.46	123,000.00	หุ้นสามัญ	27/6/2565
LEO	นาย วิเศษ สิทธิสุนทรวงษ์	ซื้อ	20,000.00	11.40	228,000.00	หุ้นสามัญ	24/6/2565
RATCH	นาย สาครินทร์ ตั้งคะวิชานนท์	ซื้อ	26,000.00	37.25	968,500.00	หุ้นสามัญ	27/6/2565
SABUY	นาย ศรันชัย สุภัคศรีพันธ์	ซื้อ	45,000.00	17.92	806,400.00	ใบสำคัญแสดงสิทธิที่จะซื้อหุ้น	27/6/2565
SABUY	นาย ศรันชัย สุภัคศรีพันธ์	ซื้อ	6,000.00	17.50	105,000.00	ใบสำคัญแสดงสิทธิที่จะซื้อหุ้น	28/6/2565
SFT	นาย สุภเดช ธนากรวิจิตรคุณ	ขาย	12,400.00	5.00	62,000.00	หุ้นสามัญ	28/6/2565
SMART	นาย สุรพล เดิมฮิยบุตร	ซื้อ	100,000.00	0.82	82,000.00	หุ้นสามัญ	8/6/2565
SMART	นาย สุรพล เดิมฮิยบุตร	ซื้อ	100,000.00	0.81	81,000.00	หุ้นสามัญ	20/6/2565
SMART	นาย สุรพล เดิมฮิยบุตร	ซื้อ	79,500.00	0.81	64,395.00	หุ้นสามัญ	21/6/2565
SMART	นาย สุรพล เดิมฮิยบุตร	ซื้อ	100,000.00	0.80	80,000.00	หุ้นสามัญ	22/6/2565
SMART	นาย สุรพล เดิมฮิยบุตร	ซื้อ	200,000.00	0.80	160,000.00	หุ้นสามัญ	23/6/2565
STP	นาย สุรศักดิ์ ใจจงรังษัจจัด	ซื้อ	18,300.00	16.10	294,630.00	หุ้นสามัญ	28/6/2565
TCMC	นาย ทิมล ศรีวิกรม์	ซื้อ	900,000.00	2.03	1,827,000.00	หุ้นสามัญ	27/6/2565
TFMAMA	นาย บุญชัย โชควัฒนา	ซื้อ	200.00	200.00	40,000.00	หุ้นสามัญ	20/6/2565
TFMAMA	นาย บุญชัย โชควัฒนา	ซื้อ	400.00	200.00	80,000.00	หุ้นสามัญ	23/6/2565
TFMAMA	นาย บุญชัย โชควัฒนา	ซื้อ	400.00	200.00	80,000.00	หุ้นสามัญ	23/6/2565
TFMAMA	นาย บุญชัย โชควัฒนา	ซื้อ	28,100.00	200.00	5,620,000.00	หุ้นสามัญ	24/6/2565
TFMAMA	นาย บุญชัย โชควัฒนา	ซื้อ	28,100.00	200.00	5,620,000.00	หุ้นสามัญ	24/6/2565
TSR	นาย วชิรินทร์ วัชรธรรม	ซื้อ	80,000.00	4.92	393,600.00	หุ้นสามัญ	27/6/2565
W	นาย บุญเลิศ เขียวพรชัย	ขาย	5,000,000.00	0.05	250,000.00	ใบสำคัญแสดงสิทธิที่จะซื้อหุ้น	27/6/2565

ที่มา : ศูนย์สารสนเทศตลาดทุน สำนักงานคณะกรรมการ ก.ล.ด.

แบบรายงานการได้มาหรือจำหน่ายหลักทรัพย์ของกิจการ (246-2)

ชื่อบริษัท	ชื่อผู้ได้มา/ จำหน่าย	Sell/Buy	ประเภท หลักทรัพย์	%ได้มา/ จำหน่าย	%หลังได้มา/ จำหน่าย	วันที่ได้มา/ จำหน่าย	หมายเหตุ
GLOCON	บริษัท ไทรทัน โฮลดิ้ง จำกัด (มหาชน)	ได้มา	หุ้น	9.069	10.6618	27/6/2565	
HEMP	นาย อินดี มังคะสี	จำหน่าย	หุ้น	8.7174	4.3597	24/6/2565	

ที่มา : ศูนย์สารสนเทศตลาดทุน สำนักงานคณะกรรมการ ก.ล.ด.

หลักทรัพย์ที่ต้องซื้อขายด้วยบัญชี Cash Balance

Stock	July 2022																											
	28	29	30	1	4	5	6	7	8	11	12	14	15	18	19	20	21	22	25	26	27	1						

LEVEL 1 : Cash Balance

CMO															Exit: 1 Jul				
KWI																			Exit: 5 Jul
ROH															Exit: 14 Jul				

LEVEL 2: Prohibit Net settlement, Excluded from Credit limit and Cash Balance

ARIN															Exit: 29 Jun				
NINE																			Exit: 30 Jun

LEVEL 3: A One-day Suspension of Trading, followed by Prohibit Net Settlement, Excluded from Credit limit and Cash Balance

-

Source: SET

Short Sales

Stock	% Short Sale Volume Comparing with Main Board	Average Price (Bt)	Volume (shares)	Value (Mil. B)
PTTEP-R	14.69	161.66	3,285,100	531,068,300
PTT	10.85	34.50	11,238,900	387,696,000
PTT-R	6.40	34.71	6,594,200	228,860,900
PTTEP	5.49	160.88	1,233,800	198,499,100
TOP-R	18.01	51.90	3,701,100	192,084,325
AOT-R	5.41	70.86	2,373,100	168,163,350
AOT	4.62	70.74	2,030,600	143,636,650
CPALL	8.08	60.69	2,296,100	139,343,850
CPALL-R	8.04	60.88	2,276,900	138,611,975
JMT-R	11.11	75.68	1,214,600	91,915,700
CRC-R	10.35	35.25	2,556,400	90,109,075
BDMS	9.93	24.82	3,573,300	88,706,580
KBANK	7.31	150.27	588,200	88,391,600
EA-R	11.71	83.04	1,063,500	88,311,725
SCB	8.73	103.35	784,100	81,036,900
KBANK-R	6.69	150.24	538,900	80,966,150
CPN-R	8.78	60.78	1,244,400	75,637,375
ADVANC	7.08	202.17	335,700	67,869,900
SCC	5.36	379.21	176,400	66,893,400
KTB-R	10.43	15.50	4,305,300	66,732,150
BANPU	8.08	12.60	5,194,500	65,450,700
GULF-R	13.86	47.75	1,337,100	63,846,575
BTS-R	13.80	8.59	7,023,500	60,328,070
COM7-R	6.82	31.79	1,720,800	54,710,125
DELTA-R	9.20	334.97	159,500	53,427,200
HANA-R	16.75	42.70	1,223,500	52,243,025
CBG-R	9.85	109.77	474,900	52,128,600
BBL	8.17	133.71	389,300	52,053,000
SCC-R	4.10	380.11	134,800	51,239,100
THG-R	15.31	62.16	823,600	51,191,400
PTTGC-R	9.98	46.23	1,010,000	46,690,025
IVL-R	8.74	47.53	950,300	45,165,400
CBG	8.43	109.80	406,400	44,622,500
GPSC-R	18.12	66.49	665,300	44,238,975
SCB-R	4.76	103.07	429,100	44,227,950
EA	5.85	83.07	530,800	44,091,000
BCH-R	22.85	18.91	2,303,300	43,545,250
BBL-R	6.67	133.66	317,800	42,477,400
TOP	3.94	51.85	810,500	42,020,475
JMART-R	15.27	54.75	766,100	41,941,025
SCGP-R	11.22	55.97	712,600	39,885,550
ADVANC-R	4.14	201.86	196,300	39,624,500
KCE-R	11.29	62.53	596,500	37,300,550
OSP-R	12.75	34.59	1,076,300	37,228,575
IVL	6.96	47.64	754,900	35,963,700
GULF	7.79	47.79	750,400	35,864,350
BGRIM-R	9.31	36.25	959,700	34,791,275
CPF	5.98	26.24	1,213,900	31,849,900
KTB	4.94	15.50	2,038,700	31,589,850
OR-R	6.42	26.44	1,187,200	31,392,825
BH-R	4.90	179.16	170,400	30,529,200
JMT	3.61	75.57	395,400	29,880,100
BEM	8.95	8.79	3,356,000	29,505,100
SAWAD	10.52	49.99	584,400	29,213,025
OR	5.93	26.29	1,103,400	29,011,700
LH-R	10.69	8.36	3,293,100	27,535,740
BGRIM	7.33	36.37	753,000	27,385,550
PTTGC	5.80	46.26	586,300	27,124,800
BH	4.29	179.07	149,400	26,753,400
TTB	7.61	1.25	20,676,800	25,753,834

Source: SET



June 2022

Monday	Tuesday	Wednesday	Thursday	Friday
27	28	29	30	
<ul style="list-style-type: none"> ▪ IRCP ลูกหุ้นเข้า 2,380,952 หุ้น ▪ JCK ลูกหุ้นเข้า 19,762,845 หุ้น ▪ JCKH ลูกหุ้นเข้า 11,904,761 หุ้น ▪ PPPM ลูกหุ้นเข้า 7,424,674,374 หุ้น ▪ SDC ลูกหุ้นเข้า 15,432,098 หุ้น ▪ STOWER ลูกหุ้นเข้า 10,001,924,804 หุ้น 	<ul style="list-style-type: none"> ▪ CWT XW 1:600 ▪ CWT XB (3,151:1 @ 1,000 บาท) ▪ IFEC ลูกหุ้นเข้า 2,180 หุ้น ▪ JCK ลูกหุ้นเข้า 80,000,000 หุ้น ▪ JKN ลูกหุ้นเข้า 4,530,642 หุ้น ▪ PPPM ลูกหุ้นเข้า 76,068,375 หุ้น 	<ul style="list-style-type: none"> ▪ META XW 21:5 ▪ CHO ลูกหุ้นเข้า 37,507,559 หุ้น ▪ JCKH ลูกหุ้นเข้า 29,940,119 หุ้น ▪ JMART ลูกหุ้นเข้า 6,854,925 หุ้น ▪ META ลูกหุ้นเข้า 495,319,932 หุ้น ▪ TNDT ลูกหุ้นเข้า 3,288,284 หุ้น ▪ UREKA ลูกหุ้นเข้า 3,472,222 หุ้น ▪ GEL-W5 เข้าซื้อขายเป็นวันแรก (820.7mn sh 1:1 @ Bt0.50) 		

July 2022

Monday	Tuesday	Wednesday	Thursday	Friday
				1
			<ul style="list-style-type: none"> ▪ ALPHAX XW 10:1 	
4	5	6	7	8
<ul style="list-style-type: none"> ▪ LHSC XD 0.12 บาท ▪ QHPF XD 0.11 บาท 				
11	12	13	14	15
<ul style="list-style-type: none"> ▪ STANLY XD 8.50 บาท ▪ ECL XW 3:1 		วันอาสาฬหบูชา		
18	19	20	21	22
25	26	27	28	29
	<ul style="list-style-type: none"> ▪ VGI XD 0.02 บาท 		วันเฉลิมพระชนมพรรษา พระบาทสมเด็จพระเจ้าอยู่หัว	วันหยุดพิเศษ



August 2022

Monday	Tuesday	Wednesday	Thursday	Friday
1	2	3	4	5
<ul style="list-style-type: none"> ▪ EPG XD 0.19 บาท 		<ul style="list-style-type: none"> ▪ BLAND XD 0.03 บาท ▪ BTS XD 0.16 บาท ▪ KYE XD 8.55 บาท ▪ TMW XD 0.90 บาท 	<ul style="list-style-type: none"> ▪ MACO XW 4:1 	<ul style="list-style-type: none"> ▪ PTL XD 0.34 บาท
8	9	10	11	12
				วันเฉลิมพระชนมพรรษา สมเด็จพระนางเจ้าสิริกิติ์ พระบรมราชินีนาถ พระบรมราชชนนีพันปี หลวง และวันแม่แห่งชาติ
15	16	17	18	19
22	23	24	25	26
29	30	31		