

Today Selections >> BBL, RATCH, TFG


Stock	S	R	Comment
BBL	132.00	136.00	รพท.ไฟเขียวเบงกบั้นผลได้ปกติ
RATCH	37.50	39.50	Defensive Stock
TFG	6.30	6.70	อานิสงส์บาทอ่อน ราคาไก่ในประเทศสูง

July investment outlook

- July:** คาด SET Index ในเดือนกรกฎาคมซึ่งอยู่ในช่วงแรกของไตรมาสที่ 3 จะอยู่ในโหมดแกว่งตัวซุ่มๆต่อไป จากรายงานตัวเลขเงินเฟ้อที่น่าจะยังออกมาเติบโตสูงในระยะสั้น ส่งผลให้ธนาคารกลางต่างๆยังคงจำเป็นต้องใช้ความ Aggressive ในการดำเนินนโยบายการเงินแบบเข้มงวดต่อไป ทั้งนี้ เมื่อมาประกอบกับความกังวลใจทางด้านเศรษฐกิจโลกที่อาจเข้าสู่ภาวะชะลอตัวมากขึ้น โดยเฉพาะทางฝั่งสหรัฐฯและยุโรป ทำให้เราอาจเริ่มเห็นการโยกย้ายเม็ดเงินออกจากสินทรัพย์เสี่ยงไปสู่สินทรัพย์ปลอดภัยมากขึ้น ซึ่งหนึ่งในนั้นที่เรามองว่าน่าสนใจสำหรับการ **Overweight** ตลอดทั้งไตรมาส 3 ยังคงได้แก่พันธบัตรระยะยาว โดยเฉพาะทางฝั่งของสหรัฐฯที่เรามองว่าอัตราผลตอบแทนพันธบัตรปัจจุบันได้มีการ Price in ประเด็นการเข้มงวดนโยบายการเงินของ Fed ไปมากแล้ว ซึ่งหากเงินเฟ้อเริ่มส่งสัญญาณ Peak out เมื่อไหร่ คาดจะเห็น Bond yield รุนยาวทยอยปรับลดลงได้ทันที ล่าสุดเมื่อคืนนี้ Yield พันธบัตรสหรัฐฯรุ่น 10 ปี ปรับลดลงมาเหลือระดับ 3% เป็นที่เรียบร้อยแล้ว
- SET:** ในส่วนของภาพ SET Index นั้น ต้องบอกว่าเป็นดัชนีที่มีค่าความผันผวนต่ำอย่างมากในช่วงหลัง จนทำให้กรอบการแกว่งตัวแคบตามไปด้วย และเป็นตลาดที่มีทิศทาง (Direction) อิงอยู่กับนักลงทุนต่างชาติเป็นส่วนใหญ่ ซึ่งทุกวันนี้เป็นกลุ่มนักลงทุนที่ครองสัดส่วนการมีส่วนร่วม (Participation) ในตลาดหุ้นไทยไปแล้วถึง 50% ด้วยความสำคัญของ Fund flow ที่ค่อนข้างมากนี้ การอ่านทิศทางของนักลงทุนต่างชาติจึงเป็นสิ่งสำคัญที่สุด ซึ่งหากวิเคราะห์ไปกับทิศทางของค่าเงินบาทด้วยแล้วนั้น เราประเมินว่าในเดือนก.ค.จะยังไม่เห็น **Turning point** ของทั้ง 2 ตัวแปรดังกล่าวแต่อย่างใด สอดรับกับรายงานตัวเลขดัชนีซีดีเอ็นพีเดือนพ.ค.ล่าสุดที่ออกมาขาดดุลทำจุดสูงสุดใหม่อีกครั้งที่ระดับ 3.7 พันล้านเหรียญฯ (รูปที่ 1) จนทำให้ล่าสุดบาทกลับมาเป็นสกุลเงินในเอเชียที่อ่อนค่ามากที่สุดอีกครั้งในรอบ 2 วันที่ผ่านมา
- Key factors:** สำหรับปัจจัยสำคัญที่สุดที่เรามองว่าจะเป็นตัวกำหนดทิศทางของตลาดหุ้นทั่วโลกในเดือนนี้นั้นก็คือรายงานตัวเลขเงินเฟ้อ (CPI) ของสหรัฐฯที่จะออกมาในวันที่ 13 ก.ค. ซึ่งจะมี Implication สำคัญต่อไปยัง Fed Funds futures ในตลาด และการประชุม FOMC ในวันที่ 26-27 ก.ค. ส่วนรายงานเงินเฟ้อของไทยก็น่าสนใจไม่แพ้กัน โดยจะออกมาในวันที่ 5 ก.ค. หากออกมาขยายตัวสูงกว่า 7% จะยิ่งทำให้ส่วนต่างอัตราดอกเบี้ยแท้จริงระหว่างเรากับสหรัฐฯถูกทิ้งห่างมากขึ้นไปอีก ซึ่งจะกระทบกับค่าเงินบาทให้อ่อนค่าต่อไปได้ และน่าจะเป็นเหตุผลสำคัญที่ทำให้รพท.จำเป็นต้องขึ้นดอกเบี้ย 0.25% ในรอบถัดไปอย่างแน่นอน
- Strategy:** ในเชิงกลยุทธ์ เรายังคงแนะนำให้การตั้งรับการเข้าซื้อ โดยยังคงมองจุดแนวรับแรกที่บริเวณดัชนี 1500-1530 จุด ส่วนแนวรับสำคัญ มองไปยังบริเวณดัชนี 1460-1500 จุด ซึ่งจะช่วยให้ภาพ SET Index กลับมามีความน่าสนใจอย่างมากในเชิง Valuation จากทั้งมาตรวัด PBV, PE, และ EYG หากต้องถือครองหุ้นในช่วงนี้จริง มองว่าจำเป็นที่จะต้องเน้นไปยังกลุ่ม **Defensive** ซึ่งสามารถทนทานต่อภาวะเศรษฐกิจชะลอตัวต่อไป ไม่ว่าจะเป็น Healthcare (BDMS) / Consumer Staples (CPALL) / Utilities (GPSC, RATCH, WHAUP) / ICT (ADVANC)

(อ่านรายละเอียดต่อหน้าหลัง)

แนวรับ 1,548 แนวต้าน 1,601

Market Summary

	Closed	+/-	%Chg
SET	1,568.33	- 17.85	- 1.13
SET50	951.07	- 12.01	- 1.25
SET100	2,158.78	- 27.46	- 1.26
Mai	597.65	- 8.20	- 1.35
Dow Jones	30,775.43	-253.88	-0.82
Nasdaq	11,028.74	-149.15	-1.33
Nikkei	26,393.04	- 411.56	- 1.54
Hang Seng	21,859.79	- 137.10	- 0.62
SET Mkt. Cap (Btmn)	18,735.28		
SET Turnover (Btmn)	71,991.49		
PER(x)	18.46		

Stock Top Active

KBANK	ADVANC	WPH	PTT	PTTEP
-------	--------	-----	-----	-------

Sector Top Active

ENERG	ICT	BANK
-------	-----	------

Investors Data – SET (Btmn)

30 Jun.22	Buy	Sell	Net
Institution	5,642	6,226	-584
Proprietary	5,195	5,390	-195
Foreign	36,040	37,409	-1,369
Local	25,114	22,966	2,148
1-30 Jun.22	Buy	Sell	Net
Institution	107,998	106,120	1,878
Proprietary	110,660	110,663	-3
Foreign	695,232	724,619	-29,387
Local	494,279	466,766	27,513

Commodities

	30 Jun.22	29 Jun.22	Chg	%Chg
Bt/US\$	35.30	35.22	+0.08	+0.23
US\$/Yuan	6.699	6.700	-0.00	-0.01
US Bond Yield 10y(%)	3.009	3.039	-0.03	-0.98
Brent Oil (US\$/bbl)	109.03	112.45	-3.42	-3.04
Nymex Oil (US\$/bbl)	105.76	109.78	-4.02	-3.66
Gold Spot (US\$/oz)	1,806.20	1,816.60	-10.40	-0.57
Baltic Dry Index	2,240.00	2,186.00	+54.00	+2.47
Dollar Index (DXYO)	104.74	105.10	-0.36	-0.34

Today's Event

- ALPHAX XW** 10:1
- BIOTEC** ฉุกเฉินเข้า 90,000,000 หุ้น
- SENAJ-W1** เข้าซื้อขายเป็นวันแรก (1,050mn sh 1:1 @ Bt1.50)


 นุตชาติ เมฆาสิล
 CFA, FRM (ID: 31379)
 E-mail: nuttachart@trinitythai.com

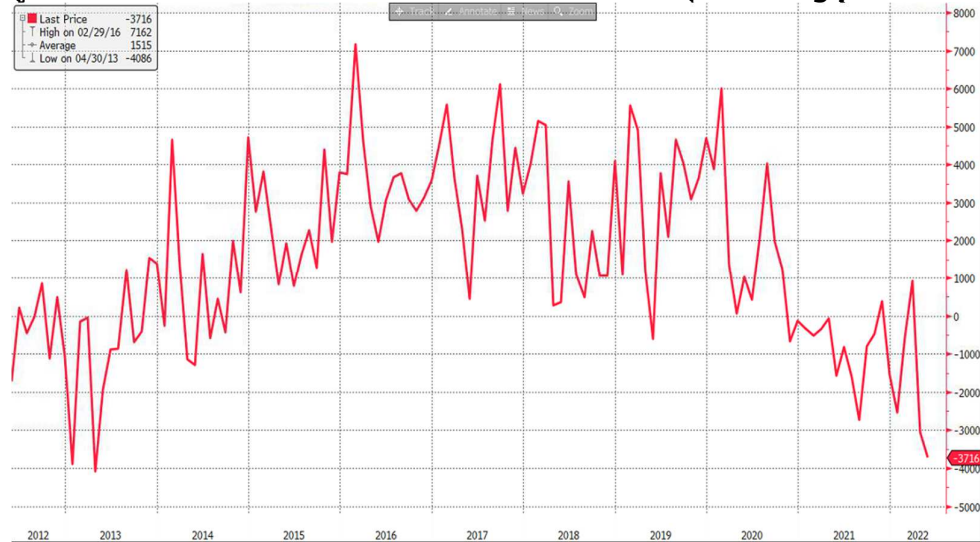
บริษัทหลักทรัพย์ ตรีเนิตี้ จำกัด, 179 อาคารบางกอก ซิตี้ ทาวเวอร์ ชั้น 25-26, 29 ถนนสาทรใต้ เขตสาทร กรุงเทพฯ 10120 โทรศัพท์ 0-2088-9100 โทรสาร 0-2088-9399

รายงานฉบับนี้จัดทำขึ้นโดยข้อมูลเท่าที่ปรากฏและเชื่อว่าเป็นที่น่าเชื่อถือได้แต่ไม่ถือเป็นการยืนยันความถูกต้องและความสมบูรณ์ของข้อมูลนั้นๆ โดยบริษัทหลักทรัพย์ ตรีเนิตี้ จำกัด ผู้จัดทำขอสงวนสิทธิ์ในการเปลี่ยนแปลงความเห็นหรือประมาณการครั้งต่างๆ ที่ปรากฏในรายงานฉบับนี้โดยไม่ต้องแจ้งล่วงหน้า รายงานฉบับนี้มีวัตถุประสงค์เพื่อใช้ประกอบการตัดสินใจของนักลงทุน โดยไม่ได้เป็นการชี้แนะหรือชักชวนให้ นักลงทุนทำการซื้อหรือขายหลักทรัพย์ หรือตราสารทางการเงินใดๆ ที่ปรากฏในรายงาน

Strategy

- ส่วนกลุ่มอื่นๆที่น่าสนใจสำหรับการ **Selective** ได้แก่
 - 1) กลุ่มบริหารหนี้ เลือก **JMT**
 - 2) กลุ่มที่ได้ประโยชน์จากเงินบาทอ่อนค่าเลือก **CPF**
 - 3) กลุ่มเปิดเมือง/เปิดประเทศที่ยังคง **Laggard** เลือก **OR**
 - 4) กลุ่มธนาคารที่ปลอดภัย เลือก **BBL**

รูปที่ 1: Current account ของไทยยังคงไม่สามารถหาจุด Turning point ได้



Source: Bloomberg

ณัฐชาติ เมฆมาดลิน, CFA, FRM
 เลขทะเบียนนักวิเคราะห์:
 031379
 nuttachart@trinitythai.com

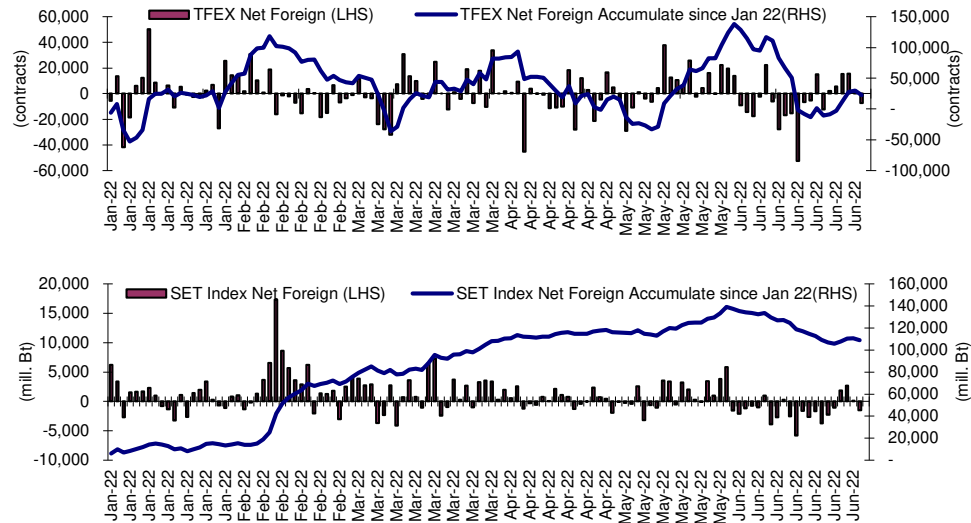
Fund Flow

Foreign Portfolio Investment in Equities (Asia ex. Japan)

	As at	Day	WTD Net	MTD Net	YTD Net
					Unit : US\$ mn
India	29-Jun	-39.1	-286.9	-6,308.5	-28,523.4
Indonesia	30-Jun	-5.0	-262.1	-501.3	4,268.1
Malaysia	30-Jun	-44.6	-25.1	-246.6	1,505.4
Philippines	30-Jun	-15.4	-37.1	-207.2	-775.3
South Korea	30-Jun	-307.2	-610.7	-4,796.2	-16,086.6
Sri Lanka	30-Jun	0.0	0.2	0.0	-8.7
Taiwan	30-Jun	-834.7	-1,078.5	-7,724.3	-34,069.5
Thailand	30-Jun	-38.8	92.1	-840.6	3,441.8
Vietnam	30-Jun	0.6	17.1	82.4	-32.7

Source: Bloomberg

Net Foreign



Indicators to watch

	Last	Previous	% chg	1W Prior	1M Prior	Remark
VIX Index	22.70	21.82	4.0%	5.3%	-11.6%	-
Ted Spread	0.31	0.31	0.0%	-5.1%	-44.9%	+
TTF (Thai Trust Fund)	11.27	11.25	0.2%	0.4%	6.1%	+
U.S.Dollar Index	104.74	105.10	-0.3%	0.5%	2.9%	+
U.S.Bond Yield	3.02	3.08	-2.0%	-3.8%	5.3%	-
US Coal Index	7.5	6.87	9.2%	39.9%	58.2%	+
Emerging Asia Index (MXMS)	589.94	593.01	-0.5%	-1.4%	-2.0%	-

Source: Bloomberg, Aspen

Turnover List

สรุปหลักทรัพย์ที่เข้าข่ายอาจต้องซื้อด้วยบัญชี Cash Balance ในรอบวันที่ 24 – 30 มิ.ย. 65

หลักทรัพย์	%1W-Turnover	P/E Ratio / %Premium	มูลค่าการซื้อขายเฉลี่ยต่อวัน (ล้านบาท)
ไม่มีรายการ Turnover List ของหุ้นสามัญใน SET และ MAI			

ทั้งนี้หลักทรัพย์ดังกล่าวมีการซื้อขายผิดไปจากสภาพปกติของตลาด ดังนั้นผู้ลงทุนควรศึกษาข้อมูลก่อนการตัดสินใจลงทุน ข้อมูลเป็นเพียงการคาดการณ์เท่านั้น รายชื่อหุ้นที่เข้าข่ายอาจมีการเปลี่ยนแปลงได้ ทั้งนี้ผู้ลงทุนควรตรวจสอบรายชื่อหุ้นที่เข้าข่ายจากตลาดหลักทรัพย์ฯ

เกณฑ์ที่เราใช้คำนวณ

- มูลค่าการซื้อขายเฉลี่ยต่อวันในรอบสัปดาห์มากกว่าหรือเท่ากับ 100 ล้านบาท (SET) หรือ มูลค่าการซื้อขายเฉลี่ยต่อวันในรอบสัปดาห์มากกว่าหรือเท่ากับ 80 ล้านบาท (MAI)
- %1W Turnover ratio มากกว่าหรือเท่ากับ 40%
- ค่า P/E มากกว่าหรือเท่ากับ 40 เท่า หรือ มีผลการดำเนินงานขาดทุน
- สำหรับ ใบสำคัญแสดงสิทธิ (warrant)
 - มูลค่าการซื้อขายเฉลี่ยต่อวันในรอบสัปดาห์มากกว่าหรือเท่ากับ 100 ล้านบาท
 - %1W Turnover ratio มากกว่าหรือเท่ากับ 100%
 - ค่า Premium มากกว่าหรือเท่ากับ 20%

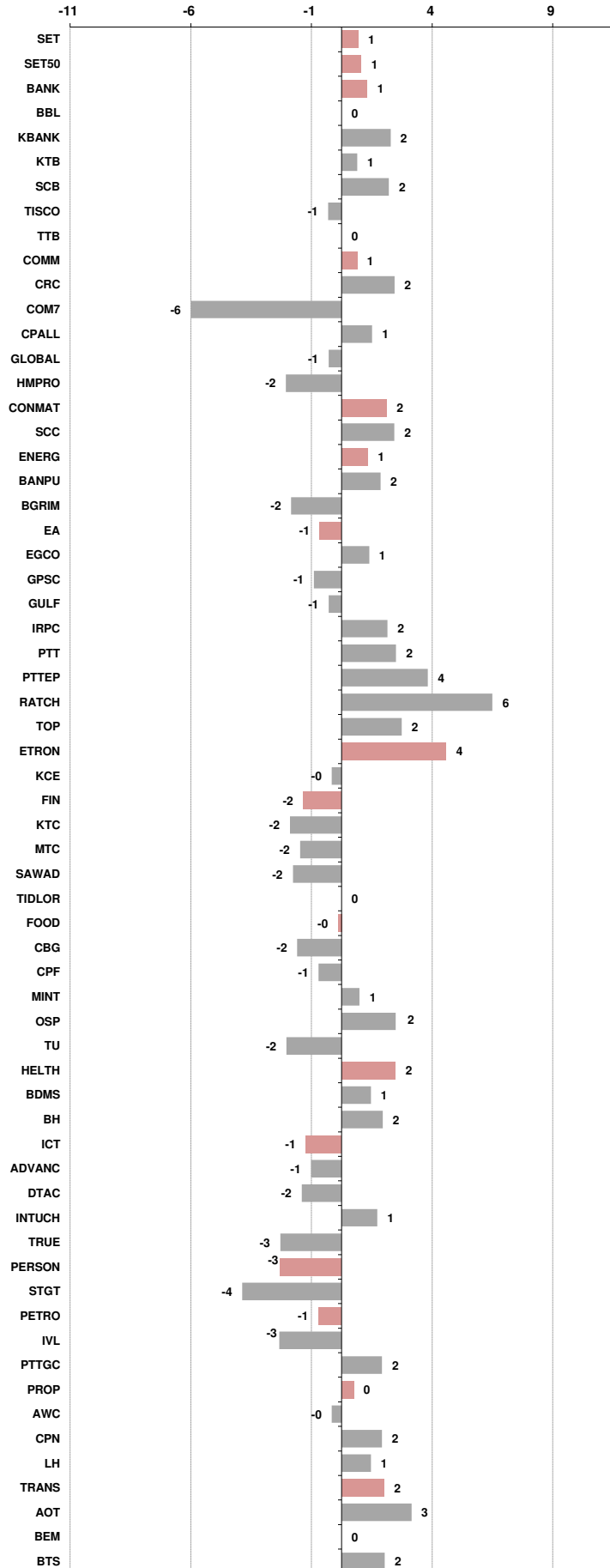
Price performance of Stock in SET50

(for weekly: 23 - 30 Jun 2022)



1 Week Performance

Stock	30-Jun-22	%YTD	%-1W	%-1M	%-3M	%-6M	%-12M
SET	1,568.33	-5	1	-5	-8	-5	-1
SET50	951.07	-4	1	-4	-7	-4	0
BANK	369.05	-11	1	-2	-12	-11	6
BBL	133.00	9	0	2	-3	9	18
KBANK	150.50	6	2	2	-6	6	28
KTB	15.50	17	1	3	14	17	45
SCB	104.00	-18	2	-8	-8	-18	6
TISCO	88.50	-8	-1	-3	-12	-8	0
TTB	1.23	-16	0	-3	-6	-16	10
COMM	34,614.06	-7	1	-9	-13	-7	-6
CRC	35.00	9	2	-7	-13	9	4
COM7	30.00	-28	-6	-21	-29	-28	-15
CPALL	60.00	2	1	-9	-9	2	0
GLOBAL	18.40	-8	-1	-12	-18	-8	-11
HMPRO	12.70	-12	-2	-13	-21	-12	-12
CONMAT	9,556.25	-5	2	0	-3	-5	-13
SCC	374.00	-3	2	1	-2	-3	-13
ENERG	23,911.27	-3	1	-6	-6	-3	1
BANPU	12.60	19	2	4	13	19	-19
BGRIM	35.00	-14	-2	1	-1	-14	-17
EA	81.50	-15	-1	-9	-17	-15	34
EGCO	176.50	1	1	-1	3	1	1
GPSC	64.50	-27	-1	-4	-11	-27	-12
GULF	46.50	2	-1	-4	-9	2	36
IRPC	3.22	-16	2	-5	-10	-16	-16
PTT	34.00	-11	2	-11	-12	-11	-13
PTTEP	159.50	35	4	-4	8	35	36
RATCH	38.25	-15	6	-5	-14	-15	-16
TOP	51.50	4	2	-9	-2	4	-6
ETRON	5,025.24	-24	4	-4	-15	-24	-36
KCE	60.25	-32	0	-9	-8	-32	-22
FIN	4,831.20	-13	-2	-10	-12	-13	-12
KTC	57.00	-4	-2	-7	-7	-4	-15
MTC	42.75	-27	-2	-15	-19	-27	-26
SAWAD	48.50	-21	-2	-12	-15	-21	-29
TIDLOR	29.25	-20	0	-13	-24	-20	-30
FOOD	13,278.03	-1	0	-1	0	-1	-4
CBG	106.50	-11	-2	-2	-1	-11	-25
CPF	26.00	2	-1	0	6	2	-2
MINT	34.00	18	1	-2	4	18	13
OSP	34.25	0	2	-2	-9	0	-9
TU	17.10	-12	-2	-1	-10	-12	-14
HEALTH	6,492.35	13	2	-2	2	13	18
BDMS	25.00	9	1	-2	0	9	9
BH	179.00	27	2	4	14	27	39
ICT	173.71	-10	-1	-13	-19	-10	21
ADVANC	194.50	-15	-1	-10	-17	-15	14
DTAC	44.50	-3	-2	3	-9	-3	46
INTUCH	68.50	-15	1	-4	-12	-15	5
TRUE	4.60	-4	-3	5	-11	-4	45
PERSON	137.87	-39	-3	-15	-29	-39	-52
STGT	16.30	-46	-4	-20	-36	-46	-61
PETRO	1,045.73	-7	-1	-4	-4	-7	-4
IVL	47.00	9	-3	-5	0	9	15
PTTGC	45.50	-23	2	-5	-10	-23	-23
PROP	233.90	-2	0	-4	-7	-2	4
AWC	4.88	5	0	-3	-3	5	12
CPN	61.00	8	2	-3	2	8	16
LH	8.35	-5	1	-6	-13	-5	5
TRANS	360.30	7	2	0	4	7	4
AOT	71.00	16	3	2	8	16	15
BEM	8.75	4	0	-4	1	4	7
BTS	8.55	-9	2	-3	-7	-9	-9





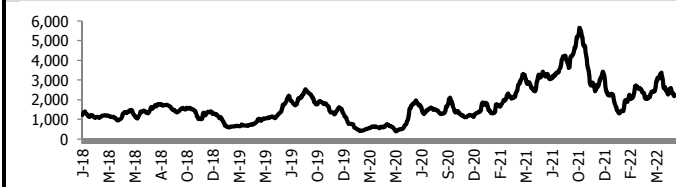
อัตราแลกเปลี่ยนวันนี้* 35.30 Change 0.08

*เปรียบเทียบ Transaction ล่าสุดกับก่อนหน้า (โดยไม่แยกว่าเป็นของ off-shore หรือ on-shore)

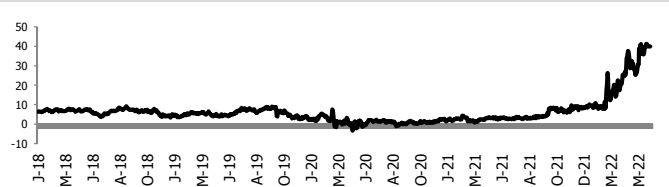
สินค้า	ดัชนีราคา	ปิดล่าสุด	ก่อนหน้า	ราคาปิดล่าสุด	ก่อนหน้า	เปลี่ยน +/-	%	หลักทรัพย์ที่เกี่ยวข้อง
เรือ <i>ปรับปรุ</i>	Baltic Dry Index (spot)	30-Jun-22	29-Jun-22	2,240	2,186	+54.00	2.5%	PSL, TTA
	BHSI (Handy Size)	30-Jun-22	29-Jun-22	1,297	1,313	-16.00	-1.2%	
ยาง	(US Cents/kg)	30-Jun-22	29-Jun-22	199.00	199.00	+0.00	0.0%	STA, TRUBB
	(Cent/Pound)	30-Jun-22	29-Jun-22	18.50	18.51	-0.01	-0.1%	KSL
น้ำตาล	(Cent\$/Bushel)	30-Jun-22	29-Jun-22	1,467.75	1,478.75	-11.00	-0.7%	TVO
ถั่วเหลือง	(US\$/ton)	30-Jun-22	29-Jun-22	4,765.00	4,878.00	-113.00	-2.3%	CPI, LST, UPOIC, UVAN
น้ำมันปาล์ม	(US\$/ton)	30-Jun-22	29-Jun-22	3,368.00	3,376.00	-8.00	-0.2%	PDI
ทองคำ	(US\$/oz)	30-Jun-22	29-Jun-22	1,804.10	1,813.70	-9.60	-0.5%	THL (Source:Aspen)
SPDR Gold Trust	(ton)	30-Jun-22	29-Jun-22	1,050.31	1,052.63	-2.32	-0.2%	
น้ำมันดิบ <i>ทุกวัน</i>	WTI (US\$/barrel)	30-Jun-22	29-Jun-22	105.76	109.78	-4.02	-3.7%	PTT, PTTEP, TOP, PTTGC, BCP
	Brent (US\$/barrel)	30-Jun-22	29-Jun-22	109.03	112.45	-3.42	-3.0%	(Source:Aspen)
ค่าการกลั่น <i>ทุกวัน</i>	GRM (US\$/barrel)	30-Jun-22	29-Jun-22	39.88	39.88	+0.00	0.0%	BCP, IRPC, PTTGC and TOP (Bloomberg)
น้ำมันหุงความร้อน	Heating Oil (cent/gallon)	30-Jun-22	29-Jun-22	360.55	372.13	-11.58	-3.1%	BCP, IRPC, PTTGC and TOP (Bloomberg)
	Natural Gas(\$/MMBtu)	30-Jun-22	29-Jun-22	5.72	6.46	-0.74	-11.4%	PTTEP, PTT, BANPU (Bloomberg)
ปิโตรเคมี	Naphtha (US\$/MT)	30-Jun-22	29-Jun-22	824.25	824.25	+0.00	0.0%	PTTGC, SCC (เป็นต้นทุน)
	Ethylene (US\$/MT)	24-Jun-22	17-Jun-22	1,005	1,035	-30.00	-2.9%	PTTGC, SCC, IRPC (Bloomberg)
<i>ทุกสัปดาห์</i>	Propylene (US\$/MT)	24-Jun-22	17-Jun-22	1,000	1,030	-30.00	-2.9%	PTTGC, SCC, IRPC
เหล็ก	HRC (US\$/ton) ริดร้อน	30-Jun-22	29-Jun-22	930.0	945.0	-15.00	-1.6%	(Source:Bloomberg)
ถ่านหิน	NEX (US\$/ton)	24-Jun-22	17-Jun-22	403.50	384.72	+18.78	4.9%	BANPU, LANNA, UMS
อาหาร	ไก่ (บาท/กก.)	31-May-22	29-Apr-22	40.75	40.50	+0.25	0.6%	CPF, GFPT (Source: CPF)
	<i>ทุกเดือน</i> กุ้งVannamei(บาท/กก.)	31-May-22	29-Apr-22	152	152	+0.00	0.0%	CPF, CFRESH, SSF, ASIAN, TU
	<i>ทุกเดือน</i> สุนัข (บาท/กก.)	31-May-22	29-Apr-22	99	93	+6.50	7.0%	CPF

กราฟแสดงแนวโน้มราคา

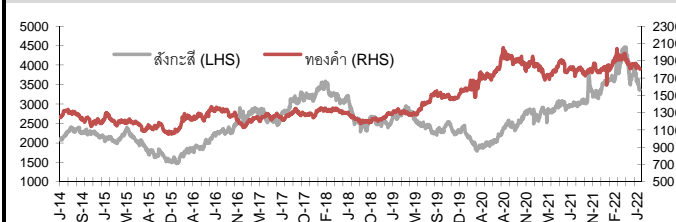
ค่าระวางเรือ (Baltic dry Index)



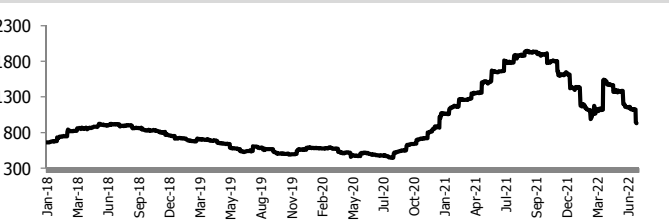
ค่าการกลั่น GRM (US\$/barrel)



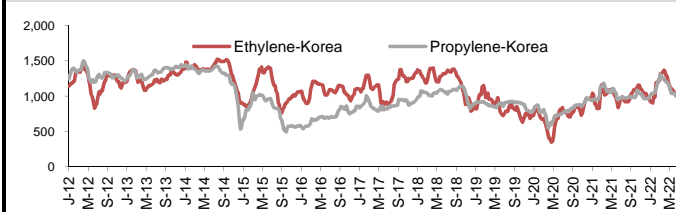
สังกะสี ทองคำ : PDI



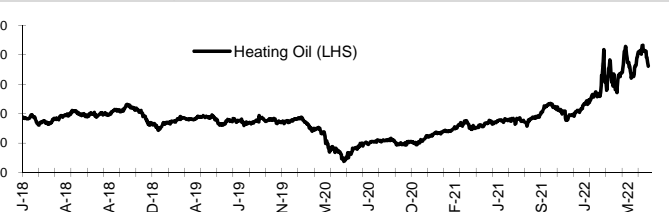
เหล็กริดร้อน



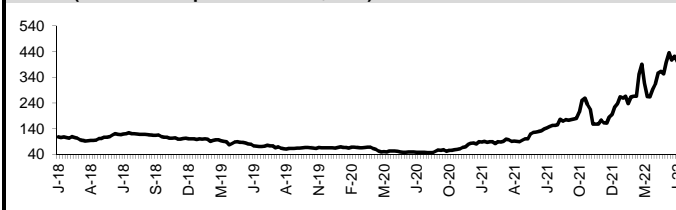
Ethylene-Korea vs Propylene-Korea (US\$/MT)



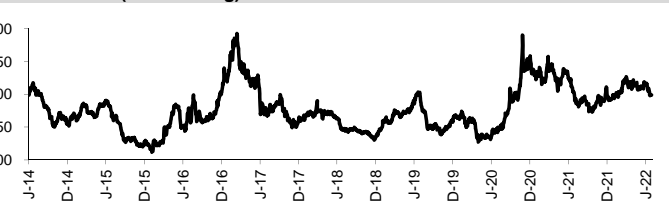
Bunker /Heating Oil Price (USD/ton)



ถ่านหิน (Nexcastle Export Index US\$/ton)



ราคายาง (US Cents/kg)



ที่มา: CPF, BANPU, Bloomberg and Aspen



NVDR Trading Data by Stock : 1 Jul 2022

Total NVDR Trading (Bt m)	Date 30 Jun 22	Net (Bt M)
37,548.56		Institutions -583.92
% of SET : 26.08%		Proprietary -195.24
Total SET Trading Value : +71,991.49		Foreign -1,369.02
		Local Investor +2,148.17

STOCK	Net Buy ซื้อสุทธิ						Total 5 Days
	Value (Btm) : มูลค่า (ล้านบาท)						
	30 Jun	29 Jun	28 Jun	27 Jun	24 Jun		
1 DELTA	355.0	140.3	95.5	261.0	129.8	981.6	
2 SCB	279.8	167.9	3.7	77.3	148.8	677.5	
3 EA	277.0	100.2	58.2	-4.5	-19.3	411.6	
4 COM7	247.3	26.5	-5.9	-106.3	-54.4	107.2	
5 GULF	171.4	-24.7	3.6	-29.1	-96.9	24.3	
6 CPALL	148.7	-216.3	-20.5	-313.7	111.3	-290.6	
7 THG	141.2	-18.9	-27.6	-17.1	31.6	109.2	
8 TRUE	128.8	18.3	24.1	30.3	6.4	207.9	
9 SCGP	105.5	23.8	15.8	164.4	21.3	330.7	
10 ADVANC	102.1	156.5	-182.8	-89.8	-10.2	-24.2	
11 KTC	101.8	15.6	53.8	-0.7	48.8	219.3	
12 CPN	92.2	85.4	11.3	-20.3	-36.5	132.1	
13 AOT	84.9	72.8	736.1	-211.3	-136.7	545.9	
14 BGRIM	70.3	56.3	14.0	13.2	-17.7	136.1	
15 BE8	69.4	0.1	-0.4	18.5	-6.0	81.7	
16 KKP	64.3	-16.5	-13.5	-93.2	-45.5	-104.5	
17 INTUCH	58.6	148.2	1.8	50.8	-8.6	250.8	
18 RATCH	57.8	-114.2	-14.3	-57.4	-105.0	-233.1	
19 BEM	56.3	56.5	42.2	0.7	3.0	158.7	
20 GPSC	55.4	35.3	45.8	-26.6	-1.1	108.7	
21 CENTEL	53.7	28.9	19.6	-37.0	-5.4	59.7	
22 DTAC	50.1	-11.7	-8.0	-19.3	-16.0	-4.9	
23 WICE	46.4	-21.4	-6.4	-3.3	-0.4	14.9	
24 SPALI	45.9	46.1	27.7	74.5	46.9	241.0	
25 BDMS	45.7	-117.6	20.1	-153.2	-200.5	-405.6	
26 PTT	44.3	-63.9	-33.3	60.9	603.3	611.3	
27 SAWAD	44.0	49.9	34.3	-19.9	-11.6	96.7	
28 SCC	39.9	128.4	89.8	-13.2	617.6	862.5	
29 CBG	35.6	5.5	86.2	-3.0	60.2	184.5	
30 BTS	32.3	59.6	-31.1	21.7	-24.8	57.7	

STOCK	Net Sell ขายสุทธิ						Total 5 Days
	Value (Btm) : มูลค่า (ล้านบาท)						
	30 Jun	29 Jun	28 Jun	27 Jun	24 Jun		
KBANK	-401.6	-94.6	183.4	599.0	-48.5	237.8	
JMART	-308.8	-51.4	-35.5	-37.8	9.2	-424.3	
JMT	-218.9	23.6	-18.8	-13.4	-109.6	-337.1	
BBL	-218.1	-11.4	31.2	-71.1	-228.2	-497.6	
BANPU	-179.4	49.5	111.7	94.0	-144.6	-68.7	
BLA	-177.3	3.0	7.7	33.5	79.5	-53.6	
GLOBAL	-150.8	-15.4	-74.4	29.5	22.7	-188.3	
TOP	-133.5	61.9	-26.8	106.4	-119.6	-111.7	
PTTEP	-129.7	240.9	332.7	-18.0	-2.1	423.9	
KTB	-107.5	7.1	-57.4	50.7	-79.4	-186.6	
MINT	-97.8	0.7	-0.4	6.9	33.2	-57.4	
TIDLOR	-78.1	-17.6	-8.5	20.0	46.5	-37.7	
TU	-62.4	-64.9	92.9	15.1	55.2	36.0	
PSL	-52.2	48.1	63.7	21.2	15.5	96.3	
TMI	-50.6	14.6	6.6	15.0	1.9	-12.4	
BH	-40.8	59.1	28.8	10.8	-60.7	-2.9	
MEGA	-39.9	0.3	-0.5	1.0	30.2	-8.9	
STA	-39.2	-0.6	18.9	-2.5	25.7	2.2	
RCL	-36.7	-63.0	15.1	10.5	-12.8	-86.9	
KCE	-36.4	-3.4	23.8	127.8	94.2	206.1	
CRC	-34.7	-51.8	-196.0	-11.6	-17.8	-311.9	
HANA	-34.2	20.5	48.0	303.2	87.6	425.1	
TISCO	-34.1	-6.9	-55.3	-5.8	-40.7	-142.8	
SINGER	-30.5	-25.6	-15.4	-42.9	-6.7	-121.1	
PTTGC	-30.4	30.2	57.9	103.8	78.5	240.0	
CPF	-30.1	52.0	154.3	30.6	6.1	212.8	
RBF	-28.2	-8.2	-10.7	-34.2	-4.2	-85.6	
TIPH	-27.8	-50.4	-47.2	41.6	-17.2	-101.0	
ESSO	-26.3	48.4	-7.3	34.0	96.4	145.2	
HMPRO	-26.0	-43.4	-57.1	-79.8	-31.0	-237.3	

STOCK	MONTH TO DATE (Bt m) ยอดซื้อขายสุทธิเดือน มิถุนายน 65	
	1 - 30 Jun 22	
	TOTAL NET BUY	TOTAL NET SELL
PTTEP	3,686.4	JMT -1,008.7
IVL	1,906.9	PTTGC -999.6
BANPU	1,313.5	BDMS -886.9
EA	1,312.8	BTS -695.4
SCGP	971.2	KBANK -688.1
BCP	922.0	BBL -607.8
DELTA	813.9	KTB -586.2
ESSO	805.4	SCB -509.5
SPRC	778.4	TISCO -490.4
PTT	652.3	RATCH -482.9
CPF	638.1	BEC -439.8
COM7	532.9	TOP -415.1
TFG	474.0	STGT -402.9
AOT	461.1	RCL -393.3
IRPC	457.3	ADVANC -384.4
OR	426.3	CPN -368.7
MTC	393.9	PSL -350.8
SPALI	393.3	GULF -346.4
EGCO	373.4	TCAP -337.6
HMPRO	364.5	TIPH -324.4
MORE	343.9	STA -309.5
SAWAD	315.3	JMART -303.9
GPSC	281.6	CHG -288.1
INTUCH	233.7	BAM -285.9
KCE	193.6	DTAC -274.6
OSP	188.7	HANA -268.3
BEM	157.3	BCH -241.5
MAJOR	156.1	BLA -238.7
ASIAN	143.9	JAS -238.2
AMATA	137.2	SCC -237.5

STOCK	YEAR TO DATE Y2022 (Bt m) ยอดซื้อขายสุทธิปี 2565	
	4 Jan 22 - 30 Jun 22	
	TOTAL NET BUY	TOTAL NET SELL
1 PTTEP	21,195.2	TU -3,107.9
2 BDMS	12,014.5	SCC -2,942.1
3 AOT	11,975.9	PTTGC -2,308.8
4 ADVANC	8,643.4	DTAC -2,252.2
5 CPALL	7,290.9	BBL -2,004.5
6 EA	6,989.8	KCE -1,824.6
7 KBANK	6,809.9	SABUY -1,529.2
8 BANPU	5,842.7	SCB -1,528.3
9 BH	5,757.2	NEX -1,147.0
10 HMPRO	5,735.3	GPSC -1,145.8
11 TOP	5,730.3	WICE -957.8
12 PTT	4,443.6	JAS -934.4
13 BCP	4,152.1	TCAP -771.8
14 OR	3,083.1	TISCO -746.7
15 OSP	2,565.8	BYD -746.6
16 KKP	2,467.7	GULF -685.5
17 CRC	2,435.9	BAM -664.3
18 MTC	2,345.1	KTC -632.1
19 CPN	2,329.3	DITTO -622.9
20 EGCO	2,169.9	III -583.8
21 SPRC	2,135.0	BEC -540.8
22 IVL	2,081.0	JWD -534.7
23 CPF	1,686.7	JTS -459.5
24 INTUCH	1,648.2	JMART -438.3
25 AWC	1,572.6	TIPH -434.4
26 ESSO	1,505.1	SVI -431.2
27 MINT	1,393.8	TTA -404.9
28 CBG	1,385.4	TRUE -394.1
29 LH	1,384.7	ASK -371.4
30 SPALI	1,381.5	WORK -363.4

STOCK	Total Net BUY/SELL Y2021 ยอดซื้อขายสุทธิปี 2564	
	Value (Btm) : มูลค่า (ล้านบาท)	
	TOTAL NET BUY	TOTAL NET SELL
1 KBANK	14,630	CPF -3,810
2 PTTEP	11,319	STA -2,322
3 OR	9,192	BEM -2,290
4 SCB	8,832	TU -2,165
5 PTTGC	8,449	SCC -1,794
6 SCGP	8,218	INTUCH -1,653
7 PTT	8,168	CPN -1,651
8 ADVANC	7,132	SAWAD -1,586
9 IVL	6,104	HMPRO -1,210
10 GULF	5,610	TTW -980
11 KCE	5,392	PRM -787
12 TOP	4,885	TQM -717
13 EA	4,454	BLAND -716
14 AOT	4,006	JMART -548
15 TRUE	3,822	TASCO -540
16 IRPC	3,668	EGCO -485
17 CBG	3,584	BGRIM -417
18 BANPU	3,373	RBF -394
19 TIDLOR	3,227	AAV -388
20 TISCO	3,125	DOHOME -375
21 KTB	3,003	TTB -358
22 BJC	2,881	CENTEL -338
23 MEGA	2,571	TACC -314
24 LH	2,362	TVO -285
25 BCH	2,096	BANPU-W4 -274
26 TTA	2,082	BANPU-W5 -272
27 STGT	1,994	GFPT -247
28 AP	1,836	BROOK -246
29 BH	1,664	VNT -227
30 JMT	1,650	PSG -223

แบบรายงานการเปลี่ยนแปลงการถือหลักทรัพย์และสัญญาซื้อขายล่วงหน้าของผู้บริหาร (แบบ 59)

ชื่อผู้บริหาร	วิธีการได้มา/ จำหน่าย	จำนวน (หุ้น)	ราคา (บาท)	มูลค่า (บาท)	ประเภท หลักทรัพย์	วันที่ได้มา/ จำหน่าย	
ASAP	นางสาว ลัดดา สาหทัย	โอน	660,000.00	-	660,000.00	หุ้นสามัญ	30/6/2565
ASIAN	นาย สมศักดิ์ อมรรัตน์ชัยกุล	ซื้อ	2,000.00	17.20	34,400.00	หุ้นสามัญ	29/6/2565
ASIAN	นาย สมศักดิ์ อมรรัตน์ชัยกุล	ขาย	2,000.00	17.20	34,400.00	หุ้นสามัญ	29/6/2565
CMR	นาย วรพันธ์ อุนจักร	ขาย	110,000.00	3.08	338,800.00	หุ้นสามัญ	30/6/2565
ERW	นาย นวรัตน์ ธรรมสุวรรณ	ขาย	100,000.00	4.00	400,000.00	หุ้นสามัญ	28/6/2565
GUNKUL	นาย กัลกุล คำรงปิยวุฒิ	ซื้อ	5,000,000.00	5.75	28,750,000.00	หุ้นสามัญ	29/6/2565
MBK	นาย ปิยะพงศ์ อางมังก	ขาย	100,000.00	15.80	1,580,000.00	หุ้นสามัญ	29/6/2565
ONEE	นางสาว สมฤดี ศรีจรรยา	ขาย	30,000.00	10.60	318,000.00	หุ้นสามัญ	29/6/2565
RCL	นาย วิชาโชค ต้นชูวณิช	ซื้อ	120,000.00	40.31	4,837,200.00	หุ้นสามัญ	29/6/2565
RS	นาย สุรัชย์ เชนฐโชติศักดิ์	ขาย	3,000.00	15.09	45,270.00	สัญญาซื้อขายล่วงหน้าที่ยังอิงราคาหรือผลตอบแทนในหุ้นของ บริษัทจดทะเบียน (Single Stock Future) ที่มีการซื้อขายใน TFEX	29/6/2565
RS	นาย สุรัชย์ เชนฐโชติศักดิ์	ซื้อ	3,000.00	15.41	46,230.00	สัญญาซื้อขายล่วงหน้าที่ยังอิงราคาหรือผลตอบแทนในหุ้นของ บริษัทจดทะเบียน (Single Stock Future) ที่มีการซื้อขายใน TFEX	29/6/2565
SABINA	นางสาว วชิรพรรณ แยมศิริ	ซื้อ	100,000.00	23.00	2,300,000.00	หุ้นสามัญ	27/6/2565
SABINA	นางสาว วชิรพรรณ แยมศิริ	ซื้อ	20,000.00	22.80	456,000.00	หุ้นสามัญ	28/6/2565
SABUY	นาย ประสิทธิ์ เหล่าเกษมสุขวงศ์	ขาย	20,000.00	20.00	400,000.00	หุ้นสามัญ	24/6/2565
SABUY	นาย ประสิทธิ์ เหล่าเกษมสุขวงศ์	ขาย	20,100.00	21.00	422,100.00	หุ้นสามัญ	24/6/2565
SABUY	นาย ศรัณย์ สุภักศรีรัมย์	ซื้อ	5,000.00	19.90	99,500.00	หุ้นสามัญ	29/6/2565
SABUY	นาย ศรัณย์ สุภักศรีรัมย์	ซื้อ	9,100.00	17.42	158,522.00	ใบสำคัญแสดงสิทธิที่จะซื้อหุ้น	29/6/2565
SICT	นาย มานพ ธรรมศิริอนันต์	ซื้อ	104,100.00	7.35	765,135.00	หุ้นสามัญ	27/6/2565
SMD	นางสาว กุลธิดา คุณวิเศษพงษ์	โอน	300,000.00	-	300,000.00	หุ้นสามัญ	28/6/2565
SMT	นาย วิรัตน์ บุญไทย	ซื้อ	42,300.00	1.04	43,992.00	ใบสำคัญแสดงสิทธิที่จะซื้อหุ้น	28/6/2565
SPALI	นาง อัจฉรา ตั้งมติธรรม	ซื้อ	60,000.00	19.01	1,140,600.00	หุ้นสามัญ	28/6/2565
SPALI	นาง อัจฉรา ตั้งมติธรรม	ซื้อ	150,000.00	18.93	2,839,500.00	หุ้นสามัญ	29/6/2565
SPALI	นาง อัจฉรา ตั้งมติธรรม	ซื้อ	160,000.00	18.98	3,036,800.00	หุ้นสามัญ	29/6/2565
SPALI	นาย ประทีป ตั้งมติธรรม	ซื้อ	60,000.00	19.01	1,140,600.00	หุ้นสามัญ	28/6/2565
SPALI	นาย ประทีป ตั้งมติธรรม	ซื้อ	150,000.00	18.93	2,839,500.00	หุ้นสามัญ	29/6/2565
SPALI	นาย ประทีป ตั้งมติธรรม	ซื้อ	160,000.00	18.98	3,036,800.00	หุ้นสามัญ	29/6/2565
TCMC	นาย พิณล ศรีวิกรม์	ซื้อ	2,985,700.00	2.10	6,269,970.00	หุ้นสามัญ	29/6/2565
TEAM	นาย จักรพันธ์ มานัสสถิตย์	ซื้อ	50,000.00	3.34	167,000.00	หุ้นสามัญ	29/6/2565
TM	นาง สุนทรี จอโรงบุตร	ซื้อ	86,000.00	2.80	240,800.00	หุ้นสามัญ	29/6/2565
TM	นางสาว แพร จอโรงบุตร	ขาย	129,500.00	0.89	115,255.00	ใบสำคัญแสดงสิทธิที่จะซื้อหุ้น	29/6/2565
TNP	นาง ดวงใจ อยุธยาอินทร์	ขาย	5,000.00	4.08	20,400.00	หุ้นสามัญ	28/6/2565
TRV	นาง สุดาวรัตน์ สุธรรม	ซื้อ	5,000.00	2.58	12,900.00	หุ้นสามัญ	27/6/2565
TSTE	นาย ประภาส ชุตินวาทพันธ์	ซื้อ	4,000.00	7.15	28,600.00	หุ้นสามัญ	29/6/2565

ที่มา : ศูนย์สารสนเทศตลาดทุน สำนักงานคณะกรรมการ ก.ล.ด.

แบบรายงานการได้มาหรือจำหน่ายหลักทรัพย์ของกิจการ (246-2)

ชื่อบริษัท	ชื่อผู้ได้มา/ จำหน่าย	Sell/Buy	ประเภท หลักทรัพย์	%ได้มา/ จำหน่าย	%หลังได้มา/ จำหน่าย	วันที่ได้มา/ จำหน่าย	หมายเหตุ
META	นาย ชนน วิงตาล	ได้มา	หุ้น	1.3778	5.4044	29/6/2565	

ที่มา : ศูนย์สารสนเทศตลาดทุน สำนักงานคณะกรรมการ ก.ล.ด.

หลักทรัพย์ที่ต้องซื้อขายด้วยบัญชี Cash Balance

Stock	July 2022																											
	28	29	30	1	4	5	6	7	8	11	12	14	15	18	19	20	21	22	25	26	27	1						

LEVEL 1 : Cash Balance

CMO															Exit: 1 Jul				
KWI																			Exit: 5 Jul
ROH															Exit: 14 Jul				

LEVEL 2: Prohibit Net settlement, Excluded from Credit limit and Cash Balance

NINE															Exit: 30 Jun
------	--	--	--	--	--	--	--	--	--	--	--	--	--	--	--------------

LEVEL 3: A One-day Suspension of Trading, followed by Prohibit Net Settlement, Excluded from Credit limit and Cash Balance

-

 Source: SET

Short Sales

Stock	% Short Sale Volume Comparing with Main Board	Average Price (Bt)	Volume (shares)	Value (Mil. B)
PTT	19.28	34.74	14,026,900	487,363,400
KBANK-R	9.25	151.08	1,698,000	256,527,550
JMT-R	12.37	74.73	2,932,600	219,164,550
BANPU	17.98	12.62	17,093,700	215,738,360
TOP-R	16.69	51.80	3,732,000	193,325,650
AOT	13.36	70.96	2,335,600	165,740,650
SCC	13.59	376.89	410,800	154,825,900
PTTEP	7.68	161.60	950,000	153,518,750
CPF	16.40	26.29	5,397,200	141,884,900
ADVANC-R	5.25	197.10	690,800	136,154,000
KBANK	4.86	151.24	890,800	134,720,150
EA-R	9.91	81.80	1,602,300	131,060,600
CPALL	6.85	60.96	2,106,200	128,393,500
BBL	9.55	133.28	959,500	127,878,050
GULF	12.00	46.96	2,658,300	124,824,575
JMT	6.80	75.76	1,590,000	120,459,100
AOT-R	9.51	70.84	1,665,400	117,976,125
PTTEP-R	5.58	161.52	690,400	111,515,800
ADVANC	4.29	198.03	561,800	111,252,900
BDMS	13.52	25.00	4,343,000	108,575,000
CPF-R	11.84	26.25	3,902,100	102,423,750
CPALL-R	5.45	60.97	1,676,100	102,190,975
CPN-R	11.51	61.31	1,652,600	101,314,250
DELTA-R	12.28	333.05	286,000	95,252,800
COM7-R	6.51	29.73	3,019,000	89,745,300
TU-R	22.53	17.18	5,101,700	87,622,300
CBG-R	13.12	106.37	814,900	86,682,150
IVL	16.47	46.83	1,834,400	85,909,875
OR	10.57	25.95	3,295,400	85,510,750
TRUE-R	8.75	4.65	17,826,700	82,819,374
PTT-R	3.18	34.66	2,318,800	80,381,200
MINT	15.14	34.22	2,306,200	78,913,325
GULF-R	7.54	47.21	1,662,300	78,474,625
KCE-R	14.95	60.64	1,260,500	76,437,625
JMART-R	4.94	52.21	1,441,700	75,276,375
PTTGC-R	12.59	45.67	1,497,400	68,380,950
BGRIM	17.54	35.03	1,946,300	68,181,775
STGT	9.19	16.20	4,141,200	67,094,380
INTUCH-R	20.24	68.60	960,400	65,879,400
SCGP-R	17.66	55.34	1,161,700	64,287,475
BBL-R	4.80	133.16	482,100	64,198,250
SCC-R	5.54	376.19	167,700	63,086,300
OSP-R	21.90	34.22	1,767,200	60,466,050
TIDLOR-R	20.09	29.18	2,065,300	60,261,975
GPSC-R	15.01	64.73	922,600	59,718,425
SCB	5.05	103.88	561,900	58,368,600
STA-R	36.12	21.05	2,650,200	55,790,530
JAS-R	14.45	3.47	15,758,900	54,730,738
SAWAD	19.76	48.77	1,114,600	54,359,150
SCB-R	4.46	103.88	496,400	51,567,900
BEM	18.08	8.77	5,587,500	49,005,295
PSL-R	17.63	18.64	2,605,900	48,569,690
BANPU-R	4.03	12.55	3,856,100	48,387,450
BCH-R	11.54	18.68	2,587,500	48,337,010
KKP	10.81	62.58	750,100	46,940,150
HANA-R	15.53	41.45	1,101,600	45,664,225
TOP	3.94	51.81	880,700	45,628,225
TU	11.30	17.21	2,551,600	43,923,820
TISCO-R	14.42	88.82	493,700	43,851,075
BTS-R	13.34	8.53	5,130,800	43,780,255

Source: SET



July 2022

Monday	Tuesday	Wednesday	Thursday	Friday
				1
				<ul style="list-style-type: none"> ▪ ALPHAX XW 10:1 ▪ BIOTEC ถูกหุ้นเข้า 90,000,000 หุ้น ▪ SENAJ-W1 เข้าซื้อขายเป็นวันแรก (1,050mn sh 1:1 @ Bt1.50)
4	5	6	7	8
<ul style="list-style-type: none"> ▪ LHSC XD 0.12 บาท ▪ QHPF XD 0.11 บาท 				
11	12	13	14	15
<ul style="list-style-type: none"> ▪ STANLY XD 8.50 บาท ▪ ECL XW 3:1 		วันอาสาฬหบูชา		
18	19	20	21	22
25	26	27	28	29
	<ul style="list-style-type: none"> ▪ VGI XD 0.02 บาท 		วันเฉลิมพระชนมพรรษา พระบาทสมเด็จพระเจ้าอยู่หัว	วันหยุดพิเศษ



August 2022

Monday	Tuesday	Wednesday	Thursday	Friday
1	2	3	4	5
<ul style="list-style-type: none"> ▪ EPG XD 0.19 บาท 		<ul style="list-style-type: none"> ▪ BLAND XD 0.03 บาท ▪ BTS XD 0.16 บาท ▪ KYE XD 8.55 บาท ▪ TMW XD 0.90 บาท 	<ul style="list-style-type: none"> ▪ MACO XW 4:1 	<ul style="list-style-type: none"> ▪ PTL XD 0.34 บาท
8	9	10	11	12
				วันเฉลิมพระชนมพรรษา สมเด็จพระนางเจ้าสิริกิติ์ พระบรมราชินีนาถ พระบรมราชชนนีพันปี หลวง และวันแม่แห่งชาติ
15	16	17	18	19
			<ul style="list-style-type: none"> ▪ JP XW 2:1 	
22	23	24	25	26
		<ul style="list-style-type: none"> ▪ MBAX XW 3:1 		
29	30	31		