

Today Selections >> **ADVANC, BCH, TFG**

Stock	S	R	Comment
ADVANC	195.00	202.00	เข้าซื้อ TTTBB ขยายฐานลูกค้าไฟเบอร์
BCH	18.50	19.40	มียอดบิลโควิดหนุน วงกฤษฎีรับต่างชาติเข้า
TFG	6.30	6.70	บาทอ่อน หนุนส่งออก

Rotation continues / Warning signs / What to watch

- **SET:** คาด SET Index อาจเปิดตลาดปรับตัวรีบาวด์ขึ้นมาบ้างตาม Sentiment ตลาดหุ้นสหรัฐฯที่ปิดบวกไปเมื่อคืนวันศุกร์ อย่างไรก็ตามยังคงมอง Upside ค่อนข้างจำกัด โดยเฉพาะอย่างยิ่งหากเทียบกับเส้นแบ่งความถูก/แพงของเราที่ระดับ 1580 จุด **สำหรับสัญญาณที่ยังคงเห็นต่อเนื่อง นั่นก็คือการทยอยโยกย้ายเม็ดเงิน (Great rotation) ออกจากสินทรัพย์เสี่ยงเข้าสู่สินทรัพย์ปลอดภัยอย่างพันธบัตรระยะยาว** ซึ่งยังคงเป็นสินทรัพย์หลักที่เราแนะนำ Overweight ในช่วงไตรมาสที่ 3 นี้ สะท้อนผ่าน Bond yield 10 ปีของสหรัฐฯและไทยที่ลดต่ำลงอย่างต่อเนื่อง
- **Warning sign:** ในส่วนของสัญญาณเตือนที่เกิดขึ้นกับตลาดทุนไทย ยังคงมีให้เห็นต่อเนื่อง และบางสัญญาณมีความน่ากังวลมากขึ้น อย่างเช่นเงินบาทที่ล่าสุดปรับตัวอ่อนค่ามากที่สุด ในเอเชียนับตั้งแต่ต้นเดือนที่ผ่านมา (รูปที่ 1) ภายหลังจากที่ดลบลัญชีเดินสะพัดขาดดุลทำจุดสูงสุดใหม่อีกครั้ง นอกจากนี้ ระดับความชัน Yield curve ซึ่งสะท้อนผ่าน 2s10s spread ล่าสุดทั้งดึงลงมาทำจุดต่ำสุดใหม่ด้วยเช่นกัน (รูปที่ 2) สะท้อนความไม่เชื่อมั่นของนักลงทุนต่อภาวะเศรษฐกิจไทยอย่างแท้จริง **มองเป็นปัจจัยกดดันกลุ่ม Domestic cyclical ต่อไป** (Banking / Consumer discretionary / Property / Construction / Media) ซึ่งหากต้องเลือกลงทุนในกลุ่มนี้จริงๆ มองว่ายังคงจำเป็นที่จะต้อง Very selective ซึ่งเราแนะนำในกลุ่มนี้เพียงแค่ 2 ตัวเท่านั้น นั่นก็คือ **BBL กับ OR**
- **Picks:** ในทางกลับกัน เรายังคงมองเช่นเดิมว่า หากต้องถือครองหุ้นในช่วงนี้ ช่วงที่ยังไม่มีแต้มต่อทางดัชนีมากนัก จำเป็นที่จะต้องยึดโยงไปกับกลุ่มที่สามารถ Hedging กับเศรษฐกิจชะลอลงได้ต่อไป ซึ่งได้แก่
 - 1) กลุ่ม Healthcare เลือก **BDMS**
 - 2) กลุ่ม Consumer staple เลือก **CPALL**
 - 3) กลุ่ม Utilities เลือก **GPSC, RATCH, WHAUP**
 - 4) กลุ่ม ICT เลือก **ADVANC**
 - 5) กลุ่มบริหารหนี้ เลือก **JMT**
 - 6) กลุ่มที่ได้ประโยชน์จากบาทอ่อนเช่นกลุ่มอาหาร เลือก **CPF**
- **What to watch:** ปัจจัยที่น่าติดตามในสัปดาห์นี้ ได้แก่
 - 1) รายงานตัวเลขเงินเฟ้อของไทยประจำเดือนมิ.ย. ในวันที่ 7 ก.ค. ซึ่งหากออกมาเติบโตเกินกว่า 7% ขึ้นไป (ตลาดคาด 7.5%) จะเป็นการยืนยันคาดการณ์ของเราที่มองว่าคง.จะต้องปรับขึ้นดอกเบี้ย 25bps ในการประชุมรอบถัดไปวันที่ 10 ส.ค. แต่ทว่าก่อนจะไปถึงตรงนั้น ตัวเลขเงินเฟ้อที่ออกมาสูงนี้จะกระทบกับอัตราดอกเบี้ยแท้จริงของไทยให้ลดต่ำลงก่อน ซึ่งนั่นก็จะเป็นปัจจัยกดดันเงินบาทในช่วง 1 เดือนข้างหน้าต่อไป
 - 2) รายงานตัวเลขการจ้างงานของสหรัฐฯประจำเดือนมิ.ย. ในวันที่ 8 ก.ค. (รายละเอียดด้านล่าง)

(อ่านรายละเอียดต่อหน้าหลัง)

 แนวรับ **1,558** แนวต้าน **1,583**
บทวิเคราะห์วันนี้

- **TISCO (ซื้อ ราคาเป้าหมาย 104 บาท) คัดกำไร 2Q65 อ่อนตัวเล็กน้อย QoQ**

Market Summary

	Closed	+/-	%Chg
SET	1,572.67	+ 4.34	+ 0.28
SET50	955.99	+ 4.92	+ 0.52
SET100	2,166.67	+ 7.89	+ 0.37
Mai	597.48	- 0.17	- 0.03
Dow Jones	31,097.26	+321.83	+1.05
Nasdaq	11,127.84	+99.10	+0.90
Nikkei	25,935.62	- 457.42	- 1.73
Hang Seng	CLOSED	-	-
SET Mkt. Cap (Btmn)	18,787.31		
SET Turnover (Btmn)	49,435.62		
PER(x)	18.51		

Stock Top Active

PTTEP	KBANK	CPALL	BANPU	JMT
-------	-------	-------	-------	-----

Sector Top Active

ENERG	BANK	COMM
-------	------	------

Investors Data – SET (Btmn)

1 Jul.22	Buy	Sell	Net
Institution	5,729	4,658	1,072
Proprietary	4,395	5,018	-624
Foreign	23,495	24,242	-747
Local	15,817	15,518	299
1-1 Jul.22	Buy	Sell	Net
Institution	5,729	4,658	1,072
Proprietary	4,395	5,018	-624
Foreign	23,495	24,242	-747
Local	15,817	15,518	299

Commodities

	1 Jul.22	30 Jun.22	Chg	%Chg
Bt/US\$	35.54	35.30	+0.24	+0.68
US\$/Yuan	6.700	6.699	+0.00	+0.02
US Bond Yield 10y(%)	2.963	2.923	+0.04	+1.39
Brent Oil (US\$/bbl)	111.63	109.03	+2.60	+2.38
Nymex Oil (US\$/bbl)	108.43	105.76	+2.67	+2.52
Gold Spot (US\$/oz)	1,810.10	1,806.20	+3.90	+0.22
Baltic Dry Index	2,214.00	2,240.00	-26.00	-1.16
Dollar Index (DXYO)	105.07	104.74	+0.33	+0.32

Today's Event

- **LHSC XD** 0.12 บาท
- **QHPF XD** 0.11 บาท
- **GCAP** **ลูกหุ้นเข้า** 1,836,547 หุ้น
- **IRCP** **ลูกหุ้นเข้า** 6,052,588 หุ้น
- **NINE** **ลูกหุ้นเข้า** 984,000,000 หุ้น
- **PERM** **ลูกหุ้นเข้า** 11,305,197 หุ้น
- **SDC** **ลูกหุ้นเข้า** 16,835,016 หุ้น

(อ่านรายละเอียดต่อหน้าหลัง)


 นัฐชาติ เมฆมาสิน
 CFA, FRM (ID: 31379)
 E-mail: nuttachart@trinitythai.com

บริษัทหลักทรัพย์ ทรินิตี้ จำกัด, 179 อาคารบางกอก ซิตี้ ทาวเวอร์ ชั้น 25-26, 29 ถนนสาทรใต้ เขตสาทร กรุงเทพฯ 10120 โทรศัพท์ 0-2088-9100 โทรสาร 0-2088-9399

รายงานฉบับนี้จัดทำขึ้นโดยข้อมูลเท่าที่ปรากฏและเชื่อว่าเป็นที่น่าเชื่อถือได้แต่ไม่เป็นการยืนยันความถูกต้องและความสมบูรณ์ของข้อมูลนั้นๆ โดยบริษัทหลักทรัพย์ ทรินิตี้ จำกัด ผู้จัดทำขอสงวนสิทธิ์ในการเปลี่ยนแปลงความเห็นหรือประมาณการต่างๆ ที่ปรากฏในรายงานฉบับนี้โดยไม่ต้องแจ้งล่วงหน้า รายงานฉบับนี้มีวัตถุประสงค์เพื่อใช้ประกอบการตัดสินใจของนักลงทุน โดยไม่ได้เป็นการชี้แนะหรือชักชวนให้ นักลงทุนทำการซื้อหรือขายหลักทรัพย์ หรือตราสารทางการเงินใดๆ ที่ปรากฏในรายงาน

Strategy

- **U.S. jobs:** มองปัจจัยสำคัญที่สุดในสัปดาห์นี้ได้แก่ ตัวเลขตลาดแรงงานของสหรัฐฯ ซึ่งล่าสุดตลาดคาดการณ์จ้างงานนอกภาคเกษตร (NFP) ที่ระดับ 273,000 ตำแหน่ง อัตราการว่างงานที่ 3.6% และอัตราการเติบโต Hourly wage ที่ 5% YoY และ 0.36% MoM มองกรณีที่จะเกิด Impact ต่อตลาดอย่างสำคัญ 2 กรณีดังนี้
 - 1) หาก Wage growth ออกมาสูงกว่าคาด แต่ NFP ออกมาต่ำกว่าคาด **จะเป็นกรณีแย่ต่อตลาดทุนอย่างแท้จริง** เนื่องจากจะทำให้ความกังวลในเงินเฟ้อระยะสั้นยังคงดำรงอยู่ แคมความกลัวเรื่องเศรษฐกิจจะชะลอตัว/ถดถอย จะมีมากขึ้นไปอีก ความชัน Yield curve มีโอกาส Flattening ต่อเนื่อง
 - 2) หาก Wage growth ออกมาต่ำกว่าคาด แต่ NFP ออกมาสูงกว่าคาด **จะเป็นผลดีต่อตลาดหุ้นได้** เนื่องจากจะทำให้ความกังวลเงินเฟ้อในระยะสั้นลดลง ไปพร้อมกับความกังวลแนวโน้มเศรษฐกิจในช่วงถัดไปที่บรรเทาลงด้วยเช่นกัน Yield curve มีโอกาสปรับตัว Steepening ขึ้นในระยะสั้นได้

รูปที่ 1: บาทเป็นสกุลเงินที่อ่อนค่ามากที่สุดใเอเชียนับตั้งแต่ต้นเดือนก.ค.



Source: Bloomberg

รูปที่ 2: 2s10s spread ของไทยทำจุดต่ำสุดใหม่ต่อเนื่อง



Source: Bloomberg

ณัฐชาติ เมฆมาดิน, CFA, FRM
เลขทะเบียนนักวิเคราะห์:
031379
nuttachart@trinitythai.com

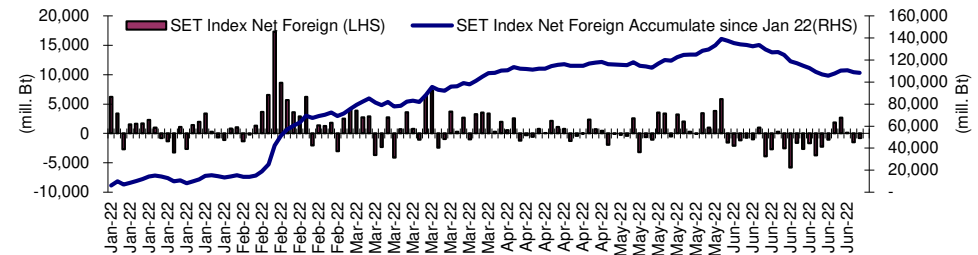
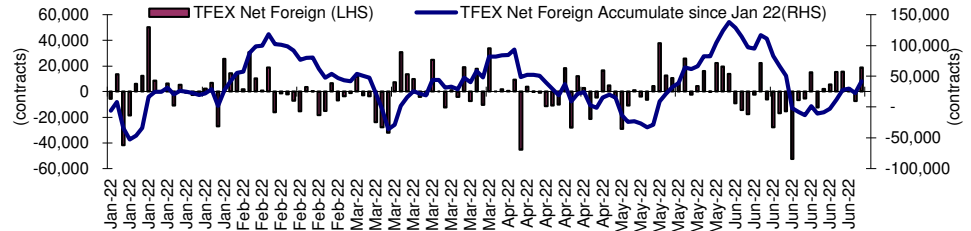
Fund Flow

Foreign Portfolio Investment in Equities (Asia ex. Japan)

	As at	Day	WTD Net	MTD Net	YTD Net
India	30-Jun	-33.0	-320.0	-6,341.6	-28,556.5
Indonesia	1-Jul	-4.2	-266.3	-4.2	4,263.9
Malaysia	30-Jun	-3.1	-69.7	-291.2	1,460.8
Philippines	1-Jul	-4.1	-41.2	-4.1	-779.4
South Korea	1-Jul	-338.9	-949.6	-338.9	-16,425.5
Sri Lanka	1-Jul	0.0	0.2	0.0	-8.7
Taiwan	1-Jul	-357.2	-1,435.7	-357.2	-34,426.7
Thailand	1-Jul	-21.0	71.1	-21.0	3,420.8
Vietnam	1-Jul	-12.0	5.2	-12.0	-44.6

Source: Bloomberg

Net Foreign



Indicators to watch

	Last	Previous	% chg	1W Prior	1M Prior	Remark
VIX Index	22.70	21.82	4.0%	5.3%	-11.6%	-
Ted Spread	0.31	0.31	0.0%	-5.1%	-44.9%	+
TTF (Thai Trust Fund)	11.27	11.25	0.2%	0.4%	6.1%	+
U.S.Dollar Index	105.07	104.74	0.3%	0.6%	2.5%	-
U.S.Bond Yield	2.96	3.02	-2.0%	-4.5%	1.9%	-
US Coal Index	7.5	6.87	9.2%	39.9%	58.2%	+
Emerging Asia Index (MXMS)	589.94	593.01	-0.5%	-1.4%	-2.0%	-

Source: Bloomberg, Aspen

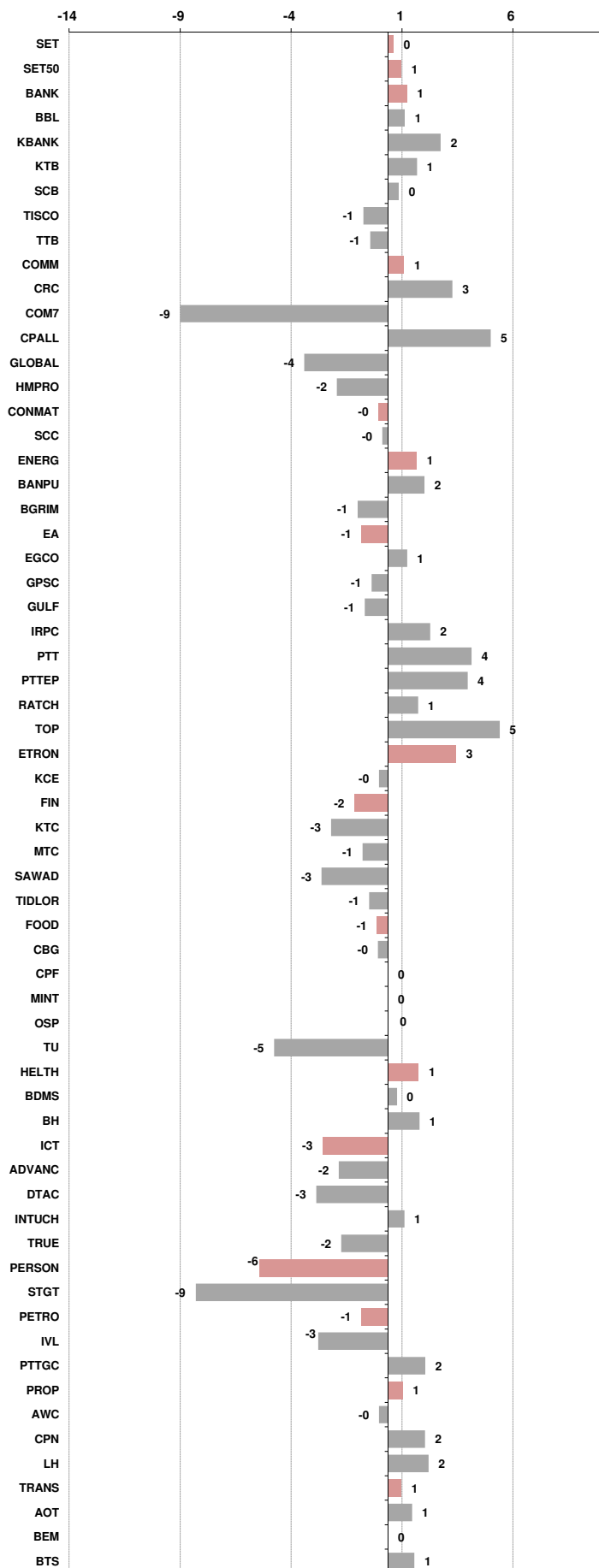


Price performance of Stock in SET50

(for weekly: 1 Jul 2022 - 24 Jun 2022)

1 Week Performance

Stock	1-Jul-22	%YTD	%-1W	%-1M	%-3M	%-6M	%-12M
SET	1,572.67	-5	0	-5	-8	-5	-1
SET50	955.99	-4	1	-5	-7	-4	0
BANK	370.49	-11	1	-1	-14	-11	5
BBL	134.00	10	1	3	-3	10	18
KBANK	151.50	7	2	3	-7	7	24
KTB	15.60	18	1	3	12	18	46
SCB	104.50	-18	0	-6	-14	-18	6
TISCO	88.50	-8	-1	-3	-12	-8	-4
TTB	1.22	-17	-1	-3	-8	-17	7
COMM	34,870.04	-6	1	-9	-12	-6	-6
CRC	35.50	11	3	-7	-11	11	4
COM7	29.00	-31	-9	-23	-32	-31	-17
CPALL	62.25	6	5	-6	-5	6	3
GLOBAL	17.80	-11	-4	-15	-22	-11	-16
HMPRO	12.70	-12	-2	-13	-21	-12	-13
CONMAT	9,583.23	-5	0	0	-2	-5	-12
SCC	378.00	-2	0	2	-1	-2	-12
ENERG	24,050.53	-2	1	-6	-5	-2	2
BANPU	12.40	17	2	0	12	17	-7
BGRIM	36.00	-11	-1	3	6	-11	-15
EA	82.00	-15	-1	-9	-16	-15	35
EGCO	176.50	1	1	-2	4	1	2
GPSC	66.25	-25	-1	-3	-7	-25	-12
GULF	46.75	2	-1	-4	-9	2	36
IRPC	3.22	-16	2	-6	-10	-16	-18
PTT	34.50	-9	4	-10	-11	-9	-12
PTTEP	159.00	35	4	-5	9	35	35
RATCH	37.50	-17	1	-10	-15	-17	-18
TOP	52.25	6	5	-9	0	6	-4
ETRON	5,082.78	-23	3	-3	-12	-23	-34
KCE	60.75	-31	0	-8	-7	-31	-19
FIN	4,834.59	-13	-2	-10	-12	-13	-13
KTC	56.75	-4	-3	-8	-7	-4	-17
MTC	43.00	-27	-1	-12	-17	-27	-26
SAWAD	48.50	-21	-3	-12	-15	-21	-31
TIDLOR	29.00	-21	-1	-13	-24	-21	-31
FOOD	13,258.69	-1	-1	-2	0	-1	-5
CBG	108.50	-9	0	-1	0	-9	-24
CPF	26.00	2	0	-1	7	2	-4
MINT	34.00	18	0	-3	0	18	12
OSP	34.00	-1	0	-2	-9	-1	-11
TU	16.60	-15	-5	-4	-13	-15	-17
HELTH	6,524.96	13	1	-3	2	13	17
BDMS	25.00	9	0	-5	0	9	5
BH	180.00	28	1	3	16	28	40
ICT	174.00	-10	-3	-12	-20	-10	21
ADVANC	197.50	-14	-2	-10	-16	-14	14
DTAC	44.75	-2	-3	1	-11	-2	47
INTUCH	68.75	-14	1	-5	-12	-14	6
TRUE	4.64	-3	-2	2	-10	-3	46
PERSON	135.23	-40	-6	-15	-30	-40	-53
STGT	15.80	-48	-9	-20	-38	-48	-62
PETRO	1,035.29	-8	-1	-5	-3	-8	-6
IVL	46.00	6	-3	-6	1	6	12
PTTGC	45.50	-23	2	-6	-9	-23	-23
PROP	234.52	-2	1	-5	-6	-2	4
AWC	4.88	5	0	-4	-2	5	12
CPN	61.00	8	2	-5	3	8	17
LH	8.40	-5	2	-6	-11	-5	4
TRANS	359.48	7	1	-1	3	7	3
AOT	70.50	16	1	1	6	16	13
BEM	8.80	4	0	-3	2	4	7
BTS	8.55	-9	1	-3	-7	-9	-9





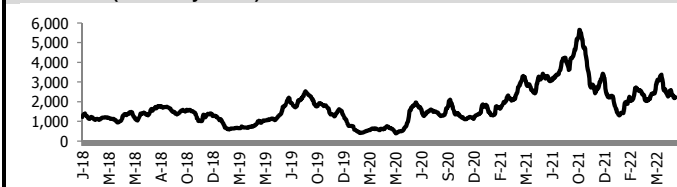
อัตราแลกเปลี่ยนวันนี้* 35.54 Change 0.24

*เปรียบเทียบ Transaction ล่าสุดกับก่อนหน้า (โดยไม่แยกว่าเป็นของ off-shore หรือ on-shore)

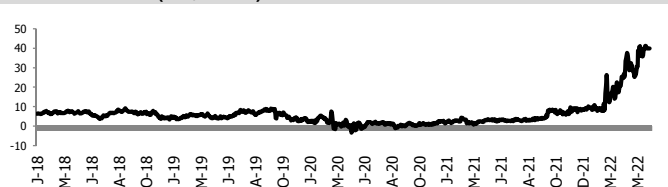
สินค้า	ดัชนีราคา	ปิดล่าสุด	ก่อนหน้า	ราคาปิดล่าสุด	ก่อนหน้า	เปลี่ยน +-	%	หลักทรัพย์ที่เกี่ยวข้อง
เรือ <i>ปรับปรุ</i>	Baltic Dry Index (spot)	1-Jul-22	30-Jun-22	2,214	2,240	-26.00	-1.2%	PSL, TTA
	BHSI (Handy Size)	1-Jul-22	30-Jun-22	1,276	1,297	-21.00	-1.6%	
ยาง	(US Cents/kg)	1-Jul-22	30-Jun-22	194.30	199.00	-4.70	-2.4%	STA, TRUBB
	(Cent/Pound)	1-Jul-22	30-Jun-22	18.07	18.50	-0.43	-2.3%	KSL
ถั่วเหลือง	(Cent\$/Bushel)	1-Jul-22	30-Jun-22	1,395.25	1,467.75	-72.50	-4.9%	TVO
น้ำมันปาล์ม	(US\$/ton)	1-Jul-22	30-Jun-22	4,708.00	4,765.00	-57.00	-1.2%	CPI, LST, UPOIC, UVAN
สังกะสี	(US\$/ton)	1-Jul-22	30-Jun-22	3,230.00	3,368.00	-138.00	-4.1%	PDI
ทองคำ	(US\$/oz)	1-Jul-22	30-Jun-22	1,798.90	1,804.10	-5.20	-0.3%	THL (Source:Aspen)
SPDR Gold Trust	(ton)	1-Jul-22	30-Jun-22	1,041.90	1,050.31	-8.41	-0.8%	
น้ำมันดิบ <i>ทุกวัน</i>	WTI (US\$/barrel)	1-Jul-22	30-Jun-22	108.43	105.76	+2.67	2.5%	PTT, PTTEP, TOP, PTTGC, BCP
	Brent (US\$/barrel)	1-Jul-22	30-Jun-22	111.63	109.03	+2.60	2.4%	(Source:Aspen)
ค่าการกลั่น <i>ทุกวัน</i>	GRM (US\$/barrel)	1-Jul-22	30-Jun-22	39.88	39.88	+0.00	0.0%	BCP, IRPC, PTTGC and TOP (Bloomberg)
น้ำมันหัตถ์ความร้อน	Heating Oil (cent/gallon)	1-Jul-22	30-Jun-22	371.89	360.55	+11.34	3.1%	BCP, IRPC, PTTGC and TOP (Bloomberg)
	Natural Gas(\$/MMBtu)	1-Jul-22	30-Jun-22	5.70	5.72	-0.02	-0.4%	PTTEP, PTT, BANPU (Bloomberg)
ปิโตรเคมี	Naphtha (US\$/MT)	1-Jul-22	30-Jun-22	824.25	824.25	+0.00	0.0%	PTTGC, SCC (เป็นต้นทุน)
	Ethylene (US\$/MT)	24-Jun-22	17-Jun-22	1,005	1,035	-30.00	-2.9%	PTTGC, SCC, IRPC (Bloomberg)
	Propylene (US\$/MT)	24-Jun-22	17-Jun-22	1,000	1,030	-30.00	-2.9%	PTTGC, SCC, IRPC
เหล็ก	HRC (US\$/ton) ริดร้อน	1-Jul-22	30-Jun-22	930.0	930.0	+0.00	0.0%	(Source:Bloomberg)
ถ่านหิน	NEX (US\$/ton)	1-Jul-22	24-Jun-22	386.96	403.50	-16.54	-4.1%	BANPU, LANNA, UMS
อาหาร	ไก่ (บาท/กก.)	31-May-22	29-Apr-22	40.75	40.50	+0.25	0.6%	CPF, GFPT (Source: CPF)
	ทุ้งVannamei(บาท/กก.)	31-May-22	29-Apr-22	152	152	+0.00	0.0%	CPF, CFRESH, SSF, ASIAN, TU
	สุกร (บาท/กก.)	31-May-22	29-Apr-22	99	93	+6.50	7.0%	CPF

กราฟแสดงแนวโน้มราคา

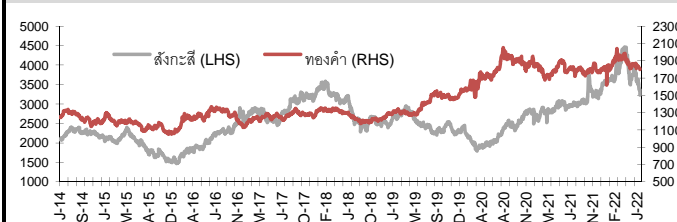
ค่าระวางเรือ (Baltic dry Index)



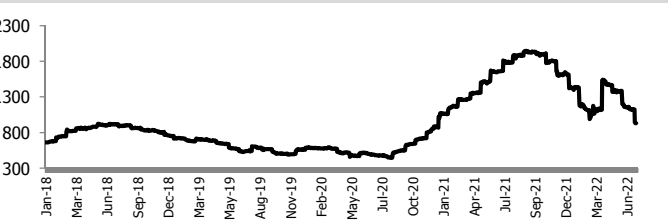
ค่าการกลั่น GRM (US\$/barrel)



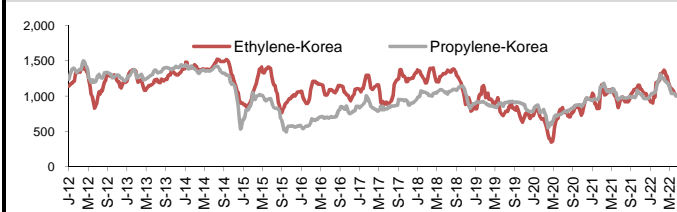
สังกะสี ทองคำ : PDI



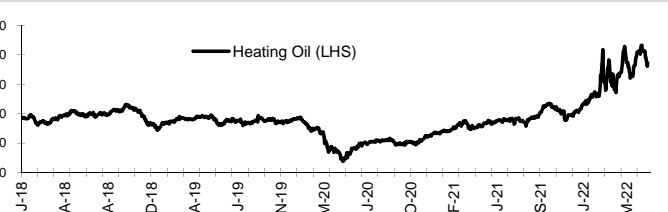
เหล็กริดร้อน



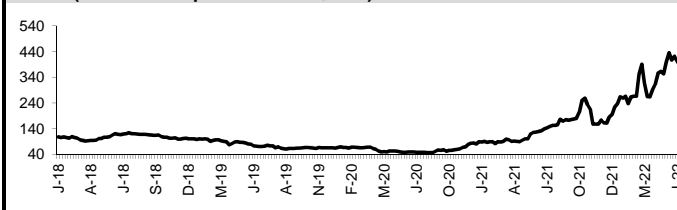
Ethylene-Korea vs Propylene-Korea (US\$/MT)



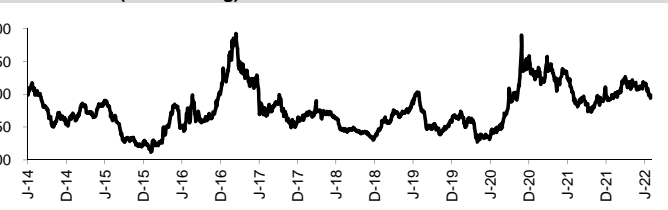
Bunker /Heating Oil Price (USD/ton)



ถ่านหิน (Nexcastle Export Index US\$/ton)



ราคายาง (US Cents/kg)



ที่มา: CPF, BANPU, Bloomberg and Aspen

แบบรายงานการเปลี่ยนแปลงการถือหลักทรัพย์และสัญญาซื้อขายล่วงหน้าของผู้บริหาร (แบบ 59)

	ชื่อผู้บริหาร	วิธีการได้มา/ จำหน่าย	จำนวน (หุ้น)	ราคา (บาท)	มูลค่า (บาท)	ประเภท หลักทรัพย์	วันที่ได้มา/ จำหน่าย
A	นาย วิวัฒน์ เลหาพูนรังษี	ซื้อ	4,000,000.00	5.00	20,000,000.00	หุ้นสามัญ	29/6/2565
APP	นางสาว เป็ลลิดา สิบบุญญาณัฐ	ซื้อ	5,400.00	3.36	18,144.00	หุ้นสามัญ	30/6/2565
APP	นางสาว เป็ลลิดา สิบบุญญาณัฐ	ซื้อ	6,000.00	3.36	20,160.00	หุ้นสามัญ	30/6/2565
AUCT	นาย สุธี สมภา	ซื้อ	10,000.00	7.55	75,500.00	หุ้นสามัญ	1/7/2565
GLOBAL	นาย อนุวัช สุริยวาทกุล	ซื้อ	100,000.00	18.00	1,800,000.00	หุ้นสามัญ	30/6/2565
GLOBAL	นาย อนุวัช สุริยวาทกุล	ซื้อ	80,000.00	18.00	1,440,000.00	หุ้นสามัญ	30/6/2565
GUNKUL	นาย กัลกุล คำจงปโยวุฒิ	ซื้อ	5,000,000.00	5.75	28,750,000.00	หุ้นสามัญ	30/6/2565
JMART	นาย อติศักดิ์ สุขุมวิทยา	ซื้อ	500,000.00	51.90	25,950,000.00	หุ้นสามัญ	30/6/2565
KOOL	นาย โกมินทร์ กรดมิ	ขาย	2,200,000.00	0.59	1,298,000.00	หุ้นสามัญ	29/6/2565
KUMMEL	ร้อยเอก วีระเชษฐ ชินเงิน	ซื้อ	40,000.00	2.58	103,200.00	หุ้นสามัญ	29/6/2565
KUN	นาง ประวีรัตน์ เทวอักษร	ซื้อ	16,000.00	2.41	38,560.00	หุ้นสามัญ	29/6/2565
KUN	นาง ประวีรัตน์ เทวอักษร	ซื้อ	43,000.00	2.41	103,630.00	หุ้นสามัญ	30/6/2565
KUN	นาย คุณา เทวอักษร	ซื้อ	16,000.00	2.41	38,560.00	หุ้นสามัญ	29/6/2565
KUN	นาย คุณา เทวอักษร	ซื้อ	43,000.00	2.41	103,630.00	หุ้นสามัญ	30/6/2565
PDJ	นาง สุนันทา เคียสุวรรณ	ขาย	20,000.00	3.02	60,400.00	หุ้นสามัญ	30/6/2565
PEACE	นาย ประสพศักดิ์ ศรีโสภณา	ซื้อ	426,500.00	3.98	1,697,470.00	หุ้นสามัญ	29/6/2565
PG	นาย พีรภาค โชควัฒนา	ซื้อ	99,000.00	7.31	723,690.00	หุ้นสามัญ	30/6/2565
RCL	นาย ทวีโชค ต้นธวานิชย์	ซื้อ	80,000.00	39.22	3,137,600.00	หุ้นสามัญ	30/6/2565
RJH	นาง พรทิพย์ วุฒิกุลประพันธ์	ขาย	20,000.00	36.00	720,000.00	หุ้นสามัญ	30/6/2565
RJH	นาย วชิระ วุฒิกุลประพันธ์	ขาย	300,000.00	36.06	10,818,000.00	หุ้นสามัญ	30/6/2565
SA	นาย ขจรศิษฐ์ สิงสรเสรีบุญ	รับโอน	12,650,000.00	-	12,650,000.00	หุ้นสามัญ	30/6/2565
SA	นาย ขจรศิษฐ์ สิงสรเสรีบุญ	โอน	12,650,000.00	-	12,650,000.00	หุ้นสามัญ	30/6/2565
SAK	นาย ประมศร์ อินมา	ขาย	150,000.00	7.70	1,155,000.00	หุ้นสามัญ	29/6/2565
SICT	นาย บดินทร์ เกษมเศรษฐ์	ซื้อ	261,500.00	7.30	1,908,950.00	หุ้นสามัญ	29/6/2565
SICT	นาย มานพ ธรรมสิริวัฒน์	ขาย	480,000.00	7.46	3,580,800.00	หุ้นสามัญ	28/6/2565
SPALI	นาง อัจฉรา ตั้งมดิธรรม	ซื้อ	750,000.00	18.63	13,972,500.00	หุ้นสามัญ	30/6/2565
SPALI	นาย ประทีป ตั้งมดิธรรม	ซื้อ	750,000.00	18.63	13,972,500.00	หุ้นสามัญ	30/6/2565
STP	นาย สุรัชย์ ธราวังพัฒนธรรม	ซื้อ	2,000.00	15.30	30,600.00	หุ้นสามัญ	29/6/2565
TCMC	นาย พินิต ศรีวิกรม์	ซื้อ	2,367,600.00	2.06	4,877,256.00	หุ้นสามัญ	30/6/2565
TRV	นาง สุดาวัฒน์ สุธรรม	ซื้อ	3,000.00	2.48	7,440.00	หุ้นสามัญ	30/6/2565
TRV	นาง สุดาวัฒน์ สุธรรม	ซื้อ	2,000.00	2.46	4,920.00	หุ้นสามัญ	30/6/2565
TRV	นางสาว วราพร เพียรประเสริฐกุล	ซื้อ	8,000.00	2.47	19,760.00	หุ้นสามัญ	30/6/2565
UTP	นาย มงคล มังกรกนา	ซื้อ	4,500.00	16.30	73,350.00	หุ้นสามัญ	30/6/2565
VARO	เรืออากาศโท กมลนัย ชัยเจนิยน์	ขาย	37,200.00	13.45	500,340.00	หุ้นสามัญ	29/6/2565
WICE	นาย ชูเดช คงสุนทร	ซื้อ	66,200.00	11.90	787,780.00	หุ้นสามัญ	30/6/2565
WPH	นาย เชน เหล่าสุนทร	ขาย	800,000.00	4.16	3,328,000.00	หุ้นสามัญ	30/6/2565

ที่มา : ศูนย์สารสนเทศตลาดทุน สำนักงานคณะกรรมการ ก.ล.ด.

แบบรายงานการได้มาหรือจำหน่ายหลักทรัพย์ของกิจการ (246-2)

ชื่อบริษัท	ชื่อผู้ได้มา/ จำหน่าย	Sell/Buy	ประเภท หลักทรัพย์	%ได้มา/ จำหน่าย	%หลังได้มา/ จำหน่าย	วันที่ได้มา/ จำหน่าย	หมายเหตุ
META	นาย ณัฐปภัศร์ เกศรัยชัยมงคล	ได้มา	หุ้น	3.91	15.996	29/6/2565	ฉบับแก้ไข

ที่มา : ศูนย์สารสนเทศตลาดทุน สำนักงานคณะกรรมการ ก.ล.ด.

หลักทรัพย์ที่ต้องซื้อขายด้วยบัญชี Cash Balance

Stock	July 2022																											
	28	29	30	1	4	5	6	7	8	11	12	14	15	18	19	20	21	22	25	26	27	1						

LEVEL 1 : Cash Balance

KWI															Exit: 5 Jul								
ROH															Exit: 14 Jul								
K																							Exit: 22 Jul
K-W1																							Exit: 22 Jul

LEVEL 2: Prohibit Net settlement, Excluded from Credit limit and Cash Balance

NINE				Exit: 30 Jun
------	--	--	--	--------------

LEVEL 3: A One-day Suspension of Trading, followed by Prohibit Net Settlement, Excluded from Credit limit and Cash Balance

-

Source: SET

Short Sales

Stock	% Short Sale Volume Comparing with Main Board	Average Price (Bt)	Volume (shares)	Value (Mil. B)
KBANK-R	13.13	151.64	1,718,900	260,650,850
BANPU	13.84	12.37	20,591,000	254,649,570
BANPU-R	11.97	12.29	17,916,900	220,142,580
PTTEP	8.99	157.44	1,192,000	187,674,250
PTTEP-R	8.53	157.16	1,132,900	178,046,100
JMT-R	10.42	73.15	2,304,100	168,552,850
CPALL	7.32	61.45	2,252,300	138,396,600
TU-R	9.74	16.82	7,802,400	131,253,070
JMT	7.70	72.91	1,707,700	124,502,875
PTT	13.53	34.38	3,618,100	124,405,150
TOP-R	19.27	51.83	2,120,500	109,904,350
AOT	7.60	70.63	1,543,400	109,009,275
ADVANC	8.34	196.00	510,300	100,018,600
KCE-R	30.75	60.34	1,531,800	92,426,450
SCC-R	12.05	378.10	239,500	90,555,200
COM7-R	9.97	29.42	2,778,000	81,715,550
KBANK	4.03	151.51	528,600	80,088,550
AOT-R	5.49	70.60	1,116,400	78,814,125
CRC-R	16.82	35.31	2,162,000	76,350,400
PTTGC-R	30.19	45.39	1,663,100	75,483,475
CPALL-R	3.90	61.85	1,192,000	73,728,350
EA-R	13.74	82.13	849,000	69,727,500
BDMS	8.54	25.25	2,713,100	68,505,775
ADVANC-R	4.87	195.71	298,700	58,457,250
JMART-R	6.18	50.49	1,133,500	57,235,725
JMART	6.03	49.99	1,116,000	55,793,325
IVL-R	7.30	46.02	1,148,400	52,846,425
TU	3.87	16.93	3,080,800	52,156,120
SCC	6.85	376.38	136,900	51,526,700
BGRIM	7.72	35.81	1,317,700	47,182,075
CPN-R	14.47	61.10	742,000	45,335,675
TRUE-R	11.39	4.63	9,695,100	44,908,822
INTUCH-R	30.27	68.43	560,800	38,376,325
KTB	6.53	15.56	2,443,000	38,022,750
BBL	4.74	133.89	277,100	37,101,100
SCGP-R	9.97	55.57	657,800	36,554,625
GULF	5.23	46.84	773,800	36,243,300
GULF-R	5.15	46.87	762,500	35,741,775
STA-R	40.77	20.98	1,608,700	33,757,390
SCB	5.89	104.39	309,000	32,257,350
JAS-R	9.99	3.46	9,179,300	31,786,534
GUNKUL-R	6.79	5.65	5,622,900	31,749,740
PTTGC	12.32	45.32	679,800	30,806,925
CBG-R	5.54	108.28	277,300	30,026,300
GUNKUL	6.41	5.69	5,266,300	29,950,820
GLOBAL-R	10.68	17.96	1,588,000	28,523,290
KTB-R	4.89	15.58	1,826,400	28,454,180
MBK-R	7.58	16.76	1,592,500	26,694,720
MINT	11.74	34.04	783,900	26,684,550
BGRIM-R	4.35	35.80	743,400	26,613,475
TQM-R	15.37	48.67	541,900	26,372,500
TTB-R	8.48	1.23	21,297,100	26,157,024
HMPRO	8.86	12.74	2,010,600	25,605,930
BLA-R	6.72	39.94	636,600	25,425,550
KCE	8.32	60.38	414,000	24,997,750
IVL	3.40	46.04	534,700	24,617,800
SCGP	6.69	55.65	440,700	24,525,175
KKP-R	6.67	62.74	379,700	23,821,900
CBG	4.20	107.58	211,700	22,775,450
THG-R	6.89	61.69	358,400	22,110,150

Source: SET



July 2022

Monday	Tuesday	Wednesday	Thursday	Friday
				1
				<ul style="list-style-type: none"> ALPHAX XW 10:1 BIOTEC ลูกหุ้นเข้า 90,000,000 หุ้น SENAJ-W1 เข้าซื้อขายเป็นวันแรก (1,050mn sh 1:1 @ Bt1.50)
4	5	6	7	8
<ul style="list-style-type: none"> LHSC XD 0.12 บาท QHPF XD 0.11 บาท GCAP ลูกหุ้นเข้า 1,836,547 หุ้น IRCP ลูกหุ้นเข้า 6,052,588 หุ้น NINE ลูกหุ้นเข้า 984,000,000 หุ้น PERM ลูกหุ้นเข้า 11,305,197 หุ้น SDC ลูกหุ้นเข้า 16,835,016 หุ้น TVD-W3 เข้าซื้อขายเป็นวันแรก (204mn sh 1:1 @ Bt0.85) TNDT-W1 เข้าซื้อขายเป็นวันแรก (170.5mn sh 1:1 @ Bt0.50) 				
11	12	13	14	15
<ul style="list-style-type: none"> STANLY XD 8.50 บาท ECL XW 3:1 		วันอาสาฬหบูชา		
18	19	20	21	22
25	26	27	28	29
	<ul style="list-style-type: none"> VGI XD 0.02 บาท 		วันเฉลิมพระชนมพรรษา พระบาทสมเด็จพระเจ้าอยู่หัว	วันหยุดพิเศษ



August 2022

Monday	Tuesday	Wednesday	Thursday	Friday
1	2	3	4	5
<ul style="list-style-type: none"> ▪ EPG XD 0.19 บาท 		<ul style="list-style-type: none"> ▪ BLAND XD 0.03 บาท ▪ BTS XD 0.16 บาท ▪ KYE XD 8.55 บาท ▪ TMW XD 0.90 บาท 	<ul style="list-style-type: none"> ▪ MACO XW 4:1 	<ul style="list-style-type: none"> ▪ PTL XD 0.34 บาท
8	9	10	11	12
				วันเฉลิมพระชนมพรรษา สมเด็จพระนางเจ้าสิริกิติ์ พระบรมราชินีนาถ พระบรมราชชนนีพันปี หลวง และวันแม่แห่งชาติ
15	16	17	18	19
			<ul style="list-style-type: none"> ▪ JP XW 2:1 	
22	23	24	25	26
		<ul style="list-style-type: none"> ▪ MBAX XW 3:1 		
29	30	31		