

Today Selections >> CENTEL, PTTEP, TFG


Stock	S	R	Comment
CENTEL	42.00	45.00	แหล่งพักยวชาญ ลุ้นอภิตตาโรงแรมพลิกบวค
PTTEP	157.50	165.00	คาดกำไร 2Q22 New High ของบริษัท แนวโน้ม 2H22 ดีกว่า 1H22
TFG	6.45	6.75	ราคาไถในประเทศแพงขึ้น บาทอ่อนหนุนธุรกิจส่งออก

China tariff implication / Thai CPI recap

- China tariff:** ตลาดหุ้นเอเชียเปิดตลาดในแดนบวกเข้านี้ส่วนใหญ่ จากความคาดหวังที่สหรัฐฯอาจมีการลดภาษีนำเข้าสินค้าบางรายการที่เคย บังคับใช้กับประเทศจีนก่อนหน้านี้ เพื่อลดแรงกดดันเงินเฟ้อที่เกิดขึ้น ภายในประเทศ ส่งผลให้ความกังวลต่อแนวโน้มเศรษฐกิจชะลอตัวบรรเทา ลงระยะสั้น แนะนำติดตามการพูดคุยกันระหว่างนายหลิว เหอ รองนายกฯ ของจีน กับนางเจเน็ต เยลเลน รว.การคลังของสหรัฐฯในคำคืนนี้
- Our take:** หากประเด็นลดภาษีดังกล่าวเกิดขึ้นได้จริง มองเป็น ผลบวกใน 2 ประเด็น กล่าวคือ 1) ต้นทุนการนำเข้าสินค้าที่ลดลง มีโอกาสช่วยบรรเทาแรงกดดันเงินเฟ้อในสหรัฐฯ ซึ่งก็น่าจะช่วยลดแรง กดดันต่อแนวโน้มนโยบายการเงินของ Fed ในช่วงถัดไป และ 2) เศรษฐกิจจีน มีแนวโน้มได้รับผลบวกจากประเด็นนี้ไม่มากนักน้อย จากมูลค่าสินค้าส่งออก ที่น่าจะปรับตัวดีขึ้นจากเดิม ถือเป็นปัจจัยที่น่าจะช่วย Offset ความกังวลที่ เกิดขึ้นมาใหม่ในจีนช่วงหลัง นั่นก็คือการแพร่ระบาดของเชื้อ Covid จนนำมาสู่การ Lock down อีกครั้งในบางพื้นที่
- Thai CPI:** หันมาดูในฝั่งของไทย พบว่าตัวเลขเงินเฟ้อ (CPI) ล่าสุด ประจำเดือนมิ.ย.ออกมาเข้าวันนี้ขยายตัวที่ระดับ 7.66% ถือเป็นระดับ มากกว่าตลาดคาดและสูงสุดในรอบ 14 ปี สนับสนุนความเห็นของเราที่ กงง.จะต้องปรับขึ้นดอกเบี้ยนโยบาย 25 bps ในการประชุมวันที่ 10 ส.ค. นี้ แต่กว่าจะไปถึงตรงนั้น ด้วยตัวเลขเงินเฟ้อที่ออกมา **New high** นี้ ประกอบกับการประชุม ECB และ Fed ที่จะเกิดขึ้นก่อนในเดือนก.ค. และคงจะมีการขึ้นดอกเบี้ยไม่มากนักน้อย มองว่าส่วนต่างระหว่าง อัตราดอกเบี้ยแท้จริงของไทยกับประเทศเหล่านั้นจะยังคงอยู่ใน ระดับต่ำต่อไป ล่าสุดเข้านี้ ส่วนต่างดังกล่าวทำจุดต่ำสุดใหม่เป็นที่ เรียบร้อย (รูปที่ 1) ถือเป็นปัจจัยที่จะคอยกดดันเงินบาทและ **Fund flow** ต่อไปในช่วง 1 เดือนข้างหน้า
- SET:** ด้วยเหตุนี้ หากดัดกลุ่ม Oil & Gas ซึ่งน่าจะริบววดตามราคาน้ำมันใน วันนี้ คาดว่าการริบววดของหุ้นกลุ่มอื่นในดัชนี SET จะมีลักษณะอ่อนแรง ในเชิงกลยุทธ์ ยังคงแนะนำ Wait & See ในภาพรวม โดยหากต้องถือครอง ยังคงเน้นไปยังกลุ่มหุ้นที่สามารถ Hedging กับเศรษฐกิจชะลอตัวได้ต่อไป อาทิ **BDMS, CPALL, GPSC, RATCH, WHAUP, ADVANC, JMT, CPF**

(อ่านรายละเอียดต่อหน้าหลัง)

แนวรับ 1,548 แนวต้าน 1,583

บทวิเคราะห์วันนี้

- PTTEP (ซื้อแก๊งกำไร ราคาเป้าหมาย 173 บาท)** คาดกำไร 2Q22 และ 2 หนึ้นล้าน +177% YoY แนวโน้ม 2H22 ดีกว่า 1H22
- SCB (ซื้อ ราคาเป้าหมาย 140 บาท)** คาดกำไร 2Q65 ดีขึ้นเล็กน้อย สารองหนึ้นยังอยู่ใน ระดับต่ำ

Market Summary

	Closed	+/-	%Chg
SET	1,560.27	- 12.40	- 0.79
SET50	950.85	- 5.14	- 0.54
SET100	2,152.68	- 13.99	- 0.65
Mai	587.04	- 10.44	- 1.75
Dow Jones	CLOSED	-	-
Nasdaq	CLOSED	-	-
Nikkei	26,153.81	+ 218.19	+ 0.84
Hang Seng	21,830.35	- 29.44	- 0.13
SET Mkt. Cap (Btmn)	18,636.63		
SET Turnover (Btmn)	55,686.41		
PER(x)	18.36		

Stock Top Active

PTT	ADVANC	JASIF	TU	JAS
-----	--------	-------	----	-----

Sector Top Active

ICT	ENERG	FOOD
-----	-------	------

Investors Data – SET (Btmn)

4 Jul.22	Buy	Sell	Net
Institution	3,664	4,918	-1,254
Proprietary	5,016	5,131	-114
Foreign	24,878	26,316	-1,438
Local	22,127	19,321	2,806
1-4 Jul.22	Buy	Sell	Net
Institution	9,393	9,576	-183
Proprietary	9,411	10,149	-738
Foreign	48,373	50,558	-2,185
Local	37,944	34,839	3,106

Commodities

	4 Jul.22	1 Jul.22	Chg	%Chg
BI/US\$	35.69	35.54	+0.15	+0.42
US\$/Yuan	6.699	6.700	-0.00	-0.01
US Bond Yield 10y(%)	2.970	2.963	+0.01	+0.25
Brent Oil (US\$/bbl)	113.50	111.63	+1.87	+1.68
Nymex Oil (US\$/bbl)	110.62	108.43	+2.19	+2.02
Gold Spot (US\$/oz)	1,807.23	1,810.10	-2.87	-0.16
Baltic Dry Index	2,159.00	2,214.00	-55.00	-2.48
Dollar Index (DXYO)	105.14	105.07	+0.07	+0.07

Today's Event

- AS** ลุกหุ้นเข้า 6,992,758 หุ้น
- BM** ลุกหุ้นเข้า 3,177,100 หุ้น
- JCKH** ลุกหุ้นเข้า 24,390,243 หุ้น
- UREKA** ลุกหุ้นเข้า 1,415,428 หุ้น
- STOWER-W4** เข้าซื้อขายเป็นวันแรก (3,704.4mn sh 1:1 @ Bt0.06)


 นัฐชาติ เมฆมาสิน
 CFA, FRM (ID: 31379)
 E-mail: nuttachart@trinitythai.com

บริษัทหลักทรัพย์ ทรินิตี้ จำกัด, 179 อาคารบางกอก ซิตี้ ทาวเวอร์ ชั้น 25-26, 29 ถนนสาทรใต้ เขตสาทร กรุงเทพฯ 10120 โทรศัพท์ 0-2088-9100 โทรสาร 0-2088-9399

รายงานฉบับนี้จัดทำขึ้นโดยข้อมูลเท่าที่ปรากฏและเชื่อว่าเป็นที่น่าเชื่อถือได้แต่ไม่เป็นการยืนยันความถูกต้องและความสมบูรณ์ของข้อมูลนั้นๆ โดยบริษัทหลักทรัพย์ ทรินิตี้ จำกัด ผู้จัดทำขอสงวนสิทธิ์ในการเปลี่ยนแปลง ความเห็นหรือประมาณการต่าง ๆ ที่ปรากฏในรายงานฉบับนี้โดยไม่ต้องแจ้งล่วงหน้า รายงานฉบับนี้มีวัตถุประสงค์เพื่อประกอบการตัดสินใจของนักลงทุน โดยไม่ได้เป็นการชี้แนะหรือชักชวนให้ นักลงทุนทำการซื้อหรือขาย หลักทรัพย์ หรือตราสารทางการเงินใดๆ ที่ปรากฏในรายงาน

Strategy

รูปที่ 1: ส่วนต่าง Real rate 2 ปีของไทยกับสหรัฐทำจุดต่ำสุดใหม่



Source: Bloomberg

ณัฐชาติ เมฆมาลิน, CFA, FRM
เลขทะเบียนนักวิเคราะห์:
031379
nuttachart@trinitythai.com

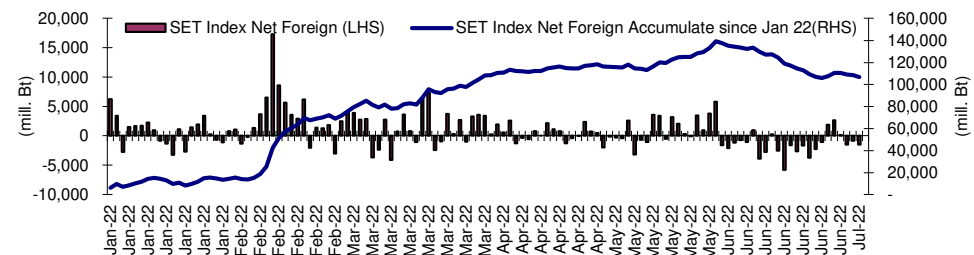
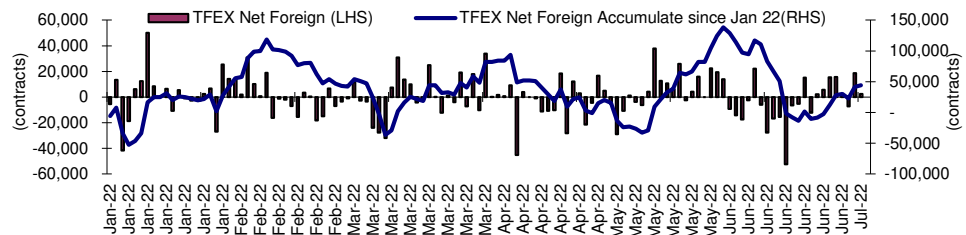
Fund Flow

Foreign Portfolio Investment in Equities (Asia ex. Japan)

	As at	Day	WTD Net	MTD Net	YTD Net
India	1-Jul	-361.3	-681.2	-361.3	-28,917.7
Indonesia	4-Jul	-74.0	-74.0	-78.2	4,189.9
Malaysia	1-Jul	-3.1	-72.8	-3.1	1,457.7
Philippines	4-Jul	-11.1	-11.2	-15.3	-790.5
South Korea	4-Jul	-137.6	-137.6	-476.5	-16,563.1
Sri Lanka	4-Jul	0.1	0.1	0.1	-8.6
Taiwan	4-Jul	-152.1	-152.1	-509.3	-34,578.8
Thailand	4-Jul	-40.3	-40.3	-61.2	3,380.6
Vietnam	4-Jul	-5.3	-5.3	-17.3	-49.9

Source: Bloomberg

Net Foreign



Indicators to watch

	Last	Previous	% chg	1W Prior	1M Prior	Remark
VIX Index	22.70	21.82	4.0%	5.3%	-11.6%	-
Ted Spread	0.31	0.31	0.0%	-5.1%	-44.9%	+
TTF (Thai Trust Fund)	11.27	11.25	0.2%	0.4%	6.1%	+
U.S. Dollar Index	105.14	105.07	0.1%	1.0%	3.3%	-
U.S. Bond Yield	2.96	2.96	-0.2%	-5.4%	0.5%	-
US Coal Index	7.5	6.87	9.2%	39.9%	58.2%	+
Emerging Asia Index (MXMS)	589.94	593.01	-0.5%	-1.4%	-2.0%	-

Source: Bloomberg, Aspen

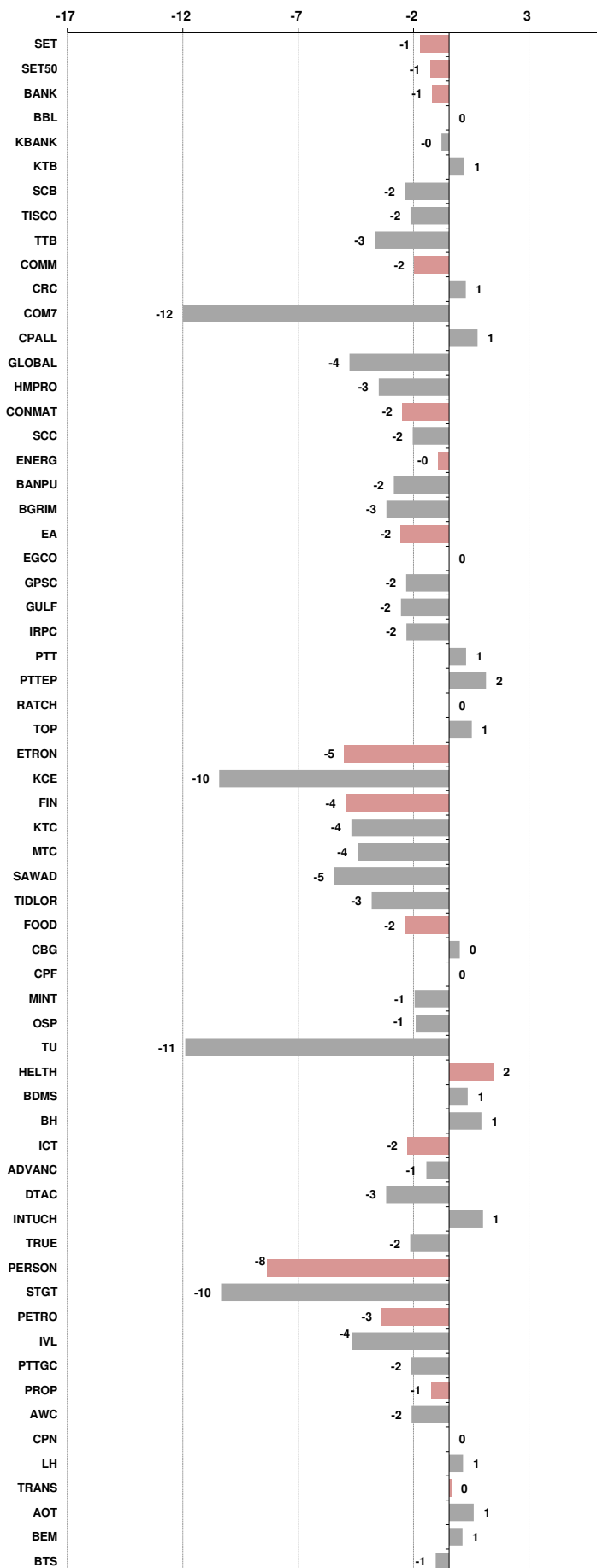


Price performance of Stock in SET50

(for weekly: 4 Jul 2022 - 27 Jun 2022)

1 Week Performance

Stock	4-Jul-22	%YTD	%-1W	%-1M	%-3M	%-6M	%-12M
SET	1,560.27	-6	-1	-5	-8	-7	-1
SET50	950.85	-4	-1	-5	-7	-5	0
BANK	366.41	-12	-1	-2	-14	-13	6
BBL	133.00	9	0	3	-3	6	19
KBANK	149.50	5	0	2	-7	3	26
KTB	15.40	17	1	3	12	14	45
SCB	102.00	-20	-2	-8	-14	-20	5
TISCO	88.00	-8	-2	-3	-12	-11	-3
TTB	1.20	-18	-3	-3	-9	-18	7
COMM	34,456.25	-7	-2	-9	-14	-8	-6
CRC	35.00	9	1	-7	-12	8	3
COM7	28.75	-31	-12	-21	-33	-31	-18
CPALL	61.50	4	1	-5	-6	3	3
GLOBAL	17.70	-12	-4	-17	-21	-12	-17
HMPRO	12.70	-12	-3	-12	-21	-14	-14
CONMAT	9,479.66	-6	-2	-1	-4	-7	-13
SCC	375.00	-3	-2	2	-2	-3	-12
ENERG	23,960.35	-3	0	-6	-5	-4	2
BANPU	12.20	15	-2	-3	10	15	-10
BGRIM	35.75	-12	-3	1	7	-12	-15
EA	82.00	-15	-2	-8	-18	-16	37
EGCO	176.00	0	0	-2	4	0	1
GPSC	65.75	-26	-2	-2	-9	-25	-12
GULF	46.75	2	-2	-2	-9	-2	39
IRPC	3.18	-17	-2	-8	-11	-18	-18
PTT	34.25	-10	1	-10	-12	-10	-12
PTTEP	159.00	35	2	-5	9	33	35
RATCH	37.50	-17	0	-8	-15	-17	-17
TOP	51.50	4	1	-12	-1	3	-5
ETRON	4,878.65	-26	-5	-6	-16	-25	-35
KCE	56.50	-36	-10	-14	-13	-36	-23
FIN	4,739.51	-15	-4	-11	-15	-16	-13
KTC	56.50	-5	-4	-9	-8	-6	-15
MTC	42.50	-28	-4	-13	-18	-28	-26
SAWAD	47.75	-23	-5	-13	-17	-23	-31
TIDLOR	28.75	-21	-3	-14	-24	-24	-29
FOOD	13,134.20	-2	-2	-2	-1	-4	-5
CBG	110.50	-8	0	0	3	-7	-23
CPF	26.25	3	0	1	8	-3	-1
MINT	33.00	15	-1	-4	-4	11	11
OSP	34.00	-1	-1	-1	-9	-1	-10
TU	15.50	-21	-11	-11	-16	-22	-21
HEALTH	6,545.40	14	2	0	2	16	18
BDMS	25.00	9	1	-3	0	12	7
BH	181.00	28	1	4	16	28	41
ICT	175.04	-9	-2	-10	-20	-9	22
ADVANC	200.00	-13	-1	-8	-14	-12	17
DTAC	44.50	-3	-3	-1	-10	-3	47
INTUCH	69.25	-14	1	-4	-11	-13	6
TRUE	4.66	-3	-2	2	-10	-1	47
PERSON	132.24	-41	-8	-17	-33	-41	-53
STGT	15.50	-49	-10	-21	-40	-47	-62
PETRO	1,025.47	-9	-3	-6	-4	-9	-8
IVL	45.50	5	-4	-9	0	5	9
PTTGC	45.00	-23	-2	-7	-10	-24	-25
PROP	231.98	-3	-1	-5	-6	-4	4
AWC	4.84	4	-2	-3	-1	0	15
CPN	60.25	7	0	-4	1	8	16
LH	8.35	-5	1	-7	-12	-6	4
TRANS	359.09	7	0	-1	3	6	3
AOT	71.00	16	1	3	6	15	14
BEM	8.75	4	1	-3	2	2	7
BTS	8.50	-9	-1	-3	-7	-10	-9





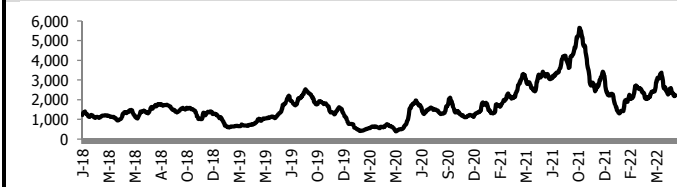
อัตราแลกเปลี่ยนวันนี้* 35.69 Change 0.15

*เปรียบเทียบ Transaction ล่าสุดกับก่อนหน้า (โดยไม่แยกว่าเป็นของ off-shore หรือ on-shore)

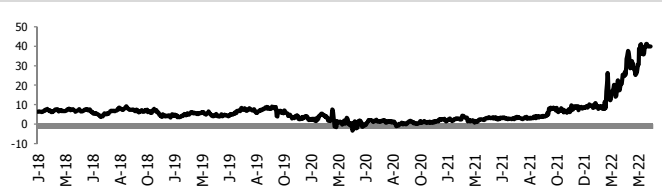
สินค้า	ดัชนีราคา	ปิดล่าสุด	ก่อนหน้า	ราคาปิดล่าสุด	ก่อนหน้า	เปลี่ยน +-	%	หลักทรัพย์ที่เกี่ยวข้อง	
เรือ <i>ปรับปรุ</i>	Baltic Dry Index (spot)	4-Jul-22	1-Jul-22	2,159	2,214	-55.00	-2.5%	PSL, TTA	
	BHSI (Handy Size)	4-Jul-22	1-Jul-22	1,276	1,276	+0.00	0.0%		
ยาง	(US Cents/kg)	4-Jul-22	1-Jul-22	194.70	194.30	+0.40	0.2%	STA, TRUBB	
	น้ำตาล	(Cent/Pound)	4-Jul-22	1-Jul-22	18.07	18.07	+0.00	0.0%	KSL
ถั่วเหลือง	(Cent\$/Bushel)	4-Jul-22	1-Jul-22	1,395.25	1,395.25	+0.00	0.0%	TVO	
น้ำมันปาล์ม	(US\$/ton)	4-Jul-22	1-Jul-22	4,387.00	4,708.00	-321.00	-6.8%	CPI, LST, UPOIC, UVAN	
สังกะสี	(US\$/ton)	4-Jul-22	1-Jul-22	3,056.00	3,230.00	-174.00	-5.4%	PDI	
ทองคำ	(US\$/oz)	4-Jul-22	1-Jul-22	1,805.20	1,798.90	+6.30	0.4%	THL (Source:Aspen)	
SPDR Gold Trust	(ton)	4-Jul-22	1-Jul-22	1,041.90	1,041.90	+0.00	0.0%		
น้ำมันดิบ <i>ทุกวัน</i>	WTI (US\$/barrel)	4-Jul-22	1-Jul-22	110.62	108.43	+2.19	2.0%	PTT, PTTEP, TOP, PTTGC, BCP	
	Brent (US\$/barrel)	4-Jul-22	1-Jul-22	113.50	111.63	+1.87	1.7%	(Source:Aspen)	
ค่าการกลั่น <i>ทุกวัน</i>	GRM (US\$/barrel)	4-Jul-22	1-Jul-22	39.88	39.88	+0.00	0.0%	BCP, IRPC, PTTGC and TOP (Bloomberg)	
น้ำมันหุงความร้อน	Heating Oil (cent/gallon)	4-Jul-22	1-Jul-22	371.89	371.89	+0.00	0.0%	BCP, IRPC, PTTGC and TOP (Bloomberg)	
	Natural Gas(\$/MMBtu)	4-Jul-22	1-Jul-22	5.85	5.70	+0.15	2.6%	PTTEP, PTT, BANPU (Bloomberg)	
ปิโตรเคมี	Naphtha (US\$/MT)	4-Jul-22	1-Jul-22	824.25	824.25	+0.00	0.0%	PTTGC, SCC (เป็นต้นทุน)	
	Ethylene (US\$/MT)	1-Jul-22	24-Jun-22	955	1,005	-50.00	-5.0%	PTTGC, SCC, IRPC (Bloomberg)	
	ทุกสัปดาห์	Propylene (US\$/MT)	1-Jul-22	24-Jun-22	970	1,000	-30.00	-3.0%	PTTGC, SCC, IRPC
เหล็ก	HRC (US\$/ton) ริดร้อน	4-Jul-22	1-Jul-22	917.0	930.0	-13.00	-1.4%	(Source:Bloomberg)	
ถ่านหิน	NEX (US\$/ton)	1-Jul-22	24-Jun-22	386.96	403.50	-16.54	-4.1%	BANPU, LANNA, UMS	
อาหาร	ไก่ (บาท/กก.)	31-May-22	29-Apr-22	40.75	40.50	+0.25	0.6%	CPF, GFPT (Source: CPF)	
	ทุกเดือน	กุ้งVannamei(บาท/กก.)	31-May-22	29-Apr-22	152	152	+0.00	0.0%	CPF, CFRESH, SSF, ASIAN, TU
	ทุกเดือน	สุกร (บาท/กก.)	31-May-22	29-Apr-22	99	93	+6.50	7.0%	CPF

กราฟแสดงแนวโน้มราคา

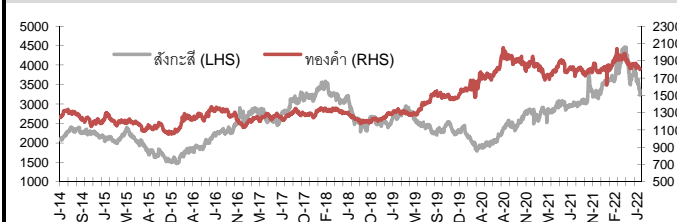
ค่าระวางเรือ (Baltic dry Index)



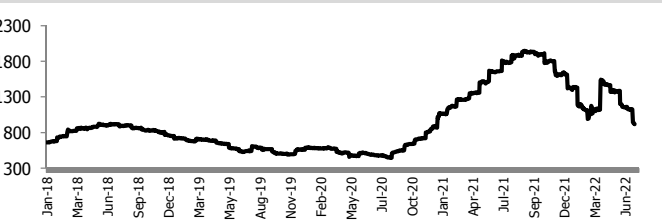
ค่าการกลั่น GRM (US\$/barrel)



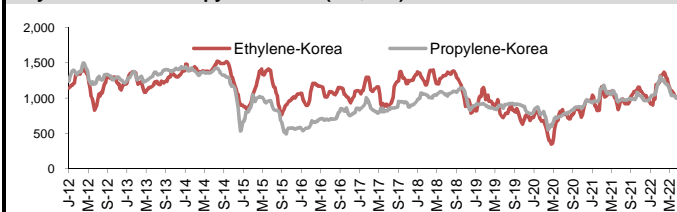
สังกะสี ทองคำ : PDI



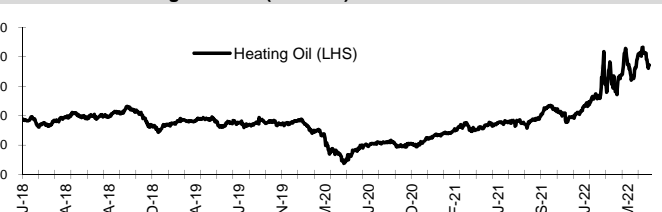
เหล็กริดร้อน



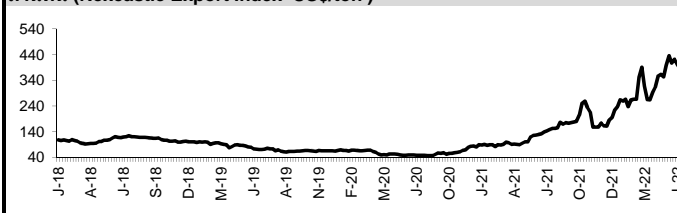
Ethylene-Korea vs Propylene-Korea (US\$/MT)



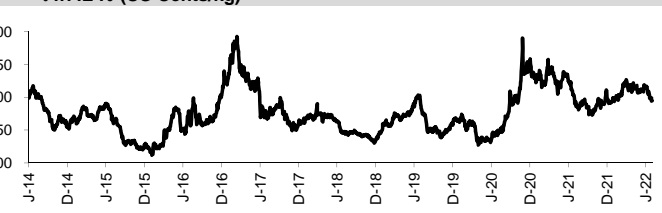
Bunker /Heating Oil Price (USD/ton)



ถ่านหิน (Nexcastle Export Index US\$/ton)



ราคายาง (US Cents/kg)



ที่มา: CPF, BANPU, Bloomberg and Aspen

แบบรายงานการเปลี่ยนแปลงการถือหลักทรัพย์และสัญญาซื้อขายล่วงหน้าของผู้บริหาร (แบบ 59)

ชื่อผู้บริหาร	วิธีการได้มา/ จำหน่าย	จำนวน (หุ้น)	ราคา (บาท)	มูลค่า (บาท)	ประเภท หลักทรัพย์	วันที่ได้มา/ จำหน่าย	
CHAYO	นาย สุขสันต์ ยศะสินธุ์	ซื้อ	142,723.00	11.30	1,612,769.90	หุ้นสามัญ	1/7/2565
EMC	นาย ชนะชัย สีนะบรรจง	ซื้อ	5,000,000.00	0.24	1,200,000.00	หุ้นสามัญ	1/7/2565
EMC	นาย ชนะชัย สีนะบรรจง	ซื้อ	5,000,000.00	0.24	1,200,000.00	หุ้นสามัญ	1/7/2565
GUNKUL	นาย กัลกุล คำรงค์ชัยวุฒิ	ซื้อ	5,000,000.00	5.70	28,500,000.00	หุ้นสามัญ	1/7/2565
HARN	นาย รัตพันธ์ มุขสิริวัฒนานนท์	ซื้อ	1,000,000.00	2.18	2,180,000.00	หุ้นสามัญ	29/6/2565
HARN	นาย รัตพันธ์ มุขสิริวัฒนานนท์	ซื้อ	1,000,000.00	2.18	2,180,000.00	หุ้นสามัญ	29/6/2565
JR	นาย จรัญ วิวัฒน์เจษฎากุล	ซื้อ	240,000.00	6.87	1,648,800.00	หุ้นสามัญ	1/7/2565
META	นาย ชนน วงศา	ซื้อ	2,450,000.00	0.46	1,127,000.00	หุ้นสามัญ	1/7/2565
MSC	นาย สรรพิชญ์ เศรษฐพรพงศ์	ขาย	293,900.00	9.60	2,821,440.00	หุ้นสามัญ	9/6/2565
MSC	นาย สรรพิชญ์ เศรษฐพรพงศ์	ขาย	106,100.00	9.60	1,018,560.00	หุ้นสามัญ	4/7/2565
MTI	นาง นวลพรรณ ลำข้า	ซื้อ	62,500.00	120.00	7,500,000.00	หุ้นสามัญ	30/6/2565
MTI	นาง นวลพรรณ ลำข้า	ซื้อ	27,500.00	120.07	3,301,925.00	หุ้นสามัญ	1/7/2565
NDR	นาย ชัยสิทธิ์ สัมฤทธิ์วิชิต	ขาย	250,000.00	0.32	80,000.00	ใบสำคัญแสดงสิทธิที่จะซื้อหุ้น	1/7/2565
PEACE	นาย วิฑูร งามบุญอนันต์	ซื้อ	50,000.00	3.82	191,000.00	หุ้นสามัญ	1/7/2565
PG	นาย พิรนาถ ไชควัฒนา	ซื้อ	14,000.00	7.17	100,380.00	หุ้นสามัญ	1/7/2565
RJH	นาย วชิระ วุฒิกุลประพันธ์	ขาย	150,000.00	36.83	5,524,500.00	หุ้นสามัญ	1/7/2565
SA	นาง สุนันทา สิงสรเจริญ	โอน	12,650,000.00	-	12,650,000.00	หุ้นสามัญ	30/6/2565
SA	นาง สุนันทา สิงสรเจริญ	รับโอน	12,650,000.00	-	12,650,000.00	หุ้นสามัญ	30/6/2565
SABUY	นาย ศรันย์ สุภักดิ์ศรีนัย	ซื้อ	30,000.00	19.48	584,400.00	หุ้นสามัญ	30/6/2565
SABUY	นาย ศรันย์ สุภักดิ์ศรีนัย	ซื้อ	7,000.00	17.47	122,290.00	ใบสำคัญแสดงสิทธิที่จะซื้อหุ้น	30/6/2565
SABUY	นาย ศรันย์ สุภักดิ์ศรีนัย	ซื้อ	15,000.00	18.87	283,050.00	หุ้นสามัญ	1/7/2565
SABUY	นาย ศรันย์ สุภักดิ์ศรีนัย	ซื้อ	30,000.00	16.07	482,100.00	ใบสำคัญแสดงสิทธิที่จะซื้อหุ้น	4/7/2565
SENA	นาย วิเชียร รัตนะพิระพงศ์	ซื้อ	396,603.00	3.96	1,570,547.88	หุ้นสามัญ	30/6/2565
SENA	นาย วิเชียร รัตนะพิระพงศ์	ซื้อ	36.00	3.98	143.28	หุ้นสามัญ	30/6/2565
SENA	นาย วิเชียร รัตนะพิระพงศ์	ซื้อ	28.00	4.00	112.00	หุ้นสามัญ	30/6/2565
SICT	นาย อภินันดร อุณากุล	ขาย	300,000.00	7.20	2,160,000.00	หุ้นสามัญ	24/6/2565
SICT	นาย อภินันดร อุณากุล	ขาย	261,500.00	7.30	1,908,950.00	หุ้นสามัญ	29/6/2565
SIRI	นาย อุทัย อุทัยแสงสุข	ซื้อ	250,000.00	1.01	252,500.00	หุ้นสามัญ	1/7/2565
SMT	นาย ธนา เสนาวัฒนกุล	ซื้อ	23,000.00	4.84	111,320.00	หุ้นสามัญ	24/6/2565
SMT	นาย ธนา เสนาวัฒนกุล	ซื้อ	267,000.00	4.84	1,292,280.00	หุ้นสามัญ	27/6/2565
SMT	นาย ธนา เสนาวัฒนกุล	ซื้อ	30,000.00	4.84	145,200.00	หุ้นสามัญ	28/6/2565
SPALI	นาง อัจฉรา ตั้งมติธรรม	ซื้อ	740,000.00	18.68	13,823,200.00	หุ้นสามัญ	30/6/2565
SPALI	นาง อัจฉรา ตั้งมติธรรม	ซื้อ	140,000.00	18.78	2,629,200.00	หุ้นสามัญ	1/7/2565
SPALI	นาย ประทีป ตั้งมติธรรม	ซื้อ	740,000.00	18.68	13,823,200.00	หุ้นสามัญ	30/6/2565
SPALI	นาย ประทีป ตั้งมติธรรม	ซื้อ	140,000.00	18.78	2,629,200.00	หุ้นสามัญ	1/7/2565
STGT	นาย วีรกร อ่องสกุล	ขาย	180,000.00	16.80	3,024,000.00	หุ้นสามัญ	29/6/2565
TEAM	นาย จักรพันธ์ มานัสสถิตย์	ซื้อ	30,000.00	3.30	99,000.00	หุ้นสามัญ	30/6/2565
THG	นาย บุญ วนาสิน	ซื้อ	100,000.00	61.04	6,104,000.00	หุ้นสามัญ	29/6/2565
TMLL	นาย ประภาส ชูติมาวรินทร์	ซื้อ	25,100.00	3.84	96,384.00	หุ้นสามัญ	1/7/2565
TRV	นางสาว ธนัฐนันท์ เรืองเลิศสถิตกุล	ซื้อ	4,000.00	2.48	9,920.00	หุ้นสามัญ	28/6/2565
TU	นาย เซง นิรุติยานนท์	ซื้อ	200,000.00	16.85	3,370,000.00	หุ้นสามัญ	1/7/2565
UTP	นาย มงคล มังกรกนก	ซื้อ	20,000.00	16.25	325,000.00	หุ้นสามัญ	1/7/2565
UVAN	นาย อภิรักษ์ วานิช	ซื้อ	100,000.00	7.76	776,000.00	หุ้นสามัญ	1/7/2565
WIN	นาย จักร จามิกรณ์	ขาย	20,000,000.00	1.51	30,200,000.00	หุ้นสามัญ	1/7/2565
WINMED	นาง เรณู อุบล	ซื้อ	10,000.00	4.70	47,000.00	หุ้นสามัญ	28/6/2565
ZEN	นาย ปรีดี สุวิมลธีระบุตร	ซื้อ	5,000.00	11.70	58,500.00	หุ้นสามัญ	30/6/2565

ที่มา : ศูนย์สารสนเทศตลาดทุน สำนักงานคณะกรรมการ ก.ล.ต.

แบบรายงานการได้มาหรือจำหน่ายหลักทรัพย์ของกิจการ (246-2)

ชื่อบริษัท	ชื่อผู้ได้มา/ จำหน่าย	Sell/Buy	ประเภท หลักทรัพย์	%ได้มา/ จำหน่าย	%หลังได้มา/ จำหน่าย	วันที่ได้มา/ จำหน่าย	หมายเหตุ
SUSCO	นาย เฉลิมชัย มหากิจศิริ	จำหน่าย	หุ้น	11.9873	7.2873	28/6/2565	

ที่มา : ศูนย์สำรวจสนเทศตลาดทุน สำนักงานคณะกรรมการ ก.ล.ด.

หลักทรัพย์ที่ต้องซื้อขายด้วยบัญชี Cash Balance

Stock	July 2022																				
	28	29	30	1	4	5	6	7	8	11	12	14	15	18	19	20	21	22	25	26	27

LEVEL1 : Cash Balance

KWI	Exit: 5 Jul															
ROH	Exit: 14 Jul															
K	Exit: 22 Jul															
K-W1	Exit: 22 Jul															

LEVEL 2: Prohibit Net settlement, Excluded from Credit limit and Cash Balance

NINE	Exit: 30 Jun															
------	--------------	--	--	--	--	--	--	--	--	--	--	--	--	--	--	--

LEVEL 3: A One-day Suspension of Trading, followed by Prohibit Net Settlement, Excluded from Credit limit and Cash Balance

-

Source: SET

Short Sales

Stock	% Short Sale Volume Comparing with Main Board	Average Price (Bt)	Volume (shares)	Value (Mil. B)
TU-R	19.81	15.64	25,479,200	398,572,760
PTT-R	16.76	34.04	11,644,900	396,334,250
KCE-R	21.84	58.44	5,201,500	303,966,225
PTT	12.45	34.10	8,632,200	294,377,850
PTTEP-R	15.85	158.93	1,540,400	244,814,950
KBANK	13.39	150.30	911,600	137,012,750
ADVANC	6.02	201.12	680,900	136,940,500
JAS-R	7.46	3.37	38,133,400	128,637,646
BBL-R	18.17	133.56	912,700	121,899,950
AOT-R	8.96	70.75	1,660,200	117,459,150
PTTEP	7.57	158.73	736,700	116,934,400
JMT-R	13.84	74.78	1,382,500	103,380,050
COM7-R	18.22	29.06	3,488,500	101,361,950
BANPU	12.17	12.27	8,127,900	99,726,340
KBANK-R	9.31	150.02	634,800	95,230,400
STA-R	36.41	20.20	4,631,700	93,545,210
IVL-R	9.21	45.34	1,932,700	87,623,325
HANA-R	10.02	38.95	2,205,000	85,880,175
SCC	17.31	375.68	226,400	85,053,500
AOT	6.13	70.75	1,136,800	80,428,600
SCB	10.42	102.86	766,900	78,882,950
JMT	10.55	74.54	1,057,600	78,828,775
BAM-R	31.34	17.09	4,539,700	77,573,840
KCE	5.50	58.95	1,297,800	76,511,750
KTB	18.04	15.51	4,634,900	71,899,640
TOP-R	18.84	51.77	1,367,100	70,771,175
BBL	10.21	133.71	512,500	68,525,300
INTUCH-R	26.38	69.59	974,400	67,813,125
CPALL-R	9.81	61.85	1,050,800	64,988,150
TTB	26.51	1.22	51,244,200	62,344,061
ADVANC-R	2.74	201.38	309,400	62,306,400
CBG-R	4.98	110.20	564,700	62,231,750
SCC-R	11.66	375.42	152,600	57,289,300
DELTA-R	21.22	330.56	167,300	55,303,300
EA-R	12.81	82.06	666,800	54,717,925
JAS	3.15	3.44	15,797,900	54,289,152
JMART-R	6.15	50.96	1,056,300	53,827,250
CRC	10.83	35.12	1,493,500	52,452,300
CPALL	7.84	61.98	837,100	51,887,300
KKP-R	18.93	63.02	802,800	50,596,025
GULF	12.74	46.90	1,043,500	48,944,825
BCH-R	10.25	19.23	2,503,200	48,137,200
TISCO-R	13.28	88.33	523,600	46,248,500
PTTGC-R	22.20	44.87	1,012,700	45,439,025
OR	21.39	25.50	1,765,700	45,025,175
BANPU-R	5.49	12.20	3,686,600	44,976,520
OSP-R	10.13	34.25	1,294,300	44,329,775
CPF	7.53	26.17	1,658,700	43,405,150
CRC-R	8.88	35.04	1,228,300	43,040,050
JMART	4.91	50.84	845,000	42,963,725
BGRIM-R	14.05	36.11	1,167,300	42,156,900
CBG	3.16	110.27	357,800	39,454,500
HANA	4.37	39.52	948,000	37,465,450
PSL-R	16.53	18.18	1,939,900	35,261,230
MINT	10.86	33.43	1,038,500	34,718,825
TU	1.70	15.78	2,166,100	34,190,030
MINT-R	10.62	33.30	1,019,800	33,958,900
TIDLOR-R	18.86	28.75	1,112,900	31,995,875
KTB-R	7.71	15.50	1,982,600	30,727,030
TISCO	8.79	88.31	346,900	30,635,325

Source: SET



July 2022

Monday	Tuesday	Wednesday	Thursday	Friday
				1
				<ul style="list-style-type: none"> ALPHAX XW 10:1 BIOTEC ลูกหุ้นเข้า 90,000,000 หุ้น SENAJ-W1 เข้าซื้อขายเป็นวันแรก (1,050mn sh 1:1 @ Bt1.50)
4	5	6	7	8
<ul style="list-style-type: none"> LHSC XD 0.12 บาท QHPF XD 0.11 บาท GCAP ลูกหุ้นเข้า 1,836,547 หุ้น IRCP ลูกหุ้นเข้า 6,052,588 หุ้น NINE ลูกหุ้นเข้า 984,000,000 หุ้น PERM ลูกหุ้นเข้า 11,305,197 หุ้น SDC ลูกหุ้นเข้า 16,835,016 หุ้น TVD-W3 เข้าซื้อขายเป็นวันแรก (204mn sh 1:1 @ Bt0.85) TNDT-W1 เข้าซื้อขายเป็นวันแรก (170.5mn sh 1:1 @ Bt0.50) 	<ul style="list-style-type: none"> AS ลูกหุ้นเข้า 6,992,758 หุ้น BM ลูกหุ้นเข้า 3,177,100 หุ้น JCKH ลูกหุ้นเข้า 24,390,243 หุ้น UREKA ลูกหุ้นเข้า 1,415,428 หุ้น STOWER-W4 เข้าซื้อขายเป็นวันแรก (3,704.4mn sh 1:1 @ Bt0.06) 			
11	12	13	14	15
<ul style="list-style-type: none"> STANLY XD 8.50 บาท ECL XW 3:1 		วันอาสาฬหบูชา		
18	19	20	21	22
25	26	27	28	29
	<ul style="list-style-type: none"> VGI XD 0.02 บาท 		วันเฉลิมพระชนมพรรษา พระบาทสมเด็จพระเจ้าอยู่หัว	วันหยุดพิเศษ



August 2022

Monday	Tuesday	Wednesday	Thursday	Friday
1	2	3	4	5
<ul style="list-style-type: none"> ▪ EPG XD 0.19 บาท 		<ul style="list-style-type: none"> ▪ BLAND XD 0.03 บาท ▪ BTS XD 0.16 บาท ▪ KYE XD 8.55 บาท ▪ TMW XD 0.90 บาท 	<ul style="list-style-type: none"> ▪ MACO XW 4:1 	<ul style="list-style-type: none"> ▪ PTL XD 0.34 บาท
8	9	10	11	12
				วันเฉลิมพระชนมพรรษา สมเด็จพระนางเจ้าสิริกิติ์ พระบรมราชินีนาถ พระบรมราชชนนีพันปี หลวง และวันแม่แห่งชาติ
15	16	17	18	19
			<ul style="list-style-type: none"> ▪ JP XW 2:1 	
22	23	24	25	26
		<ul style="list-style-type: none"> ▪ MBAX XW 3:1 		
29	30	31		