

Today Selections >> AAV, ADVANC, BDMS


Stock	S	R	Comment
AAV	2.70	2.90	อาจส่งสัญญาณลง ท่องเที่ยวฟื้น
ADVANC	202.00	207.00	เตรียมยื่นปรับ structure ค่าเช่า JASIF รับรู้กำไรเพิ่มและ Win-Win ทั้ง 2 ฝ่าย
BDMS	25.25	26.50	'หุ้นหลบภัย' ยอดผู้ป่วยพุ่ง-กำไรแรง

1500-1530 / Heavy pressure on MPC right now

- Great rotation:** ตลาดหุ้นทั่วโลกปรับตัวรุนแรงอีกครั้ง หลังความกังวลด้าน Recession มีเพิ่มขึ้น ส่งผลให้มีการโยกย้ายเม็ดเงินออกจากสินทรัพย์เสี่ยงทั้งหุ้นและโภคภัณฑ์ เข้าสู่สินทรัพย์ปลอดภัยเช่นพันธบัตรระยะยาว โดยที่ล่าสุดรุ่นอายุ 10 ปีของสหรัฐฯปรับลดต่ำลงมาอยู่แถว 2.8% เป็นที่เรียบร้อยแล้ว ทั้งนี้ เรายังคงแนะนำ Overweight และถือครองสินทรัพย์นี้ต่อไป
- USD & THB:** จากการโยกย้ายเม็ดเงินทั่วโลกเข้าสู่สินทรัพย์ปลอดภัยนี้ ทำให้เราได้เห็นการเดินหน้าแข็งค่าของเงิน USD อีกครั้ง โดยล่าสุด Dollar index ปรับตัวสูงขึ้นทำจุดสูงสุดใหม่ของรอบทะเลระดับ 106 ไปแล้ว เมื่อมาประกอบกับ Real rate differential ระหว่างไทยกับสหรัฐฯที่ถ่างมากขึ้น ส่งผลให้เงินบาทของไทยยังคงไหลอ่อนค่าอย่างต่อเนื่อง ล่าสุดอยู่ที่ระดับ 35.9 บาท/ดอลลาร์ ถือเป็นสกุลเงินในเอเชียที่อ่อนค่าเป็นอันดับต้นๆต่อไป
- SET:** จากโมเมนตัมเงินบาทที่ยังคงอ่อนค่าเช่นนี้ ทำให้เชื่อได้ว่าเราจะยังไม่เห็นจุดเปลี่ยนของ Fund flow ต่อไป โดยเมื่อวานนี้นักลงทุนต่างชาติขายสุทธิหุ้นไทยต่อเนื่องที่ระดับ 3 พันล้านบาท เมื่อมาประกอบกับสัญญาณเครื่องชี้ความเสี่ยงทางเศรษฐกิจของไทยที่ยังดำรงอยู่ เช่น 2S10s spread ที่ทำจุดต่ำสุดใหม่ต่อเนื่อง มองเป็นปัจจัยกดดันตลาดหุ้นไทยต่อไป
- Valuation:** อย่างไรก็ตาม ด้วยปัจจัย Valuation ที่เริ่มฟื้นตัวขึ้นมาหลังจากที่ Bond yield สหรัฐฯรุ่น 10 ปีทยอยลดต่ำลง หากในช่วงสั้นดัชนี SET ลงมาสู่กรอบแนวรับแรกที่เราให้ไว้ที่ **1500-1530 จุด** มองเป็นโซนในการเพิ่มน้ำหนักไม่แรกได้ ทั้งนี้ จากการตรวจสอบไปยังมาตรวัด Earning yield gap (EYG) ของเราล่าสุดจะพบว่า ที่ระดับ Bond yield สหรัฐฯ 10 ปี 2.8% นี้ เมื่อผนวกกับประมาณการ EPS ปีหน้าของ SET ที่ 106.5 บาท จะได้ระดับยุติธรรมของ SET ที่ **1520 จุด** (รูปที่ 1) ซึ่งสอดคล้องกับกรอบแนวรับแรกของเราที่ให้ไว้พอดี ทั้งนี้ ในส่วนของการเข้าซื้อนั้น จะเป็นลักษณะของการเล่นรอบเช่นเดิม โดยมองกรอบเป้าหมายที่ระดับเส้นแบ่งความถูก/ความแพงของเราที่ระดับ **1580 จุด** แนะนำโฟกัสหุ้น Top pick 10 ตัวประจำไตรมาส 3 ต่อไป ซึ่งได้แก่ **ADVANC, BBL, BDMS, CPALL, CPF, GPSC, JMT, OR, RATCH, WHAUP**
- MPC:** จากตัวเลขอัตราเงินเฟ้อของไทยที่เติบโตทำจุดสูงสุดใหม่ในเดือนล่าสุด ทำให้เรามองว่าแรงกดดันที่มีต่อ ธปท. ณ เวลานี้อยู่ในระดับที่สูงมาก เนื่องจากหากยังไม่มีการ Take action ใดๆในช่วงที่ ECB และ Fed จะมีการขึ้นดอกเบี้ยในเดือนนี้ คาดว่าจะยิ่งสร้างแรงกดดันต่อเงินบาทมากขึ้นไปอีก ซึ่งก็จะเป็นการซ้ำเติมแรงกดดันเงินเฟ้อในประเทศให้อยู่สูงลากยาวออกไป ไม่เป็นผลดีต่อเศรษฐกิจอย่างแน่นอน ดังนั้น เพื่อที่จะหยุดยั้งวงจรปัจจุบันนี้และไม่เป็นภาระกับทุนสำรองระหว่างประเทศของไทยต่อไป ธปท.อาจจำเป็นต้อง **Take action ที่ Aggressive** มากขึ้นในระยะสั้น (**Front-load**) อาทิเช่น การปรับขึ้นดอกเบี้ยระหว่างรอบการประชุม ซึ่งหากไม่เกิดขึ้นแล้ว มองว่ามีโอกาสมากขึ้นที่ ธปท.อาจต้องพิจารณาการขึ้นดอกเบี้ยในระดับ **50 bps** สำหรับการประชุมวันที่ 10 สิงหาคมนี้

(อ่านรายละเอียดต่อหน้าหลัง)

แนวรับ 1,519 แนวต้าน 1,581

Market Summary

	Closed	+/-	%Chg
SET	1,541.30	- 18.97	- 1.22
SET50	943.49	- 7.36	- 0.77
SET100	2,133.63	- 19.05	- 0.88
Mai	568.09	- 18.95	- 3.23
Dow Jones	30,967.82	-129.44	-0.42
Nasdaq	11,322.24	+194.40	+1.75
Nikkei	26,423.47	+ 269.66	+ 1.03
Hang Seng	21,853.07	+ 22.72	+ 0.10
SET Mkt. Cap (Btmn)	18,411.05		
SET Turnover (Btmn)	76,714.43		
PER(x)	18.13		

Stock Top Active

ADVANC	BDMS	PTTEP	JMT	AOT
--------	------	-------	-----	-----

Sector Top Active

ENERG	ICT	HEALTH
-------	-----	--------

Investors Data – SET (Btmn)

5 Jul.22	Buy	Sell	Net
Institution	6,195	6,378	-183
Proprietary	5,939	6,418	-479
Foreign	34,493	37,518	-3,025
Local	30,088	26,401	3,687
1-5 Jul.22	Buy	Sell	Net
Institution	15,588	15,954	-366
Proprietary	15,350	16,567	-1,217
Foreign	82,866	88,076	-5,210
Local	68,032	61,240	6,793

Commodities

	5 Jul.22	4 Jul.22	Chg	%Chg
Bt/US\$	35.94	35.69	+0.25	+0.70
US\$/Yuan	6.719	6.699	+0.02	+0.30
US Bond Yield 10y(%)	2.824	2.853	-0.03	-1.02
Brent Oil (US\$/bbl)	102.77	113.50	-10.73	-9.45
Nymex Oil (US\$/bbl)	99.50	110.62	-11.12	-10.05
Gold Spot (US\$/oz)	1,763.80	1,807.23	-43.43	-2.40
Baltic Dry Index	2,098.00	2,159.00	-61.00	-2.83
Dollar Index (DXYO)	106.49	105.14	+1.35	+1.28

Today's Event

- **AJA** ลุกหุ้นเข้า 31,650,293 หุ้น
- **ANAN** ลุกหุ้นเข้า 30 หุ้น
- **PPPM** ลุกหุ้นเข้า 16,666,666 หุ้น


 นุตชาติ เมฆาสิล
 CFA, FRM (ID: 31379)
 E-mail: nuttachart@trinitythai.com

บริษัทหลักทรัพย์ ทรินิตี้ จำกัด, 179 อาคารบางกอก ซิตี้ ทาวเวอร์ ชั้น 25-26, 29 ถนนสาทรใต้ เขตสาทร กรุงเทพฯ 10120 โทรศัพท์ 0-2088-9100 โทรสาร 0-2088-9399

รายงานฉบับนี้จัดทำขึ้นโดยข้อมูลเท่าที่ปรากฏและเชื่อว่าเป็นที่น่าเชื่อถือแต่ไม่เป็นการยืนยันความถูกต้องและความสมบูรณ์ของข้อมูลนั้นๆ โดยบริษัทหลักทรัพย์ ทรินิตี้ จำกัด ผู้จัดทำขอสงวนสิทธิ์ในการเปลี่ยนแปลงความเห็นหรือประมาณการต่างๆ ที่ปรากฏในรายงานฉบับนี้โดยไม่ต้องแจ้งล่วงหน้า รายงานฉบับนี้มีวัตถุประสงค์เพื่อใช้ประกอบการตัดสินใจของนักลงทุน โดยไม่ได้เป็นการชี้แนะหรือชักชวนให้ นักลงทุนทำการซื้อหรือขายหลักทรัพย์ หรือตราสารทางการเงินใดๆ ที่ปรากฏในรายงาน

Strategy

รูปที่ 1: EYG sensitivity ของเรา

	10Y UST Yield											
	2.50	2.60	2.70	2.80	2.90	3.00	3.10	3.20	3.30	3.40	3.50	3.60
104.5	1560	1537	1515	1493	1472	1451	1432	1412	1393	1375	1357	1340
105.0	1567	1544	1522	1500	1479	1458	1438	1419	1400	1382	1364	1346
105.5	1575	1552	1529	1507	1486	1465	1445	1426	1407	1388	1370	1353
106.0	1582	1559	1536	1514	1493	1472	1452	1432	1413	1395	1377	1359
106.5	1590	1566	1544	1521	1500	1479	1459	1439	1420	1401	1383	1365
107.0	1597	1574	1551	1529	1507	1486	1466	1446	1427	1408	1390	1372
107.5	1605	1581	1558	1536	1514	1493	1473	1453	1433	1415	1396	1378
108.0	1612	1588	1565	1543	1521	1500	1479	1459	1440	1421	1403	1385
108.5	1619	1596	1572	1550	1528	1507	1486	1466	1447	1428	1409	1391

ณัฐชาติ เมฆมาลี, CFA, FRM
 เลขทะเบียนนักวิเคราะห์:
 031379
 nuttachart@trinitythai.com

1521 = Comfortable zone

Source: Bloomberg

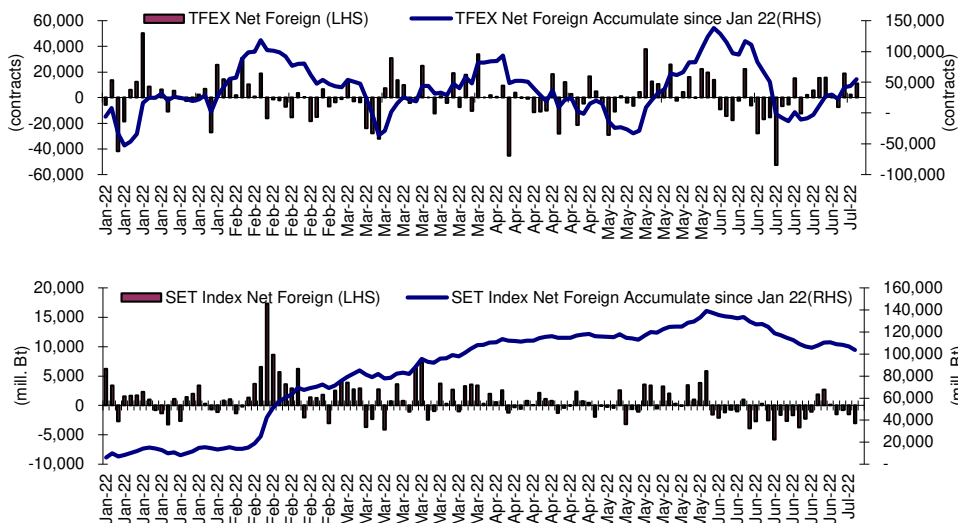
Fund Flow

Foreign Portfolio Investment in Equities (Asia ex. Japan)

	As at	Day	WTD Net	MTD Net	YTD Net
					Unit : US\$ mn
India	4-Jul	-181.5	-181.5	-542.8	-29,099.2
Indonesia	5-Jul	-38.3	-112.3	-116.5	4,151.6
Malaysia	4-Jul	-18.0	-18.0	-21.1	1,439.7
Philippines	5-Jul	-2.6	-13.8	-17.9	-793.2
South Korea	6-Jul	-74.5	99.6	-239.4	-16,325.9
Sri Lanka	5-Jul	0.1	0.1	0.1	-8.6
Taiwan	5-Jul	15.4	-136.7	-493.9	-34,563.4
Thailand	5-Jul	-84.1	-124.4	-145.3	3,296.5
Vietnam	5-Jul	-13.0	-18.3	-30.2	-62.9

Source: Bloomberg

Net Foreign



Indicators to watch

	Last	Previous	% chg	1W Prior	1M Prior	Remark
VIX Index	22.70	21.82	4.0%	5.3%	-11.6%	-
Ted Spread	0.31	0.31	0.0%	-5.1%	-44.9%	+
TTT (Thai Trust Fund)	11.27	11.25	0.2%	0.4%	6.1%	+
U.S. Dollar Index	106.49	105.14	1.3%	2.5%	4.3%	-
U.S. Bond Yield	2.84	2.96	-4.1%	-11.2%	-3.9%	-
US Coal Index	7.5	6.87	9.2%	39.9%	58.2%	+
Emerging Asia Index (MXMS)	589.94	593.01	-0.5%	-1.4%	-2.0%	-

Source: Bloomberg, Aspen

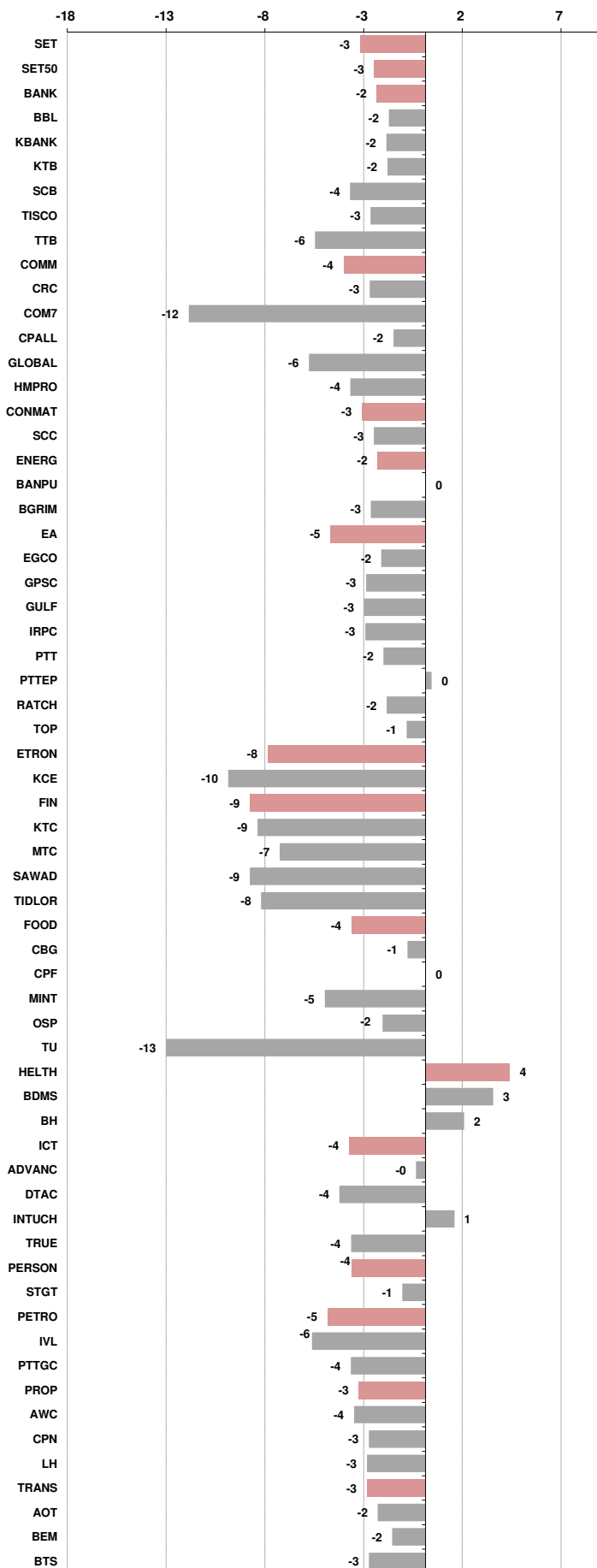


Price performance of Stock in SET50

(for weekly: 5 Jul 2022 - 28 Jun 2022)

1 Week Performance

Stock	5-Jul-22	%YTD	%-1W	%-1M	%-3M	%-6M	%-12M
SET	1,541.30	-7	-3	-6	-9	-8	-2
SET50	943.49	-5	-3	-5	-8	-6	-1
BANK	361.4	-13	-2	-3	-16	-15	5
BBL	131.50	8	-2	2	-5	4	17
KBANK	147.50	4	-2	1	-9	1	27
KTB	15.20	15	-2	1	10	11	43
SCB	100.50	-21	-4	-9	-16	-21	5
TISCO	87.00	-9	-3	-4	-13	-12	-3
TTB	1.18	-20	-6	-5	-11	-19	6
COMM	33,792.28	-9	-4	-11	-15	-10	-8
CRC	34.25	7	-3	-9	-14	5	0
COM7	27.50	-34	-12	-24	-35	-34	-22
CPALL	60.25	2	-2	-7	-8	1	1
GLOBAL	17.50	-13	-6	-18	-22	-13	-23
HMPRO	12.60	-13	-4	-13	-22	-13	-15
CONMAT	9,384.61	-7	-3	-2	-4	-8	-14
SCC	372.00	-4	-3	1	-3	-4	-13
ENERG	23,855.34	-3	-2	-6	-5	-5	1
BANPU	12.50	18	0	-1	13	15	-7
BGRIM	35.00	-14	-3	-1	5	-13	-17
EA	79.00	-18	-5	-11	-16	-20	30
EGCO	174.00	-1	-2	-4	3	-1	1
GPSC	64.50	-27	-3	-4	-10	-26	-16
GULF	46.50	2	-3	-3	-8	-2	37
IRPC	3.18	-17	-3	-8	-11	-20	-17
PTT	34.25	-10	-2	-10	-11	-12	-12
PTTEP	163.00	38	0	-2	12	35	37
RATCH	37.25	-17	-2	-9	-15	-18	-18
TOP	51.75	5	-1	-11	0	0	-5
ETRON	4,738.66	-28	-8	-9	-19	-27	-37
KCE	56.25	-36	-10	-14	-15	-36	-23
FIN	4,525.20	-19	-9	-15	-18	-21	-17
KTC	53.75	-9	-9	-13	-12	-12	-19
MTC	40.75	-31	-7	-17	-21	-31	-30
SAWAD	46.00	-26	-9	-16	-18	-26	-34
TIDLOR	27.50	-25	-8	-17	-27	-28	-32
FOOD	12,918.04	-3	-4	-4	-2	-5	-7
CBG	108.50	-9	-1	-1	1	-8	-24
CPF	26.25	3	0	1	10	-1	-1
MINT	32.50	13	-5	-5	-5	9	11
OSP	33.75	-1	-2	-2	-9	-1	-12
TU	15.20	-22	-13	-13	-17	-24	-24
HEALTH	6,700.28	16	4	2	4	18	20
BDMS	25.75	12	3	0	3	13	9
BH	183.50	30	2	6	15	33	43
ICT	172.77	-10	-4	-11	-21	-10	21
ADVANC	203.00	-12	0	-6	-13	-10	19
DTAC	43.75	-4	-4	-3	-10	-3	46
INTUCH	69.50	-13	1	-3	-11	-12	7
TRUE	4.58	-4	-4	0	-9	-3	45
PERSON	136.92	-39	-4	-14	-30	-39	-51
STGT	16.80	-44	-1	-15	-35	-44	-59
PETRO	1,011.30	-10	-5	-8	-7	-13	-9
IVL	45.00	4	-6	-10	-3	-2	9
PTTGC	44.50	-24	-4	-8	-14	-26	-26
PROP	227.53	-5	-3	-7	-8	-5	3
AWC	4.78	3	-4	-4	-2	0	13
CPN	59.00	4	-3	-6	-1	7	14
LH	8.15	-7	-3	-9	-14	-8	1
TRANS	355.70	6	-3	-2	1	4	4
AOT	70.25	15	-2	1	4	14	14
BEM	8.70	3	-2	-3	2	2	8
BTS	8.45	-10	-3	-4	-7	-10	-9





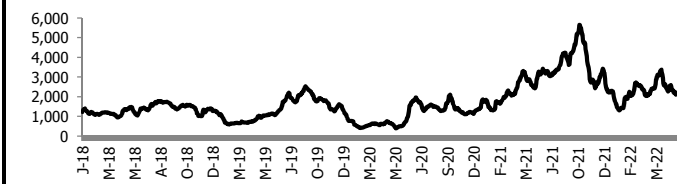
อัตราแลกเปลี่ยนวันนี้* 35.93 Change 0.23

*เปรียบเทียบ Transaction ล่าสุดกับก่อนหน้า (โดยไม่แยกว่าเป็นของ off-shore หรือ on-shore)

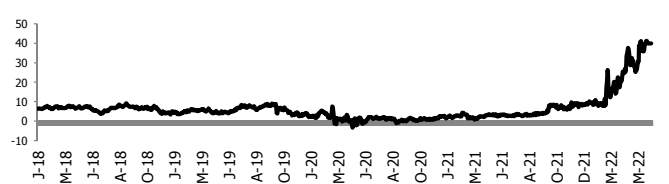
สินค้า	ดัชนีราคา	ปิดล่าสุด	ก่อนหน้า	ราคาปิดล่าสุด	ก่อนหน้า	เปลี่ยน +/-	%	หลักทรัพย์ที่เกี่ยวข้อง
เรือ <i>ปรับปรุ</i>	Baltic Dry Index (spot)	5-Jul-22	4-Jul-22	2,098	2,159	-61.00	-2.8%	PSL, TTA
	BHSI (Handy Size)	5-Jul-22	4-Jul-22	1,256	1,276	-20.00	-1.6%	
ยาง	(US Cents/kg)	5-Jul-22	4-Jul-22	194.70	194.70	+0.00	0.0%	STA, TRUBB
	น้ำตาล	(Cent/Pound)	5-Jul-22	4-Jul-22	17.80	18.07	-0.27	-1.5%
ถั่วเหลือง	(Cent\$/Bushel)	5-Jul-22	4-Jul-22	1,323.00	1,395.25	-72.25	-5.2%	TVO
น้ำมันปาล์ม	(US\$/ton)	5-Jul-22	4-Jul-22	4,062.00	4,387.00	-325.00	-7.4%	CPI, LST, UPOIC, UVAN
สังกะสี	(US\$/ton)	5-Jul-22	4-Jul-22	3,108.00	3,056.00	+52.00	1.7%	PDI
ทองคำ	(US\$/oz)	5-Jul-22	4-Jul-22	1,763.90	1,805.20	-41.30	-2.3%	THL (Source:Aspen)
SPDR Gold Trust	(ton)	5-Jul-22	4-Jul-22	1,032.04	1,041.90	-9.86	-0.9%	
น้ำมันดิบ <i>ทุกวัน</i>	WTI (US\$/barrel)	5-Jul-22	4-Jul-22	101.93	110.62	-8.69	-7.9%	PTT, PTTEP, TOP, PTTGC, BCP
	Brent (US\$/barrel)	5-Jul-22	4-Jul-22	105.33	113.50	-8.17	-7.2%	(Source:Aspen)
ค่าการกลั่น <i>ทุกวัน</i>	GRM (US\$/barrel)	5-Jul-22	4-Jul-22	39.88	39.88	+0.00	0.0%	BCP, IRPC, PTTGC and TOP (Bloomberg)
น้ำมันหุงความร้อน	Heating Oil (cent/gallon)	5-Jul-22	4-Jul-22	338.16	371.89	-33.73	-9.1%	BCP, IRPC, PTTGC and TOP (Bloomberg)
	Natural Gas(\$/MMBtu)	5-Jul-22	4-Jul-22	5.61	5.85	-0.23	-4.0%	PTTEP, PTT, BANPU (Bloomberg)
ปิโตรเคมี	Naphtha (US\$/MT)	5-Jul-22	4-Jul-22	824.25	824.25	+0.00	0.0%	PTTGC, SCC (เป็นต้นทุน)
	Ethylene (US\$/MT)	1-Jul-22	24-Jun-22	955	1,005	-50.00	-5.0%	PTTGC, SCC, IRPC (Bloomberg)
	Propylene (US\$/MT)	1-Jul-22	24-Jun-22	970	1,000	-30.00	-3.0%	PTTGC, SCC, IRPC
เหล็ก	HRC (US\$/ton) ริดร้อน	5-Jul-22	4-Jul-22	921.0	917.0	+4.00	0.4%	(Source:Bloomberg)
ถ่านหิน	NEX (US\$/ton)	1-Jul-22	24-Jun-22	386.96	403.50	-16.54	-4.1%	BANPU, LANNA, UMS
อาหาร	ไก่ (บาท/กก.)	31-May-22	29-Apr-22	40.75	40.50	+0.25	0.6%	CPF, GFPT (Source: CPF)
	<i>ทุกเดือน</i> กุ้งVannamei(บาท/กก.)	31-May-22	29-Apr-22	152	152	+0.00	0.0%	CPF, CFRESH, SSF, ASIAN, TU
	<i>ทุกเดือน</i> สุนัข (บาท/กก.)	31-May-22	29-Apr-22	99	93	+6.50	7.0%	CPF

กราฟแสดงแนวโน้มราคา

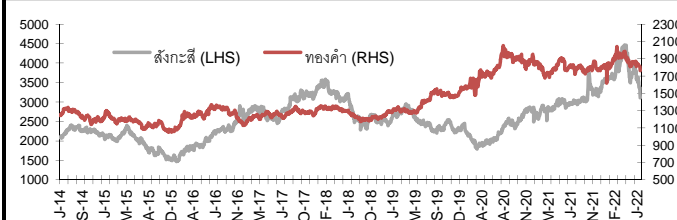
ค่าระวางเรือ (Baltic dry Index)



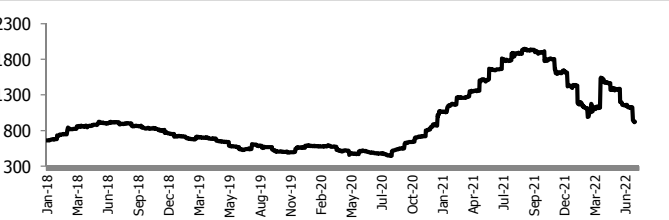
ค่าการกลั่น GRM (US\$/barrel)



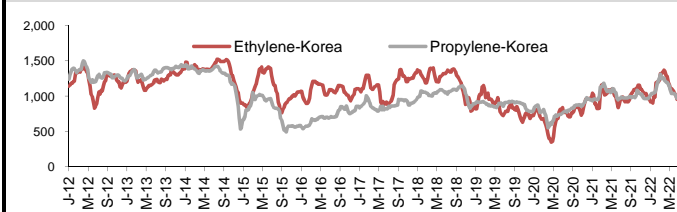
สังกะสี ทองคำ : PDI



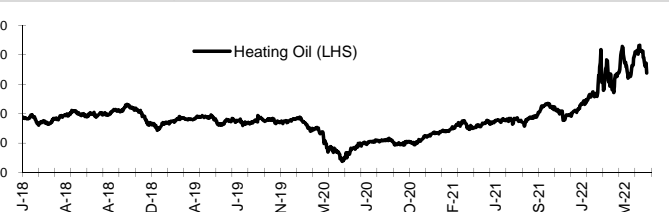
เหล็กริดร้อน



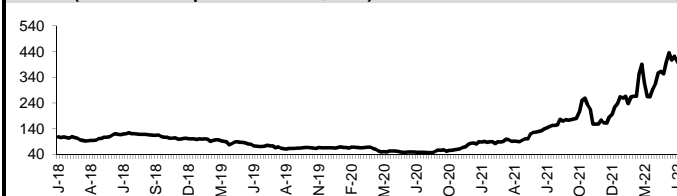
Ethylene-Korea vs Propylene-Korea (US\$/MT)



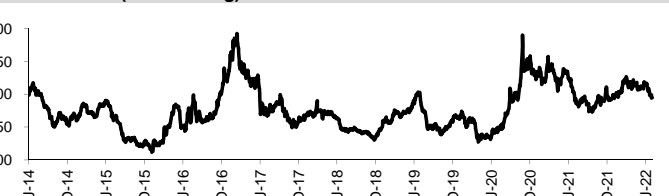
Bunker /Heating Oil Price (USD/ton)



ถ่านหิน (Nexcastle Export Index US\$/ton)



ราคายาง (US Cents/kg)



ที่มา: CPF, BANPU, Bloomberg and Aspen



NVDR Trading Data by Stock : 6 Jul 2022

Total NVDR Trading (Bt m)	Date 5 Jul 22	Net (Bt M)
34,617.48	Institutions	-183.24
% of SET : 22.56%	Proprietary	-479.09
Total SET Trading Value : +76,714.43	Foreign	-3,024.70
	Local Investor	+3,687.03

STOCK	Net Buy ซื้อสุทธิ					
	Value (Btm) : มูลค่า (ล้านบาท)					
	5 Jul	4 Jul	1 Jul	30 Jun	29 Jun	Total 5 Days
1 PTTEP	548.5	186.5	114.4	-129.7	240.9	960.7
2 COM7	258.3	91.3	162.8	247.3	26.5	786.2
3 EA	191.9	26.9	74.0	277.0	100.2	670.0
4 BCH	156.0	-24.6	16.3	19.3	-14.1	152.9
5 BH	147.3	38.5	74.0	-40.8	59.1	278.0
6 BDMS	142.6	124.6	-13.0	45.7	-117.6	182.3
7 CPF	139.6	91.9	4.7	-30.1	52.0	258.1
8 STGT	131.6	-13.6	0.4	8.6	11.0	138.0
9 CPALL	130.2	58.0	-85.8	148.7	-216.3	34.7
10 THG	125.0	72.6	45.5	141.2	-18.9	365.4
11 IVL	113.5	400.2	85.1	14.9	76.3	690.0
12 CRC	113.3	23.0	-135.8	-34.7	-51.8	-86.0
13 TOP	99.3	-28.1	95.8	-133.5	61.9	95.4
14 SINGER	96.5	58.4	4.7	-30.5	-25.6	103.4
15 JMT	83.0	24.5	179.8	-218.9	23.6	91.9
16 BEM	82.5	27.9	-21.7	56.3	56.5	201.4
17 TIDLOR	75.8	-31.1	-25.9	-78.1	-17.6	-77.0
18 JMART	75.3	-309.8	23.4	-308.8	-51.4	-571.3
19 RAM	60.9	-2.6	2.2	0.5	0.5	61.4
20 DTAC	57.9	23.2	-10.8	50.1	-11.7	108.7
21 MEGA	49.6	45.3	-2.7	-39.9	0.3	52.6
22 TQM	44.8	-8.4	-19.6	-24.1	2.9	-4.4
23 PLANB	43.5	59.5	-13.5	11.6	-19.7	81.5
24 BYD	42.4	11.6	0.1	-15.0	-11.1	28.0
25 OSP	41.0	61.7	-38.7	6.4	40.6	111.1
26 KCE	33.2	-124.0	2.6	-36.4	-3.4	-127.9
27 CPN	31.4	33.8	-3.2	92.2	85.4	239.6
28 BAM	28.0	-13.1	2.5	4.7	13.0	35.0
29 STA	27.9	-8.9	-2.4	-39.2	-0.6	-23.3
30 DELTA	26.7	-82.7	49.3	355.0	140.3	488.7

STOCK	Net Sell ขายสุทธิ					
	Value (Btm) : มูลค่า (ล้านบาท)					
	5 Jul	4 Jul	1 Jul	30 Jun	29 Jun	Total 5 Days
BBL	-194.5	-5.5	-41.2	-218.1	-11.4	-470.7
BANPU	-183.2	-5.8	-314.1	-179.4	49.5	-633.1
ADVANC	-175.2	109.8	24.9	102.1	156.5	218.1
CBG	-130.7	102.6	-55.5	35.6	5.5	-42.5
KBANK	-114.2	-201.1	98.2	-401.6	-94.6	-713.3
BTS	-100.7	63.4	12.4	32.3	59.6	67.0
KTB	-98.5	60.1	-90.0	-107.5	7.1	-228.9
OR	-83.4	-26.1	-8.1	23.3	-16.5	-110.9
SCB	-71.1	-113.5	42.7	279.8	167.9	305.8
TISCO	-67.4	13.8	12.3	-34.1	-6.9	-82.3
HANA	-59.1	-266.2	-31.5	-34.2	20.5	-370.6
AWC	-50.7	-27.2	-5.9	13.4	12.1	-58.2
WHA	-45.8	13.7	1.2	7.4	34.6	11.1
SCC	-44.0	23.9	-101.4	39.9	128.4	46.8
ESSO	-42.1	-29.7	-15.6	-26.3	48.4	-65.4
HMPRO	-35.3	-37.8	-11.7	-26.0	-43.4	-154.2
CK	-34.4	-2.9	-0.2	2.1	6.1	-29.3
TU	-31.5	-368.6	69.7	-62.4	-64.9	-457.6
VGI	-31.3	-16.2	-3.8	-7.5	7.8	-51.0
RATCH	-29.1	-34.8	18.9	57.8	-114.2	-101.4
PTG	-28.3	-2.6	-4.4	-20.3	-3.7	-59.2
MAKRO	-27.8	-22.6	7.6	-6.5	12.5	-36.8
BGRIM	-27.5	-2.7	42.4	70.3	56.3	138.8
CKP	-26.8	2.6	6.1	-12.8	3.7	-27.1
PTT	-26.2	-282.1	-135.7	44.3	-63.9	-463.6
AP	-26.1	-21.3	-2.4	32.1	82.7	65.1
KKP	-24.6	-49.7	7.0	64.3	-16.5	-19.5
JTS	-24.6	24.3	-11.5	-10.1	8.4	-13.4
QH	-23.4	16.7	-7.2	1.3	-0.3	-12.9
ASIAN	-22.2	-5.7	-13.3	-16.4	-5.8	-63.3

STOCK	MONTH TO DATE (Bt m) ยอดซื้อขายสุทธิเดือน กรกฎาคม 65	
	1 - 5 Jul 22	
	TOTAL NET BUY	TOTAL NET SELL
PTTEP	849.4	BANPU -503.2
IVL	598.8	PTT -443.9
COM7	512.5	HANA -356.8
EA	292.8	TU -330.4
JMT	287.3	BBL -241.2
BH	259.8	KBANK -217.1
BDMS	254.2	JMART -211.2
THG	243.1	AOT -183.2
CPF	236.2	SCB -141.9
TOP	167.0	KTB -128.4
SINGER	159.5	SCC -121.5
BCH	147.7	OR -117.6
GULF	120.4	JAS -104.1
GLOBAL	119.0	TTB -98.2
STGT	118.4	KCE -88.1
KTC	115.4	ESSO -87.5
CPALL	102.4	HMPRO -84.8
MEGA	92.2	AWC -83.7
PLANB	89.6	CBG -83.6
GPSC	89.2	KKP -67.3
BEM	88.6	BE8 -66.5
DTAC	70.3	PTTGC -53.0
OSP	64.1	SPRC -52.2
CPN	62.0	VGI -51.3
RAM	60.5	AP -49.8
BYD	54.1	RATCH -45.0
EGCO	51.6	MAKRO -42.8
TTCL	40.7	TISCO -41.3
MAJOR	39.6	ASIAN -41.2
BLA	38.9	ADVANC -40.4

STOCK	YEAR TO DATE Y2022 (Bt m) ยอดซื้อขายสุทธิปี 2565	
	4 Jan 22 - 5 Jul 22	
	TOTAL NET BUY	TOTAL NET SELL
1 PTTEP	22,044.6	TU -3,438.3
2 BDMS	12,268.7	SCC -3,063.6
3 AOT	11,792.7	PTTGC -2,361.8
4 ADVANC	8,602.9	BBL -2,245.7
5 CPALL	7,393.3	DTAC -2,181.9
6 EA	7,282.7	KCE -1,912.8
7 KBANK	6,592.8	SCB -1,670.1
8 BH	6,017.0	SABUY -1,522.0
9 TOP	5,897.4	NEX -1,149.4
10 HMPRO	5,650.5	GPSC -1,056.7
11 BANPU	5,339.5	JAS -1,038.5
12 BCP	4,152.2	WICE -929.0
13 PTT	3,999.7	TCAP -788.7
14 OR	2,965.5	TISCO -788.0
15 IVL	2,679.9	BYD -692.6
16 OSP	2,629.9	HANA -665.0
17 CRC	2,436.4	JMART -649.5
18 KKP	2,400.4	BAM -646.9
19 CPN	2,391.3	DITTO -622.6
20 MTC	2,358.0	III -585.6
21 EGCO	2,221.5	BEC -580.7
22 SPRC	2,082.8	GULF -565.0
23 CPF	1,923.0	JWD -532.0
24 INTUCH	1,649.5	KTC -516.7
25 AWC	1,488.8	JTS -471.2
26 ESSO	1,417.6	SVI -440.0
27 SPALI	1,378.9	TTA -432.6
28 LH	1,375.5	TIPH -431.8
29 MINT	1,366.9	TRUE -374.6
30 DELTA	1,328.2	WORK -364.2

STOCK	Total Net BUY/SELL Y2021 ยอดซื้อขายสุทธิปี 2564	
	Value (Btm) : มูลค่า (ล้านบาท)	
	TOTAL NET BUY	TOTAL NET SELL
1 KBANK	14,630	CPF -3,810
2 PTTEP	11,319	STA -2,322
3 OR	9,192	BEM -2,290
4 SCB	8,832	TU -2,165
5 PTTGC	8,449	SCC -1,794
6 SCGP	8,218	INTUCH -1,653
7 PTT	8,168	CPN -1,651
8 ADVANC	7,132	SAWAD -1,586
9 IVL	6,104	HMPRO -1,210
10 GULF	5,610	TTW -980
11 KCE	5,392	PRM -787
12 TOP	4,885	TQM -717
13 EA	4,454	BLAND -716
14 AOT	4,006	JMART -548
15 TRUE	3,822	TASCO -540
16 IRPC	3,668	EGCO -485
17 CBG	3,584	BGRIM -417
18 BANPU	3,373	RBF -394
19 TIDLOR	3,227	AAV -388
20 TISCO	3,125	DOHOME -375
21 KTB	3,003	TTB -358
22 BJC	2,881	CENTEL -338
23 MEGA	2,571	TACC -314
24 LH	2,362	TVO -285
25 BCH	2,096	BANPU-W4 -274
26 TTA	2,082	BANPU-W5 -272
27 STGT	1,994	GFPT -247
28 AP	1,836	BROOK -246
29 BH	1,664	VNT -227
30 JMT	1,650	PSG -223

แบบรายงานการเปลี่ยนแปลงการถือหลักทรัพย์และสัญญาซื้อขายล่วงหน้าของผู้บริหาร (แบบ 59)

	ชื่อผู้บริหาร	วิธีการได้มา/ จำหน่าย	จำนวน (หุ้น)	ราคา (บาท)	มูลค่า (บาท)	ประเภท หลักทรัพย์	วันที่ได้มา/ จำหน่าย
AUCT	นาย สุธี สมภาณี	ซื้อ	10,000.00	7.20	72,000.00	หุ้นสามัญ	5/7/2565
BANPU	นาย บรรณเทิ๊ง วงศ์กุลศิริ	รับโอน	1,500,000.00	-	1,500,000.00	หุ้นสามัญ	28/6/2565
BIZ	นาย วรวิทย์ สีลภูศิริ	ขาย	200,000.00	2.35	470,000.00	ใบสำคัญแสดงสิทธิที่จะซื้อหุ้น	4/7/2565
EMC	นาย ชะชัย ลิขะบรรจง	ซื้อ	2,153,400.00	0.23	495,282.00	หุ้นสามัญ	4/7/2565
GEL	นาย อติพงศ์ ตั้งพูนผลวิวัฒน์	ซื้อ	168,977,223.00	-	168,977,223.00	ใบสำคัญแสดงสิทธิที่จะซื้อหุ้น	10/6/2565
GUNKUL	นาย กัลกุล ดำรงปิยวุฒิ	ซื้อ	5,000,000.00	5.70	28,500,000.00	หุ้นสามัญ	4/7/2565
III	นาย ทิพย์ ตาลาล	ซื้อ	1,400,000.00	14.50	20,300,000.00	หุ้นสามัญ	30/6/2565
III	นาย ทิพย์ ตาลาล	ซื้อ	1,404,900.00	13.97	19,626,453.00	หุ้นสามัญ	4/7/2565
III	นาย ทิพย์ ตาลาล	ขาย	4,900.00	13.80	67,620.00	หุ้นสามัญ	4/7/2565
JMART	นาง ณัฏชา นิธิศิโรตถ	ซื้อ	10,000.00	51.00	510,000.00	หุ้นสามัญ	4/7/2565
JMART	นาย อติศักดิ์ สุขุมวิทยา	ซื้อ	400,000.00	51.00	20,400,000.00	หุ้นสามัญ	4/7/2565
JMT	นาย วงศกร กิตติตระกูลกาล	ขาย	2,000.00	74.00	148,000.00	หุ้นสามัญ	4/7/2565
MBAX	นาย ทรงเกียรติ วิชญูเทวงศ์	ซื้อ	60,000.00	5.50	330,000.00	หุ้นสามัญ	5/7/2565
MUD	นาย สมศักดิ์ แต่งประกอบ	ซื้อ	24,100.00	2.42	58,322.00	หุ้นสามัญ	30/6/2565
MUD	นาย สมศักดิ์ แต่งประกอบ	ซื้อ	25,800.00	2.49	64,242.00	หุ้นสามัญ	1/7/2565
NER	นาย ชูวิทย์ จินอสนสมบุญรณ์	ซื้อ	1,428,600.00	5.72	8,171,592.00	หุ้นสามัญ	4/7/2565
ORI	นาง อารดา จรุงเอก	ซื้อ	800,000.00	10.20	8,160,000.00	หุ้นสามัญ	29/6/2565
ORI	นาง อารดา จรุงเอก	ซื้อ	300,000.00	10.20	3,060,000.00	หุ้นสามัญ	30/6/2565
ORI	นาง อารดา จรุงเอก	ซื้อ	558,000.00	9.98	5,568,840.00	หุ้นสามัญ	4/7/2565
PG	นาย พีรภาค ไชควัฒนา	ซื้อ	45,200.00	7.04	318,208.00	หุ้นสามัญ	4/7/2565
PRINC	นาย วีระ ศรีชนะชัยโชค	ขาย	150,000.00	6.90	1,035,000.00	หุ้นสามัญ	4/7/2565
PSL	นางสาว สมภารภรดา เทพนาทเพลิน	ขาย	658,000.00	19.00	12,502,000.00	หุ้นสามัญ	29/6/2565
RBF	นาง เพ็ชรา รัตนภูมิบุญโญ	ซื้อ	616,500.00	14.72	9,074,880.00	หุ้นสามัญ	4/7/2565
RJH	นาย วชิระ วุฒิกุลประพันธ์	ขาย	30,000.00	36.75	1,102,500.00	หุ้นสามัญ	4/7/2565
SABUY	นาย ศรันธย์ สุภัคศรีธัญญ์	ซื้อ	5,000.00	18.50	92,500.00	หุ้นสามัญ	5/7/2565
SABUY	นาย ศรันธย์ สุภัคศรีธัญญ์	ซื้อ	5,000.00	15.50	77,500.00	ใบสำคัญแสดงสิทธิที่จะซื้อหุ้น	5/7/2565
SABUY	นาย ศรันธย์ สุภัคศรีธัญญ์	ซื้อ	10,000.00	18.35	183,500.00	หุ้นสามัญ	5/7/2565
SABUY	นาย ศรันธย์ สุภัคศรีธัญญ์	ซื้อ	5,000.00	15.00	75,000.00	ใบสำคัญแสดงสิทธิที่จะซื้อหุ้น	5/7/2565
SCI	นาย เกียรติกร เพ็ญวิทย์สาสกุล	ซื้อ	200,000.00	1.57	314,000.00	หุ้นสามัญ	5/7/2565
SPALI	นาง อัจฉรา ตั้งมดิธรรม	ซื้อ	270,000.00	18.58	5,016,600.00	หุ้นสามัญ	4/7/2565
SPALI	นาย ประทีป ตั้งมดิธรรม	ซื้อ	270,000.00	18.58	5,016,600.00	หุ้นสามัญ	4/7/2565
SSP	นางสาว ธัญญภรณ์ ไกรพิสิทธิ์กุล	ซื้อ	23,981,400.00	9.35	224,226,090.00	หุ้นสามัญ	1/7/2565
STA	นาย กิติชัย สินเจริญกุล	ซื้อ	60,000.00	19.90	1,194,000.00	หุ้นสามัญ	4/7/2565
STC	นาย สุรสิทธิ์ ชัยตระกูลทอง	ซื้อ	1,000.00	0.82	820.00	หุ้นสามัญ	4/7/2565
STP	นาย สุรชัย ธราวัฒน์ธรรม	ซื้อ	2,000.00	13.90	27,800.00	หุ้นสามัญ	1/7/2565
SUPER	นาย จอมทรัพย์ โลจายะ	ซื้อ	10,000,000.00	0.73	7,300,000.00	หุ้นสามัญ	4/7/2565
THG	นาย บุญ วนาสิน	ซื้อ	100,000.00	62.54	6,254,000.00	หุ้นสามัญ	4/7/2565
TMLL	นาย ประภาส ชุติมาวรินทร์	ซื้อ	44,100.00	3.80	167,580.00	หุ้นสามัญ	4/7/2565
TNDT	นาย สุวัฒน์ แดงพิบูลย์สกุล	ขาย	100,000.00	0.86	86,000.00	หุ้นสามัญ	1/7/2565
TRV	นางสาว วราพร เพ็ญประเสริฐกุล	ซื้อ	8,200.00	2.45	20,090.00	หุ้นสามัญ	4/7/2565
TSR	นาย วชิรินทร์ วัชรธรรม	ซื้อ	40,000.00	4.52	180,800.00	หุ้นสามัญ	4/7/2565
TSR	นาย วชิรินทร์ วัชรธรรม	ซื้อ	35,000.00	4.50	157,500.00	หุ้นสามัญ	4/7/2565
UVAN	นาย อภิรักษ์ วานิช	ซื้อ	201,000.00	7.76	1,559,760.00	หุ้นสามัญ	4/7/2565

ที่มา : ศูนย์สารสนเทศตลาดทุน สำนักงานคณะกรรมการ ก.ล.ด.

แบบรายงานการได้มาหรือจำหน่ายหลักทรัพย์ของกิจการ (246-2)

ชื่อบริษัท	ชื่อผู้ได้มา/ จำหน่าย	Sell/Buy	ประเภท หลักทรัพย์	%ได้มา/ จำหน่าย	%หลังได้มา/ จำหน่าย	วันที่ได้มา/ จำหน่าย	หมายเหตุ
CPL	นางสาว วิสวรัตน์ พยุหสิทธิ์	จำหน่าย	หุ้น	0.0682	0.0454	17/6/2565	
CPL	นาย ณัฐกิตติ์ วงษ์เจริญสิน	จำหน่าย	หุ้น	2.0396	1.3641	17/6/2565	
PPPM	นาย ปรีณ ชนัษชานนท์	ได้มา	หุ้น	8.0026	10.1603	22/6/2565	
SSP	นางสาว อัมรินทร์ ไกรพิสิทธิ์กุล	ได้มา	หุ้น	3.5455	5.4656	1/7/2565	
TRV	นางสาว ณัฐณิชา สิลานัญญาเลิศ	ได้มา	หุ้น	0	13.1904	4/7/2565	

ที่มา : ศูนย์สารสนเทศตลาดหุ้น สำนักงานคณะกรรมการ ก.ล.ด.

หลักทรัพย์ที่ต้องซื้อขายด้วยบัญชี Cash Balance

Stock	July 2022																				
	28	29	30	1	4	5	6	7	8	11	12	14	15	18	19	20	21	22	25	26	27

LEVEL 1 : Cash Balance

ROH	Exit: 14 Jul
K	
K-W1	Exit: 22 Jul

LEVEL 2: Prohibit Net settlement, Excluded from Credit limit and Cash Balance

NINE	Exit: 30 Jun
------	--------------

LEVEL 3: A One-day Suspension of Trading, followed by Prohibit Net Settlement, Excluded from Credit limit and Cash Balance

-

Source: SET

Short Sales

Stock	% Short Sale Volume Comparing with Main Board	Average Price (Bt)	Volume (shares)	Value (Mil. B)
JMT-R	19.25	72.15	5,538,300	399,571,825
PTT	18.78	34.02	10,887,700	370,451,450
AOT-R	16.48	70.51	4,651,900	328,007,350
BDMS	10.71	25.68	10,430,300	267,862,350
KBANK	17.22	148.60	1,559,700	231,768,000
PTTEP-R	9.60	162.99	1,406,600	229,258,200
AOT	8.74	70.65	2,461,400	173,896,325
ADVANC	6.48	201.90	832,900	168,161,800
CRC-R	14.66	34.30	4,843,400	166,141,500
CPALL	8.46	61.13	2,658,500	162,506,825
BANPU	7.95	12.34	12,746,600	157,295,430
CPALL-R	8.09	61.32	2,534,400	155,412,550
KTB-R	18.98	15.41	8,510,300	131,181,990
JMT	5.96	73.18	1,690,600	123,721,150
BBL	13.42	132.73	899,600	119,404,750
EA-R	9.32	80.43	1,483,200	119,291,925
TU-R	16.52	15.38	7,614,100	117,092,560
KCE-R	16.19	56.40	2,004,800	113,063,600
BANPU-R	5.65	12.40	9,017,100	111,795,410
IVL-R	13.92	45.26	2,417,600	109,408,925
BAM-R	21.20	16.69	5,985,900	99,875,780
PTTEP	4.18	163.27	611,200	99,790,550
CBG-R	8.36	109.65	907,000	99,448,050
KBANK-R	7.13	148.63	645,700	95,973,150
JAS-R	10.72	3.11	30,463,400	94,702,122
SCC-R	17.92	374.94	251,200	94,185,500
SAWAD	20.20	46.91	1,853,900	86,961,950
OR	19.43	25.50	3,364,100	85,792,525
WHA-R	21.96	2.95	28,381,200	83,849,640
BBL-R	9.37	132.50	629,200	83,370,900
TIDLOR-R	12.78	28.11	2,936,400	82,538,775
ADVANC-R	3.18	202.68	406,700	82,428,000
BGRIM-R	18.73	35.58	2,286,500	81,361,275
HANA-R	19.52	38.24	2,127,400	81,343,525
JMART-R	6.77	48.24	1,631,700	78,705,600
COM7-R	10.01	28.19	2,786,100	78,551,925
GULF	9.90	46.92	1,656,100	77,698,425
MINT-R	13.63	32.55	2,329,100	75,802,025
CPF	10.11	26.25	2,622,600	68,843,250
TOP-R	12.95	52.04	1,252,800	65,196,350
SCGP-R	21.03	54.95	1,116,400	61,344,050
KTB	8.46	15.43	3,791,200	58,490,540
INTUCH-R	24.89	69.88	832,400	58,171,900
CPN-R	14.57	59.93	966,500	57,918,775
BCH-R	5.06	20.19	2,740,100	55,313,660
TTB	15.09	1.19	44,461,500	53,070,456
KTC-R	9.51	54.78	966,100	52,920,875
BEM-R	13.73	8.70	5,974,500	51,966,440
LH	14.19	8.23	6,168,300	50,759,925
CENTEL-R	16.66	42.05	1,185,900	49,868,725
SCB-R	4.57	102.21	487,900	49,867,350
EA	3.83	80.35	610,700	49,071,950
CPF-R	7.20	26.25	1,865,800	48,977,250
MTC-R	12.89	41.46	1,154,300	47,862,850
TCAP	23.42	37.51	1,265,400	47,462,975
IVL	5.98	45.30	1,038,200	47,032,850
SCC	8.64	375.47	121,000	45,432,200
MINT	8.12	32.54	1,386,800	45,133,125
TU	6.22	15.39	2,865,800	44,096,750
PTTGC	13.97	44.75	972,600	43,524,500

Source: SET



July 2022

Monday	Tuesday	Wednesday	Thursday	Friday
				1
				<ul style="list-style-type: none"> ALPHAX XW 10:1 BIOTEC ลูกหุ้นเข้า 90,000,000 หุ้น SENAJ-W1 เข้าซื้อขายเป็นวันแรก (1,050mn sh 1:1 @ Bt1.50)
4	5	6	7	8
<ul style="list-style-type: none"> LHSC XD 0.12 บาท QHPF XD 0.11 บาท GCAP ลูกหุ้นเข้า 1,836,547 หุ้น IRCP ลูกหุ้นเข้า 6,052,588 หุ้น NINE ลูกหุ้นเข้า 984,000,000 หุ้น PERM ลูกหุ้นเข้า 11,305,197 หุ้น SDC ลูกหุ้นเข้า 16,835,016 หุ้น TVD-W3 เข้าซื้อขายเป็นวันแรก (204mn sh 1:1 @ Bt0.85) TNDT-W1 เข้าซื้อขายเป็นวันแรก (170.5mn sh 1:1 @ Bt0.50) 	<ul style="list-style-type: none"> AS ลูกหุ้นเข้า 6,992,758 หุ้น BM ลูกหุ้นเข้า 3,177,100 หุ้น JCKH ลูกหุ้นเข้า 24,390,243 หุ้น UREKA ลูกหุ้นเข้า 1,415,428 หุ้น STOWER-W4 เข้าซื้อขายเป็นวันแรก (3,704.4mn sh 1:1 @ Bt0.06) 	<ul style="list-style-type: none"> AJA ลูกหุ้นเข้า 31,650,293 หุ้น ANAN ลูกหุ้นเข้า 30 หุ้น PPPM ลูกหุ้นเข้า 16,666,666 หุ้น 		
11	12	13	14	15
<ul style="list-style-type: none"> STANLY XD 8.50 บาท ECL XW 3:1 		วันอาสาฬหบูชา		
18	19	20	21	22
25	26	27	28	29
	<ul style="list-style-type: none"> VGI XD 0.02 บาท 		วันเฉลิมพระชนมพรรษา พระบาทสมเด็จพระเจ้าอยู่หัว	วันหยุดพิเศษ



August 2022

Monday	Tuesday	Wednesday	Thursday	Friday
1	2	3	4	5
<ul style="list-style-type: none"> ▪ EPG XD 0.19 บาท 		<ul style="list-style-type: none"> ▪ BLAND XD 0.03 บาท ▪ BTS XD 0.16 บาท ▪ KYE XD 8.55 บาท ▪ TMW XD 0.90 บาท 	<ul style="list-style-type: none"> ▪ MACO XW 4:1 	<ul style="list-style-type: none"> ▪ PTL XD 0.34 บาท
8	9	10	11	12
				วันเฉลิมพระชนมพรรษา สมเด็จพระนางเจ้าสิริกิติ์ พระบรมราชินีนาถ พระบรมราชชนนีพันปี หลวง และวันแม่แห่งชาติ
15	16	17	18	19
			<ul style="list-style-type: none"> ▪ BR XW 2:1 	
22	23	24	25	26
	<ul style="list-style-type: none"> ▪ JP XW 2:1 	<ul style="list-style-type: none"> ▪ MBAX XW 3:1 		
29	30	31		