

Today Selections >> BDMS, BGRIM, TFG


Stock	S	R	Comment
BDMS	26.00	27.50	บาทอ่อน เปิดประเทศ หนุนยอดผู้ป่วยต่างชาติ
BGRIM	36.00	38.00	ไซไซขึ้นหนุน Q2 เด่นลุยจ่ายไฟเต็มสูบ
TFG	6.10	6.50	บาทอ่อนหนุนยอดส่งออก-ราคาขายไก่ฟุงกระจุจ

No easy way out

- **SET:** คาด SET Index ปรับตัวซึ่มๆในวันนี้ โดยกลุ่ม Oil & Gas อาจเป็นตัวจำกัด Upside ของดัชนีหลังราคาน้ำมันดิบโลกหลุดระดับ 100 เหรียญฯ/บาร์เรลลงมา ส่วนการซื้อสุทธิของนักลงทุนต่างชาติเมื่อวานนี้มองเป็นเพียงแค่การช็อกกลับและไม่มีนัยๆ トラบใดที่เงินบาทของไทยยังหาจุด Turning point ไม่เจอ
- **Why weak THB matters:** ล่าสุดเงินบาทยังคงไหลอ่อนค่าอย่างต่อเนื่อง หลังเมื่อวานนี้ผู้แทนของรพท. ได้ออกมาสัมภาษณ์สื่อและมีถ้อยคำในโทน Dovish อีกครั้ง โดยเช้าวันนี้ขึ้นไปอ่อนค่าสุดที่ระดับ 36.34 บาท/ดอลลาร์ ถือเป็นสกุลเงินในเอเชียอันดับ 1 ที่อ่อนค่ามากที่สุดต่อไป มองต่อเนื่องจากเมื่อวานนี้ว่า บาทที่อ่อนค่าแบบนี้ จะเป็นตัวทำให้ต้นทุนการนำเข้าสินค้าของเราโดยเฉพาะสินค้าเชื้อเพลิงจะยังอยู่ในระดับสูงต่อไป เป็นผลเสียต่อระบบเศรษฐกิจและเงินเฟ้อในประเทศ โดยเฉพาะตัวราคาน้ำมันในประเทศที่น่าจะยังอยู่สูง แม้ว่าราคาน้ำมันดิบในตลาดโลกจะปรับลดลงมาแล้วอย่างมากที่สุดก็ตาม
- **Factors:** สำหรัปัจจุบันนี้ที่น่าติดตามได้แก่
 - 1) การเข้าซื้อขายวันแรกของหุ้น **BLESS** ในตลาด mai โดยหากอ้างอิงจากบทวิเคราะห์ของเรา กำหนดราคาเป้าหมายยุติธรรมอยู่ที่ **1.53-1.62** บาท บริษัทเป็นผู้พัฒนาโครงการอสังหาริมทรัพย์แนวราบกระจายบริเวณกรุงเทพชั้นนอกและปริมณฑล ก่อสร้างด้วยระบบ Wall Form ที่มีความแข็งแรงและความคุ้มค่าได้ดี คาดกำไรเติบโตเฉลี่ยปี 2564-2566 (CAGR) ที่ 34% ซึ่งเป็นอัตราการเติบโตที่สูงกว่ารายได้ (25%) บ่งชี้ถึงอัตราการทำกำไรที่ดี โดยเราประเมิน Gross และ Net margin ยืนได้ที่ระดับ 30% และ 10% ตามลำดับสำหรับเงินจากการ IPO ครั้งนี้จะนำไปใช้เป็นการซื้อที่ดิน ชำระหนี้แก่สถาบันการเงิน และใช้เป็นทุนหมุนเวียน
 - 2) รายงานดัชนีความเชื่อมั่นผู้บริโภคของไทยประจำเดือนมิ.ย. ซึ่งมีแนวโน้มออกมาปรับตัวลดลงเป็นเดือนที่ 6 ติดต่อกัน จากความกังวลต่อปัญหาค่าครองชีพและรายได้แท้จริงที่ไม่สอดคล้องกัน มองเป็นปัจจัยกดดันหุ้นกลุ่ม **Consumer discretionary** ต่อไป
- **Bond auction:** ผลการประมูลพันธบัตรรัฐบาลไทยอายุ 6 ปีเมื่อวานนี้ วงเงิน 2.25 หมื่นล้านบาท มีกระแสตอบรับที่ดีมาก โดยมี Bid-to-cover สูงถึง 3.65x มากกว่าการประมูลในรุ่นใกล้เคียงครั้งก่อนที่อยู่เพียง 2.59x นอกจากนี้ การประมูลพันธบัตรรุ่น 30 ปีในวันเดียวกัน ก็มี Bid-to-cover สูงเช่นเดียวกัน โดยอยู่ที่ 4.94x สูงสุดนับตั้งแต่มีการประมูลรุ่นนี้เมื่อเดือนตุลาคมปี 2021 สถานการณ์เช่นนี้บ่งชี้ถึงภาวะ **The Great rotation** และ **Flight to safety** รวมถึงพฤติกรรมของนักลงทุนที่ต้องการ Lock ผลตอบแทนระยะกลาง-ยาว ในสภาวะที่เศรษฐกิจมีแนวโน้มชะลอตัวมากขึ้น มองเป็นปัจจัยจำกัดการมีส่วนร่วมในตลาดหุ้นของนักลงทุนในประเทศต่อไป

(อ่านรายละเอียดต่อหน้าหลัง)

 แนวรับ **1,523** แนวต้าน **1,556**
บทวิเคราะห์วันนี้

- **BLESS (ซื้อ ราคาเป้าหมาย 1.53-1.62 บาท)** Demand โครงการแนวราบหนุนการเติบโตของยอดขายและกำไร
- **AP (ซื้อ ราคาเป้าหมาย 12 บาท)** ยอด Presales 1H65 นับเป็น 51% ของเป้าหมาย

Market Summary

	Closed	+/-	%Chg
SET	1,541.79	+ 0.49	+ 0.03
SET50	944.15	+ 0.66	+ 0.07
SET100	2,135.32	+ 1.69	+ 0.08
Mai	561.98	- 6.11	- 1.08
Dow Jones	31,037.68	+69.86	+0.23
Nasdaq	11,361.85	+39.61	+0.35
Nikkei	26,107.65	- 315.82	- 1.20
Hang Seng	21,586.66	- 266.41	- 1.22
SET Mkt. Cap (Btmn)	18,415.79		
SET Turnover (Btmn)	72,117.55		
PER(x)	18.14		

Stock Top Active

PTTEP	JAS	BDMS	BANPU	KBANK
-------	-----	------	-------	-------

Sector Top Active

ENERG	ICT	BANK
-------	-----	------

Investors Data – SET (Btmn)

6 Jul.22	Buy	Sell	Net
Institution	5,669	6,534	-865
Proprietary	6,130	6,647	-516
Foreign	38,547	36,262	2,286
Local	21,771	22,675	-904
1-6 Jul.22	Buy	Sell	Net
Institution	21,257	22,488	-1,231
Proprietary	21,480	23,214	-1,734
Foreign	121,414	124,338	-2,924
Local	89,804	83,915	5,889

Commodities

	6 Jul.22	5 Jul.22	Chg	%Chg
BH/US\$	36.19	35.94	+0.25	+0.70
US\$/Yuan	6.707	6.719	-0.01	-0.18
US Bond Yield 10y(%)	2.904	2.771	+0.13	+4.81
Brent Oil (US\$/bbl)	100.69	102.77	-2.08	-2.02
Nymex Oil (US\$/bbl)	98.53	99.50	-0.97	-0.97
Gold Spot (US\$/oz)	1,737.70	1,763.80	-26.10	-1.48
Baltic Dry Index	2,043.00	2,098.00	-55.00	-2.62
Dollar Index (DXYO)	107.04	106.49	+0.55	+0.52

Today's Event

- **CHAYO** ลุ้นหุ้นเข้า 32,738 หุ้น
- **DOHOME** ลุ้นหุ้นเข้า 150,000 หุ้น
- **GRAND** ลุ้นหุ้นเข้า 55,555,555 หุ้น
- **IRCP** ลุ้นหุ้นเข้า 11,648,745 หุ้น
- **JKN** ลุ้นหุ้นเข้า 3,538,570 หุ้น
- **JMART** ลุ้นหุ้นเข้า 5,088,707 หุ้น

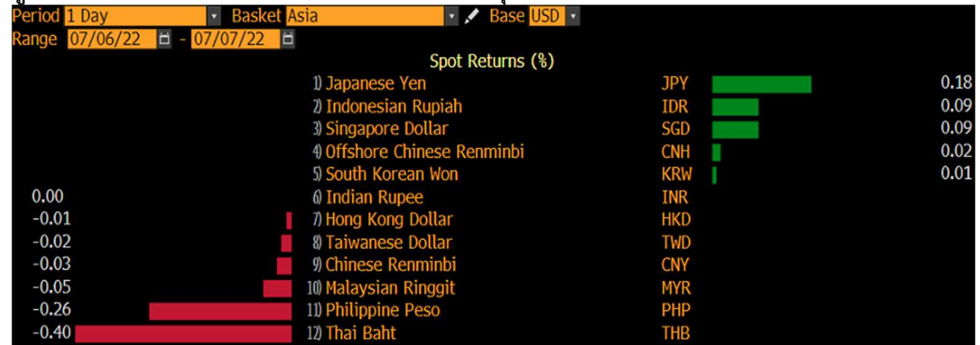
(อ่านรายละเอียดต่อหน้าหลัง)


ณัฐชาต เมฆมาสิล
 CFA, FRM (ID: 31379)
 E-mail: nuttachart@trinitythai.com

บริษัทหลักทรัพย์ ทรินิตี้ จำกัด, 179 อาคารบางกอก ซิตี้ ทาวเวอร์ ชั้น 25-26, 29 ถนนสาทรใต้ เขตสาทร กรุงเทพฯ 10120 โทรศัพท์ 0-2088-9100 โทรสาร 0-2088-9399

รายงานฉบับนี้จัดทำขึ้นโดยข้อมูลเท่าที่ปรากฏและเชื่อว่าเป็นที่น่าเชื่อถือแต่ไม่เป็นการยืนยันความถูกต้องและความสมบูรณ์ของข้อมูลนั้นๆ โดยบริษัทหลักทรัพย์ ทรินิตี้ จำกัด ผู้จัดทำขอสงวนสิทธิ์ในการเปลี่ยนแปลงความเห็นหรือประมาณการต่างๆ ที่ปรากฏในรายงานฉบับนี้โดยไม่ต้องแจ้งล่วงหน้า รายงานฉบับนี้มีวัตถุประสงค์เพื่อใช้ประกอบการตัดสินใจของนักลงทุนโดยไม่ได้เป็นการชี้นำหรือชักชวนให้ นักลงทุนทำการซื้อหรือขายหลักทรัพย์ หรือตราสารทางการเงินใดๆ ที่ปรากฏในรายงาน

Strategy

รูปที่ 1: บาทยังคงเงินหน้าอ่อนค่ามากที่สุดใเอเชีย


ณัฐชาติ เมฆมาติน, CFA, FRM
 เลขทะเบียนนักวิเคราะห์: 031379
 nuttachart@trinitythai.com

Source: Bloomberg

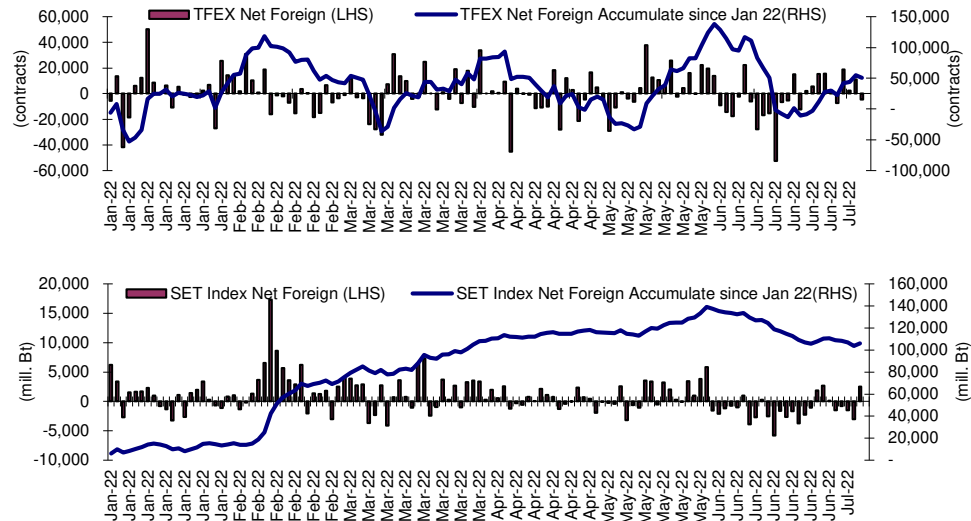
Fund Flow

Foreign Portfolio Investment in Equities (Asia ex. Japan)

	As at	Day	WTD Net	MTD Net	YTD Net
					Unit : US\$ mn
India	5-Jul	269.7	88.2	-273.0	-28,629.5
Indonesia	6-Jul	-20.4	-132.7	-136.9	4,131.2
Malaysia	5-Jul	3.1	-14.9	-18.0	1,442.8
Philippines	6-Jul	1.7	-12.1	-16.2	-791.5
South Korea	7-Jul	-24.7	77.0	-261.9	-16,348.4
Sri Lanka	6-Jul	0.1	0.2	0.2	-8.5
Taiwan	6-Jul	-292.8	-429.5	-786.7	-34,656.2
Thailand	6-Jul	63.1	-61.3	-82.3	3,359.6
Vietnam	6-Jul	-23.5	-41.7	-53.7	-86.4

Source: Bloomberg

Net Foreign



Indicators to watch

	Last	Previous	% chg	1W Prior	1M Prior	Remark
VIX Index	22.70	21.82	4.0%	5.3%	-11.6%	-
Ted Spread	0.31	0.31	0.0%	-5.1%	-44.9%	+
TTF (Thai Trust Fund)	11.27	11.25	0.2%	0.4%	6.1%	+
U.S.Dollar Index	107.04	106.49	0.5%	2.5%	4.5%	-
U.S.Bond Yield	2.91	2.84	2.7%	-8.1%	-4.3%	+
US Coal Index	7.5	6.87	9.2%	39.9%	58.2%	+
Emerging Asia Index (MXMS)	589.94	593.01	-0.5%	-1.4%	-2.0%	-

Source: Bloomberg, Aspen

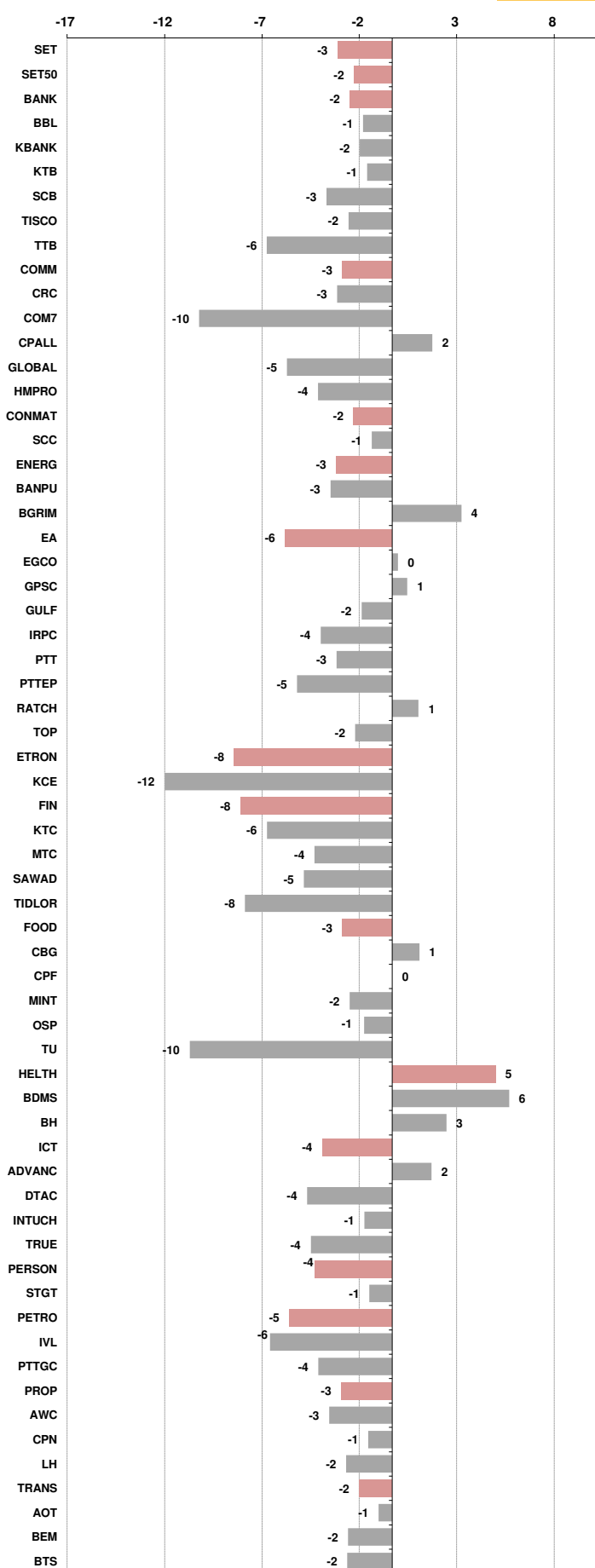


Price performance of Stock in SET50

(for weekly: 6 Jul 2022 - 29 Jun 2022)

1 Week Performance

Stock	6-Jul-22	%YTD	%-1W	%-1M	%-3M	%-6M	%-12M
SET	1,541.79	-7	-3	-6	-9	-7	-3
SET50	944.15	-5	-2	-5	-8	-4	-1
BANK	360.74	-13	-2	-3	-16	-14	4
BBL	131.50	8	-1	2	-5	6	17
KBANK	147.50	4	-2	1	-9	4	25
KTB	15.30	16	-1	-3	11	13	44
SCB	100.00	-21	-3	-9	-16	-20	4
TISCO	86.75	-10	-2	-4	-14	-11	-5
TTB	1.16	-21	-6	-6	-13	-18	5
COMM	34,220.78	-8	-3	-10	-14	-7	-9
CRC	34.25	7	-3	-9	-14	7	-2
COM7	27.25	-35	-10	-24	-36	-34	-21
CPALL	62.00	5	2	-5	-6	6	3
GLOBAL	17.50	-13	-5	-20	-22	-12	-26
HMPRO	12.60	-13	-4	-13	-22	-12	-16
CONMAT	9,453.29	-6	-2	0	-4	-7	-13
SCC	376.00	-3	-1	3	-2	-2	-10
ENERG	23,648.82	-4	-3	-7	-6	-4	0
BANPU	12.20	15	-3	-5	10	11	-10
BGRIM	36.50	-10	4	5	10	-8	-13
EA	77.25	-20	-6	-13	-18	-22	27
EGCO	176.50	1	0	-2	4	2	3
GPSC	65.75	-26	1	0	-8	-23	-14
GULF	46.75	2	-2	-2	-7	1	38
IRPC	3.14	-18	-4	-10	-12	-20	-19
PTT	34.00	-11	-3	-11	-12	-11	-13
PTTEP	155.50	32	-5	-8	7	30	28
RATCH	37.75	-16	1	-4	-14	-15	-17
TOP	51.25	4	-2	-12	-1	0	-6
ETRON	4,689.40	-29	-8	-9	-20	-26	-40
KCE	54.75	-38	-12	-16	-18	-35	-25
FIN	4,549.55	-18	-8	-14	-18	-19	-17
KTC	54.50	-8	-6	-12	-11	-8	-20
MTC	42.00	-29	-4	-13	-19	-28	-28
SAWAD	47.25	-23	-5	-14	-16	-23	-33
TIDLOR	27.50	-25	-8	-17	-27	-27	-33
FOOD	13,046.46	-2	-3	-3	-1	-4	-7
CBG	109.50	-8	1	0	2	-6	-27
CPF	26.50	4	0	2	11	-1	1
MINT	33.50	17	-2	-4	-2	18	12
OSP	34.00	-1	-1	-1	-8	0	-12
TU	15.50	-21	-10	-11	-15	-24	-24
HEALTH	6,795.77	18	5	3	6	20	22
BDMS	26.50	15	6	2	6	18	13
BH	185.00	31	3	5	16	39	45
ICT	171.86	-11	-4	-11	-21	-9	20
ADVANC	203.00	-12	2	-5	-13	-8	18
DTAC	43.75	-4	-4	0	-10	-2	45
INTUCH	68.75	-14	-1	-4	-12	-11	7
TRUE	4.58	-4	-4	2	-9	-1	45
PERSON	136.11	-40	-4	-12	-31	-39	-51
STGT	16.70	-45	-1	-11	-36	-44	-58
PETRO	1,005.11	-10	-5	-7	-8	-12	-10
IVL	44.75	3	-6	-9	-3	-1	7
PTTGC	44.25	-25	-4	-8	-14	-25	-27
PROP	228.77	-4	-3	-6	-8	-3	2
AWC	4.78	3	-3	-5	-2	5	13
CPN	60.00	6	-1	-5	1	12	13
LH	8.25	-6	-2	-8	-13	-6	2
TRANS	356.21	6	-2	-1	2	6	2
AOT	70.50	16	-1	1	4	17	13
BEM	8.60	2	-2	-4	1	2	6
BTS	8.45	-10	-2	-3	-7	-9	-9





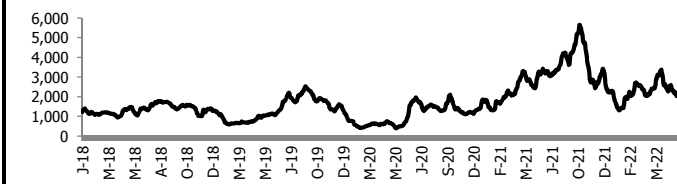
อัตราแลกเปลี่ยนวันนี้* 36.19 Change 0.27

*เปรียบเทียบ Transaction ล่าสุดกับก่อนหน้า (โดยไม่แยกว่าเป็นของ off-shore หรือ on-shore)

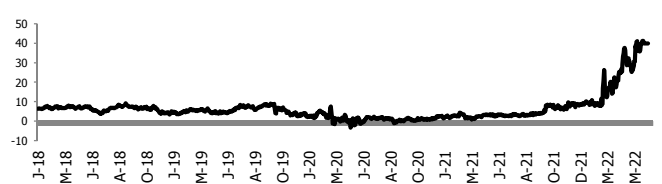
สินค้า	ดัชนีราคา	ปิดล่าสุด	ก่อนหน้า	ราคาปิดล่าสุด	ก่อนหน้า	เปลี่ยน +/-	%	หลักทรัพย์ที่เกี่ยวข้อง
เรือ <i>ปรับปรุ</i>	Baltic Dry Index (spot)	6-Jul-22	5-Jul-22	2,043	2,098	-55.00	-2.6%	PSL, TTA
	BHSI (Handy Size)	6-Jul-22	5-Jul-22	1,239	1,256	-17.00	-1.4%	
ยาง	(US Cents/kg)	6-Jul-22	5-Jul-22	193.00	194.70	-1.70	-0.9%	STA, TRUBB
	(Cent/Pound)	6-Jul-22	5-Jul-22	17.99	17.80	+0.19	1.1%	KSL
น้ำตาล	(Cent\$/Bushel)	6-Jul-22	5-Jul-22	1,340.75	1,323.00	+17.75	1.3%	TVO
น้ำมันปาล์ม	(US\$/ton)	6-Jul-22	5-Jul-22	3,897.00	4,062.00	-165.00	-4.1%	CPI, LST, UPOIC, UVAN
สังกะสี	(US\$/ton)	6-Jul-22	5-Jul-22	3,007.00	3,108.00	-101.00	-3.2%	PDI
ทองคำ	(US\$/oz)	6-Jul-22	5-Jul-22	1,736.50	1,763.90	-27.40	-1.6%	THL (Source:Aspen)
SPDR Gold Trust	(ton)	6-Jul-22	5-Jul-22	1,032.04	1,032.04	+0.00	0.0%	
น้ำมันดิบ <i>ทุกวัน</i>	WTI (US\$/barrel)	6-Jul-22	5-Jul-22	98.53	101.93	-3.40	-3.3%	PTT, PTTEP, TOP, PTTGC, BCP
	Brent (US\$/barrel)	6-Jul-22	5-Jul-22	100.69	105.33	-4.64	-4.4%	(Source:Aspen)
ค่าการกลั่น <i>ทุกวัน</i>	GRM (US\$/barrel)	6-Jul-22	5-Jul-22	39.88	39.88	+0.00	0.0%	BCP, IRPC, PTTGC and TOP (Bloomberg)
น้ำมันหัตถ์ความร้อน	Heating Oil (cent/gallon)	6-Jul-22	5-Jul-22	319.06	338.16	-19.10	-5.6%	BCP, IRPC, PTTGC and TOP (Bloomberg)
	Natural Gas(\$/MMBtu)	6-Jul-22	5-Jul-22	5.52	5.61	-0.09	-1.6%	PTTEP, PTT, BANPU (Bloomberg)
ปิโตรเคมี	Naphtha (US\$/MT)	6-Jul-22	5-Jul-22	811.75	824.25	-12.50	-1.5%	PTTGC, SCC (เป็นต้นทุน)
	Ethylene (US\$/MT)	1-Jul-22	24-Jun-22	955	1,005	-50.00	-5.0%	PTTGC, SCC, IRPC (Bloomberg)
<i>ทุกสัปดาห์</i>	Propylene (US\$/MT)	1-Jul-22	24-Jun-22	970	1,000	-30.00	-3.0%	PTTGC, SCC, IRPC
เหล็ก	HRC (US\$/ton) ริดร้อน	6-Jul-22	5-Jul-22	923.0	921.0	+2.00	0.2%	(Source:Bloomberg)
ถ่านหิน	NEX (US\$/ton)	1-Jul-22	24-Jun-22	386.96	403.50	-16.54	-4.1%	BANPU, LANNA, UMS
อาหาร	ไก่ (บาท/กก.)	31-May-22	29-Apr-22	40.75	40.50	+0.25	0.6%	CPF, GFPT (Source: CPF)
	<i>ทุกเดือน</i> กุ้งVannamei(บาท/กก.)	31-May-22	29-Apr-22	152	152	+0.00	0.0%	CPF, CFRESH, SSF, ASIAN, TU
	<i>ทุกเดือน</i> สุนัข (บาท/กก.)	31-May-22	29-Apr-22	99	93	+6.50	7.0%	CPF

กราฟแสดงแนวโน้มราคา

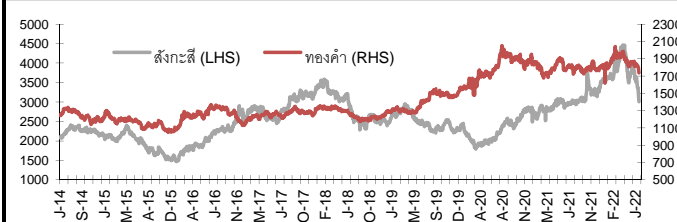
ค่าระวางเรือ (Baltic dry Index)



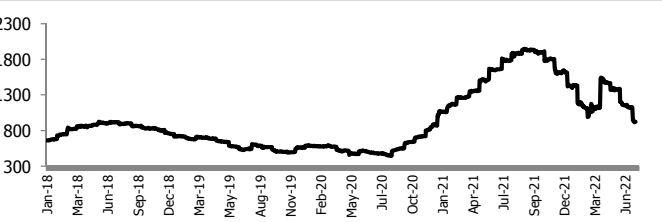
ค่าการกลั่น GRM (US\$/barrel)



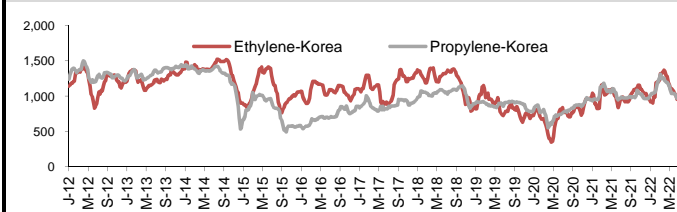
สังกะสี ทองคำ : PDI



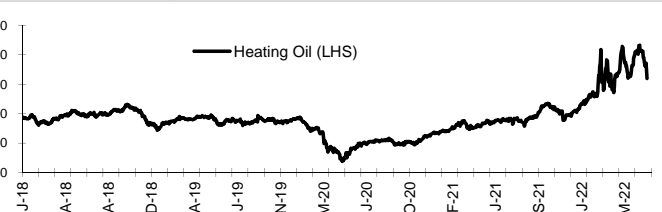
เหล็กริดร้อน



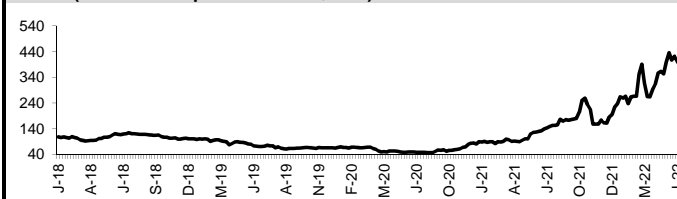
Ethylene-Korea vs Propylene-Korea (US\$/MT)



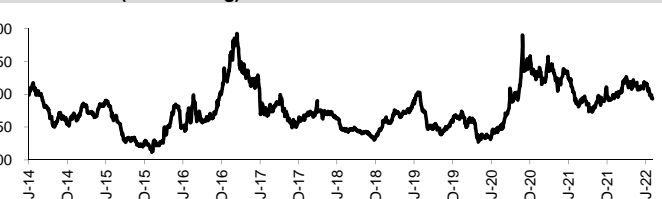
Bunker /Heating Oil Price (USD/ton)



ถ่านหิน (Nexcastle Export Index US\$/ton)



ราคายาง (US Cents/kg)



ที่มา: CPF, BANPU, Bloomberg and Aspen



NVDR Trading Data by Stock : 7 Jul 2022

Total NVDR Trading (Bt m)	Date 6 Jul 22	Net (Bt M)
35,644.50		Institutions -865.34
% of SET : 24.71%		Proprietary -516.40
Total SET Trading Value : +72,117.55		Foreign +2,285.53
		Local Investor -903.79

Net Buy ซื้อสุทธิ						
Value (Btm) : มูลค่า (ล้านบาท)						
STOCK	6 Jul	5 Jul	4 Jul	1 Jul	30 Jun	Total 5 Days
1 CPALL	328.4	130.2	58.0	-85.8	148.7	579.5
2 EA	282.7	191.9	26.9	74.0	277.0	852.5
3 BDMS	264.7	142.6	124.6	-13.0	45.7	564.6
4 JMART	249.3	75.3	-309.8	23.4	-308.8	-270.7
5 PTTEP	196.5	548.5	186.5	114.4	-129.7	916.3
6 BH	148.8	147.3	38.5	74.0	-40.8	367.8
7 COM7	147.6	258.3	91.3	162.8	247.3	907.4
8 AOT	122.6	14.5	-175.0	-22.7	84.9	24.4
9 CRC	119.4	113.3	23.0	-135.8	-34.7	85.3
10 SCB	115.3	-71.1	-113.5	42.7	279.8	253.2
11 JMT	110.0	83.0	24.5	179.8	-218.9	178.3
12 TOP	109.8	99.3	-28.1	95.8	-133.5	143.3
13 KTC	97.9	10.5	59.0	45.9	101.8	315.1
14 TIDLOR	96.0	75.8	-31.1	-25.9	-78.1	36.6
15 CPF	85.7	139.6	91.9	4.7	-30.1	291.8
16 GPSC	75.9	8.1	-10.3	91.3	55.4	220.5
17 BGRIM	74.1	-27.5	-2.7	42.4	70.3	156.6
18 BCH	73.0	156.0	-24.6	16.3	19.3	240.0
19 MINT	71.0	-11.3	4.5	-19.9	-97.8	-53.6
20 HANA	60.5	-59.1	-266.2	-31.5	-34.2	-330.5
21 BEM	56.9	82.5	27.9	-21.7	56.3	201.8
22 MTC	55.4	17.9	-12.9	7.9	-0.4	68.0
23 CPN	55.2	31.4	33.8	-3.2	92.2	209.4
24 DELTA	54.2	26.7	-82.7	49.3	355.0	402.5
25 SINGER	53.0	96.5	58.4	4.7	-30.5	182.1
26 STA	50.2	27.9	-8.9	-2.4	-39.2	27.5
27 ESSO	48.8	-42.1	-29.7	-15.6	-26.3	-64.9
28 SABUY	48.3	24.0	-7.7	-9.2	-10.9	44.6
29 BAM	46.5	28.0	-13.1	2.5	4.7	68.6
30 TTB	44.9	-19.6	-38.8	-39.7	9.6	-43.6

Net Sell ขายสุทธิ						
Value (Btm) : มูลค่า (ล้านบาท)						
STOCK	6 Jul	5 Jul	4 Jul	1 Jul	30 Jun	Total 5 Days
BANPU	-437.6	-183.2	-5.8	-314.1	-179.4	-1,120.1
PTT	-202.5	-26.2	-282.1	-135.7	44.3	-602.1
KCE	-112.7	33.2	-124.0	2.6	-36.4	-237.3
KBANK	-77.6	-114.2	-201.1	98.2	-401.6	-696.3
TU	-70.6	-31.5	-368.6	69.7	-62.4	-463.4
PTTGC	-62.9	-4.5	-49.1	0.6	-30.4	-146.3
JAS	-56.8	-7.9	-88.6	-7.6	-19.2	-180.0
KKP	-55.1	-24.6	-49.7	7.0	64.3	-58.0
OR	-52.5	-83.4	-26.1	-8.1	23.3	-146.9
CHG	-50.8	21.5	1.1	2.6	14.5	-11.1
BBL	-48.3	-194.5	-5.5	-41.2	-218.1	-507.6
MAJOR	-42.3	-9.7	42.6	6.6	-13.2	-16.0
GLOBAL	-41.9	25.1	75.2	18.7	-150.8	-73.7
THG	-39.6	125.0	72.6	45.5	141.2	344.7
TH	-29.4	16.4	-5.1	-8.5	-4.0	-30.7
SPRC	-27.8	-15.9	-26.9	-9.3	-17.5	-97.4
QH	-24.7	-23.4	16.7	-7.2	1.3	-37.3
WICE	-17.6	12.5	-1.0	17.2	46.4	57.6
IRPC	-16.0	7.8	16.6	-7.7	-7.1	-6.4
TISCO	-15.9	-67.4	13.8	12.3	-34.1	-91.3
MAKRO	-14.5	-27.8	-22.6	7.6	-6.5	-63.9
KTB	-14.5	-98.5	60.1	-90.0	-107.5	-250.5
CK	-13.3	-34.4	-2.9	-0.2	2.1	-48.7
RAM	-11.8	60.9	-2.6	2.2	0.5	49.1
MALEE	-10.9	1.5	0.1	0.0	0.0	-9.3
BYD	-10.7	42.4	11.6	0.1	-15.0	28.4
ORI	-10.5	-17.0	27.8	-1.2	7.8	6.9
LANNA	-10.1	5.8	-1.5	-3.9	-6.3	-15.9
TVO	-8.8	-8.3	-1.7	-2.7	-1.3	-22.7
SPALI	-8.6	1.2	-10.8	7.0	45.9	34.6

MONTH TO DATE (Bt m) ยอดซื้อขายสุทธิเดือน กรกฎาคม 65			
1 - 6 Jul 22			
TOTAL NET BUY	TOTAL NET SELL		
PTTEP	1,045.9	BANPU	-940.8
COM7	660.1	PTT	-646.4
IVL	635.8	TU	-401.0
EA	575.5	HANA	-296.3
BDMS	518.9	KBANK	-294.7
CPALL	430.8	BBL	-289.5
BH	408.6	KCE	-200.9
JMT	397.2	OR	-170.2
CPF	321.9	JAS	-160.9
TOP	276.9	KTB	-143.0
BCH	220.7	SCC	-126.0
KTC	213.4	KKP	-122.3
SINGER	212.5	PTTGC	-115.9
THG	203.5	SPRC	-79.9
GPSC	165.1	HMPRO	-76.2
BEM	145.5	CBG	-74.8
STGT	121.7	BE8	-69.8
CRC	120.0	AOT	-60.6
CPN	117.3	MAKRO	-57.4
PLANB	116.4	TISCO	-57.2
GULF	115.5	AWC	-57.0
TIDLOR	114.7	TTB	-53.2
MEGA	104.4	VGI	-51.6
OSP	89.0	CK	-50.8
BGRIM	86.3	ADVANC	-46.3
GLOBAL	77.1	AP	-43.6
DTAC	72.3	ESSO	-38.7
MTC	68.4	QH	-38.5
STA	66.8	ASIAN	-33.7
BAM	63.9	RATCH	-32.6

YEAR TO DATE Y2022 (Bt m) ยอดซื้อขายสุทธิปี 2565			
4 Jan 22 - 6 Jul 22			
TOTAL NET BUY	TOTAL NET SELL		
1 PTTEP	22,241.1	TU	-3,508.9
2 BDMS	12,533.4	SCC	-3,068.1
3 AOT	11,915.3	PTTGC	-2,424.7
4 ADVANC	8,597.1	BBL	-2,294.0
5 CPALL	7,721.7	DTAC	-2,179.9
6 EA	7,565.4	KCE	-2,025.5
7 KBANK	6,515.2	SCB	-1,554.9
8 BH	6,165.8	SABUY	-1,473.6
9 TOP	6,007.2	NEX	-1,146.2
10 HMPRO	5,659.1	JAS	-1,095.3
11 BANPU	4,901.9	GPSC	-980.8
12 BCP	4,180.3	WICE	-946.6
13 PTT	3,797.2	TISCO	-803.9
14 OR	2,913.0	TCAP	-770.8
15 IVL	2,716.8	BYD	-703.3
16 OSP	2,654.8	DITTO	-613.9
17 CRC	2,555.9	HANA	-604.5
18 CPN	2,446.6	BAM	-600.4
19 MTC	2,413.4	III	-585.8
20 KKP	2,345.4	GULF	-570.0
21 EGCO	2,228.1	BEC	-548.8
22 SPRC	2,055.0	JWD	-536.9
23 CPF	2,008.6	JTS	-460.4
24 INTUCH	1,672.2	SVI	-440.8
25 AWC	1,515.6	TTA	-430.1
26 ESSO	1,466.4	KTC	-418.8
27 MINT	1,438.0	TIPH	-415.6
28 LH	1,392.6	JMART	-400.2
29 DELTA	1,382.3	TRUE	-374.6
30 SPALI	1,370.3	WORK	-372.1

Total Net BUY/SELL Y2021 ยอดซื้อขายสุทธิปี 2564			
Value (Btm) : มูลค่า (ล้านบาท)			
TOTAL NET BUY	TOTAL NET SELL		
1 KBANK	14,630	CPF	-3,810
2 PTTEP	11,319	STA	-2,322
3 OR	9,192	BEM	-2,290
4 SCB	8,832	TU	-2,165
5 PTTGC	8,449	SCC	-1,794
6 SCGP	8,218	INTUCH	-1,653
7 PTT	8,168	CPN	-1,651
8 ADVANC	7,132	SAWAD	-1,586
9 IVL	6,104	HMPRO	-1,210
10 GULF	5,610	TTW	-980
11 KCE	5,392	PRM	-787
12 TOP	4,885	TQM	-717
13 EA	4,454	BLAND	-716
14 AOT	4,006	JMART	-548
15 TRUE	3,822	TASCO	-540
16 IRPC	3,668	EGCO	-485
17 CBG	3,584	BGRIM	-417
18 BANPU	3,373	RBF	-394
19 TIDLOR	3,227	AAV	-388
20 TISCO	3,125	DOHOME	-375
21 KTB	3,003	TTB	-358
22 BJC	2,881	CENTEL	-338
23 MEGA	2,571	TACC	-314
24 LH	2,362	TVO	-285
25 BCH	2,096	BANPU-W4	-274
26 TTA	2,082	BANPU-W5	-272
27 STGT	1,994	GFPT	-247
28 AP	1,836	BROOK	-246
29 BH	1,664	VNT	-227
30 JMT	1,650	PSG	-223

แบบรายงานการเปลี่ยนแปลงการถือหลักทรัพย์และสัญญาซื้อขายล่วงหน้าของผู้บริหาร (แบบ 59)

	ชื่อผู้บริหาร	วิธีการได้มา/ จำหน่าย	จำนวน (หุ้น)	ราคา (บาท)	มูลค่า (บาท)	ประเภท หลักทรัพย์	วันที่ได้มา/ จำหน่าย
ACE	นาย ชีวภูมิ ทรงเมตตา	ซื้อ	1,000,000.00	2.68	2,680,000.00	หุ้นสามัญ	5/7/2565
APCS	นาย ชัยโจจน์ เวทย์นฤมิต	ขาย	12,335,682.00	6.65	82,032,285.30	หุ้นสามัญ	6/7/2565
APCS	นาย อภิชาติ การุณกรสกุล	ขาย	77,889,950.00	6.65	517,968,167.50	หุ้นสามัญ	6/7/2565
BAFS	นาย จักรสนิท กฤษสอาดใจ	ซื้อ	5,000.00	28.00	140,000.00	หุ้นสามัญ	5/7/2565
BGC	นาย กิตติศักดิ์ ไชยลาภทวี	ซื้อ	60,000.00	10.40	624,000.00	หุ้นสามัญ	5/7/2565
BGC	นาย อติศักดิ์ สุขประเสริฐ	ซื้อ	5,000.00	10.40	52,000.00	หุ้นสามัญ	5/7/2565
CHG	นาย วิชิต ศิริพิพัฒน์	ขาย	50,000.00	3.90	195,000.00	หุ้นสามัญ	5/7/2565
CPH	นาย ภูมิทร์ พงษ์เจดิม	รับโอน	1,000,000.00	-	1,000,000.00	หุ้นสามัญ	5/7/2565
CRC	นาย ไท จิราธิวัฒน์	ซื้อ	300,000.00	34.00	10,200,000.00	หุ้นสามัญ	5/7/2565
DDD	นาย สุภวัฒน์ วณิชประภา	ซื้อ	7,000.00	13.80	96,600.00	หุ้นสามัญ	5/7/2565
GUNKUL	นาย กัลกุล คำรงปีย์วุฒิ	ซื้อ	10,000,000.00	5.50	55,000,000.00	หุ้นสามัญ	5/7/2565
HTC	นาย วิภากร ไชยโรตม สุขจิตกุล	ซื้อ	4,000.00	29.25	117,000.00	หุ้นสามัญ	27/6/2565
JMART	นาง ณัชชา นิธิศโสภณ	ซื้อ	10,000.00	47.50	475,000.00	หุ้นสามัญ	5/7/2565
JMART	นาย อติศักดิ์ สุขุมวิทยา	ซื้อ	600,000.00	49.42	29,652,000.00	หุ้นสามัญ	5/7/2565
JP	นาย พิษณุ แดงประเสริฐ	ซื้อ	700,000.00	4.30	3,010,000.00	หุ้นสามัญ	5/7/2565
JR	นาย จริญญา วิวัฒน์เกษมภูฎาวุฒิ	ซื้อ	457,800.00	6.80	3,113,040.00	หุ้นสามัญ	5/7/2565
KCE	นาง ศิริพรรณ สันตะพันธ์	ซื้อ	100,000.00	56.75	5,675,000.00	หุ้นสามัญ	4/7/2565
KCE	นาง ศิริพรรณ สันตะพันธ์	ขาย	100,000.00	56.75	5,675,000.00	หุ้นสามัญ	5/7/2565
KCE	นาง ศิริพรรณ สันตะพันธ์	ขาย	100,000.00	55.75	5,575,000.00	หุ้นสามัญ	5/7/2565
KCE	นาย โพฑายุย์ ทวีมล	โอน	50,000.00	-	50,000.00	หุ้นสามัญ	6/7/2565
KUMMEL	ร้อยเอก วีระเชษฐ์ ชื่นเงิน	ซื้อ	40,000.00	2.48	99,200.00	หุ้นสามัญ	30/6/2565
MBAX	นาย ทรงเกียรติ วิชญเวทวงศ์	ซื้อ	3,000.00	5.45	16,350.00	หุ้นสามัญ	5/7/2565
MBAX	นาย สุรัชย์ อีศวแก้วมงคล	ซื้อ	20,000.00	5.40	108,000.00	หุ้นสามัญ	5/7/2565
MBAX	นาย สุรัชย์ อีศวแก้วมงคล	ซื้อ	30,000.00	5.43	162,900.00	หุ้นสามัญ	5/7/2565
MICRO	นาย ปรिता โธมณีรัตน์	ซื้อ	50,000.00	4.98	249,000.00	หุ้นสามัญ	5/7/2565
MUD	นาย สมศักดิ์ แต่งประกอบ	ซื้อ	100,000.00	2.43	243,000.00	หุ้นสามัญ	4/7/2565
MUD	นาย สมศักดิ์ แต่งประกอบ	ซื้อ	45,000.00	2.33	104,850.00	หุ้นสามัญ	5/7/2565
NATION	นาง อรชร อัครเศรณี	ซื้อ	2,000,000.00	0.28	560,000.00	หุ้นสามัญ	4/7/2565
NATION	นาง อรชร อัครเศรณี	ซื้อ	3,640,600.00	0.28	1,019,368.00	หุ้นสามัญ	5/7/2565
NDR	นาย ชัยสิทธิ์ สัมฤทธิวัฒน์	ขาย	500,000.00	0.41	205,000.00	ใบสำคัญแสดงสิทธิที่จะซื้อหุ้น	5/7/2565
NER	นาย สุวิทย์ จึงธนสมบูรณ์	ซื้อ	800,000.00	5.57	4,456,000.00	หุ้นสามัญ	5/7/2565
PEACE	นาย จำเริญ รุ่งศรีมิโชติ	ซื้อ	20,000.00	3.42	68,400.00	หุ้นสามัญ	5/7/2565
PEACE	นาย วิฑูร จามบุญอนันต์	ซื้อ	100,000.00	3.47	347,000.00	หุ้นสามัญ	5/7/2565
PG	นาย พิรภาค ไชยวัฒน์	ซื้อ	112,800.00	6.84	771,552.00	หุ้นสามัญ	5/7/2565
PRG	นาย สุเวทย์ วีระจิกรกุล	ซื้อ	5,000.00	10.90	54,500.00	หุ้นสามัญ	5/7/2565
PRINC	นาย วีระ ศรีชนะชัยโชค	ขาย	250,000.00	7.12	1,780,000.00	หุ้นสามัญ	5/7/2565
PSG	นาย ชัยยศ จิรบรรกุล	ขาย	750,000.00	1.05	787,500.00	หุ้นสามัญ	1/7/2565
PSG	นาย ชัยยศ จิรบรรกุล	ขาย	1,070,000.00	1.04	1,112,800.00	หุ้นสามัญ	4/7/2565
PSG	นาย ชัยยศ จิรบรรกุล	ขาย	1,069,300.00	1.04	1,112,072.00	หุ้นสามัญ	5/7/2565
RBF	นาง เพ็ชรา รัตนภูมิภิญโญ	ซื้อ	14,300.00	14.28	204,204.00	หุ้นสามัญ	5/7/2565
RJH	นาง พรทิพย์ วุฒิกุลประพันธ์	ขาย	21,500.00	37.00	795,500.00	หุ้นสามัญ	5/7/2565
RJH	นาย วชิระ วุฒิกุลประพันธ์	ขาย	120,000.00	37.42	4,490,400.00	หุ้นสามัญ	5/7/2565
RS	นาย สุรัชย์ เชนธุโชติศักดิ์	ซื้อ	100,000.00	15.00	1,500,000.00	หุ้นสามัญ	5/7/2565
RT	นาย บุญเทพ นาเนกรังสรรค์	ซื้อ	7,000.00	1.52	10,640.00	หุ้นสามัญ	5/7/2565
SE	นาง สุภธิดา ลิ้มสัมพันธ์เจริญ	ซื้อ	70,000.00	1.01	70,700.00	หุ้นสามัญ	5/7/2565
SFLEX	นาย บริบทร์ธรณ์ อภิธนาศรีวงศ์	ซื้อ	500,000.00	3.34	1,670,000.00	หุ้นสามัญ	5/7/2565
SMPG	นาย วินัย วิหังการวงษ์	ซื้อ	20,000.00	14.40	288,000.00	หุ้นสามัญ	5/7/2565
SPALI	นาง อัจฉรา ตั้งมดีธรรม	ซื้อ	400,000.00	18.67	7,468,000.00	หุ้นสามัญ	4/7/2565
SPALI	นาง อัจฉรา ตั้งมดีธรรม	ซื้อ	320,000.00	18.49	5,916,800.00	หุ้นสามัญ	5/7/2565
SPALI	นาง อัจฉรา ตั้งมดีธรรม	ซื้อ	70,000.00	18.44	1,290,800.00	หุ้นสามัญ	5/7/2565
SPALI	นาย ประทีป ตั้งมดีธรรม	ซื้อ	400,000.00	18.67	7,468,000.00	หุ้นสามัญ	4/7/2565
SPALI	นาย ประทีป ตั้งมดีธรรม	ซื้อ	320,000.00	18.49	5,916,800.00	หุ้นสามัญ	5/7/2565
SPALI	นาย ประทีป ตั้งมดีธรรม	ซื้อ	70,000.00	18.44	1,290,800.00	หุ้นสามัญ	5/7/2565
STP	นาย สุรศักดิ์ ใจจางค์รัตน์	ซื้อ	48,200.00	14.40	694,080.00	หุ้นสามัญ	1/7/2565
SUPER	นาย จอมทรัพย์ โลจายะ	ซื้อ	25,000,000.00	0.72	18,000,000.00	หุ้นสามัญ	5/7/2565
TACC	นาย ชัชวีร์ วัฒนสุข	ขาย	200,000.00	6.75	1,350,000.00	หุ้นสามัญ	30/6/2565
TASCO	นาย เข็ญดี เอลพันธ์	ซื้อ	70,000.00	15.97	1,117,900.00	ใบแสดงสิทธิในผลประโยชน์ที่เกิดจากหลักทรัพย์อ้างอิงไทย (NVDR) อ้างอิง หุ้นสามัญ	4/7/2565

แบบรายงานการเปลี่ยนแปลงการถือหลักทรัพย์และสัญญาซื้อขายล่วงหน้าของผู้บริหาร (แบบ 59)

ชื่อผู้บริหาร	วิธีการได้มา/ จำหน่าย	จำนวน (หุ้น)	ราคา (บาท)	มูลค่า (บาท)	ประเภท หลักทรัพย์	วันที่ได้มา/ จำหน่าย
THANI นาย เจริญสุข กิจอิทธิ	โอน	154,821,837.00	-	154,821,837.00	หุ้นสามัญ	4/7/2565
TIDLOR นาย ปิยะศักดิ์ อุทกฤษฏินกุล	ซื้อ	2,500.00	28.25	70,625.00	หุ้นสามัญ	5/7/2565
TIDLOR นาย ปิยะศักดิ์ อุทกฤษฏินกุล	ซื้อ	2,500.00	28.00	70,000.00	หุ้นสามัญ	5/7/2565
TITLE นาย ดร.ศุภ จุฑะจูฑะ	ขาย	7,500,000.00	2.50	18,750,000.00	หุ้นสามัญ	1/7/2565
TITLE นาย ศศิพงษ์ ปิ่นแก้ว	ขาย	7,500,000.00	2.50	18,750,000.00	หุ้นสามัญ	1/7/2565
TPCH นาย พล คงเสือ	ซื้อ	15,000.00	7.95	119,250.00	หุ้นสามัญ	5/7/2565
TRUBB นาย วรเทพ วงศาสุทธิกุล	ขาย	189,900.00	0.41	77,859.00	ใบสำคัญแสดงสิทธิที่จะซื้อหุ้น	5/7/2565
TRUBB นาย วรเทพ วงศาสุทธิกุล	ขาย	289,100.00	0.42	121,422.00	ใบสำคัญแสดงสิทธิที่จะซื้อหุ้น	5/7/2565
TRUBB นาย วรเทพ วงศาสุทธิกุล	ขาย	321,000.00	0.43	138,030.00	ใบสำคัญแสดงสิทธิที่จะซื้อหุ้น	5/7/2565
TRUBB นาย วรเทพ วงศาสุทธิกุล	ขาย	200,000.00	0.44	88,000.00	ใบสำคัญแสดงสิทธิที่จะซื้อหุ้น	5/7/2565
TRUBB นาย วรเทพ วงศาสุทธิกุล	ขาย	200,000.00	0.45	90,000.00	ใบสำคัญแสดงสิทธิที่จะซื้อหุ้น	5/7/2565
TRV นาง สุกัญ นวมงคลชัยกิจ	ขาย	2,500,000.00	2.00	5,000,000.00	หุ้นสามัญ	4/7/2565
TRV นาง สุกัญ นวมงคลชัยกิจ	ขาย	2,500,000.00	2.00	5,000,000.00	หุ้นสามัญ	4/7/2565
TRV นางสาว ธัญรัตน์ เรืองเลิศสฤติกุล	ซื้อ	7,400.00	2.38	17,612.00	หุ้นสามัญ	4/7/2565
TRV นาย อีรวุฒิ นวมงคลชัยกิจ	ขาย	5,000,000.00	2.00	10,000,000.00	หุ้นสามัญ	4/7/2565
TRV นาย อีรวุฒิ นวมงคลชัยกิจ	ขาย	5,000,000.00	2.00	10,000,000.00	หุ้นสามัญ	4/7/2565
UBE นางสาว นิรมล คุหากาญจน์	ซื้อ	1,000.00	1.86	1,860.00	หุ้นสามัญ	5/7/2565
UBE นางสาว สุริยส โค้วสุรัตน์	ซื้อ	161,000.00	1.88	302,680.00	หุ้นสามัญ	5/7/2565
UTP นาย มงคล มังกรกนก	ซื้อ	30,000.00	15.80	474,000.00	หุ้นสามัญ	5/7/2565
UVAN นาย อภิรักษ์ วาณิช	ซื้อ	179,300.00	7.74	1,387,782.00	หุ้นสามัญ	5/7/2565
WFX นางสาว สุปรียา สิ้นอุพันธุ์	ซื้อ	10,000.00	7.10	71,000.00	หุ้นสามัญ	5/7/2565
WIJK นาง สุมาลี อ่องจรีต	ซื้อ	82,000.00	1.94	159,080.00	หุ้นสามัญ	5/7/2565
WINMED นาง เรณู อุบล	ซื้อ	10,000.00	4.48	44,800.00	หุ้นสามัญ	5/7/2565
ZEN นาย ปรินท์ สุวิมลธีระบุตร	ซื้อ	5,000.00	11.70	58,500.00	หุ้นสามัญ	5/7/2565

ที่มา : ศูนย์สารสนเทศตลาดทุน สำนักงานคณะกรรมการ ก.ล.ด.

แบบรายงานการได้มาหรือจำหน่ายหลักทรัพย์ของกิจการ (246-2)

ชื่อบริษัท	ชื่อผู้ได้มา/ จำหน่าย	Sell/Buy	ประเภท หลักทรัพย์	%ได้มา/ จำหน่าย	%หลังได้มา/ จำหน่าย	วันที่ได้มา/ จำหน่าย	หมายเหตุ
APCS	บริษัท ซุปเปอร์ เอนเนอร์ยี คอร์ปอเรชั่น จำกัด (มหาชน)	ได้มา	หุ้น	0	13.6705	6/7/2565	
INTUCH	บริษัท กัลฟ์ เอ็นเนอร์จี ดีเวลลอปเม้นท์ จำกัด (มหาชน)	ได้มา	หุ้น	44.6541	46.0758	5/7/2565	
NATION	นางสาว อรรช อัครเศรษฐ์	ได้มา	หุ้น	19.9144	20.053	5/7/2565	
TRV	นาย อีรวุฒิ นวมงคลชัยกิจ	จำหน่าย	หุ้น	9.5238	7.1428	4/7/2565	

ที่มา : ศูนย์สารสนเทศตลาดทุน สำนักงานคณะกรรมการ ก.ล.ด.

หลักทรัพย์ที่ต้องซื้อขายด้วยบัญชี Cash Balance

Stock	July 2022																					
	28	29	30	1	4	5	6	7	8	11	12	14	15	18	19	20	21	22	25	26	27	1
LEVEL1 : Cash Balance																						
ROH																	Exit: 14 Jul					
K																						
K-W1																	Exit: 22 Jul					
LEVEL 2: Prohibit Net settlement, Excluded from Credit limit and Cash Balance																						
NINE				Exit: 30 Jun																		

LEVEL 3: A One-day Suspension of T trading, followed by Prohibit Net Settlement, Excluded from Credit limit and Cash Balance

-

Source: SET

Short Sales

Stock	% Short Sale Volume Comparing with Main Board	Average Price (Bt)	Volume (shares)	Value (Mil. B)
PTTEP-R	8.71	156.63	2,648,500	414,824,800
PTT	20.08	33.86	12,104,400	409,871,475
KBANK-R	15.48	147.50	2,173,600	320,616,250
PTT-R	15.31	33.81	9,246,100	312,630,025
BANPU	11.09	12.28	20,123,000	247,107,710
PTTEP	5.14	156.67	1,564,100	245,052,700
BANPU-R	9.69	12.27	17,600,600	216,017,560
BDMS	8.97	26.23	7,895,400	207,087,750
AOT	10.44	70.17	2,474,000	173,592,775
AOT-R	9.87	70.09	2,341,700	164,131,300
GPSC-R	18.78	65.92	2,275,300	149,992,650
TOP-R	19.44	50.38	2,963,900	149,330,800
EA-R	10.02	77.54	1,850,400	143,487,450
JMT-R	10.02	68.64	1,983,700	136,153,675
KBANK	6.36	148.16	888,200	131,598,450
TU-R	30.23	15.37	7,751,200	119,122,980
EA	7.69	77.34	1,425,300	110,233,025
KCE-R	10.99	55.22	1,932,900	106,744,050
GULF-R	12.54	46.67	2,231,900	104,166,225
SCC-R	12.65	376.00	266,000	100,016,000
MINT-R	11.65	33.30	2,951,700	98,300,575
CPALL	6.05	61.54	1,530,700	94,203,800
BGRIM	9.09	36.70	2,561,500	94,011,975
BGRIM-R	8.84	36.58	2,498,200	91,374,200
BBL	10.41	131.32	675,700	88,736,300
BDMS-R	3.72	26.11	3,286,500	85,794,750
BCH	8.62	20.37	3,986,400	81,202,570
BBL-R	9.37	131.32	608,200	79,870,400
ADVANC	5.39	202.57	373,400	75,640,200
CPALL-R	4.74	61.67	1,195,200	73,708,525
JAS-R	2.53	2.75	25,747,200	70,872,998
JMT	5.01	68.68	991,500	68,095,450
KTB-R	14.25	15.19	4,450,200	67,579,980
TTB	14.86	1.17	57,083,200	66,731,279
ADVANC-R	4.68	202.34	324,800	65,721,600
SCB	4.44	100.47	648,800	65,182,900
JMART-R	6.79	45.65	1,427,800	65,176,600
BCH-R	6.89	20.37	3,183,900	64,842,970
MINT	7.61	33.36	1,924,300	64,188,475
KTB	12.68	15.17	3,962,700	60,131,640
CPF	7.24	26.25	2,227,700	58,477,625
IRPC-R	24.31	3.13	18,573,900	58,141,996
PTTGC-R	13.09	44.27	1,293,300	57,249,200
GULF	6.60	46.70	1,173,600	54,809,525
CRC-R	8.59	34.34	1,535,600	52,737,275
IVL-R	7.87	44.40	1,141,500	50,676,950
COM7-R	7.74	27.41	1,829,100	50,131,025
DELTA-R	16.27	315.36	156,000	49,196,300
JAS	1.75	2.73	17,947,300	48,919,032
SCGP-R	11.71	54.41	875,400	47,626,925
KCE	4.89	55.52	854,700	47,451,900
GUNKUL-R	13.84	5.32	8,611,400	45,837,240
PTTGC	10.40	44.25	1,027,800	45,477,550
BEM	11.26	8.62	5,168,200	44,540,120
SPRC-R	7.25	11.62	3,822,800	44,439,470
TISCO-R	9.68	86.93	506,200	44,004,325
INTUCH-R	19.04	69.26	633,900	43,902,625
TISCO	9.62	86.81	504,000	43,751,875
TOP	5.45	50.73	824,400	41,823,350
CBG-R	5.87	108.91	383,300	41,743,300

Source: SET



July 2022

Monday	Tuesday	Wednesday	Thursday	Friday
				1
				<ul style="list-style-type: none"> ■ ALPHAX XW 10:1 ■ BIOTEC ลูกหุ้นเข้า 90,000,000 หุ้น ■ SENAJ-W1 เข้าซื้อขายเป็นวันแรก (1,050mn sh 1:1 @ Bt1.50)
4	5	6	7	8
<ul style="list-style-type: none"> ■ LHSC XD 0.12 บาท ■ QHPF XD 0.11 บาท ■ GCAP ลูกหุ้นเข้า 1,836,547 หุ้น ■ IRCP ลูกหุ้นเข้า 6,052,588 หุ้น ■ NINE ลูกหุ้นเข้า 984,000,000 หุ้น ■ PERM ลูกหุ้นเข้า 11,305,197 หุ้น ■ SDC ลูกหุ้นเข้า 16,835,016 หุ้น ■ TVD-W3 เข้าซื้อขายเป็นวันแรก (204mn sh 1:1 @ Bt0.85) ■ TNDT-W1 เข้าซื้อขายเป็นวันแรก (170.5mn sh 1:1 @ Bt0.50) 	<ul style="list-style-type: none"> ■ AS ลูกหุ้นเข้า 6,992,758 หุ้น ■ BM ลูกหุ้นเข้า 3,177,100 หุ้น ■ JCKH ลูกหุ้นเข้า 24,390,243 หุ้น ■ UREKA ลูกหุ้นเข้า 1,415,428 หุ้น ■ STOWER-W4 เข้าซื้อขายเป็นวันแรก (3,704.4mn sh 1:1 @ Bt0.06) 	<ul style="list-style-type: none"> ■ AJA ลูกหุ้นเข้า 31,650,293 หุ้น ■ ANAN ลูกหุ้นเข้า 30 หุ้น ■ PPPM ลูกหุ้นเข้า 16,666,666 หุ้น 	<ul style="list-style-type: none"> ■ CHAYO ลูกหุ้นเข้า 32,738 หุ้น ■ DOHOME ลูกหุ้นเข้า 150,000 หุ้น ■ GRAND ลูกหุ้นเข้า 55,555,555 หุ้น ■ IRCP ลูกหุ้นเข้า 11,648,745 หุ้น ■ JKN ลูกหุ้นเข้า 3,538,570 หุ้น ■ JMART ลูกหุ้นเข้า 5,088,707 หุ้น ■ JMT ลูกหุ้นเข้า 100,386 หุ้น ■ SINGER ลูกหุ้นเข้า 2,961,679 หุ้น ■ TNDT ลูกหุ้นเข้า 4,778,972 หุ้น ■ BLESS เข้าซื้อขายเป็นวันแรก (800mn sh @ Bt1.40) ตลาด MAI 	
11	12	13	14	15
<ul style="list-style-type: none"> ■ STANLY XD 8.50 บาท ■ ECL XW 3:1 		วันอาสาฬหบูชา		
18	19	20	21	22
25	26	27	28	29
	<ul style="list-style-type: none"> ■ VGI XD 0.02 บาท 		วันเฉลิมพระชนมพรรษา พระบาทสมเด็จพระเจ้าอยู่หัว	วันหยุดพิเศษ



August 2022

Monday	Tuesday	Wednesday	Thursday	Friday
1	2	3	4	5
<ul style="list-style-type: none"> ▪ EPG XD 0.19 บาท 		<ul style="list-style-type: none"> ▪ BLAND XD 0.03 บาท ▪ BTS XD 0.16 บาท ▪ KYE XD 8.55 บาท ▪ TMW XD 0.90 บาท 	<ul style="list-style-type: none"> ▪ MACO XW 4:1 	<ul style="list-style-type: none"> ▪ PTL XD 0.34 บาท
8	9	10	11	12
				วันเฉลิมพระชนมพรรษา สมเด็จพระนางเจ้าสิริกิติ์ พระบรมราชินีนาถ พระบรมราชชนนีพันปี หลวง และวันแม่แห่งชาติ
15	16	17	18	19
			<ul style="list-style-type: none"> ▪ BR XW 2:1 	
22	23	24	25	26
	<ul style="list-style-type: none"> ▪ JP XW 2:1 	<ul style="list-style-type: none"> ▪ MBAX XW 3:1 		
29	30	31		