

Today Selections >> EKH, OTO, PTG



Stock	S	R	Comment
EKH	7.65	8.00	เข้าสู่ช่วงไฮซีซั่นจากปัจจัยฤดูฝน หนุนยอดคนไข้พุ่ง
OTO	16.80	17.50	New S-curve รุกกีฬา eSports เต็มรูปแบบ
PTG	14.00	14.80	ยอดขายทะลัก 90% น้ำมันลงดันค่าตลาด

Market Summary			
	Closed	+/-	%Chg
SET	1,536.82	- 9.98	- 0.65
SET50	942.57	- 5.93	- 0.63
SET100	2,127.83	- 14.62	- 0.68
Mai	565.03	- 6.14	- 1.07
Dow Jones	30,630.17	-142.62	-0.46
Nasdaq	11,251.19	+3.61	+0.03
Nikkei	26,643.39	+ 164.62	+ 0.62
Hang Seng	20,751.21	- 46.74	- 0.22
SET Mkt. Cap (Btmn)	18,359.01		
SET Turnover (Btmn)	61,695.41		
PER(x)	18.08		

Start trading buy at SET below 1530

- SET:** คาด SET Index ปรับตัว Sideways ในวันนี้ โดยฝั่งปัจจัยลบได้แก่ Sentiment ตลาดหุ้นในเอเชียที่อาจถูกกดดันหลังจากรายงานตัวเลข GDP ไตรมาส 2 เข้าวันนี้ออกมาต่ำกว่าคาดพอสมควร อย่างไรก็ตาม มีตัวเลขหนึ่งของจีนที่ออกมาดีกว่าคาดอย่างน่าสนใจ นั่นก็คือยอดค้าปลีกเดือนมิ.ย. ขยายตัวได้ถึง 3.1% สูงกว่าตลาดคาดที่ 0.3% อย่างมีนัย นอกจากนี้ ในฝั่งของสหรัฐฯ พบว่านักลงทุนเริ่มลดระดับการ Price in การขึ้นดอกเบี้ยของ Fed ในช่วงปลายเดือนนี้ลงมาแล้วเหลือที่ระดับ 75 bps (60% prob.) หลังเมื่อวันก่อนส่วนใหญ่ให้นำหนักการขึ้นดอกเบี้ยถึง 100 bps จึงทำให้ USD และ UST yield รุ่นสั้นคลายตัวลงได้ส่วนหนึ่ง
- Factors:** สำหรับปัจจัยวันนี้แนะนำติดตาม ระดับเงินทุนสำรองระหว่างประเทศของไทยประจำสัปดาห์ รวมถึงตัวเลขเศรษฐกิจสำคัญของสหรัฐฯ เช่น ยอดค้าปลีก (ตลาดคาด +0.9% MoM) และดัชนีความเชื่อมั่นผู้บริโภค U. of Michigan (ตลาดคาดระดับ 50.0)
- BoT playing catch up?: มงการส่งสัญญาณที่ Dovish ของรพท. อย่างต่อเนื่องในช่วงหลังกำลังทำร้ายค่าเงินบาทในทางอ้อมอย่างต่อเนื่อง** โดยล่าสุดวานนี้สำนักข่าว Bloomberg รายงานว่ารพท.ยังคงตอบปฏิเสธถึงการจัดประชุมฉุกเฉินเพื่อเข้าสู่โหมดของการเริ่มต้นเข้มงวดนโยบายการเงิน ในขณะที่เงินเฟ้ออยู่ในระดับสูงสุด และประเทศรอบบ้านยังคงเดินหน้าปรับขึ้นดอกเบี้ย โดยเมื่อวานนี้ ธ.กลางฟิลิปปินส์มีการปรับขึ้นดอกเบี้ยนโยบายถึง 75 bps ในคราวเดียว และธ.กลางสิงคโปร์ตัดสินใจประกาศเข้มงวดนโยบายการเงินฉุกเฉินโดยการขยับค่ากลางของเงิน SGD ให้แข็งค่ามากขึ้นเพื่อยับยั้งปัญหาเงินเฟ้อ แม้ว่าตัวเลข GDP ประจำไตรมาส 2 จะออกมาต่ำกว่าคาดเองก็ตาม สถานการณ์เช่นนี้ย่อมส่งผลให้เงินบาทปรับตัว Underperform เพื่อนบ้านต่อไป โดยล่าสุดอ่อนค่าหลุดระดับ 36.50 บาท/ดอลลาร์ ยังคงเป็นสกุลเงินในเอเชียที่อ่อนค่ามากที่สุดในไตรมาสนี้เห็นได้ชัด **มองปัจจัยดังกล่าวเป็นความเสี่ยงที่จะทำให้ปัญหาเงินเฟ้อของไทยดำรงอยู่ต่อไป แม้ว่าการาาคาโภคภัณฑ์ในตลาดโลกจะปรับลงมาสักกระยะแล้วก็ตาม**
- Back to valuation:** แม้บรรยากาศโดยรวมจะยังไม่เป็นใจ โดยเฉพาะในส่วนของ Fund flow ที่อาจจะยังไม่ทำให้ไหลเข้ามาในระยะสั้นนี้ แต่จากการที่เราเคยประเมินเอาไว้จากทั้งมาตรวัด PBV, PE, EYG ว่าในแง่ของ Valuation ดัชนี SET จะเริ่มมีความน่าสนใจมากขึ้นเมื่อหลุดระดับ 1530 จุด ลงมา และจะยิ่งมีความน่าสนใจมากขึ้นที่ระดับดัชนี 1500 จุด ดังนั้นหากในระยะสั้น SET Index หลุดระดับ 1530 จุดลงมา มองว่านักลงทุนสามารถใช้จังหวะดังกล่าวในการเริ่มต้นเพิ่มน้ำหนักหุ้นได้ แต่เป็นลักษณะของการทยอยเข้าซื้อเสียก่อน ทั้งนี้ หากคัดกรองจากหุ้น Top pick ของเรา 10 ตัว ณ เวลานี้ จะได้ว่าหุ้นที่ซื้อขายด้วยระดับ PBV ต่ำสุดในรอบ 10 ปีที่ผ่านมาจะได้แก่ CPALL และ RATCH (รูปที่ 1-2) ดังนั้นสำหรับนักลงทุนที่ต้องการหุ้นที่มี Downside ต่ำ จึงอาจพิจารณาเริ่มต้นเพิ่มน้ำหนักด้วยหุ้น 2 ตัวนี้ก่อนได้

Stock Top Active				
SCB	PTTEP	BBL	PTT	KBANK

Sector Top Active		
ENERG	BANK	HEALTH

Investors Data – SET (Btmn)			
14 Jul.22	Buy	Sell	Net
Institution	2,847	5,609	-2,762
Proprietary	5,315	5,277	38
Foreign	34,034	35,503	-1,468
Local	19,499	15,307	4,192
1-14 Jul.22	Buy	Sell	Net
Institution	39,929	48,014	-8,084
Proprietary	46,291	48,104	-1,813
Foreign	269,583	269,063	520
Local	174,319	164,941	9,378

Commodities	14 Jul.22	13 Jul.22	Chg	%Chg
Bt/US\$	36.55	36.20	+0.35	+0.97
US\$/Yuan	6.755	6.718	+0.04	+0.56
US Bond Yield 10y(%)	2.945	2.967	-0.02	-0.75
Brent Oil (US\$/bbl)	99.10	99.57	-0.47	-0.47
Nymex Oil (US\$/bbl)	95.78	96.30	-0.52	-0.54
Gold Spot (US\$/oz)	1,708.80	1,734.50	-25.70	-1.48
Baltic Dry Index	2,010.00	2,002.00	+8.00	+0.40
Dollar Index (DXYO)	108.64	108.02	+0.62	+0.57

Today's Event

- JCKH ลุ้นหุ้นเข้า 27,027,027 หุ้น
- SC ลุ้นหุ้นเข้า 93,000 หุ้น

(อ่านรายละเอียดต่อหน้าหลัง)

แนวรับ 1,521 แนวต้าน 1,558

บทวิเคราะห์วันนี้

- TISCO (ชื่อ ราคาเป้าหมาย 104 บาท) กำไร 2Q65 ดีกว่าคาดเล็กน้อย


 นุตชาติ เมฆบาลีน
 CFA, FRM (ID: 31379)
 E-mail: nuttachart@trinitythai.com

บริษัทหลักทรัพย์ ทรินิตี้ จำกัด, 179 อาคารบางกอก ซิตี้ ทาวเวอร์ ชั้น 25-26, 29 ถนนสาทรใต้ เขตสาทร กรุงเทพฯ 10120 โทรศัพท์ 0-2088-9100 โทรสาร 0-2088-9399

รายงานฉบับนี้จัดทำขึ้นโดยข้อมูลเท่าที่ปรากฏและเชื่อว่าเป็นที่น่าเชื่อถือแต่ไม่ถือเป็นการยืนยันความถูกต้องและความสมบูรณ์ของข้อมูลนั้นๆ โดยบริษัทหลักทรัพย์ ทรินิตี้ จำกัด ผู้จัดทำขอสงวนสิทธิ์ในการเปลี่ยนแปลงความเห็นหรือประมาณการต่างๆ ที่ปรากฏในรายงานฉบับนี้โดยไม่ต้องแจ้งล่วงหน้า รายงานฉบับนี้มีวัตถุประสงค์เพื่อใช้ประกอบการตัดสินใจของนักลงทุน โดยไม่ได้เป็นการชี้แนะหรือชักชวนให้ นักลงทุนทำการซื้อหรือขายหลักทรัพย์ หรือตราสารทางการเงินใดๆ ที่ปรากฏในรายงาน

Strategy

รูปที่ 1: PBV band ของ CPALL



Source: Bloomberg

รูปที่ 2: PBV band ของ RATCH



Source: Bloomberg

ณัฐชาติ เมฆมาดลิน, CFA, FRM
เลขทะเบียนนักวิเคราะห์:
031379
nuttachart@trinitythai.com

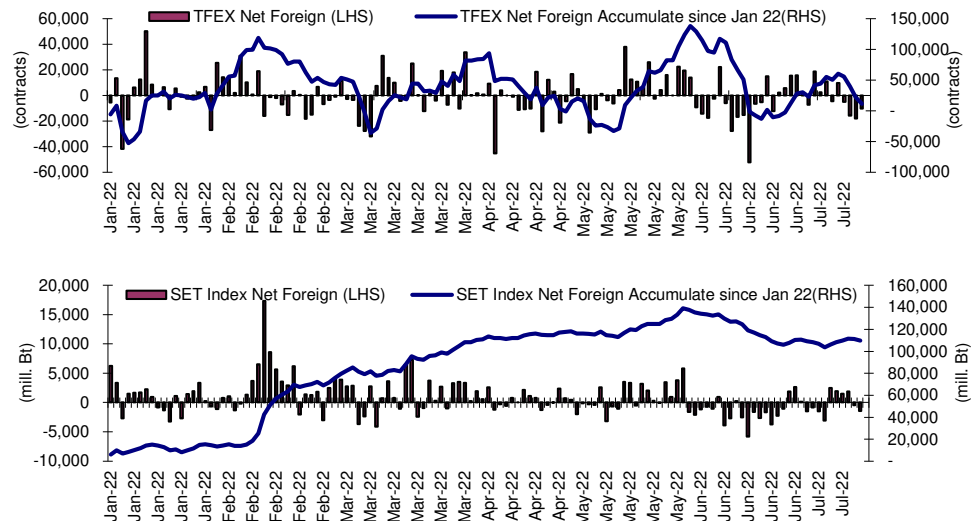
Fund Flow

Foreign Portfolio Investment in Equities (Asia ex. Japan)

	As at	Day	WTD Net	MTD Net	YTD Net
India	13-Jul	-341.5	-479.3	-949.2	-29,505.6
Indonesia	14-Jul	-30.8	-112.4	-285.9	3,982.2
Malaysia	13-Jul	-18.4	-13.5	-43.8	1,417.0
Philippines	14-Jul	-14.7	-34.7	-65.0	-640.3
South Korea	15-Jul	-56.9	-88.4	-77.7	-16,164.3
Sri Lanka	14-Jul	0.0	0.0	0.6	-8.1
Taiwan	14-Jul	113.6	-171.0	-492.9	-34,562.4
Thailand	14-Jul	-40.1	-1.8	13.9	3,455.7
Vietnam	14-Jul	6.8	-19.1	-68.6	-101.3

Source: Bloomberg

Net Foreign



Indicators to watch

	Last	Previous	% chg	1W Prior	1M Prior	Remark
VIX Index	22.70	21.82	4.0%	5.3%	-11.6%	-
Ted Spread	0.31	0.31	0.0%	-5.1%	-44.9%	+
TTF (Thai Trust Fund)	11.27	11.25	0.2%	0.4%	6.1%	+
U.S.Dollar Index	108.64	108.02	0.6%	1.5%	3.1%	-
U.S.Bond Yield	2.95	2.92	0.9%	1.2%	-14.4%	+
US Coal Index	7.5	6.87	9.2%	39.9%	58.2%	+
Emerging Asia Index (MXMS)	589.94	593.01	-0.5%	-1.4%	-2.0%	-

Source: Bloomberg, Aspen

Turnover List

สรุปหลักทรัพย์ที่เข้าข่ายอาจต้องซื้อด้วยบัญชี Cash Balance ในรอบวันที่ 8 – 14 ก.ค. 65

หลักทรัพย์	%1W-Turnover	P/E Ratio / %Premium	มูลค่าการซื้อขายเฉลี่ยต่อ วัน (ล้านบาท)
KWI	176.62%	ขาดทุน	180.07
D	63.92%	ขาดทุน	83.31
หุ้นแม่ติด Cash Balance Warrant หุ้นลูกก็ติดเหมือนกัน			

ทั้งนี้หลักทรัพย์ดังกล่าวมีการซื้อขายผิดไปจากสภาพปกติของตลาด ดังนั้นผู้ลงทุนควรศึกษาข้อมูลก่อนการตัดสินใจลงทุน ข้อมูลเป็นเพียงการคาดการณ์เท่านั้น รายชื่อหุ้นที่เข้าข่ายอาจมีการเปลี่ยนแปลงได้ ทั้งนี้ผู้ลงทุนควรตรวจสอบรายชื่อหุ้นที่เข้าข่ายจากตลาดหลักทรัพย์ฯ

เกณฑ์ที่เราใช้คำนวณ

- มูลค่าการซื้อขายเฉลี่ยต่อวันในรอบสัปดาห์มากกว่าหรือเท่ากับ 100 ล้านบาท (SET) หรือ มูลค่าการซื้อขายเฉลี่ยต่อวันในรอบสัปดาห์มากกว่าหรือเท่ากับ 80 ล้านบาท (MAI)
- %1W Turnover ratio มากกว่าหรือเท่ากับ 40%
- ค่า P/E มากกว่าหรือเท่ากับ 40 เท่า หรือ มีผลการดำเนินงานขาดทุน
- สำหรับ ใบสำคัญแสดงสิทธิ (warrant)
 - มูลค่าการซื้อขายเฉลี่ยต่อวันในรอบสัปดาห์มากกว่าหรือเท่ากับ 100 ล้านบาท
 - %1W Turnover ratio มากกว่าหรือเท่ากับ 100%
 - ค่า Premium มากกว่าหรือเท่ากับ 20%

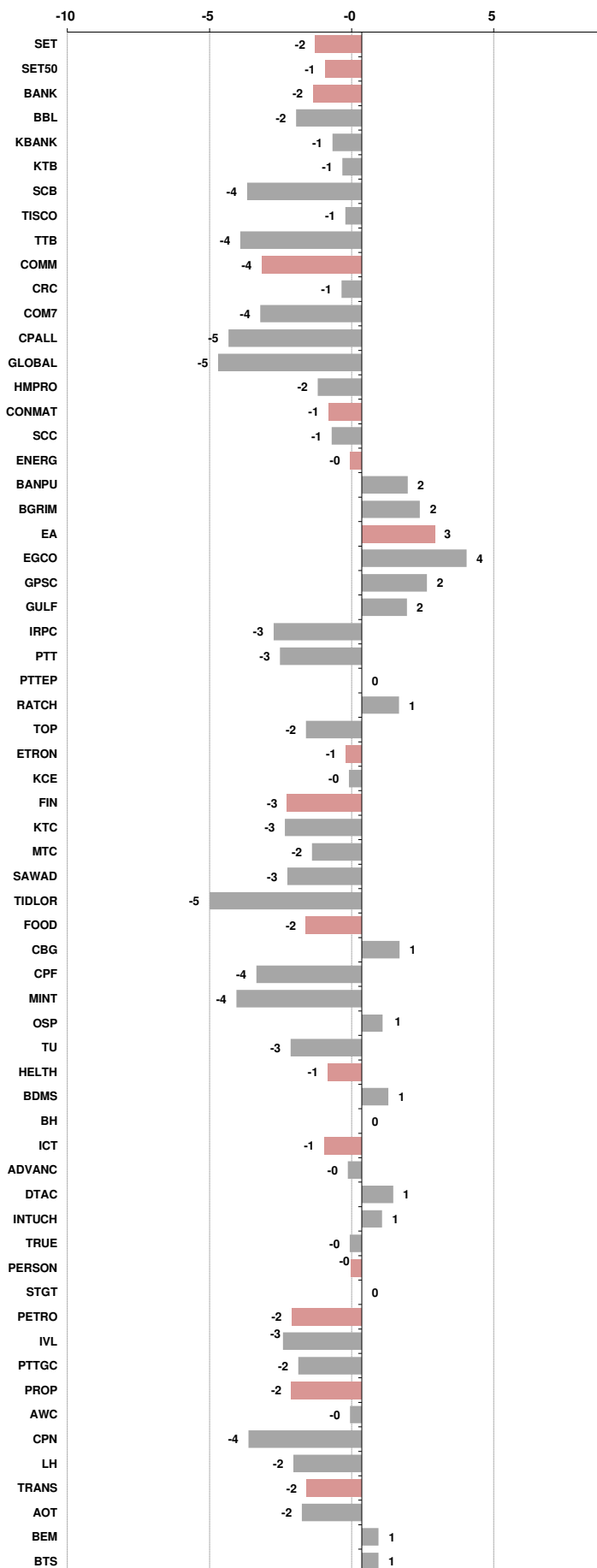


Price performance of Stock in SET50

(for weekly: 7 - 14 Jul 2022)

1 Week Performance

Stock	14-Jul-22	%YTD	%-1W	%-1M	%-3M	%-6M	%-12M
SET	1,536.82	-7	-2	-4	-8	-8	-2
SET50	942.57	-5	-1	-3	-5	-5	0
BANK	351.03	-15	-2	-6	-14	-18	5
BBL	127.00	5	-2	-6	-6	-2	20
KBANK	144.50	2	-1	-2	-7	0	26
KTB	14.60	11	-1	-7	10	5	42
SCB	95.00	-25	-4	-12	-8	-26	2
TISCO	86.25	-10	-1	-4	-14	-13	-7
TTB	1.12	-24	-4	-10	-13	-22	10
COMM	33,903.43	-9	-4	-6	-15	-7	-8
CRC	35.00	9	-1	-1	-13	9	6
COM7	27.00	-36	-4	-17	-35	-32	-20
CPALL	61.00	3	-5	-2	-10	5	1
GLOBAL	16.90	-16	-5	-20	-25	-18	-30
HMPRO	12.70	-12	-2	-7	-22	-11	-10
CONMAT	9,451.39	-6	-1	2	0	-8	-14
SCC	374.00	-3	-1	4	3	-4	-12
ENERG	23,821.79	-3	0	-4	-3	-5	4
BANPU	12.60	19	2	-6	17	13	-9
BGRIM	37.50	-7	2	11	15	-3	-9
EA	80.25	-16	3	-6	-11	-14	34
EGCO	183.00	4	4	5	8	6	7
GPSC	67.00	-25	2	6	-4	-22	-15
GULF	48.00	5	2	3	-3	-4	43
IRPC	3.12	-19	-3	-9	-10	-23	-16
PTT	33.75	-11	-3	-8	-9	-13	-10
PTTEP	156.50	33	0	-10	9	27	40
RATCH	38.75	-14	1	1	-12	-13	-13
TOP	50.00	1	-2	-8	-3	-4	-1
ETRON	4,879.61	-26	-1	0	-9	-24	-38
KCE	55.00	-38	0	-12	-10	-33	-26
FIN	4,525.21	-19	-3	-11	-17	-21	-19
KTC	54.00	-9	-3	-10	-8	-11	-22
MTC	42.00	-29	-2	-7	-16	-30	-32
SAWAD	46.50	-25	-3	-8	-12	-30	-35
TIDLOR	26.50	-27	-5	-17	-27	-29	-35
FOOD	12,995.85	-3	-2	-2	1	-4	-8
CBG	114.50	-4	1	11	14	0	-26
CPF	26.00	2	-4	-1	11	-2	-1
MINT	32.50	13	-4	-4	-6	10	9
OSP	34.50	1	1	2	0	3	-9
TU	15.60	-20	-3	-10	-7	-23	-30
HELTH	6,792.89	18	-1	7	-1	21	21
BDMS	27.00	17	1	10	5	21	16
BH	188.00	33	0	9	16	39	50
ICT	172.61	-11	-1	-9	-21	-10	20
ADVANC	204.00	-11	0	-2	-9	-7	20
DTAC	45.75	0	1	2	-3	1	54
INTUCH	70.50	-12	1	1	-4	-7	9
TRUE	4.68	-2	0	1	-5	0	54
PERSON	134.97	-40	0	-6	-30	-40	-49
STGT	16.50	-45	0	-3	-34	-45	-56
PETRO	988.73	-12	-2	-11	-7	-17	-7
IVL	43.75	1	-3	-15	-3	-10	10
PTTGC	43.75	-26	-2	-5	-11	-28	-23
PROP	227.94	-5	-2	-3	-8	-5	4
AWC	4.82	4	0	0	-2	6	17
CPN	60.25	7	-4	0	-2	12	18
LH	8.10	-8	-2	-3	-14	-9	1
TRANS	353.29	5	-2	1	1	6	3
AOT	69.75	14	-2	3	3	15	13
BEM	8.55	1	1	-2	2	4	7
BTS	8.60	-8	1	2	-5	-7	-4





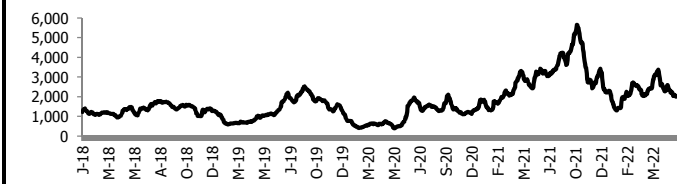
อัตราแลกเปลี่ยนวันนี้* 36.55 Change 0.35

*เปรียบเทียบ Transaction ล่าสุดกับก่อนหน้า (โดยไม่แยกว่าเป็นของ off-shore หรือ on-shore)

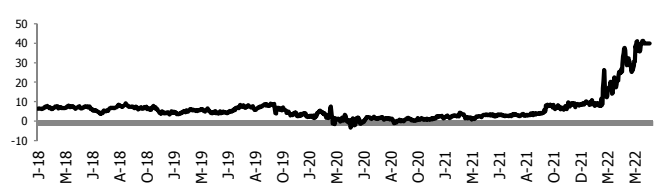
สินค้า	ดัชนีราคา	ปิดล่าสุด	ก่อนหน้า	ราคาปิดล่าสุด	ก่อนหน้า	เปลี่ยน +/-	%	หลักทรัพย์ที่เกี่ยวข้อง
เรือ <i>ปรับปรุ</i>	Baltic Dry Index (spot)	14-Jul-22	13-Jul-22	2,010	2,002	+8.00	0.4%	PSL, TTA
	BHSI (Handy Size)	14-Jul-22	13-Jul-22	1,175	1,176	-1.00	-0.1%	
ยาง	(US Cents/kg)	14-Jul-22	13-Jul-22	179.50	184.00	-4.50	-2.4%	STA, TRUBB
	(Cent/Pound)	14-Jul-22	13-Jul-22	18.97	19.14	-0.17	-0.9%	KSL
น้ำตาล	(Cent\$/Bushel)	14-Jul-22	13-Jul-22	1,349.25	1,343.25	+6.00	0.4%	TVO
น้ำมันปาล์ม	(US\$/ton)	14-Jul-22	13-Jul-22	3,651.00	3,861.00	-210.00	-5.4%	CPI, LST, UPOIC, UVAN
สังกะสี	(US\$/ton)	14-Jul-22	13-Jul-22	2,987.00	3,022.00	-35.00	-1.2%	PDI
ทองคำ	(US\$/oz)	14-Jul-22	13-Jul-22	1,705.80	1,735.50	-29.70	-1.7%	THL (Source:Aspen)
SPDR Gold Trust	(ton)	14-Jul-22	13-Jul-22	1,016.89	1,019.79	-2.90	-0.3%	
น้ำมันดิบ <i>ทุกวัน</i>	WTI (US\$/barrel)	14-Jul-22	13-Jul-22	95.78	96.30	-0.52	-0.5%	PTT, PTTEP, TOP, PTTGC, BCP
	Brent (US\$/barrel)	14-Jul-22	13-Jul-22	99.10	99.57	-0.47	-0.5%	(Source:Aspen)
ค่าการกลั่น <i>ทุกวัน</i>	GRM (US\$/barrel)	14-Jul-22	13-Jul-22	0.00	0.00	+0.00	0.0%	BCP, IRPC, PTTGC and TOP (Bloomberg)
น้ำมันหุงความร้อน	Heating Oil (cent/gallon)	14-Jul-22	13-Jul-22	342.94	345.21	-2.27	-0.7%	BCP, IRPC, PTTGC and TOP (Bloomberg)
	Natural Gas(\$/MMBtu)	14-Jul-22	13-Jul-22	6.70	6.59	+0.11	1.7%	PTTEP, PTT, BANPU (Bloomberg)
ปิโตรเคมี	Naphtha (US\$/MT)	14-Jul-22	13-Jul-22	757.00	774.75	-17.75	-2.3%	PTTGC, SCC (เป็นต้นทุน)
	Ethylene (US\$/MT)	8-Jul-22	1-Jul-22	935	955	-20.00	-2.1%	PTTGC, SCC, IRPC (Bloomberg)
<i>ทุกสัปดาห์</i>	Propylene (US\$/MT)	8-Jul-22	1-Jul-22	955	970	-15.00	-1.5%	PTTGC, SCC, IRPC
เหล็ก	HRC (US\$/ton) ริดร้อน	14-Jul-22	13-Jul-22	917.0	923.0	-6.00	-0.7%	(Source:Bloomberg)
ถ่านหิน	NEX (US\$/ton)	8-Jul-22	1-Jul-22	402.18	386.96	+15.22	3.9%	BANPU, LANNA, UMS
อาหาร	ไก่ (บาท/กก.)	30-Jun-22	31-May-22	41.00	40.75	+0.25	0.6%	CPF, GFPT (Source: CPF)
	<i>ทุกเดือน</i> กุ้งVannamei(บาท/กก.)	30-Jun-22	31-May-22	158	152	+6.00	3.9%	CPF, CFRESH, SSF, ASIAN, TU
	<i>ทุกเดือน</i> สุนัข (บาท/กก.)	30-Jun-22	31-May-22	101	99	+2.00	2.0%	CPF

กราฟแสดงแนวโน้มราคา

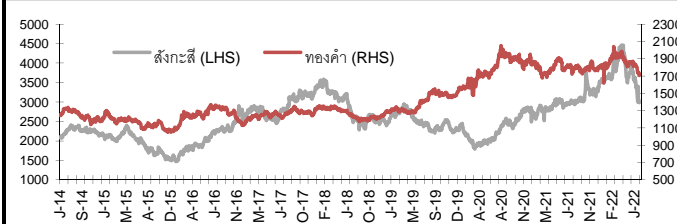
ค่าระวางเรือ (Baltic dry Index)



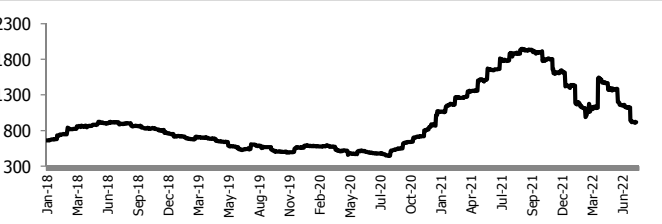
ค่าการกลั่น GRM (US\$/barrel)



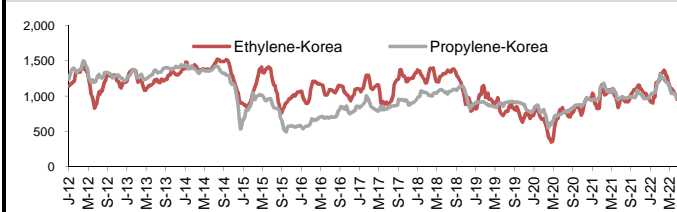
สังกะสี ทองคำ : PDI



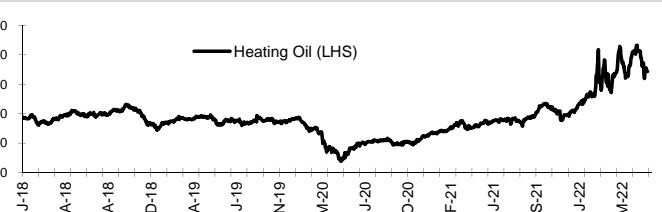
เหล็กริดร้อน



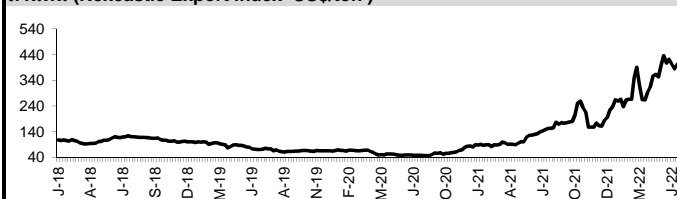
Ethylene-Korea vs Propylene-Korea (US\$/MT)



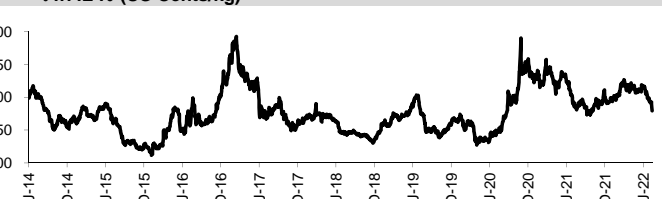
Bunker /Heating Oil Price (USD/ton)



ถ่านหิน (Nexcastle Export Index US\$/ton)



ราคายาง (US Cents/kg)



ที่มา: CPF, BANPU, Bloomberg and Aspen

แบบรายงานการเปลี่ยนแปลงการถือหลักทรัพย์และสัญญาซื้อขายล่วงหน้าของผู้บริหาร (แบบ 59)

ชื่อผู้บริหาร	วิธีการได้มา/ จำหน่าย	จำนวน (หุ้น)	ราคา (บาท)	มูลค่า (บาท)	ประเภท หลักทรัพย์	วันที่ได้มา/ จำหน่าย
BWG นาย วรดิศ ธนภัทร	ซื้อ	1,500,000.00	0.81	1,215,000.00	หุ้นสามัญ	12/7/2565
CPI นาย การุญ นันทิลักษณ์	ซื้อ	50,000.00	3.96	198,000.00	หุ้นสามัญ	4/7/2565
EKH นาย กวีชัย เลิศอัศวรัตน์	ซื้อ	20,000.00	7.65	153,000.00	หุ้นสามัญ	12/7/2565
GLOBAL นาย วิฑูร สุริยวงกุล	ซื้อ	500,000.00	17.20	8,600,000.00	หุ้นสามัญ	11/7/2565
KC นาย มานพ บัวทอง	ซื้อ	160,000.00	0.33	52,800.00	หุ้นสามัญ	11/7/2565
SUPER นาย จอมทรัพย์ โฉฉายะ	ซื้อ	10,000,000.00	0.72	7,200,000.00	หุ้นสามัญ	12/7/2565
THG นาย บุญ วณาสิน	ซื้อ	250,000.00	65.39	16,347,500.00	หุ้นสามัญ	6/7/2565
THG นาย บุญ วณาสิน	ซื้อ	100,000.00	68.79	6,879,000.00	หุ้นสามัญ	8/7/2565
THG นาย บุญ วณาสิน	ซื้อ	200,000.00	63.68	12,736,000.00	หุ้นสามัญ	11/7/2565

ที่มา : ศูนย์สารสนเทศตลาดทุน สำนักงานคณะกรรมการ ก.ล.ด.

แบบรายงานการได้มาหรือจำหน่ายหลักทรัพย์ของกิจการ (246-2)

ชื่อบริษัท	ชื่อผู้ได้มา/ จำหน่าย	Sell/Buy	ประเภท หลักทรัพย์	%ได้มา/ จำหน่าย	%หลังได้มา/ จำหน่าย	วันที่ได้มา/ จำหน่าย	หมายเหตุ
SUSCO นาย เฉลิมชัย มหากิจศิริ		จำหน่าย	หุ้น	7.2873	0	12/7/2565	
SUSCO นาย ประยุทธ์ มหากิจศิริ		ได้มา	หุ้น	4.642	10.4293	12/7/2565	

ที่มา : ศูนย์สารสนเทศตลาดทุน สำนักงานคณะกรรมการ ก.ล.ด.

หลักทรัพย์ที่ต้องซื้อขายด้วยบัญชี Cash Balance

Stock	14	15	18	19	20	21	22	25	26	27	1	2	3	4	5	8	9
LEVEL1 : Cash Balance																	

LEVEL1 : Cash Balance

ROH	Exit: 14 Jul
K	
K-W1	Exit: 22 Jul
TMC	Exit: 2 Aug

LEVEL 2: Prohibit Net settlement, Excluded from Credit limit and Cash Balance

ARIN	Exit: 20 Jul
------	--------------

LEVEL 3: A One-day Suspension of Trading, followed by Prohibit Net Settlement, Excluded from Credit limit and Cash Balance

-

Source: SET

Short Sales

Stock	% Short Sale Volume Comparing with Main Board	Average Price (Bt)	Volume (shares)	Value (Mil. B)
SCB-R	9.54	96.78	4,539,500	439,315,625
PTTEP-R	12.34	156.19	2,139,400	334,163,550
PTT	13.82	33.65	9,436,100	317,546,075
PTTEP	11.38	156.07	1,974,400	308,154,000
KBANK-R	13.31	144.68	2,104,700	304,509,250
SCC-R	21.13	373.67	525,000	196,175,000
BBL-R	7.75	128.48	1,504,900	193,346,550
BDMS	8.58	27.01	6,664,600	179,995,075
BBL	7.11	128.47	1,381,900	177,534,050
EA-R	11.76	80.30	2,104,300	168,980,050
KBANK	6.14	145.05	968,700	140,510,550
CPF	13.26	25.76	5,202,200	133,995,575
AOT-R	10.09	70.00	1,890,900	132,357,625
IVL-R	9.38	43.92	3,001,100	131,818,575
ADVANC-R	9.99	204.75	639,200	130,875,000
CPALL	10.87	61.71	2,104,000	129,845,700
PTTGC-R	16.13	43.87	2,878,100	126,258,125
BANPU	14.25	12.76	9,879,200	126,009,890
AOT	8.77	69.96	1,643,700	114,991,725
BDMS-R	5.22	27.04	4,049,400	109,496,300
ADVANC	7.91	204.82	506,200	103,680,500
GULF	11.49	48.01	1,893,400	90,910,450
SCGP-R	29.35	53.87	1,633,800	88,006,325
SCC	8.10	374.12	201,000	75,198,300
SCB	1.52	97.50	716,800	69,889,225
BH-R	8.01	188.99	355,900	67,260,700
IVL	4.49	43.95	1,436,000	63,108,200
CPALL-R	5.22	61.64	1,011,700	62,356,725
KTB-R	13.20	14.75	4,225,100	62,305,760
GPSC-R	7.89	67.35	909,300	61,243,200
TOP-R	9.70	50.02	1,211,200	60,586,775
GPSC	7.73	67.33	891,000	59,993,300
TTB-R	9.84	1.14	51,949,100	58,988,429
GULF-R	7.20	48.01	1,186,500	56,967,525
CBG-R	8.93	114.98	489,900	56,328,650
TTB	9.36	1.14	49,177,100	56,110,276
SAWAD-R	22.61	46.44	1,180,200	54,808,900
BGRIM-R	11.47	37.50	1,444,800	54,180,000
KKP-R	22.82	61.64	848,300	52,285,025
JMT-R	7.50	66.39	766,200	50,870,450
OR	14.06	25.37	1,982,300	50,291,450
EA	3.47	80.25	621,100	49,845,350
BCH-R	14.20	20.17	2,420,300	48,817,610
TISCO	9.74	86.38	558,200	48,219,600
THG-R	9.32	61.34	746,700	45,801,125
CBG	7.00	114.76	384,700	44,147,650
JMART-R	10.48	44.51	979,500	43,598,325
LH-R	7.53	8.16	5,265,800	42,988,560
DELTA-R	9.75	328.42	128,900	42,333,000
HMPRO	12.30	12.62	3,348,900	42,259,170
HMPRO-R	11.57	12.60	3,154,200	39,744,450
TISCO-R	7.70	86.22	442,500	38,151,025
BH	4.49	188.62	200,100	37,742,200
PTT-R	1.64	33.75	1,117,700	37,722,375
TU-R	11.70	15.80	2,361,100	37,302,680
CPF-R	3.62	25.75	1,422,900	36,639,675
BAM-R	19.00	16.42	2,168,600	35,604,580
KTB	7.24	14.77	2,312,100	34,158,990
PTTGC	4.31	43.89	768,400	33,727,400
COM7-R	8.47	26.75	1,255,700	33,585,025

Source: SET



July 2022

Monday	Tuesday	Wednesday	Thursday	Friday
				1
				<ul style="list-style-type: none"> ■ ALPHAX XW 10:1 ■ BIOTEC ลูกหุ้นเข้า 90,000,000 หุ้น ■ SENAJ-W1 เข้าซื้อขายเป็นวันแรก (1,050mn sh 1:1 @ Bt1.50)
4	5	6	7	8
<ul style="list-style-type: none"> ■ LHSC XD 0.12 บาท ■ QHPF XD 0.11 บาท ■ GCAP ลูกหุ้นเข้า 1,836,547 หุ้น ■ IRCP ลูกหุ้นเข้า 6,052,588 หุ้น ■ NINE ลูกหุ้นเข้า 984,000,000 หุ้น ■ PERM ลูกหุ้นเข้า 11,305,197 หุ้น ■ SDC ลูกหุ้นเข้า 16,835,016 หุ้น ■ TVD-W3 เข้าซื้อขายเป็นวันแรก (204mn sh 1:1 @ Bt0.85) ■ TNDT-W1 เข้าซื้อขายเป็นวันแรก (170.5mn sh 1:1 @ Bt0.50) 	<ul style="list-style-type: none"> ■ AS ลูกหุ้นเข้า 6,992,758 หุ้น ■ BM ลูกหุ้นเข้า 3,177,100 หุ้น ■ JCKH ลูกหุ้นเข้า 24,390,243 หุ้น ■ UREKA ลูกหุ้นเข้า 1,415,428 หุ้น ■ STOWER-W4 เข้าซื้อขายเป็นวันแรก (3,704.4mn sh 1:1 @ Bt0.06) 	<ul style="list-style-type: none"> ■ AJA ลูกหุ้นเข้า 31,650,293 หุ้น ■ ANAN ลูกหุ้นเข้า 30 หุ้น ■ PPPM ลูกหุ้นเข้า 16,666,666 หุ้น 	<ul style="list-style-type: none"> ■ CHAYO ลูกหุ้นเข้า 32,738 หุ้น ■ DOHOME ลูกหุ้นเข้า 150,000 หุ้น ■ GRAND ลูกหุ้นเข้า 55,555,555 หุ้น ■ IRCP ลูกหุ้นเข้า 11,648,745 หุ้น ■ JKN ลูกหุ้นเข้า 3,538,570 หุ้น ■ JMART ลูกหุ้นเข้า 5,088,707 หุ้น ■ JMT ลูกหุ้นเข้า 100,386 หุ้น ■ SINGER ลูกหุ้นเข้า 2,961,679 หุ้น ■ TNDT ลูกหุ้นเข้า 4,778,972 หุ้น ■ BLESS เข้าซื้อขายเป็นวันแรก (800mn sh @ Bt1.40) ตลาด MAI 	<ul style="list-style-type: none"> ■ BYD ลูกหุ้นเข้า 399,751 หุ้น ■ EFORL ลูกหุ้นเข้า 30 หุ้น ■ JCK ลูกหุ้นเข้า 20,000,000 หุ้น ■ KWM ลูกหุ้นเข้า 1,248,468 หุ้น ■ MVP ลูกหุ้นเข้า 13,690,027 หุ้น ■ PPPM ลูกหุ้นเข้า 25,423,728 หุ้น ■ NCAP-W1 เข้าซื้อขายเป็นวันแรก (224.9mn sh 1:1 @ Bt7.00) ■ PPPM-W5 เข้าซื้อขายเป็นวันแรก (1,237.4mn sh 1:1 @ Bt0.10) ■ TH-W3 เข้าซื้อขายเป็นวันแรก (241.2mn sh 1:1 @ Bt1.00)
11	12	13	14	15
<ul style="list-style-type: none"> ■ STANLY XD 8.50 บาท ■ ECL XW 3:1 ■ AQ ลูกหุ้นเข้า 4,922 หุ้น ■ JKN ลูกหุ้นเข้า 4,789,272 หุ้น ■ K ลูกหุ้นเข้า 3,766,300 หุ้น ■ PPPM ลูกหุ้นเข้า 25,641,025 หุ้น ■ TRU ลูกหุ้นเข้า 1,066,128 หุ้น ■ XPG ลูกหุ้นเข้า 5,668,284 หุ้น ■ EP-W4 เข้าซื้อขายเป็นวันแรก (233.1mn sh 1:1 @ Bt8.30) ■ PORT-W3 เข้าซื้อขายเป็นวันแรก (151.7mn sh 1:1 @ Bt3.30) 	<ul style="list-style-type: none"> ■ BC ลูกหุ้นเข้า 169,316 หุ้น ■ BIOTEC ลูกหุ้นเข้า 55,161,525 หุ้น ■ DIMET ลูกหุ้นเข้า 423,000,000 หุ้น ■ TTB ลูกหุ้นเข้า 7,112,826 หุ้น ■ UREKA ลูกหุ้นเข้า 5,847,953 หุ้น ■ CI-W2 เข้าซื้อขายเป็นวันแรก (266.6mn sh 1:1 @ Bt1.00) 	วันอาสาฬหบูชา	<ul style="list-style-type: none"> ■ NINE ลูกหุ้นเข้า 240,000,000 หุ้น ■ SENA ลูกหุ้นเข้า 3,484,518 หุ้น ■ SMT ลูกหุ้นเข้า 187,600 หุ้น ■ STGT ลูกหุ้นเข้า 1,918,500 หุ้น ■ XO ลูกหุ้นเข้า 843,000 หุ้น ■ NVD-W2 เข้าซื้อขายเป็นวันแรก (86.2mn sh 1:1 @ Bt2.52) ■ NVD-W3 เข้าซื้อขายเป็นวันแรก (86.2mn sh 1:1 @ Bt2.64) 	<ul style="list-style-type: none"> ■ JCKH ลูกหุ้นเข้า 27,027,027 หุ้น ■ SC ลูกหุ้นเข้า 93,000 หุ้น
18	19	20	21	22



25	26	27	28	29
	<ul style="list-style-type: none"> VGI XD 0.02 บาท 		วันเฉลิมพระชนมพรรษา พระบาทสมเด็จพระเจ้าอยู่หัว	วันหยุดพิเศษ

August 2022

Monday	Tuesday	Wednesday	Thursday	Friday
1	2	3	4	5
<ul style="list-style-type: none"> EPG XD 0.19 บาท 		<ul style="list-style-type: none"> BLAND XD 0.03 บาท BTS XD 0.16 บาท KYE XD 8.55 บาท TMW XD 0.90 บาท 	<ul style="list-style-type: none"> MACO XW 4:1 	<ul style="list-style-type: none"> PTL XD 0.34 บาท
8	9	10	11	12
				วันเฉลิมพระชนมพรรษา สมเด็จพระนางเจ้าสิริกิติ์ พระบรมราชินีนาถ พระบรมราชชนนีพันปี หลวง และวันแม่แห่งชาติ
15	16	17	18	19
			<ul style="list-style-type: none"> BR XW 2:1 	
22	23	24	25	26
	<ul style="list-style-type: none"> JP XW 2:1 	<ul style="list-style-type: none"> MBAX XW 3:1 		
29	30	31		