

Today Selections >> BDMS, CBG, CPF


Stock	S	R	Comment
BDMS	26.75	27.75	เข้าหน้าฝน คนป่วยเพิ่มขึ้น
CBG	114.00	117.00	ปัจจัยหนุนทิศทางออลูมิเนียมปรับลดต่อเนื่อง
CPF	26.00	27.00	คาดแนวโน้ม 2Q22 กำไรโตเด่น รับราคาหมูไก่เพิ่มขึ้น

Rebound / Short covering in BANK

- SET:** คาด SET Index เปิดตลาดปรับตัวรีบาวด์ตาม Sentiment ที่ดีขึ้นในตลาดโลก หลังนักลงทุนทยอยลดคาดการณ์การขึ้นดอกเบี้ย Fed ที่ระดับ 1.00% ในการประชุมปลายเดือนนี้ จนล่าสุดความน่าจะเป็นลงมาเหลือเพียงระดับ 28% เท่านั้น จากที่เคยขึ้นไปสูงสุดถึง 80% ส่งผลให้เงิน USD ลดระดับการแข็งค่าลงนับตั้งแต่ปลายสัปดาห์ก่อน และทำให้เงินบาทของไทยชะลอการอ่อนค่าได้บ้าง แม้ว่าล่าสุดจะยังเป็นประเทศที่มีอัตราดอกเบี้ยแท้จริงต่ำที่สุดในภูมิภาคอย่างเห็นได้ชัด (รูปที่ 1) ทั้งนี้ ด้วยการปรับขึ้นของหุ้นกลุ่มสถาบันการเงินในตลาดหุ้นสหรัฐฯที่โดดเด่นเมื่อคืนวันศุกร์ อาจส่งผลบวกด้าน Sentiment มายังกลุ่มการเงินของบ้านเราในวันนี้ด้วยเช่นกัน ซึ่งถือเป็นกลุ่มที่มีมูลค่า Short sales ค่อนข้างสูงในปลายสัปดาห์ก่อน จึงอาจเห็นแรง Short covering กลับคืนในช่วงต้นสัปดาห์นี้ได้บ้าง โดยในกลุ่มธนาคารนี้ เรายังคงเลือก BBL เป็น Top pick เช่นเดิม แนะนำ "ซื้อ" ในเชิงพื้นฐานที่ราคาเป้าหมาย 165 บาท
- Strategy:** ในเชิงกลยุทธ์ แนะนำนักลงทุนที่ได้เพิ่มน้ำหนักหุ้น ณ ระดับดัชนี SET ต่ำกว่า 1530 จุดตามที่เรานำเสนอ ก็ควรลงทุนในส่วนดังกล่าวเพื่อรับการรีบาวด์ในรอบนี้ก่อนได้ โดยหุ้น Top pick 10 ตัวของเราประจำไตรมาส 3 ยังคงได้แก่ ADVANC, BBL, BDMS, CPALL, CPF, GPSC, JMT, OR, RATCH, WHAUP
- Factors:** สำหรับปัจจัยที่น่าติดตามในสัปดาห์นี้ ได้แก่
 - การประชุมธนาคารกลางญี่ปุ่น (BoJ) ในวันที่ 20-21 ก.ค. แนะนำติดตาม Forward guidance
 - การประชุมธนาคารกลางยุโรป (ECB) ในวันที่ 21 ก.ค. ซึ่งล่าสุดตลาดคาดการณ์ ECB จะมีมติปรับขึ้นดอกเบี้ยสำคัญต่างๆที่ระดับ 25 bps โดยต้องติดตาม Forward guidance ด้วยเช่นกัน
 - การประชุมธนาคารกลางอินโดนีเซียในวันที่ 21 ก.ค. ว่าจะมี Surprise โดยการปรับขึ้นดอกเบี้ยนโยบายจากระดับปัจจุบันที่ 3.50% หรือไม่
 - รายงานตัวเลขส่งออก-นำเข้าของไทยประจำเดือนมิ.ย. ในวันที่ 22 ก.ค. ซึ่งล่าสุดตลาดคาดการณ์ขยายตัวที่ระดับ 10.1% และ 19.0% ตามลำดับ ด้วยการนำเข้าที่ยังขยายตัวสูงนี้ ทำให้ดุลการค้าน่าจะยังออกมาขาดดุลที่ระดับ 1.2 พันล้านเหรียญ

(อ่านรายละเอียดต่อหน้าหลัง)

แนวรับ 1,507 แนวต้าน 1,552

Market Summary			
	Closed	+/-	%Chg
SET	1,533.37	- 3.45	- 0.22
SET50	940.90	- 1.67	- 0.18
SET100	2,124.45	- 3.38	- 0.16
Mai	564.78	- 0.25	- 0.04
Dow Jones	31,288.26	+658.09	+2.15
Nasdaq	11,452.42	+201.23	+1.79
Nikkei	26,788.47	+ 145.08	+ 0.54
Hang Seng	20,297.72	- 453.49	- 2.19
SET Mkt. Cap (Btmn)	18,316.30		
SET Turnover (Btmn)	64,710.47		
PER(x)	18.05		

Stock Top Active				
KBANK	SCB	PTTEP	BANPU	PTT

Sector Top Active		
ENERG	BANK	COMM

Investors Data – SET (Btmn)			
15 Jul.22	Buy	Sell	Net
Institution	4,463	6,741	-2,278
Proprietary	6,157	5,408	750
Foreign	32,826	33,890	-1,064
Local	21,264	18,672	2,592
1-15 Jul.22	Buy	Sell	Net
Institution	44,392	54,754	-10,362
Proprietary	52,449	53,512	-1,063
Foreign	302,409	302,954	-544
Local	195,583	183,613	11,970

Commodities	15 Jul.22	14 Jul.22	Chg	%Chg
Bt/US\$	36.62	36.55	+0.07	+0.19
US\$/Yuan	6.756	6.755	+0.00	+0.01
US Bond Yield 10y(%)	2.919	2.932	-0.01	-0.44
Brent Oil (US\$/bbl)	101.16	99.10	+2.06	+2.08
Nymex Oil (US\$/bbl)	94.57	95.78	-1.21	-1.26
Gold Spot (US\$/oz)	1,706.70	1,708.80	-2.10	-0.12
Baltic Dry Index	2,150.00	2,010.00	+140.00	+6.97
Dollar Index (DXYO)	108.02	108.64	-0.62	-0.57

Today's Event

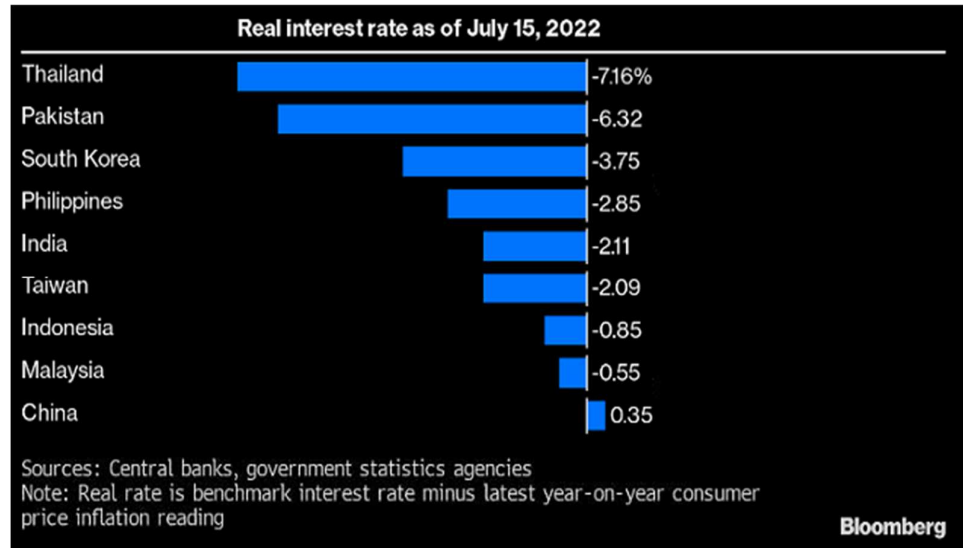
ณัฐชาต เมฆาสิบลู
 CFA, FRM (ID: 31379)
 E-mail: nuttachat@trinitythai.com

บริษัทหลักทรัพย์ ทรินิตี้ จำกัด, 179 อาคารบางกอก ซิตี้ ทาวเวอร์ ชั้น 25-26, 29 ถนนสาทรใต้ เขตสาทร กรุงเทพฯ 10120 โทรศัพท์ 0-2088-9100 โทรสาร 0-2088-9399

รายงานฉบับนี้จัดทำขึ้นโดยข้อมูลเท่าที่ปรากฏและเชื่อว่าเป็นที่น่าเชื่อถือได้แต่ไม่เป็นการยืนยันความถูกต้องและความสมบูรณ์ของข้อมูลนั้นๆ โดยบริษัทหลักทรัพย์ ทรินิตี้ จำกัด ผู้จัดทำขอสงวนสิทธิ์ในการเปลี่ยนแปลงความเห็นหรือประมาณการต่างๆ ที่ปรากฏในรายงานฉบับนี้โดยไม่ต้องแจ้งล่วงหน้า รายงานฉบับนี้มีวัตถุประสงค์เพื่อใช้ประกอบการตัดสินใจของนักลงทุน โดยไม่ได้เป็นการชี้แนะหรือชักชวนให้ นักลงทุนทำการซื้อหรือขายหลักทรัพย์ หรือตราสารทางการเงินใดๆ ที่ปรากฏในรายงาน

Strategy

รูปที่ 1: ไทยถือเป็นประเทศที่มีอัตราดอกเบี้ยแท้จริงต่ำสุดในเอเชีย



Source: Bloomberg

ณัฐชาต เมฆมาติน, CFA, FRM
 เลขทะเบียนนักวิเคราะห์: 031379
 nuttachart@trinitythai.com

Fund Flow

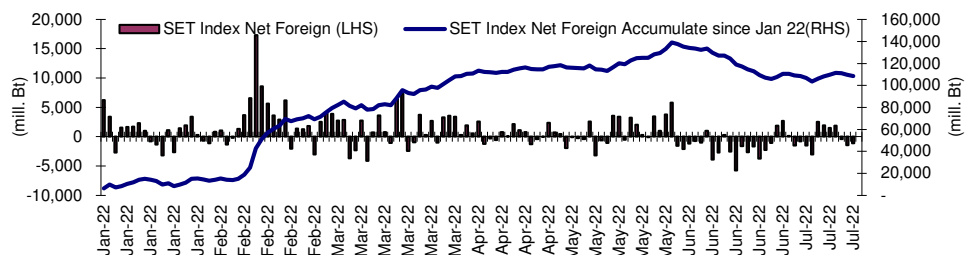
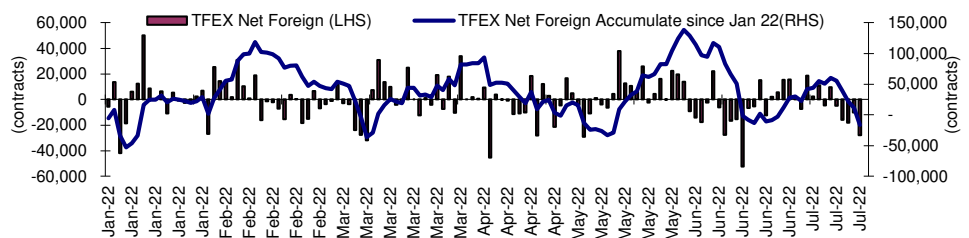
Foreign Portfolio Investment in Equities (Asia ex. Japan)

Unit : US\$ mn

	As at	Day	WTD Net	MTD Net	YTD Net
India	14-Jul	45.5	-433.8	-903.7	-29,460.1
Indonesia	15-Jul	3.8	-108.6	-282.1	3,986.0
Malaysia	14-Jul	11.1	-2.4	-32.7	1,428.1
Philippines	14-Jul	-14.7	-34.7	-65.0	-640.3
South Korea	15-Jul	106.0	74.5	85.2	-16,001.4
Sri Lanka	15-Jul	0.0	0.0	0.7	-8.1
Taiwan	15-Jul	-445.7	-616.8	-938.7	-35,008.1
Thailand	15-Jul	-29.1	-30.8	-15.2	3,426.7
Vietnam	15-Jul	-9.7	-28.8	-78.3	-111.0

Source: Bloomberg

Net Foreign



Indicators to watch

	Last	Previous	% chg	1W Prior	1M Prior	Remark
VIX Index	22.70	21.82	4.0%	5.3%	-11.6%	-
Ted Spread	0.31	0.31	0.0%	-5.1%	-44.9%	+
TTF (Thai Trust Fund)	11.27	11.25	0.2%	0.4%	6.1%	+
U.S.Dollar Index	108.02	108.64	-0.6%	0.9%	3.0%	+
U.S.Bond Yield	2.92	2.95	-1.0%	-3.1%	-12.3%	-
US Coal Index	7.5	6.87	9.2%	39.9%	58.2%	+
Emerging Asia Index (MXMS)	589.94	593.01	-0.5%	-1.4%	-2.0%	-

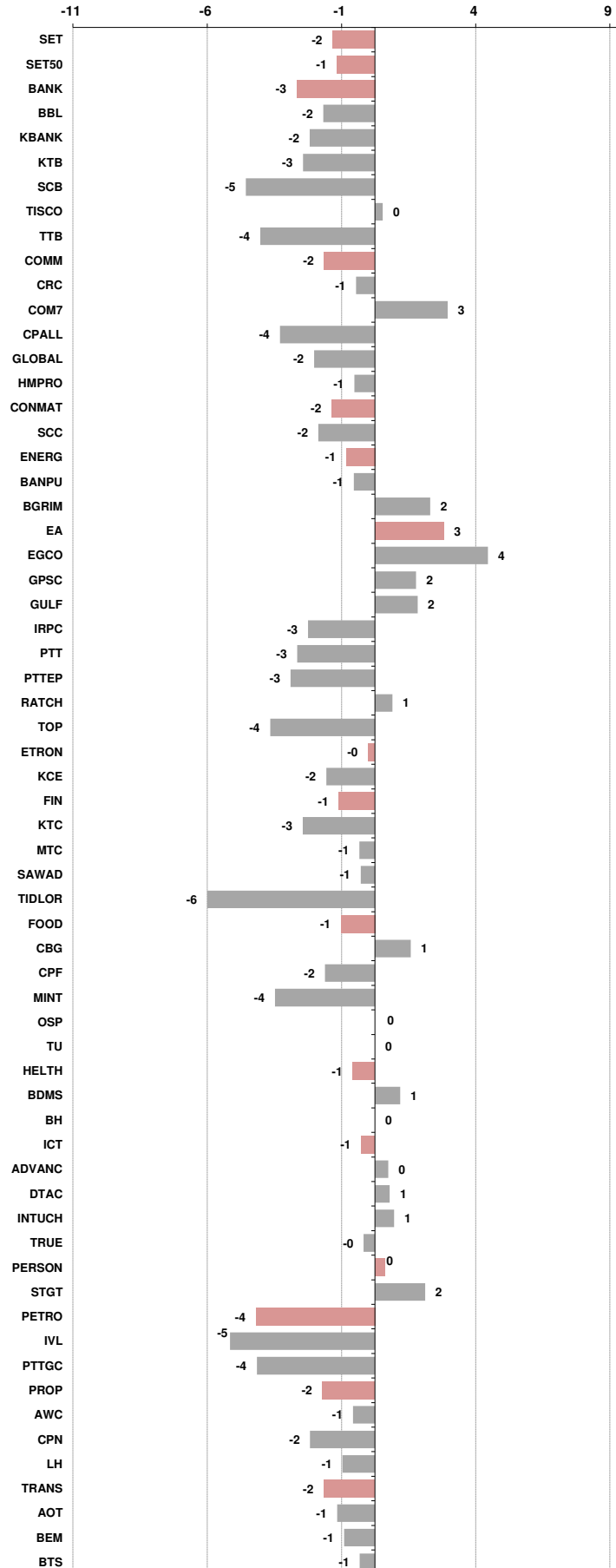
Source: Bloomberg, Aspen

Price performance of Stock in SET50
(for weekly: 8 - 15 Jul 2022)

1 Week Performance



Stock	15-Jul-22	%YTD	%-1W	%-1M	%-3M	%-6M	%-12M
SET	1,533.37	-7	-2	-4	-8	-8	-2
SET50	940.90	-5	-1	-3	-6	-5	0
BANK	346.49	-16	-3	-8	-15	-19	3
BBL	127.00	5	-2	-7	-6	-2	19
KBANK	140.00	-1	-2	-7	-10	-3	22
KTB	14.50	10	-3	-8	9	4	41
SCB	94.00	-26	-5	-14	-9	-27	0
TISCO	86.75	-10	0	-3	-13	-12	-5
TTB	1.12	-24	-4	-11	-13	-22	9
COMM	34,271.51	-8	-2	-4	-14	-6	-6
CRC	35.00	9	-1	0	-13	9	7
COM7	28.50	-32	3	-11	-32	-28	-17
CPALL	61.25	4	-4	0	-9	6	3
GLOBAL	17.20	-14	-2	-12	-24	-17	-28
HMPRO	12.90	-11	-1	-4	-21	-9	-7
CONMAT	9,386.48	-7	-2	2	0	-9	-14
SCC	371.00	-4	-2	4	2	-5	-12
ENERG	23,677.23	-4	-1	-4	-3	-6	4
BANPU	12.50	18	-1	-6	16	12	-8
BGRIM	37.25	-8	2	11	14	-4	-9
EA	80.25	-16	3	-5	-11	-14	37
EGCO	186.00	6	4	7	10	8	9
GPSC	66.75	-25	2	7	-4	-22	-16
GULF	48.00	5	2	4	-3	-4	44
IRPC	3.12	-19	-3	-8	-10	-23	-15
PTT	33.50	-12	-3	-7	-9	-14	-10
PTTEP	154.00	31	-3	-9	7	25	39
RATCH	38.75	-14	1	1	-12	-13	-12
TOP	49.25	-1	-4	-10	-5	-6	-1
ETRON	4,825.99	-27	0	0	-10	-25	-44
KCE	54.00	-39	-2	-13	-12	-34	-28
FIN	4,539.64	-19	-1	-9	-17	-21	-18
KTC	54.25	-8	-3	-7	-8	-11	-21
MTC	42.25	-28	-1	-5	-16	-30	-32
SAWAD	46.75	-24	-1	-6	-12	-30	-33
TIDLOR	26.25	-28	-6	-16	-28	-30	-35
FOOD	13,002.45	-3	-1	-2	1	-4	-8
CBG	114.50	-4	1	10	14	0	-25
CPF	26.25	3	-2	-1	12	-1	0
MINT	32.25	12	-4	-4	-7	9	10
OSP	34.50	1	0	3	0	3	-11
TU	15.80	-19	0	-11	-5	-22	-31
HELTH	6,826.08	19	-1	8	0	21	23
BDMS	27.00	17	1	10	5	21	17
BH	188.50	34	0	8	16	39	53
ICT	173.55	-10	-1	-6	-21	-10	21
ADVANC	205.00	-11	0	0	-8	-7	20
DTAC	46.00	1	1	4	-3	1	55
INTUCH	71.25	-11	1	3	-3	-6	10
TRUE	4.70	-2	0	2	-4	0	56
PERSON	133.96	-41	0	-5	-30	-41	-49
STGT	16.40	-46	2	-2	-34	-46	-56
PETRO	986.99	-12	-4	-11	-7	-18	-8
IVL	43.75	1	-5	-14	-3	-10	9
PTTGC	43.50	-26	-4	-6	-12	-28	-24
PROP	227.52	-5	-2	-3	-8	-5	4
AWC	4.82	4	-1	0	-2	6	20
CPN	60.50	7	-2	0	-2	13	20
LH	8.15	-7	-1	-2	-13	-9	1
TRANS	352.22	5	-2	0	0	6	4
AOT	69.75	14	-1	2	3	15	16
BEM	8.55	1	-1	-4	2	4	6
BTS	8.60	-8	-1	3	-5	-7	-4





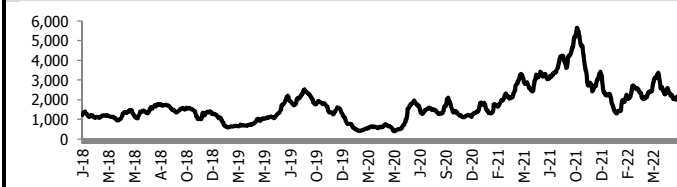
อัตราแลกเปลี่ยนวันนี้* 36.62 Change 0.07

*เปรียบเทียบ Transaction ล่าสุดกับก่อนหน้า (โดยไม่แยกว่าเป็นของ off-shore หรือ on-shore)

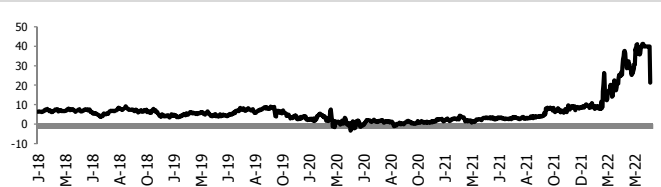
สินค้า	ดัชนีราคา	ปิดล่าสุด	ก่อนหน้า	ราคาปิดล่าสุด	ก่อนหน้า	เปลี่ยน +/-	%	หลักทรัพย์ที่เกี่ยวข้อง
เรือ <i>ปรับปรุ</i>	Baltic Dry Index (spot)	15-Jul-22	14-Jul-22	2,150	2,010	+140.00	7.0%	PSL, TTA
	BHSI (Handy Size)	15-Jul-22	14-Jul-22	1,181	1,175	+6.00	0.5%	
ยาง	(US Cents/kg)	15-Jul-22	14-Jul-22	175.60	179.50	-3.90	-2.2%	STA, TRUBB
	(Cent/Pound)	15-Jul-22	14-Jul-22	19.25	18.97	+0.28	1.5%	KSL
น้ำตาล	(Cent\$/Bushel)	15-Jul-22	14-Jul-22	1,346.50	1,349.25	-2.75	-0.2%	TVO
น้ำมันปาล์ม	(US\$/ton)	15-Jul-22	14-Jul-22	3,588.00	3,651.00	-63.00	-1.7%	CPI, LST, UPOIC, UVAN
สังกะสี	(US\$/ton)	15-Jul-22	14-Jul-22	2,893.00	2,987.00	-94.00	-3.1%	PDI
ทองคำ	(US\$/oz)	15-Jul-22	14-Jul-22	1,703.60	1,705.80	-2.20	-0.1%	THL (Source:Aspen)
SPDR Gold Trust	(ton)	15-Jul-22	14-Jul-22	1,014.28	1,016.89	-2.61	-0.3%	
น้ำมันดิบ <i>ทุกวัน</i>	WTI (US\$/barrel)	15-Jul-22	14-Jul-22	94.57	95.78	-1.21	-1.3%	PTT, PTTEP, TOP, PTTGC, BCP
	Brent (US\$/barrel)	15-Jul-22	14-Jul-22	101.16	99.10	+2.06	2.1%	(Source:Aspen)
ค่าการกลั่น <i>ทุกวัน</i>	GRM (US\$/barrel)	15-Jul-22	14-Jul-22	21.31	21.31	+0.00	0.0%	BCP, IRPC, PTTGC and TOP (Bloomberg)
น้ำมันหัตถ์ความร้อน	Heating Oil (cent/gallon)	15-Jul-22	14-Jul-22	347.90	342.94	+4.96	1.4%	BCP, IRPC, PTTGC and TOP (Bloomberg)
	Natural Gas(\$/MMBtu)	15-Jul-22	14-Jul-22	7.14	6.70	+0.44	6.5%	PTTEP, PTT, BANPU (Bloomberg)
ปิโตรเคมี	Naphtha (US\$/MT)	15-Jul-22	14-Jul-22	748.75	757.00	-8.25	-1.1%	PTTGC, SCC (เป็นต้นทุน)
	Ethylene (US\$/MT)	8-Jul-22	1-Jul-22	935	955	-20.00	-2.1%	PTTGC, SCC, IRPC (Bloomberg)
<i>ทุกสัปดาห์</i>	Propylene (US\$/MT)	8-Jul-22	1-Jul-22	955	970	-15.00	-1.5%	PTTGC, SCC, IRPC
เหล็ก	HRC (US\$/ton) ริดร้อน	15-Jul-22	14-Jul-22	915.0	917.0	-2.00	-0.2%	(Source:Bloomberg)
ถ่านหิน	NEX (US\$/ton)	15-Jul-22	8-Jul-22	440.00	402.18	+37.82	9.4%	BANPU, LANNA, UMS
อาหาร	ไก่ (บาท/กก.)	30-Jun-22	31-May-22	41.00	40.75	+0.25	0.6%	CPF, GFPT (Source: CPF)
	<i>ทุกเดือน</i> กุ้งVannamei(บาท/กก.)	30-Jun-22	31-May-22	158	152	+6.00	3.9%	CPF, CFRESH, SSF, ASIAN, TU
	<i>ทุกเดือน</i> สุนัข (บาท/กก.)	30-Jun-22	31-May-22	101	99	+2.00	2.0%	CPF

กราฟแสดงแนวโน้มราคา

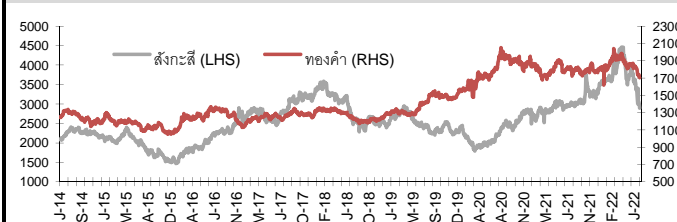
ค่าระวางเรือ (Baltic dry Index)



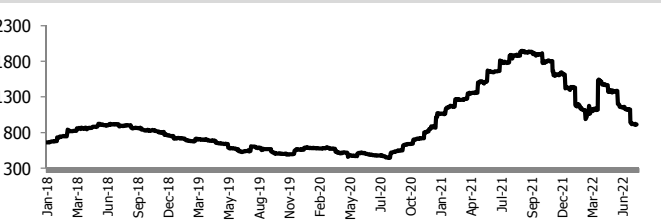
ค่าการกลั่น GRM (US\$/barrel)



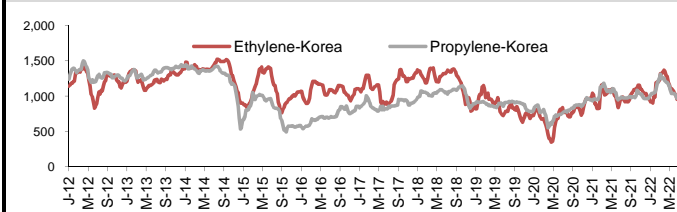
สังกะสี ทองคำ : PDI



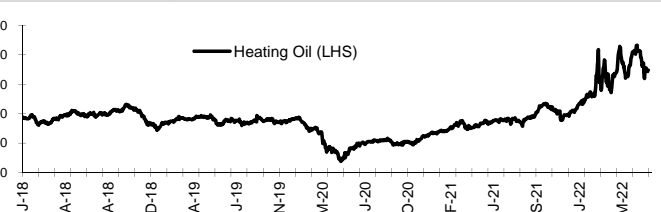
เหล็กริดร้อน



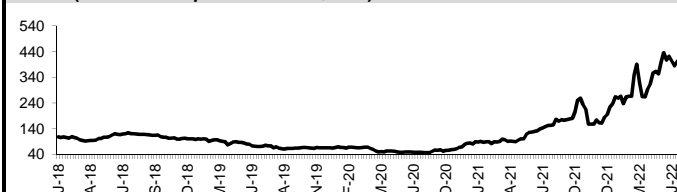
Ethylene-Korea vs Propylene-Korea (US\$/MT)



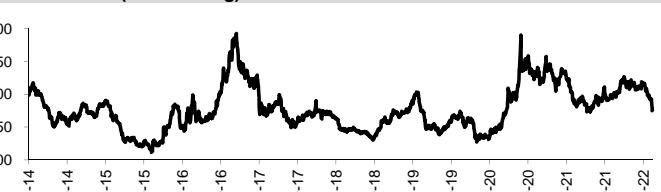
Bunker /Heating Oil Price (USD/ton)



ถ่านหิน (Nexcastle Export Index US\$/ton)



ราคายาง (US Cents/kg)



ที่มา: CPF, BANPU, Bloomberg and Aspen



NVDR Trading Data by Stock : 18 Jul 2022

Total NVDR Trading (Bt m)	Date 15 Jul 22	Net (Bt M)
32,061.64	Institutions	-2,277.99
% of SET : 24.77%	Proprietary	+749.80
Total SET Trading Value : +64,710.47	Foreign	-1,063.84
	Local Investor	+2,592.04

Net Buy ซื้อสุทธิ						
Value (Btm) : มูลค่า (ล้านบาท)						
STOCK	15 Jul	14 Jul	12 Jul	11 Jul	8 Jul	Total 5 Days
1 BDMS	309.2	278.7	69.1	208.1	275.2	1,140.4
2 BH	185.9	245.1	71.3	5.1	69.5	576.9
3 PTT	166.7	268.1	37.5	-105.4	-303.9	63.0
4 TIDLOR	151.1	58.7	40.0	30.5	28.6	308.8
5 ESSO	116.5	81.3	2.5	19.1	6.0	225.4
6 ADVANC	103.5	60.2	-86.4	11.7	165.2	254.1
7 CPN	99.7	52.2	43.2	37.5	164.8	397.4
8 SCB	99.2	-752.3	74.4	330.4	138.0	-110.3
9 KCE	95.0	34.9	-51.4	29.2	-18.3	89.4
10 CBG	93.6	-34.8	94.5	77.2	59.0	289.5
11 SPRC	81.0	46.6	18.5	46.7	51.3	244.1
12 HANA	80.3	12.0	19.8	40.6	36.6	189.2
13 OSP	76.8	-17.5	39.6	2.6	174.0	275.5
14 MINT	70.6	43.1	-52.3	5.7	31.3	98.4
15 TU	68.0	-31.8	-15.3	-6.5	-30.2	-15.8
16 IVL	64.4	349.2	137.8	-49.0	-119.1	383.2
17 GLOBAL	64.0	11.3	25.0	8.9	74.5	183.8
18 PTG	63.3	-7.9	3.9	77.1	18.0	154.4
19 MAKRO	58.2	86.6	-42.2	-5.3	-7.6	89.6
20 THG	58.1	27.0	-13.1	-272.8	-95.8	-296.7
21 AOT	57.0	14.6	-227.5	145.0	133.7	122.9
22 AP	47.6	-25.8	-5.0	4.0	-15.4	5.3
23 KTB	47.2	-59.4	57.5	91.8	27.7	164.7
24 BTS	40.7	36.0	-3.2	6.6	15.0	95.2
25 KKP	40.3	-63.8	0.9	-85.0	-30.9	-138.6
26 DTAC	36.7	46.1	-11.0	19.7	38.9	130.3
27 STA	35.3	-9.8	-3.9	35.8	-19.6	37.9
28 STGT	33.0	59.2	-30.2	101.5	-28.7	134.7
29 GPSC	32.6	-85.1	-107.1	-136.1	7.9	-287.8
30 CRC	31.1	71.5	-55.2	38.5	28.7	114.5

Net Sell ขายสุทธิ						
Value (Btm) : มูลค่า (ล้านบาท)						
STOCK	15 Jul	14 Jul	12 Jul	11 Jul	8 Jul	Total 5 Days
KBANK	-844.6	1.6	298.1	479.9	112.0	47.0
PTTEP	-346.4	611.8	389.9	228.9	681.3	1,565.5
CPF	-262.9	-249.4	-178.6	1,337.5	-200.3	446.2
PTTGC	-184.4	-237.3	-33.6	55.0	212.6	-187.6
TISCO	-95.4	-102.7	-17.5	-19.9	-12.3	-247.9
SCC	-65.2	-192.9	176.6	-55.2	116.3	-20.4
CPALL	-63.4	201.0	-89.0	-73.1	54.0	29.5
BANPU	-56.5	7.7	-29.6	-182.0	457.3	196.9
COM7	-56.0	17.4	35.6	-32.9	-101.6	-137.5
GULF	-55.1	127.5	12.9	96.9	154.8	337.0
TRUE	-51.2	41.0	-119.2	24.8	-28.5	-133.1
TOP	-47.7	46.5	-18.9	-128.6	82.0	-66.6
IRPC	-44.7	-24.6	11.0	26.6	37.5	5.8
SCGP	-39.1	-39.8	-37.5	76.3	103.2	63.0
BCH	-38.6	5.0	-81.5	89.2	110.1	84.3
AWC	-36.3	-12.6	-6.9	-13.7	12.8	-56.8
GUNKUL	-33.8	16.7	-12.8	21.2	-2.8	-11.4
TCAP	-32.3	-52.9	4.6	-1.8	-15.8	-98.2
SABUY	-31.7	-18.3	28.7	13.6	-57.7	-65.4
HMPRO	-31.0	8.3	-83.4	-27.8	-22.3	-156.2
NEX	-26.6	7.8	-11.2	17.5	-16.3	-28.8
BLA	-26.0	15.8	-30.2	-11.2	-46.1	-97.6
JMART	-21.8	95.5	-2.4	29.7	-35.1	65.9
BCPG	-20.2	-6.1	3.5	5.4	7.3	-10.2
BBL	-19.8	-223.6	67.6	252.1	-48.5	27.8
AMATA	-19.2	-7.7	-3.0	12.9	-4.4	-21.4
MAJOR	-18.9	-3.4	-9.9	-8.1	-38.7	-79.1
UPA	-18.4	-1.7	0.1	-2.3	0.0	-22.3
ORI	-15.7	13.0	9.9	1.8	-10.6	-1.6
DITTO	-15.1	18.3	16.8	12.3	-4.6	27.7

MONTH TO DATE (Bt m) ยอดซื้อขายสุทธิเดือน กรกฎาคม 65		
1 - 15 Jul 22		
STOCK	TOTAL NET BUY	TOTAL NET SELL
PTTEP	2,644.4	KBANK -590.3
BDMS	1,814.6	PTT -580.7
IVL	1,080.6	BBL -500.0
BH	1,023.9	BANPU -486.2
CPF	744.9	TU -459.2
EA	744.5	TISCO -404.9
COM7	558.1	KKP -336.8
BEM	544.7	HMPRO -319.9
TIDLOR	512.0	PTTGC -281.2
JMT	493.8	MAJOR -155.1
CPN	452.7	SCC -152.8
GULF	431.1	RATCH -134.5
OSP	420.1	TCAP -131.2
CRC	369.5	GPSC -126.8
KTC	353.6	BLA -125.5
BCH	347.4	KTB -123.8
CBG	302.1	SCB -107.1
GLOBAL	295.3	JAS -105.2
DELTA	287.7	BE8 -91.9
ADVANC	273.6	CHG -88.7
STGT	260.5	BGRIM -71.9
TOP	242.6	TH -71.3
DTAC	234.2	AWC -65.3
EGCO	214.5	HANA -65.0
ESSO	205.4	QH -63.1
SINGER	188.0	WHA -60.8
SCGP	185.4	MORE -53.9
BTS	183.2	ASIAN -49.4
FORTH	180.7	RS -49.2
SPRC	177.6	TVO -47.9

YEAR TO DATE Y2022 (Bt m) ยอดซื้อขายสุทธิปี 2565			
4 Jan 22 - 15 Jul 22			
STOCK	TOTAL NET BUY	TOTAL NET SELL	
1 PTTEP	23,839.6	TU	-3,567.1
2 BDMS	13,829.1	SCC	-3,094.9
3 AOT	12,144.4	PTTGC	-2,590.0
4 ADVANC	8,917.0	BBL	-2,504.5
5 EA	7,734.4	DTAC	-2,018.0
6 CPALL	7,451.7	KCE	-1,827.9
7 BH	6,781.1	SCB	-1,635.4
8 KBANK	6,219.6	SABUY	-1,510.8
9 TOP	5,972.9	GPSC	-1,272.7
10 HMPRO	5,415.3	NEX	-1,185.2
11 BANPU	5,356.5	TISCO	-1,151.6
12 BCP	4,316.2	JAS	-1,039.6
13 PTT	3,862.9	TCAP	-903.0
14 IVL	3,161.7	WICE	-880.1
15 OR	3,044.7	BYD	-706.0
16 OSP	2,985.9	III	-583.5
17 CRC	2,805.4	DITTO	-573.7
18 CPN	2,782.0	BAM	-547.0
19 MTC	2,499.5	JWD	-538.6
20 CPF	2,431.7	BEC	-515.5
21 EGCO	2,384.5	JTS	-483.6
22 SPRC	2,312.5	TIPH	-450.6
23 KKP	2,130.9	SVI	-448.8
24 BEM	1,761.7	TRUE	-437.3
25 INTUCH	1,750.0	TTA	-415.4
26 ESSO	1,710.5	BLA	-399.8
27 CBG	1,687.5	JMART	-396.5
28 DELTA	1,622.6	HANA	-373.1
29 MINT	1,553.1	WORK	-361.4
30 AWC	1,507.3	ASK	-359.4

Total Net BUY/SELL Y2021 ยอดซื้อขายสุทธิปี 2564			
Value (Btm) : มูลค่า (ล้านบาท)			
STOCK	TOTAL NET BUY	TOTAL NET SELL	
1 KBANK	14,630	CPF	-3,810
2 PTTEP	11,319	STA	-2,322
3 OR	9,192	BEM	-2,290
4 SCB	8,832	TU	-2,165
5 PTTGC	8,449	SCC	-1,794
6 SCGP	8,218	INTUCH	-1,653
7 PTT	8,168	CPN	-1,651
8 ADVANC	7,132	SAWAD	-1,586
9 IVL	6,104	HMPRO	-1,210
10 GULF	5,610	TTW	-980
11 KCE	5,392	PRM	-787
12 TOP	4,885	TQM	-717
13 EA	4,454	BLAND	-716
14 AOT	4,006	JMART	-548
15 TRUE	3,822	TASCO	-540
16 IRPC	3,668	EGCO	-485
17 CBG	3,584	BGRIM	-417
18 BANPU	3,373	RBF	-394
19 TIDLOR	3,227	AAV	-388
20 TISCO	3,125	DOHOME	-375
21 KTB	3,003	TTB	-358
22 BJC	2,881	CENTEL	-338
23 MEGA	2,571	TACC	-314
24 LH	2,362	TVO	-285
25 BCH	2,096	BANPU-W4	-274
26 TTA	2,082	BANPU-W5	-272
27 STGT	1,994	GFPT	-247
28 AP	1,836	BROOK	-246
29 BH	1,664	VNT	-227
30 JMT	1,650	PSG	-223

แบบรายงานการเปลี่ยนแปลงการถือหลักทรัพย์และสัญญาซื้อขายล่วงหน้าของผู้บริหาร (แบบ 59)

ชื่อผู้บริหาร	วิธีการได้มา/ จำหน่าย	จำนวน (หุ้น)	ราคา (บาท)	มูลค่า (บาท)	ประเภท หลักทรัพย์	วันที่ได้มา/ จำหน่าย	
DUSIT	นางสาว ปิยพร พรหมเชษฐ	รับโอน	2,000.00	-	2,000.00	หุ้นสามัญ	23/6/2565
EP	นาย อูทช ชินสุภัคกุล	ขาย	280,000.00	0.56	156,800.00	ใบสำคัญแสดงสิทธิที่จะซื้อหุ้น	11/7/2565
SINGER	นาย ปิยะ พงษ์ชัยเดชา	ซื้อ	30,000.00	35.75	1,072,500.00	หุ้นสามัญ	14/7/2565
SKR	นาย สุวิวัฒน์ โคจรโรจน์	ซื้อ	16,000.00	11.60	185,600.00	หุ้นสามัญ	14/7/2565
SUPER	นาย จอมทรัพย์ โลจายะ	ซื้อ	5,000,000.00	0.71	3,550,000.00	หุ้นสามัญ	14/7/2565
TIGER	นาย กิตติ คุณภักดิ์พันธ์	ขาย	500,000.00	1.97	985,000.00	หุ้นสามัญ	14/7/2565
VRANDA	นาย วรุต ตันติพิภพ	ซื้อ	20,000.00	6.30	126,000.00	หุ้นสามัญ	14/7/2565

ที่มา : ศูนย์สำรวจสนเทศตลาดทุน สำนักงานคณะกรรมการ ก.ล.ด.

แบบรายงานการได้มาหรือจำหน่ายหลักทรัพย์ของกิจการ (246-2)

ชื่อบริษัท	ชื่อผู้ได้มา/ จำหน่าย	Sell/Buy	ประเภท หลักทรัพย์	%ได้มา/ จำหน่าย	%หลังได้มา/ จำหน่าย	วันที่ได้มา/ จำหน่าย	หมายเหตุ
BIOTEC	AUSTIN ASSET LIMITED	เริ่มต้น Concert Party	หุ้น	15.4132	15.4132	8/7/2565	
MCS	KAJIMA CORPORATION	ได้มา	หุ้น	4.9471	5.01	14/7/2565	
SELIC	บริษัท สหพัฒนอินทรีย์โฮลดิ้ง จำกัด (มหาชน)	จำหน่าย	หุ้น	10.9096	9.1566	11/7/2565	
W	บริษัท วันนุวัน คอมแพคส์ จำกัด (มหาชน)	ได้มา	หุ้น	4.9756	5.2459	7/7/2565	

ที่มา : ศูนย์สำรวจสนเทศตลาดทุน สำนักงานคณะกรรมการ ก.ล.ด.

หลักทรัพย์ที่ต้องซื้อขายด้วยบัญชี Cash Balance

Stock	18	19	20	21	22	25	26	27	1	2	3	4	5	8	9	10	11	15	16	17	18	
LEVEL 1 : Cash Balance																						
K																						
K-W1																						
TMC																						
KWI																						
LEVEL 2: Prohibit Net settlement, Excluded from Credit limit and Cash Balance																						
ARIN																						

LEVEL 3: A One-day Suspension of Trading, followed by Prohibit Net Settlement, Excluded from Credit limit and Cash Balance

-

Source: SET

Short Sales

Stock	% Short Sale Volume Comparing with Main Board	Average Price (Bt)	Volume (shares)	Value (Mil. B)
KBANK-R	13.13	140.75	4,597,000	647,027,650
BDMS	24.04	26.61	13,284,600	353,550,425
SCB-R	9.64	93.64	3,211,200	300,704,025
PTT	16.28	33.51	7,578,500	253,970,150
PTTEP-R	7.59	153.29	1,318,200	202,072,550
KBANK	4.03	141.03	1,408,300	198,616,750
PTTGC-R	30.98	43.02	4,205,000	180,881,300
GULF-R	21.71	47.81	3,588,700	171,591,875
BANPU	8.92	12.40	13,691,100	169,723,450
CPF	10.44	26.23	5,648,400	148,129,925
PTTEP	5.53	154.43	953,900	147,313,400
PTT-R	9.36	33.34	4,376,900	145,945,500
BANPU-R	7.60	12.32	11,749,100	144,711,670
AOT	9.54	69.38	2,072,800	143,818,825
CPALL	10.04	60.86	2,284,400	139,027,600
BBL-R	8.87	126.20	1,022,800	129,080,200
GULF	15.70	47.94	2,589,100	124,124,525
KTB	15.58	14.49	8,467,700	122,737,470
JMT-R	11.73	66.95	1,709,200	114,431,150
AOT-R	7.18	69.54	1,556,700	108,248,625
BBL	7.43	126.44	855,000	108,110,000
CPF-R	7.49	26.27	4,044,900	106,268,175
KCE-R	11.96	53.91	1,944,100	104,806,000
SCC-R	11.40	369.13	280,600	103,578,700
TISCO-R	26.97	86.36	1,138,300	98,302,100
KTB-R	11.70	14.49	6,363,500	92,183,790
CPALL-R	6.45	60.87	1,467,200	89,303,200
EA-R	11.06	79.96	1,093,600	87,441,225
IVL-R	7.40	43.33	1,937,900	83,973,300
CBG-R	8.93	113.78	714,000	81,237,100
SCGP-R	19.43	53.64	1,441,300	77,307,600
ADVANC-R	9.20	203.97	366,100	74,674,500
TOP-R	13.30	49.14	1,499,900	73,702,650
BH-R	9.62	186.86	385,600	72,052,050
TTB	14.63	1.11	64,831,200	71,959,968
SCC	7.65	369.93	188,000	69,547,600
ADVANC	8.34	204.27	331,500	67,715,300
SCB	1.98	94.12	656,200	61,760,500
JMART-R	15.32	44.46	1,358,400	60,390,225
CPN-R	12.05	60.08	941,800	56,586,950
KKP-R	11.22	60.37	901,700	54,436,875
TU-R	13.54	15.69	3,403,300	53,394,130
GFSC-R	11.77	66.68	793,900	52,935,700
MINT	9.27	32.30	1,621,400	52,368,225
PTTGC	8.55	43.41	1,150,100	49,922,250
IVL	4.31	43.40	1,125,800	48,855,750
GUNKUL-R	18.24	5.34	9,119,800	48,719,835
BGRIM	13.21	37.17	1,286,300	47,814,675
BCH-R	10.94	20.22	2,333,700	47,191,220
TTB-R	9.59	1.11	42,494,200	47,152,409
THG-R	12.39	62.23	684,300	42,584,400
TRUE-R	12.58	4.68	9,089,900	42,540,052
TU	10.48	15.69	2,633,000	41,323,480
DELTA-R	9.61	320.31	126,100	40,390,600
HANA-R	9.38	40.01	1,001,900	40,084,225
BH	5.31	186.95	212,700	39,764,450
AWC-R	9.81	4.82	8,130,900	39,183,810
BGRIM-R	10.78	37.24	1,048,100	39,028,825
OR	21.78	25.74	1,478,400	38,048,800
EA	4.56	79.72	452,300	36,058,425

Source: SET



July 2022

Monday	Tuesday	Wednesday	Thursday	Friday
				1
				<ul style="list-style-type: none"> ■ ALPHAX XW 10:1 ■ BIOTEC ลูกหุ้นเข้า 90,000,000 หุ้น ■ SENAJ-W1 เข้าซื้อขายเป็นวันแรก (1,050mn sh 1:1 @ Bt1.50)
4	5	6	7	8
<ul style="list-style-type: none"> ■ LHSC XD 0.12 บาท ■ QHPF XD 0.11 บาท ■ GCAP ลูกหุ้นเข้า 1,836,547 หุ้น ■ IRCP ลูกหุ้นเข้า 6,052,588 หุ้น ■ NINE ลูกหุ้นเข้า 984,000,000 หุ้น ■ PERM ลูกหุ้นเข้า 11,305,197 หุ้น ■ SDC ลูกหุ้นเข้า 16,835,016 หุ้น ■ TVD-W3 เข้าซื้อขายเป็นวันแรก (204mn sh 1:1 @ Bt0.85) ■ TNDT-W1 เข้าซื้อขายเป็นวันแรก (170.5mn sh 1:1 @ Bt0.50) 	<ul style="list-style-type: none"> ■ AS ลูกหุ้นเข้า 6,992,758 หุ้น ■ BM ลูกหุ้นเข้า 3,177,100 หุ้น ■ JCKH ลูกหุ้นเข้า 24,390,243 หุ้น ■ UREKA ลูกหุ้นเข้า 1,415,428 หุ้น ■ STOWER-W4 เข้าซื้อขายเป็นวันแรก (3,704.4mn sh 1:1 @ Bt0.06) 	<ul style="list-style-type: none"> ■ AJA ลูกหุ้นเข้า 31,650,293 หุ้น ■ ANAN ลูกหุ้นเข้า 30 หุ้น ■ PPPM ลูกหุ้นเข้า 16,666,666 หุ้น 	<ul style="list-style-type: none"> ■ CHAYO ลูกหุ้นเข้า 32,738 หุ้น ■ DOHOME ลูกหุ้นเข้า 150,000 หุ้น ■ GRAND ลูกหุ้นเข้า 55,555,555 หุ้น ■ IRCP ลูกหุ้นเข้า 11,648,745 หุ้น ■ JKN ลูกหุ้นเข้า 3,538,570 หุ้น ■ JMART ลูกหุ้นเข้า 5,088,707 หุ้น ■ JMT ลูกหุ้นเข้า 100,386 หุ้น ■ SINGER ลูกหุ้นเข้า 2,961,679 หุ้น ■ TNDT ลูกหุ้นเข้า 4,778,972 หุ้น ■ BLESS เข้าซื้อขายเป็นวันแรก (800mn sh @ Bt1.40) ตลาด MAI 	<ul style="list-style-type: none"> ■ BYD ลูกหุ้นเข้า 399,751 หุ้น ■ EFORL ลูกหุ้นเข้า 30 หุ้น ■ JCK ลูกหุ้นเข้า 20,000,000 หุ้น ■ KWM ลูกหุ้นเข้า 1,248,468 หุ้น ■ MVP ลูกหุ้นเข้า 13,690,027 หุ้น ■ PPPM ลูกหุ้นเข้า 25,423,728 หุ้น ■ NCAP-W1 เข้าซื้อขายเป็นวันแรก (224.9mn sh 1:1 @ Bt7.00) ■ PPPM-W5 เข้าซื้อขายเป็นวันแรก (1,237.4mn sh 1:1 @ Bt0.10) ■ TH-W3 เข้าซื้อขายเป็นวันแรก (241.2mn sh 1:1 @ Bt1.00)
11	12	13	14	15
<ul style="list-style-type: none"> ■ STANLY XD 8.50 บาท ■ ECL XW 3:1 ■ AQ ลูกหุ้นเข้า 4,922 หุ้น ■ JKN ลูกหุ้นเข้า 4,789,272 หุ้น ■ K ลูกหุ้นเข้า 3,766,300 หุ้น ■ PPPM ลูกหุ้นเข้า 25,641,025 หุ้น ■ TRU ลูกหุ้นเข้า 1,066,128 หุ้น ■ XPG ลูกหุ้นเข้า 5,668,284 หุ้น ■ EP-W4 เข้าซื้อขายเป็นวันแรก (233.1mn sh 1:1 @ Bt8.30) ■ PORT-W3 เข้าซื้อขายเป็นวันแรก (151.7mn sh 1:1 @ Bt3.30) 	<ul style="list-style-type: none"> ■ BC ลูกหุ้นเข้า 169,316 หุ้น ■ BIOTEC ลูกหุ้นเข้า 55,161,525 หุ้น ■ DIMET ลูกหุ้นเข้า 423,000,000 หุ้น ■ TTB ลูกหุ้นเข้า 7,112,826 หุ้น ■ UREKA ลูกหุ้นเข้า 5,847,953 หุ้น ■ CI-W2 เข้าซื้อขายเป็นวันแรก (266.6mn sh 1:1 @ Bt1.00) 	วันอาสาฬหบูชา	<ul style="list-style-type: none"> ■ NINE ลูกหุ้นเข้า 240,000,000 หุ้น ■ SENA ลูกหุ้นเข้า 3,484,518 หุ้น ■ SMT ลูกหุ้นเข้า 187,600 หุ้น ■ STGT ลูกหุ้นเข้า 1,918,500 หุ้น ■ XO ลูกหุ้นเข้า 843,000 หุ้น ■ NVD-W2 เข้าซื้อขายเป็นวันแรก (86.2mn sh 1:1 @ Bt2.52) ■ NVD-W3 เข้าซื้อขายเป็นวันแรก (86.2mn sh 1:1 @ Bt2.64) 	<ul style="list-style-type: none"> ■ JCKH ลูกหุ้นเข้า 27,027,027 หุ้น ■ SC ลูกหุ้นเข้า 93,000 หุ้น
18	19	20	21	22



25	26	27	28	29
	<ul style="list-style-type: none"> VGI XD 0.02 บาท 		วันเฉลิมพระชนมพรรษา พระบาทสมเด็จพระเจ้าอยู่หัว	วันหยุดพิเศษ

August 2022				
Monday	Tuesday	Wednesday	Thursday	Friday
1	2	3	4	5
<ul style="list-style-type: none"> EPG XD 0.19 บาท 		<ul style="list-style-type: none"> BLAND XD 0.03 บาท BTS XD 0.16 บาท KYE XD 8.55 บาท TMW XD 0.90 บาท 	<ul style="list-style-type: none"> MACO XW 4:1 	<ul style="list-style-type: none"> PTL XD 0.34 บาท
8	9	10	11	12
				วันเฉลิมพระชนมพรรษา สมเด็จพระนางเจ้าสิริกิติ์ พระบรมราชินีนาถ พระบรมราชชนนีพันปีหลวง และวันแม่แห่งชาติ
15	16	17	18	19
			<ul style="list-style-type: none"> BR XW 2:1 	
22	23	24	25	26
	<ul style="list-style-type: none"> JP XW 2:1 	<ul style="list-style-type: none"> MBAX XW 3:1 		
29	30	31		