

Today Selections >> ANAN, BGRIM, PTTEP


Stock	S	R	Comment
ANAN	1.30	1.40	ยอดขาย Q2 พุ่ง 3.9 พันล้าน เปิด 6 โครงการ รวม 2.5 หมื่นล้าน
BGRIM	37.00	39.00	จ่อประกาศข่าวดี! LNG to Power ที่ประเทศเวียดนาม
PTTEP	156.00	165.00	น้ำมัน +5USD/bbl

On & On

- SET:** คาด SET Index เปิดตลาดทรงตัว โดยกลุ่ม Oil & Gas มีโอกาสปรับตัวขึ้นในวันนี้อย่างไรก็ตามมีปัจจัยน่าจับตาได้แก่การอ่อนค่าของเงินบาท ซึ่งล่าสุดมาอยู่ที่ระดับ 36.7 บาท/ดอลลาร์อีกครั้ง ถือเป็นสกุลเงินในเอเชียที่อ่อนค่ามากสุดในรอบ 1 วันที่ผ่านมา ซึ่งไม่น่าแปลกใจนักจากส่วนต่างอัตราดอกเบี้ยแท้จริงของเรายังคงอยู่ต่ำมากเมื่อเทียบกับทั้งประเทศสหรัฐฯ หรือเทียบกับประเทศเอเชียด้วยกันเอง **มองปัญหาเงินบาทที่อ่อนค่านี้** เมื่อมาผนวกกับราคาโภคภัณฑ์ที่ยังคงอยู่สูง มีแต่จะสร้างแรงกดดันด้านเงินเฟ้อของประเทศให้คงอยู่สูงต่อไป ซึ่งจะทำให้ภาพของดัชนี SET มีโอกาส 'ซึบยาว' กว่าที่คาดได้ (ย้ำถึงผลการศึกษาของเราในอดีตที่ว่า การลงทุนหุ้นไทยที่ระดับเงินเฟ้อสูงกว่า 5% ขึ้นไป มักให้ผลตอบแทนเฉลี่ยติดลบเสมอ)
- Strategy:** ดังนั้น ในช่วงนี้ที่ตลาดหุ้นไทยยังคงอยู่ในลักษณะ Sideways แกว่งแคบ ทำให้เรายังคงแนะนำเพียงกลยุทธ์ Trading เท่านั้น โดยหลังจากที่มีการเข้าซื้อไม้แรกไปแล้วที่บริเวณ 1500-1530 จุด มองว่าสามารถถือครองหุ้นในส่วนดังกล่าวไว้ก่อนได้ **ประเมินกรอบแนวด้านสำคัญที่ยังไม่น่าผ่านในรอบนี้ได้แก่บริเวณ 1580 จุด** ซึ่งถือเป็นเส้นแบ่งระหว่างความถูก/แพงที่เรากำหนดไว้เช่นเดิม
- Commodities:** ราคาโภคภัณฑ์กลับมาปรับตัวสูงขึ้นอีกครั้ง นำโดยกลุ่มพลังงานทั้งราคาน้ำมันดิบและก๊าซธรรมชาติ หลังจากกลุ่ม OPEC ยังคงแสดงจุดยืนไม่เพิ่มกำลังการผลิตตามที่หลายฝ่ายคาดหวัง รวมถึงการขนส่งน้ำมันจากแคนาดาไปยังสหรัฐฯตามท่อ Keystone pipeline ที่เกิดอุปสรรคล่าสุด เมื่อมาประกอบกับ Action ของบริษัท Gazprom ในรัสเซียที่ออกมากล่าวเตือนลูกค้ายุโรปให้ระวังถึง Supply ก๊าซธรรมชาติที่จำกัด อาจหมายถึงปัญหาวิกฤติพลังงานในยุโรปที่เตรียมปะทุขึ้น และสงครามพลังงานระหว่างรัสเซียกับชาติตะวันตกที่คงอยู่ต่อไป

แนวรับ 1,531 แนวต้าน 1,552
Market Summary

	Closed	+/-	%Chg
SET	1,544.81	+ 11.44	+ 0.75
SET50	947.96	+ 7.06	+ 0.75
SET100	2,138.57	+ 14.12	+ 0.66
Mai	570.85	+ 6.07	+ 1.07
Dow Jones	31,072.61	-215.65	-0.69
Nasdaq	11,360.05	-92.37	-0.81
Nikkei	CLOSED	-	-
Hang Seng	20,846.18	+ 548.46	+ 2.70
SET Mkt. Cap (Btmn)	18,453.26		
SET Turnover (Btmn)	49,093.06		
PER(x)	18.19		

Stock Top Active

PTTEP	PTT	SCB	CBG	BDMS
-------	-----	-----	-----	------

Sector Top Active

ENERG	BANK	FOOD
-------	------	------

Investors Data – SET (Btmn)

18 Jul.22	Buy	Sell	Net
Institution	3,430	4,211	-781
Proprietary	4,903	4,492	412
Foreign	26,346	25,131	1,215
Local	14,414	15,260	-846
1-18 Jul.22	Buy	Sell	Net
Institution	47,822	58,965	-11,143
Proprietary	57,352	58,004	-651
Foreign	328,755	328,084	671
Local	209,997	198,873	11,124

Commodities

	18 Jul.22	15 Jul.22	Chg	%Chg
Bt/US\$	36.65	36.62	+0.03	+0.08
US\$/Yuan	6.742	6.756	-0.01	-0.21
US Bond Yield 10y(%)	2.980	2.987	-0.01	-0.25
Brent Oil (US\$/bbl)	106.27	101.16	+5.11	+5.05
Nymex Oil (US\$/bbl)	99.42	94.57	+4.85	+5.13
Gold Spot (US\$/oz)	1,708.20	1,706.70	+1.50	+0.09
Baltic Dry Index	2,162.00	2,150.00	+12.00	+0.56
Dollar Index (DXYO)	107.41	108.02	-0.61	-0.56

Today's Event

- ITEL** ลงหุ้นเข้า 311,233 หุ้น


ณัฐชาต เมฆบาลีน
 CFA, FRM (ID: 31379)
 E-mail: nuttachart@trinitythai.com

บริษัทหลักทรัพย์ ทรินิตี้ จำกัด, 179 อาคารบางกอก ซิตี้ ทาวเวอร์ ชั้น 25-26, 29 ถนนสาทรใต้ เขตสาทร กรุงเทพฯ 10120 โทรศัพท์ 0-2088-9100 โทรสาร 0-2088-9399

รายงานฉบับนี้จัดทำขึ้นโดยข้อมูลเท่าที่ปรากฏและเชื่อว่าเป็นที่น่าเชื่อถือได้แต่ไม่เป็นการยืนยันความถูกต้องและความสมบูรณ์ของข้อมูลนั้นๆ โดยบริษัทหลักทรัพย์ ทรินิตี้ จำกัด ผู้จัดทำขอสงวนสิทธิ์ในการเปลี่ยนแปลงความเห็นหรือประมาณการต่าง ๆ ที่ปรากฏในรายงานฉบับนี้โดยไม่ต้องแจ้งล่วงหน้า รายงานฉบับนี้มีวัตถุประสงค์เพื่อประกอบการตัดสินใจของนักลงทุน โดยไม่ได้เป็นการชี้แนะหรือชักชวนให้ นักลงทุนทำการซื้อหรือขายหลักทรัพย์ หรือตราสารทางการเงินใดๆ ที่ปรากฏในรายงาน

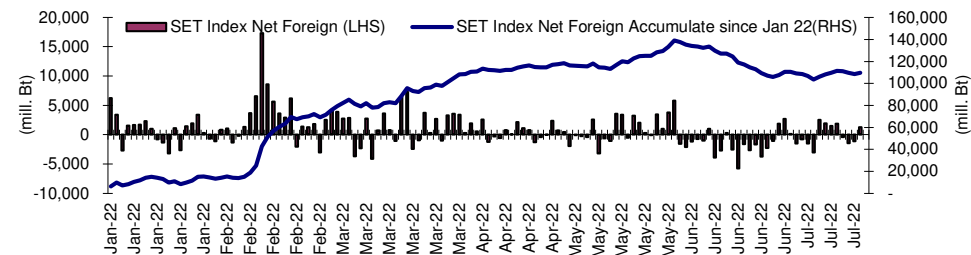
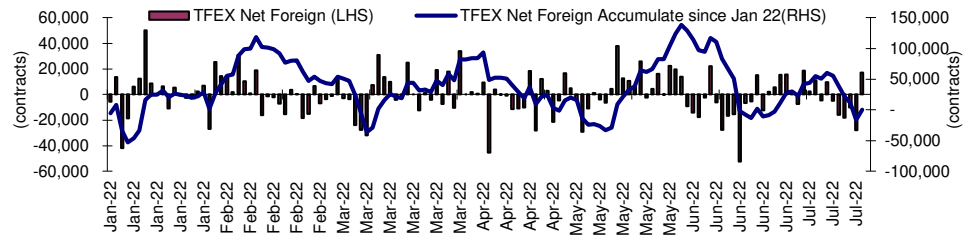
Fund Flow

Foreign Portfolio Investment in Equities (Asia ex. Japan)

	As at	Day	WTD Net	MTD Net	YTD Net
India	15-Jul	-204.6	-638.4	-1,108.3	-29,664.8
Indonesia	18-Jul	-36.8	-36.8	-318.9	3,949.2
Malaysia	15-Jul	17.3	-6.3	-36.6	1,424.2
Philippines	18-Jul	-5.9	-5.9	-82.1	-857.3
South Korea	18-Jul	475.2	475.2	560.4	-15,526.2
Sri Lanka	18-Jul	0.3	0.3	1.0	-7.7
Taiwan	18-Jul	-17.2	-17.2	-955.9	-35,025.4
Thailand	18-Jul	33.2	33.2	18.0	3,459.8
Vietnam	18-Jul	-4.4	-4.4	-82.6	-115.3

Source: Bloomberg

Net Foreign



Indicators to watch

	Last	Previous	% chg	1W Prior	1M Prior	Remark
VIX Index	22.70	21.82	4.0%	5.3%	-11.6%	-
Ted Spread	0.31	0.31	0.0%	-5.1%	-44.9%	+
TTF (Thai Trust Fund)	11.27	11.25	0.2%	0.4%	6.1%	+
U.S.Dollar Index	107.41	108.02	-0.6%	0.4%	3.5%	+
U.S.Bond Yield	2.98	2.92	2.0%	-100.0%	-100.0%	+
US Coal Index	7.5	6.87	9.2%	39.9%	58.2%	+
Emerging Asia Index (MXMS)	589.94	593.01	-0.5%	-1.4%	-2.0%	-

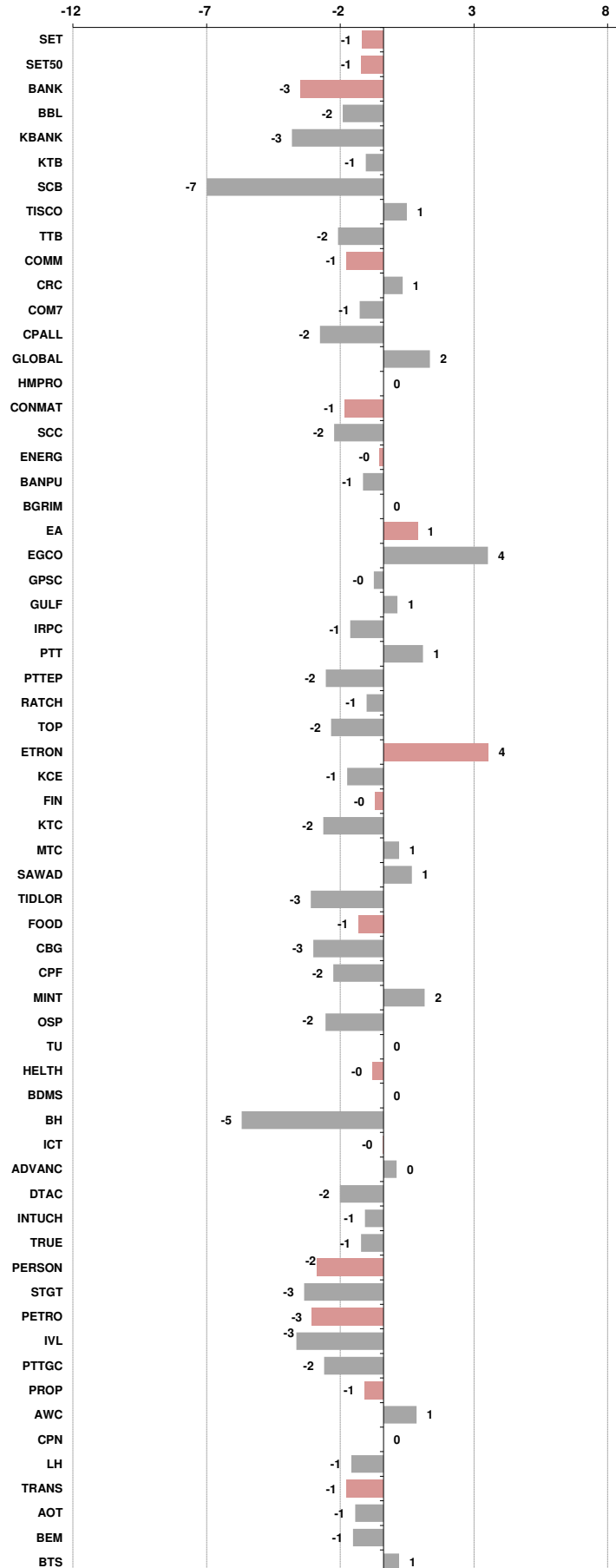
Source: Bloomberg, Aspen

Price performance of Stock in SET50
(for weekly: 11 - 18 Jul 2022)

1 Week Performance



Stock	18-Jul-22	%YTD	%-1W	%-1M	%-3M	%-6M	%-12M
SET	1,544.81	-7	-1	-1	-7	-7	-2
SET50	947.96	-4	-1	0	-4	-4	1
BANK	349.9	-16	-3	-6	-11	-17	4
BBL	128.50	6	-2	-6	-4	-2	21
KBANK	141.00	-1	-3	-6	-7	-2	23
KTB	14.80	12	-1	-5	10	6	44
SCB	95.25	-25	-7	-10	8	-23	1
TISCO	87.25	-9	1	-3	-13	-11	-4
TTB	1.15	-22	-2	-9	-11	-20	13
COMM	34,253.48	-8	-1	-2	-14	-6	-7
CRC	35.25	10	1	3	-12	8	8
COM7	27.75	-34	-1	-12	-33	-29	-18
CPALL	61.50	4	-2	2	-8	6	2
GLOBAL	17.60	-12	2	-7	-22	-14	-27
HMPRO	12.90	-11	0	-3	-20	-9	-8
CONMAT	9,415.25	-7	-1	3	0	-7	-14
SCC	372.00	-4	-2	4	3	-2	-12
ENERG	24,032.78	-2	0	1	-3	-4	5
BANPU	12.80	21	-1	2	14	17	-9
BGRIM	37.75	-7	0	10	15	-2	-10
EA	80.00	-17	1	-3	-9	-15	34
EGCO	186.50	6	4	8	11	8	9
GPSC	67.50	-24	0	5	-2	-22	-15
GULF	48.25	5	1	4	-3	-4	44
IRPC	3.16	-18	-1	2	-10	-21	-15
PTT	34.50	-9	1	3	-7	-9	-8
PTTEP	158.00	34	-2	-3	5	25	41
RATCH	38.75	-14	-1	3	-12	-12	-13
TOP	50.00	1	-2	1	-4	-3	1
ETRON	5,005.55	-24	4	8	-3	-20	-37
KCE	54.25	-38	-1	-12	-12	-32	-28
FIN	4,604.32	-17	0	-6	-15	-18	-18
KTC	54.25	-8	-2	-6	-7	-8	-22
MTC	43.25	-26	1	0	-14	-27	-32
SAWAD	47.75	-23	1	-2	-11	-27	-33
TIDLOR	26.75	-27	-3	-12	-27	-26	-36
FOOD	12,971.78	-3	-1	-2	0	-3	-9
CBG	111.00	-7	-3	8	9	-1	-28
CPF	26.00	2	-2	-2	10	1	-1
MINT	33.00	15	2	1	-5	12	10
OSP	33.75	-1	-2	2	-2	3	-12
TU	15.90	-18	0	-10	-5	-19	-30
HELTH	6,708.94	17	0	8	-2	21	19
BDMS	26.50	15	0	10	3	21	14
BH	178.50	27	-5	3	12	31	43
ICT	174.06	-10	0	-3	-20	-10	21
ADVANC	205.00	-11	0	1	-7	-8	20
DTAC	45.25	-1	-2	2	-5	1	52
INTUCH	71.00	-12	-1	5	-2	-8	10
TRUE	4.70	-2	-1	1	-4	2	53
PERSON	133.72	-41	-2	-6	-31	-39	-52
STGT	16.30	-46	-3	-4	-36	-44	-59
PETRO	999.07	-11	-3	-4	-6	-15	-8
IVL	44.50	3	-3	-6	-2	-7	9
PTTGC	44.00	-25	-2	1	-10	-24	-24
PROP	230.07	-4	-1	-1	-8	-3	5
AWC	4.94	6	1	2	-1	8	22
CPN	61.25	8	0	4	-2	14	20
LH	8.15	-7	-1	-1	-12	-7	0
TRANS	353.88	5	-1	1	1	6	4
AOT	70.00	15	-1	3	4	14	16
BEM	8.60	2	-1	-2	3	6	7
BTS	8.70	-7	1	2	-4	-5	-5





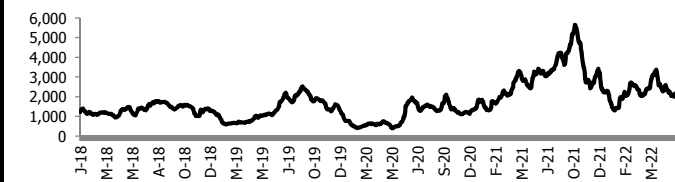
อัตราแลกเปลี่ยนวันนี้* 36.65 Change 0.03

*เปรียบเทียบ Transaction ล่าสุดกับก่อนหน้า (โดยไม่แยกว่าเป็นของ off-shore หรือ on-shore)

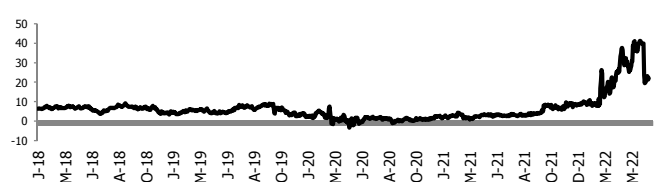
สินค้า	ดัชนีราคา	ปิดล่าสุด	ก่อนหน้า	ราคาปิดล่าสุด	ก่อนหน้า	เปลี่ยน +/-	%	หลักทรัพย์ที่เกี่ยวข้อง
เรือ <i>ปรับปรุ</i>	Baltic Dry Index (spot)	18-Jul-22	15-Jul-22	2,162	2,150	+12.00	0.6%	PSL, TTA
	BHSI (Handy Size)	18-Jul-22	15-Jul-22	1,181	1,181	+0.00	0.0%	
ยาง	(US Cents/kg)	18-Jul-22	15-Jul-22	176.60	175.60	+1.00	0.6%	STA, TRUBB
	(Cent/Pound)	18-Jul-22	15-Jul-22	19.41	19.25	+0.16	0.8%	KSL
น้ำตาล	(Cent\$/Bushel)	18-Jul-22	15-Jul-22	1,378.00	1,346.50	+31.50	2.3%	TVO
น้ำมันปาล์ม	(US\$/ton)	18-Jul-22	15-Jul-22	4,066.00	3,588.00	+478.00	13.3%	CPI, LST, UPOIC, UVAN
สังกะสี	(US\$/ton)	18-Jul-22	15-Jul-22	2,856.00	2,893.00	-37.00	-1.3%	PDI
ทองคำ	(US\$/oz)	18-Jul-22	15-Jul-22	1,710.20	1,703.60	+6.60	0.4%	THL (Source:Aspen)
SPDR Gold Trust	(ton)	18-Jul-22	15-Jul-22	1,009.06	1,014.28	-5.22	-0.5%	
น้ำมันดิบ <i>ทุกวัน</i>	WTI (US\$/barrel)	18-Jul-22	15-Jul-22	99.42	94.57	+4.85	5.1%	PTT, PTTEP, TOP, PTTGC, BCP
	Brent (US\$/barrel)	18-Jul-22	15-Jul-22	106.27	101.16	+5.11	5.1%	(Source:Aspen)
ค่าการกลั่น <i>ทุกวัน</i>	GRM (US\$/barrel)	18-Jul-22	15-Jul-22	22.12	21.31	+0.81	3.8%	BCP, IRPC, PTTGC and TOP (Bloomberg)
น้ำมันหุงความร้อน	Heating Oil (cent/gallon)	18-Jul-22	15-Jul-22	343.05	347.90	-4.85	-1.4%	BCP, IRPC, PTTGC and TOP (Bloomberg)
	Natural Gas(\$/MMBtu)	18-Jul-22	15-Jul-22	7.42	7.14	+0.28	3.9%	PTTEP, PTT, BANPU (Bloomberg)
ปิโตรเคมี	Naphtha (US\$/MT)	18-Jul-22	15-Jul-22	770.50	748.75	+21.75	2.9%	PTTGC, SCC (เป็นต้นทุน)
	Ethylene (US\$/MT)	15-Jul-22	8-Jul-22	865	935	-70.00	-7.5%	PTTGC, SCC, IRPC (Bloomberg)
<i>ทุกสัปดาห์</i>	Propylene (US\$/MT)	15-Jul-22	8-Jul-22	905	955	-50.00	-5.2%	PTTGC, SCC, IRPC
เหล็ก	HRC (US\$/ton) ริดร้อน	18-Jul-22	15-Jul-22	915.0	915.0	+0.00	0.0%	(Source:Bloomberg)
ถ่านหิน	NEX (US\$/ton)	15-Jul-22	8-Jul-22	440.00	402.18	+37.82	9.4%	BANPU, LANNA, UMS
อาหาร	ไก่ (บาท/กก.)	30-Jun-22	31-May-22	41.00	40.75	+0.25	0.6%	CPF, GFPT (Source: CPF)
	<i>ทุกเดือน</i> กุ้งVannamei(บาท/กก.)	30-Jun-22	31-May-22	158	152	+6.00	3.9%	CPF, CFRESH, SSF, ASIAN, TU
	<i>ทุกเดือน</i> สุนัข (บาท/กก.)	30-Jun-22	31-May-22	101	99	+2.00	2.0%	CPF

กราฟแสดงแนวโน้มราคา

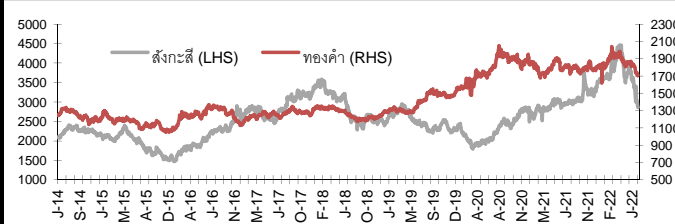
ค่าระวางเรือ (Baltic dry Index)



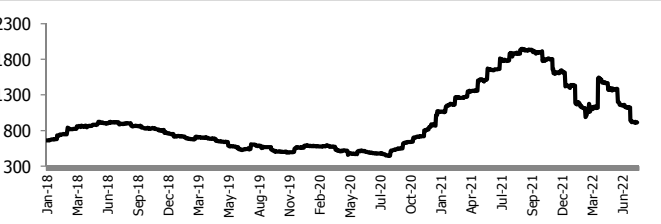
ค่าการกลั่น GRM (US\$/barrel)



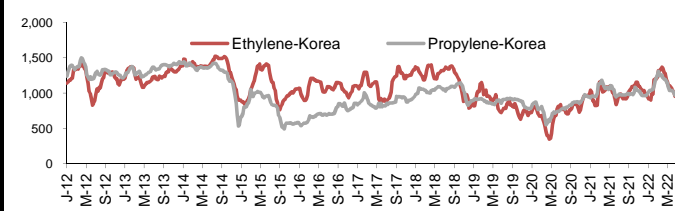
สังกะสี ทองคำ : PDI



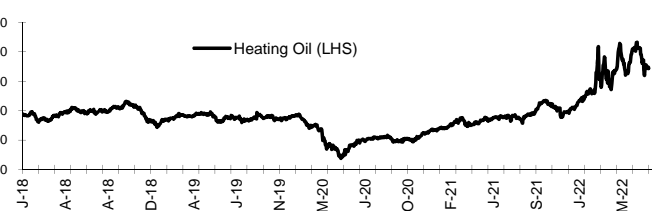
เหล็กริดร้อน



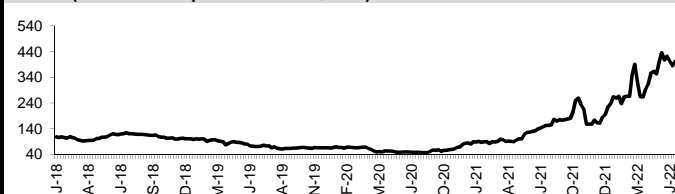
Ethylene-Korea vs Propylene-Korea (US\$/MT)



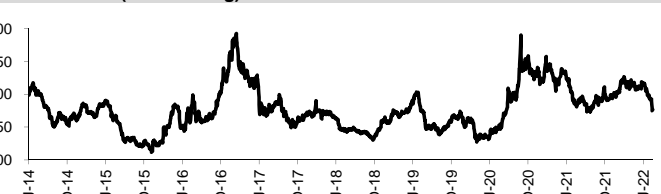
Bunker /Heating Oil Price (USD/ton)



ถ่านหิน (Nexcastle Export Index US\$/ton)



ราคายาง (US Cents/kg)



ที่มา: CPF, BANPU, Bloomberg and Aspen



NVDR Trading Data by Stock : 19 Jul 2022

Total NVDR Trading (Bt m)	Date 18 Jul 22	Net (Bt M)
25,315.66	Institutions	-780.93
% of SET : 25.78%	Proprietary	+411.87
Total SET Trading Value : +49,093.06	Foreign	+1,214.80
	Local Investor	-845.74

Net Buy ซื้อสุทธิ						
Value (Btm) : มูลค่า (ล้านบาท)						
STOCK	18 Jul	15 Jul	14 Jul	12 Jul	11 Jul	Total 5 Days
1 PTTEP	396.7	-346.4	611.8	389.9	228.9	1,280.9
2 PTT	303.4	166.7	268.1	37.5	-105.4	670.3
3 TIDLOR	238.5	151.1	58.7	40.0	30.5	518.7
4 CBG	219.5	93.6	-34.8	94.5	77.2	450.0
5 SCB	183.5	99.2	-752.3	74.4	330.4	-64.8
6 BDMS	176.6	309.2	278.7	69.1	208.1	1,041.7
7 DELTA	167.7	-3.6	113.9	-5.0	6.3	279.3
8 BANPU	162.2	-56.5	7.7	-29.6	-182.0	-98.2
9 AOT	142.0	57.0	14.6	-227.5	145.0	131.2
10 KBANK	135.8	-844.6	1.6	298.1	479.9	70.8
11 PTTGC	128.9	-184.4	-237.3	-33.6	55.0	-271.3
12 KTC	118.3	6.5	40.2	92.8	-1.4	256.3
13 KTB	105.6	47.2	-59.4	57.5	91.8	242.7
14 PSL	98.7	14.5	17.4	-6.5	10.1	134.3
15 OSP	82.5	76.8	-17.5	39.6	2.6	184.1
16 GULF	76.8	-55.1	127.5	12.9	96.9	259.0
17 MINT	67.4	70.6	43.1	-52.3	5.7	134.6
18 AWC	63.4	-36.3	-12.6	-6.9	-13.7	-6.1
19 BTS	62.1	40.7	36.0	-3.2	6.6	142.2
20 MTC	55.4	12.8	29.8	-35.8	-20.5	41.7
21 TIPH	54.3	-8.6	12.2	-22.8	-28.6	6.4
22 INTUCH	52.7	25.9	-6.6	33.5	-19.7	85.8
23 KCE	45.7	95.0	34.9	-51.4	29.2	153.5
24 TU	39.5	68.0	-31.8	-15.3	-6.5	53.9
25 IRPC	39.3	-44.7	-24.6	11.0	26.6	7.6
26 KKP	38.0	40.3	-63.8	0.9	-85.0	-69.7
27 SABUY	35.0	-31.7	-18.3	28.7	13.6	27.3
28 RCL	34.8	4.7	-23.9	-12.8	-25.2	-22.4
29 EGCO	34.6	28.4	-21.5	66.6	19.6	127.7
30 GUNKUL	33.5	-33.8	16.7	-12.8	21.2	25.0

Net Sell ขายสุทธิ						
Value (Btm) : มูลค่า (ล้านบาท)						
STOCK	18 Jul	15 Jul	14 Jul	12 Jul	11 Jul	Total 5 Days
BH	-258.3	185.9	245.1	71.3	5.1	249.1
THG	-124.7	58.1	27.0	-13.1	-272.8	-325.6
JMT	-105.0	8.6	122.3	-14.9	2.3	13.3
COM7	-94.4	-56.0	17.4	35.6	-32.9	-130.3
KEX	-89.0	17.8	-25.9	-30.1	12.7	-114.5
SINGER	-58.3	-5.3	8.4	-28.5	7.6	-76.1
SCC	-43.8	-65.2	-192.9	176.6	-55.2	-180.4
MEGA	-42.9	-3.5	0.5	20.4	-7.1	-32.6
CPALL	-40.6	-63.4	201.0	-89.0	-73.1	-65.1
DTAC	-39.4	36.7	46.1	-11.0	19.7	52.1
EA	-38.4	-5.6	124.9	-96.3	48.5	33.2
BCH	-33.6	-38.6	5.0	-81.5	89.2	-59.4
TMI	-33.6	16.0	9.0	0.3	0.9	-7.5
STGT	-30.5	33.0	59.2	-30.2	101.5	132.9
ADVANC	-29.1	103.5	60.2	-86.4	11.7	59.8
CPF	-25.3	-262.9	-249.4	-178.6	1,337.5	621.2
HMPRO	-25.0	-31.0	8.3	-83.4	-27.8	-158.9
RJH	-24.7	-1.3	-2.7	6.6	6.6	-15.6
TISCO	-23.1	-95.4	-102.7	-17.5	-19.9	-258.6
PLANB	-22.5	-4.9	0.0	6.4	8.4	-12.6
RATCH	-22.4	30.7	2.0	-41.9	-22.8	-54.3
SAPPE	-17.8	12.9	12.2	1.2	-0.5	8.0
M	-14.1	19.0	4.2	-1.9	-10.6	-3.3
EPG	-13.2	-5.6	1.5	-2.6	-1.9	-21.9
PTG	-12.2	63.3	-7.9	3.9	77.1	124.3
PR9	-11.3	14.8	4.3	-11.8	4.3	0.3
CENDEL	-11.2	20.0	-19.7	-13.9	-37.8	-62.7
CHG	-10.4	6.3	17.4	-13.1	-30.3	-30.2
IVL	-9.5	64.4	349.2	137.8	-49.0	492.8
JMART	-9.2	-21.8	95.5	-2.4	29.7	91.8

MONTH TO DATE (Bt m) ยอดซื้อขายสุทธิเดือน กรกฎาคม 65		
1 - 18 Jul 22		
STOCK	TOTAL NET BUY	TOTAL NET SELL
PTTEP	3,041.1	BBL -498.2
BDMS	1,991.2	KBANK -454.5
IVL	1,071.1	TISCO -428.0
BH	765.6	TU -419.7
TIDLOR	750.5	HMPRO -344.9
CPF	719.6	BANPU -324.0
EA	706.1	KKP -298.8
BEM	556.7	PTT -277.2
CBG	521.6	SCC -196.6
GULF	507.9	RATCH -156.9
OSP	502.6	MAJOR -155.2
KTC	471.8	PTTGC -152.3
COM7	463.7	TCAP -119.0
CPN	458.5	BLA -115.0
DELTA	455.4	GPSC -108.0
CRC	392.5	THG -100.3
JMT	388.8	CHG -99.0
BCH	313.7	BE8 -97.0
AOT	310.5	JAS -74.5
GLOBAL	306.2	WHA -69.5
EGCO	249.2	QH -66.4
BTS	245.3	TH -65.9
ADVANC	244.4	KEX -60.7
TOP	244.0	HANA -59.4
STGT	230.0	MORE -58.3
MINT	226.7	TVO -55.5
ESSO	212.5	ASIAN -51.4
MTC	209.8	BBIK -50.0
SCGP	205.8	CK -49.6
BCP	196.8	RS -47.2

YEAR TO DATE Y2022 (Bt m) ยอดซื้อขายสุทธิปี 2565		
4 Jan 22 - 18 Jul 22		
STOCK	TOTAL NET BUY	TOTAL NET SELL
1 PTTEP	24,236.3	TU -3,527.6
2 BDMS	14,005.7	SCC -3,138.7
3 AOT	12,286.4	BBL -2,502.7
4 ADVANC	8,887.8	PTTGC -2,461.1
5 EA	7,695.9	DTAC -2,057.3
6 CPALL	7,411.1	KCE -1,782.2
7 BH	6,522.8	SABUY -1,475.8
8 KBANK	6,355.4	SCB -1,451.8
9 TOP	5,974.3	GPSC -1,253.8
10 BANPU	5,518.7	NEX -1,188.8
11 HMPRO	5,390.4	TISCO -1,174.7
12 BCP	4,348.9	JAS -1,008.9
13 PTT	4,166.4	TCAP -890.8
14 IVL	3,152.2	WICE -873.4
15 OR	3,076.1	BYD -698.1
16 OSP	3,068.4	III -583.5
17 CRC	2,828.3	DITTO -559.9
18 CPN	2,787.8	JWD -538.4
19 MTC	2,554.9	BAM -533.1
20 EGCO	2,419.1	BEC -508.6
21 CPF	2,406.4	SVI -451.0
22 SPRC	2,319.3	JTS -450.7
23 KKP	2,168.9	TRUE -434.3
24 CBG	1,907.0	JMART -405.7
25 INTUCH	1,802.7	TIPH -396.3
26 DELTA	1,790.2	TTA -389.9
27 BEM	1,773.6	BLA -389.4
28 ESSO	1,717.6	HANA -367.5
29 MINT	1,620.5	WORK -355.6
30 AWC	1,570.7	ASK -354.1

Total Net BUY/SELL Y2021 ยอดซื้อขายสุทธิปี 2564		
Value (Btm) : มูลค่า (ล้านบาท)		
STOCK	TOTAL NET BUY	TOTAL NET SELL
1 KBANK	14,630	CPF -3,810
2 PTTEP	11,319	STA -2,322
3 OR	9,192	BEM -2,290
4 SCB	8,832	TU -2,165
5 PTTGC	8,449	SCC -1,794
6 SCGP	8,218	INTUCH -1,653
7 PTT	8,168	CPN -1,651
8 ADVANC	7,132	SAWAD -1,586
9 IVL	6,104	HMPRO -1,210
10 GULF	5,610	TTW -980
11 KCE	5,392	PRM -787
12 TOP	4,885	TQM -717
13 EA	4,454	BLAND -716
14 AOT	4,006	JMART -548
15 TRUE	3,822	TASCO -540
16 IRPC	3,668	EGCO -485
17 CBG	3,584	BGRIM -417
18 BANPU	3,373	RBF -394
19 TIDLOR	3,227	AAV -388
20 TISCO	3,125	DOHOME -375
21 KTB	3,003	TTB -358
22 BJC	2,881	CENDEL -338
23 MEGA	2,571	TACC -314
24 LH	2,362	TVO -285
25 BCH	2,096	BANPU-W4 -274
26 TTA	2,082	BANPU-W5 -272
27 STGT	1,994	GFPT -247
28 AP	1,836	BROOK -246
29 BH	1,664	VNT -227
30 JMT	1,650	PSG -223

แบบรายงานการเปลี่ยนแปลงการถือหลักทรัพย์และสัญญาซื้อขายล่วงหน้าของผู้บริหาร (แบบ 59)

ชื่อผู้บริหาร	วิธีการได้มา/ จำหน่าย	จำนวน (หุ้น)	ราคา (บาท)	มูลค่า (บาท)	ประเภท หลักทรัพย์	วันที่ ได้มา/ จำหน่าย
AP นาย ทรงพล บุษปถกษ	ซื้อ	11,000.00	9.05	99,550.00	หุ้นสามัญ	15/7/2565
BTS นาย กวิน กาญจนพาสัน	ซื้อ	281,700.00	8.55	2,408,535.00	หุ้นสามัญ	1/7/2565
ILINK นาง ชลิตา อนันต์รัมย์พร	ซื้อ	1,300,000.00	7.08	9,204,000.00	หุ้นสามัญ	12/7/2565
ILINK นาง ชลิตา อนันต์รัมย์พร	ซื้อ	350,000.00	7.06	2,471,000.00	หุ้นสามัญ	14/7/2565
ILINK นาง ชลิตา อนันต์รัมย์พร	ซื้อ	1,150,000.00	7.05	8,107,500.00	หุ้นสามัญ	15/7/2565
JMART นาย ปิยะ พงษ์อัยเมธา	ซื้อ	12,000.00	44.75	537,000.00	หุ้นสามัญ	15/7/2565
ใบแสดงสิทธิในผลประโยชน์ที่เกิดจากหลักทรัพย์อ้างอิงไทย						
NCAP นางสาว สุธิดา มงคลสุทธิ	ซื้อ	8,907,721.00	4.50	40,084,744.50	(NVDR) อ้างอิง ใบแสดงสิทธิในการซื้อหุ้นเพิ่มทุนที่โอนสิทธิได้	20/6/2565
ใบสำคัญแสดงสิทธิอนุพันธ์ที่มีหลักทรัพย์ของบริษัทย่อยเป็น						
NCAP นางสาว สุธิดา มงคลสุทธิ	รับโอน	4,453,860.00	-	4,453,860.00	เป็นปัจจัยอ้างอิง (DW)	22/6/2565
RT นาย บุญเทพ นานะรังสรรค์	ซื้อ	5,000.00	1.40	7,000.00	หุ้นสามัญ	15/7/2565
SELIC นางสาว ปาลาวิ บุญภาค	ขาย	55,400.00	3.72	206,088.00	หุ้นสามัญ	14/7/2565
SUPER นาย จอมทรัพย์ ใจฉายะ	ซื้อ	14,057,700.00	0.70	9,840,390.00	หุ้นสามัญ	15/7/2565
TACC นาย ชัชวีร์ วัฒนสุข	ขาย	250,000.00	6.45	1,612,500.00	หุ้นสามัญ	8/7/2565
THG นาย บุญ วาสนิน	ซื้อ	200,000.00	61.79	12,358,000.00	หุ้นสามัญ	14/7/2565
THG นาย บุญ วาสนิน	ซื้อ	100,000.00	62.19	6,219,000.00	หุ้นสามัญ	15/7/2565
TSTE นาย ประภัส ฐิติมาวรพันธ์	ซื้อ	2,000.00	7.00	14,000.00	หุ้นสามัญ	14/7/2565
VRANDA นาย วีรวัฒน์ องค์กรวิสิฐ	ซื้อ	65,000.00	6.10	396,500.00	หุ้นสามัญ	15/7/2565
VRANDA นาย วีรวัฒน์ องค์กรวิสิฐ	ซื้อ	30,000.00	6.15	184,500.00	หุ้นสามัญ	15/7/2565
VRANDA นาย วีรวัฒน์ องค์กรวิสิฐ	ซื้อ	45,000.00	6.20	279,000.00	หุ้นสามัญ	15/7/2565

ที่มา : ศูนย์สารสนเทศตลาดทุน สำนักงานคณะกรรมการ ก.ล.ด.

แบบรายงานการได้มาหรือจำหน่ายหลักทรัพย์ของกิจการ (246-2)

ชื่อบริษัท	ชื่อผู้ได้มา/ จำหน่าย	Sell/Buy	ประเภท หลักทรัพย์	% ได้มา/ จำหน่าย	% หลังได้มา/ จำหน่าย	วันที่ ได้มา/ จำหน่าย	หมายเหตุ
TVD MOMO.COM INC.		จำหน่าย	หุ้น	11.1715	5.8424	15/7/2565	

ที่มา : ศูนย์สารสนเทศตลาดทุน สำนักงานคณะกรรมการ ก.ล.ด.

หลักทรัพย์ที่ต้องซื้อขายด้วยบัญชี Cash Balance

Stock	18	19	20	21	22	25	26	27	1	2	3	4	5	8	9	10	11	15	16	17	18
-------	----	----	----	----	----	----	----	----	---	---	---	---	---	---	---	----	----	----	----	----	----

LEVEL 1 : Cash Balance

K																							
K-W1																							
TMC																							
KWI																							

LEVEL 2: Prohibit Net settlement, Excluded from Credit limit and Cash Balance

ARIN																							
------	--	--	--	--	--	--	--	--	--	--	--	--	--	--	--	--	--	--	--	--	--	--	--

LEVEL 3: A One-day Suspension of Trading, followed by Prohibit Net Settlement, Excluded from Credit limit and Cash Balance

-

Source: SET

Short Sales

Stock	% Short Sale Volume Comparing with Main Board	Average Price (Bt)	Volume (shares)	Value (Mil. B)
PTT	11.59	34.20	7,153,500	244,653,925
BDMS	14.49	26.65	8,465,200	225,624,825
PTT-R	7.69	34.25	4,739,300	162,297,750
BANPU	13.77	12.54	10,626,300	133,275,930
SCB-R	7.15	95.41	1,315,100	125,480,225
ADVANC-R	17.94	205.00	548,500	112,442,500
PTTEP-R	3.80	156.26	657,200	102,692,400
PTTEP	3.60	156.34	623,000	97,396,800
CPALL	9.15	61.31	1,523,100	93,382,550
CPALL-R	8.85	61.31	1,472,300	90,273,250
BH-R	7.74	181.13	480,700	87,070,800
JMT	10.22	68.50	1,188,100	81,386,625
KTB	22.55	14.76	5,433,200	80,207,850
KBANK-R	5.75	141.23	566,900	80,065,850
AOT-R	7.10	70.00	1,133,000	79,308,775
AOT	6.92	70.00	1,102,900	77,203,000
KBANK	5.40	141.20	532,400	75,176,300
GULF	20.07	47.88	1,511,900	72,391,300
THG-R	16.50	62.35	1,082,800	67,515,900
CBG	4.15	113.26	586,300	66,401,750
CBG-R	4.03	112.80	570,600	64,365,300
MEGA-R	11.47	50.06	1,275,600	63,855,450
ADVANC	10.08	205.00	308,200	63,181,000
CPF	9.32	26.25	2,308,800	60,606,000
INTUCH-R	32.72	70.72	727,100	51,423,325
SCC-R	9.23	370.23	136,600	50,573,800
IVL	10.02	44.65	1,118,200	49,931,400
SCGP-R	17.05	53.77	922,400	49,593,525
EGCO	11.38	185.88	254,000	47,214,050
MINT-R	8.94	33.05	1,327,600	43,874,025
SCC	7.97	370.50	117,800	43,644,700
BH	3.73	181.35	231,400	41,964,850
BBL-R	6.38	128.45	319,500	41,039,750
CPN-R	17.14	60.90	669,400	40,767,650
OSP	6.18	33.89	1,201,200	40,703,250
GPSC-R	14.04	67.25	602,200	40,498,825
CPF-R	6.22	26.25	1,541,300	40,456,350
TTB	13.29	1.14	35,378,400	40,439,247
PTTGC	8.90	43.86	903,700	39,640,475
SCB	2.23	95.08	412,200	39,193,625
BDMS-R	2.51	26.57	1,469,500	39,041,000
GPSC	13.09	67.18	562,100	37,760,675
GULF-R	10.40	47.84	783,900	37,497,875
BBL	5.81	128.48	291,000	37,387,350
DTAC	10.17	45.77	801,700	36,697,475
EA-R	8.42	79.93	431,400	34,482,625
TU-R	18.03	15.93	2,155,900	34,340,490
SAWAD	7.78	47.60	712,100	33,892,475
MINT	6.59	33.05	979,200	32,359,425
KKP	14.12	61.13	521,100	31,857,200
JMART-R	10.38	44.71	653,600	29,219,750
MTC	8.05	43.38	613,800	26,625,875
JMART	9.28	44.84	582,800	26,131,325
EA	6.29	80.05	322,000	25,776,625
CPN	10.80	60.66	423,300	25,679,050
KCE	10.90	54.08	474,400	25,657,075
OSP-R	3.89	33.95	753,800	25,591,675
PTTGC-R	5.61	44.17	566,200	25,007,400
CENTEL-R	15.55	40.46	616,900	24,960,000
SCGP	8.38	53.76	453,500	24,382,350

Source: SET

July 2022

Monday	Tuesday	Wednesday	Thursday	Friday
				1
				<ul style="list-style-type: none"> ■ ALPHAX XW 10:1 ■ BIOTEC ลูกหุ้นเข้า 90,000,000 หุ้น ■ SENAJ-W1 เข้าซื้อขายเป็นวันแรก (1,050mn sh 1:1 @ Bt1.50)
4	5	6	7	8
<ul style="list-style-type: none"> ■ LHSC XD 0.12 บาท ■ QHPF XD 0.11 บาท ■ GCAP ลูกหุ้นเข้า 1,836,547 หุ้น ■ IRCP ลูกหุ้นเข้า 6,052,588 หุ้น ■ NINE ลูกหุ้นเข้า 984,000,000 หุ้น ■ PERM ลูกหุ้นเข้า 11,305,197 หุ้น ■ SDC ลูกหุ้นเข้า 16,835,016 หุ้น ■ TVD-W3 เข้าซื้อขายเป็นวันแรก (204mn sh 1:1 @ Bt0.85) ■ TNDT-W1 เข้าซื้อขายเป็นวันแรก (170.5mn sh 1:1 @ Bt0.50) 	<ul style="list-style-type: none"> ■ AS ลูกหุ้นเข้า 6,992,758 หุ้น ■ BM ลูกหุ้นเข้า 3,177,100 หุ้น ■ JCKH ลูกหุ้นเข้า 24,390,243 หุ้น ■ UREKA ลูกหุ้นเข้า 1,415,428 หุ้น ■ STOWER-W4 เข้าซื้อขายเป็นวันแรก (3,704.4mn sh 1:1 @ Bt0.06) 	<ul style="list-style-type: none"> ■ AJA ลูกหุ้นเข้า 31,650,293 หุ้น ■ ANAN ลูกหุ้นเข้า 30 หุ้น ■ PPPM ลูกหุ้นเข้า 16,666,666 หุ้น 	<ul style="list-style-type: none"> ■ CHAYO ลูกหุ้นเข้า 32,738 หุ้น ■ DOHOME ลูกหุ้นเข้า 150,000 หุ้น ■ GRAND ลูกหุ้นเข้า 55,555,555 หุ้น ■ IRCP ลูกหุ้นเข้า 11,648,745 หุ้น ■ JKN ลูกหุ้นเข้า 3,538,570 หุ้น ■ JMART ลูกหุ้นเข้า 5,088,707 หุ้น ■ JMT ลูกหุ้นเข้า 100,386 หุ้น ■ SINGER ลูกหุ้นเข้า 2,961,679 หุ้น ■ TNDT ลูกหุ้นเข้า 4,778,972 หุ้น ■ BLESS เข้าซื้อขายเป็นวันแรก (800mn sh @ Bt1.40) ตลาด MAI 	<ul style="list-style-type: none"> ■ BYD ลูกหุ้นเข้า 399,751 หุ้น ■ EFORL ลูกหุ้นเข้า 30 หุ้น ■ JCK ลูกหุ้นเข้า 20,000,000 หุ้น ■ KWM ลูกหุ้นเข้า 1,248,468 หุ้น ■ MVP ลูกหุ้นเข้า 13,690,027 หุ้น ■ PPPM ลูกหุ้นเข้า 25,423,728 หุ้น ■ NCAP-W1 เข้าซื้อขายเป็นวันแรก (224.9mn sh 1:1 @ Bt7.00) ■ PPPM-W5 เข้าซื้อขายเป็นวันแรก (1,237.4mn sh 1:1 @ Bt0.10) ■ TH-W3 เข้าซื้อขายเป็นวันแรก (241.2mn sh 1:1 @ Bt1.00)
11	12	13	14	15
<ul style="list-style-type: none"> ■ STANLY XD 8.50 บาท ■ ECL XW 3:1 ■ AQ ลูกหุ้นเข้า 4,922 หุ้น ■ JKN ลูกหุ้นเข้า 4,789,272 หุ้น ■ K ลูกหุ้นเข้า 3,766,300 หุ้น ■ PPPM ลูกหุ้นเข้า 25,641,025 หุ้น ■ TRU ลูกหุ้นเข้า 1,066,128 หุ้น ■ XPG ลูกหุ้นเข้า 5,668,284 หุ้น ■ EP-W4 เข้าซื้อขายเป็นวันแรก (233.1mn sh 1:1 @ Bt8.30) ■ PORT-W3 เข้าซื้อขายเป็นวันแรก (151.7mn sh 1:1 @ Bt3.30) 	<ul style="list-style-type: none"> ■ BC ลูกหุ้นเข้า 169,316 หุ้น ■ BIOTEC ลูกหุ้นเข้า 55,161,525 หุ้น ■ DIMET ลูกหุ้นเข้า 423,000,000 หุ้น ■ TTB ลูกหุ้นเข้า 7,112,826 หุ้น ■ UREKA ลูกหุ้นเข้า 5,847,953 หุ้น ■ CI-W2 เข้าซื้อขายเป็นวันแรก (266.6mn sh 1:1 @ Bt1.00) 	วันอาสาฬหบูชา	<ul style="list-style-type: none"> ■ NINE ลูกหุ้นเข้า 240,000,000 หุ้น ■ SENA ลูกหุ้นเข้า 3,484,518 หุ้น ■ SMT ลูกหุ้นเข้า 187,600 หุ้น ■ STGT ลูกหุ้นเข้า 1,918,500 หุ้น ■ XO ลูกหุ้นเข้า 843,000 หุ้น ■ NVD-W2 เข้าซื้อขายเป็นวันแรก (86.2mn sh 1:1 @ Bt2.52) ■ NVD-W3 เข้าซื้อขายเป็นวันแรก (86.2mn sh 1:1 @ Bt2.64) 	<ul style="list-style-type: none"> ■ JCKH ลูกหุ้นเข้า 27,027,027 หุ้น ■ SC ลูกหุ้นเข้า 93,000 หุ้น
18	19	20	21	22
	<ul style="list-style-type: none"> ■ ITEL ลูกหุ้นเข้า 311,233 หุ้น 			



25	26	27	28	29
	<ul style="list-style-type: none"> VGI XD 0.02 บาท 	<ul style="list-style-type: none"> DTAC XD 0.85 บาท 	วันเฉลิมพระชนมพรรษา พระบาทสมเด็จพระเจ้าอยู่หัว	วันหยุดพิเศษ

August 2022

Monday	Tuesday	Wednesday	Thursday	Friday
1	2	3	4	5
<ul style="list-style-type: none"> EPG XD 0.19 บาท 		<ul style="list-style-type: none"> BLAND XD 0.03 บาท BTS XD 0.16 บาท KYE XD 8.55 บาท TMW XD 0.90 บาท 	<ul style="list-style-type: none"> MACO XW 4:1 	<ul style="list-style-type: none"> PTL XD 0.34 บาท
8	9	10	11	12
				วันเฉลิมพระชนมพรรษา สมเด็จพระนางเจ้าสิริกิติ์ พระบรมราชินีนาถ พระบรมราชชนนีพันปี หลวง และวันแม่แห่งชาติ
15	16	17	18	19
			<ul style="list-style-type: none"> BR XW 2:1 	
22	23	24	25	26
	<ul style="list-style-type: none"> JP XW 2:1 	<ul style="list-style-type: none"> MBAX XW 3:1 		
29	30	31		