

**Today Selections >> BDMS, JMT, KTB**


Stock	S	R	Comment
<b>BDMS</b>	26.50	27.50	เก็งกำไร รอ. หลังพบแล้วมีดัชนี รายแรกในไทย
<b>JMT</b>	72.00	75.50	คาดการณ์ไรโดทั้ง YoY, QoQ หลังเข้าซื้อหนี้เสียเพิ่ม
<b>KTB</b>	14.70	15.60	งบดีกว่าตลาด โต +40% YoY

**Implication from ECB surprising move / BANK**

- **SET:** SET Index เริ่มกระเตื้องขึ้นวานนี้ โดยเริ่มเห็นการซื้อกลับในกลุ่มธนาคารพาณิชย์ ซึ่งเป็นกลุ่มที่เราประเมินว่าจะเห็นแรง Cover short กลับคืนได้บ้างหลังการประกาศงบฯ ไตรมาส 2 เสร็จสิ้น **ในเชิงกลยุทธ์** หลังจากที่มีการเข้าซื้อหุ้นไม่แรกไปแล้วที่บริเวณ 1500-1530 จุด มองว่า นักลงทุนสามารถถือครองหุ้นในส่วนดังกล่าวไว้ก่อนได้ ประเมินกรอบแนวด้านสำคัญที่ยังไม่น่าผ่านในรอบนี้ได้แก่บริเวณ 1580 จุด ซึ่งถือเป็นเส้นแบ่งระหว่างความถูก/แพงที่เรากำหนดไว้เช่นเดิม
- **ECB:** ธนาคารกลางยุโรปตัดสินใจ Surprise ตลาดด้วยการปรับขึ้นดอกเบี้ยนโยบายที่เดียวถึง 50 bps โดยอ้างเหตุผลถึงความจำเป็นที่จะต้องขจัดและชะลอแรงกดดันเงินเฟ้อ โดยเฉพาะอย่างยิ่งคาดการณ์เงินเฟ้อในอนาคต นอกจากนี้ยังมีการแถลงถึงเครื่องมือ Anti-fragmentation ใหม่ ที่เรียกว่า Transmission Protection Instrument หรือ TPI ซึ่งเป็นวงเงินไว้ช่วยเข้าซื้อสินทรัพย์อายุ 1 ถึง 10 ปีของประเทศที่มีหนี้สาธารณะและต้นทุนการกู้ยืมอยู่ในระดับสูงอย่างเช่น อิตาลี ในกรณีที่เกิดการผันแปรส่งผ่านนโยบายการเงินเข้มงวดที่รุนแรงกว่ากำหนด
- **Our take:** แม้แต่ขนาด ECB ซึ่งเป็นธนาคารกลางที่อยู่ในกลุ่มประเทศที่เผชิญความเสี่ยงทางเศรษฐกิจโดยตรงจากปัญหาหนี้-ยูเครน และปัญหา Sovereign debt ในบางประเทศเช่นอิตาลี ยังตัดสินใจให้นำหนักอ่อนแอของมายังขาของเงินเฟ้อมากขึ้น สะท้อนถึงความจำเป็นเร่งด่วนที่จะต้อง Take action แบบ Front-load ในการดำเนินนโยบายการเงินที่เข้มงวด ณ ขณะนี้
- **Implication:** มองปัจจัยดังกล่าวจะยิ่งส่งผลให้ส่วนต่างอัตราดอกเบี้ยของไทยกับประเทศยุโรปถูกถ่างมากขึ้น และจะเป็นเหตุผลให้บาทเริ่มอ่อนค่าเมื่อเทียบกับยูโรมากขึ้นเช่นกัน (เมื่อคืนนี้ EURTHB ทำจุดสูงสุดใหม่ที่ระดับ 37.84) หลังก่อนหน้านี้อ่อนมากเมื่อเทียบกับ USD ไปแล้ว **มองเป็นปัจจัยเพิ่มแรงกดดันให้กนง.ของเราอาจจำเป็นต้องปรับขึ้นดอกเบี้ยถึงระดับ 50bps ในการประชุมวันที่ 10 ส.ค. ที่จะถึงนี้**
- **BBL:** ประกาศกำไรงวด 2Q65 ที่ 6,961 ล้านบาท อ่อนตัว 2% QoQ แต่ยังคงโต 10% YoY ต่ำกว่าที่คาดไว้ราว 6% โดยทั้งรายได้ดอกเบี้ยและรายได้ที่มีขีดดอกเบี้ยปรับตัวดีขึ้นมาก ขณะที่สัดส่วน NPL ยังทรงตัวใกล้เคียงกับ 1Q65 แต่ค่าใช้จ่ายสำรองหนี้เพิ่มขึ้นถึง 29% QoQ เป็นปัจจัยหลักที่กดดันกำไรให้ต่ำกว่าคาด ซึ่งเป็นผลจากการตั้งสำรองส่วนเกินเพิ่มเติม ทำให้สัดส่วน NPL Coverage Ratio เพิ่มขึ้นจาก 235% ใน 1Q65 เป็น 245% เรียบร้อยแล้ว ทั้งนี้ เราปรับลดประมาณการกำไรปี 65 ลงราว 8% จากประมาณการก่อนหน้ามาอยู่ที่ 27,843 ล้านบาท (+5%YoY) โดยกำไรงวด 1H65 คิดเป็นราว 51% ของประมาณการใหม่ ขณะที่ **ปรับลดราคาเป้าหมายลงมาอยู่ที่ 156 บาท ยังคงมี Upside จากราคาปัจจุบันอยู่ถึง 20% จึงยังคงคำแนะนำ "ซื้อ" และให้เป็น Top pick ของกลุ่มต่อไป**

(อ่านรายละเอียดต่อหน้าหลัง)

แนวรับ 1,531 แนวต้าน 1,555

**บทวิเคราะห์วันนี้**

- **KBANK (ซื้อ ราคาเป้าหมาย 168 บาท)** กำไร 2Q65 ต่ำกว่าคาด หลังสำรองหนี้เพิ่ม
- **SCB (ซื้อ ราคาเป้าหมาย 140 บาท)** กำไร 2Q65 ใกล้เคียงคาด แม้เพิ่มสำรองเพื่อรองรับเศรษฐกิจ
- **SPALI: Stock Comment 2Q65** ยอด โอนและยอดขายยังไปได้ดี 2H22 อาจถูกกดดันโดยเงินเฟ้อ

**Market Summary**

	Closed	+/-	%Chg
SET	1,546.31	+ 6.99	+ 0.45
SET50	944.99	+ 3.03	+ 0.32
SET100	2,135.37	+ 8.34	+ 0.39
Mai	573.41	+ 0.92	+ 0.16
Dow Jones	32,036.90	+162.06	+0.51
Nasdaq	12,059.61	+161.96	+1.36
Nikkei	27,803.00	+ 122.74	+ 0.44
Hang Seng	20,574.63	- 315.59	- 1.51
SET Mkt. Cap (Btmn)	18,471.13		
SET Turnover (Btmn)	56,072.73		
PER(x)	18.21		

**Stock Top Active**

SCB	KBANK	BANPU	OSP	BBL
-----	-------	-------	-----	-----

**Sector Top Active**

BANK	ENERG	COMM	
<b>Investors Data – SET (Btmn)</b>			
<b>21 Jul.22</b>	<b>Buy</b>	<b>Sell</b>	<b>Net</b>
Institution	5,372	5,151	221
Proprietary	5,001	5,578	-577
Foreign	27,915	26,211	1,703
Local	17,785	19,132	-1,348
<b>1-21 Jul.22</b>	<b>Buy</b>	<b>Sell</b>	<b>Net</b>
Institution	63,353	74,160	-10,807
Proprietary	72,658	73,378	-721
Foreign	416,097	415,891	205
Local	263,066	251,743	11,322

Commodities	21 Jul.22	20 Jul.22	Chg	%Chg
Bt/US\$	36.76	36.69	+0.07	+0.19
US\$/Yuan	6.766	6.755	+0.01	+0.16
US Bond Yield 10y(%)	2.901	3.071	-0.17	-5.56
Brent Oil (US\$/bbl)	103.86	106.92	-3.06	-2.86
Nymex Oil (US\$/bbl)	96.35	99.88	-3.53	-3.53
Gold Spot (US\$/oz)	1,718.30	1,695.70	+22.60	+1.33
Baltic Dry Index	2,118.00	2,113.00	+5.00	+0.24
Dollar Index (DXYO)	106.61	107.04	-0.44	-0.41

**Today's Event**

- **IRCP** ลุ้นหุ้นเข้า 2,020,202 หุ้น
- **MBK** ลุ้นหุ้นเข้า 31,823,727 หุ้น
- **PPPM** ลุ้นหุ้นเข้า 19,801,980 หุ้น
- **TNDT** ลุ้นหุ้นเข้า 4,329,004 หุ้น


 นุตชาติ เมฆชาติ  
 CFA, FRM (ID: 31379)  
 E-mail: nuttachtart@trinitythai.com

บริษัทหลักทรัพย์ ทรินิตี้ จำกัด, 179 อาคารบางกอก ซิตี้ ทาวเวอร์ ชั้น 25-26, 29 ถนนสาทรใต้ เขตสาทร กรุงเทพฯ 10120 โทรศัพท์ 0-2088-9100 โทรสาร 0-2088-9399

รายงานฉบับนี้จัดทำขึ้นโดยข้อมูลเท่าที่ปรากฏและเชื่อว่าเป็นที่น่าเชื่อถือแต่ไม่เป็นการยืนยันความถูกต้องและความสมบูรณ์ของข้อมูลนั้นๆ โดยบริษัทหลักทรัพย์ ทรินิตี้ จำกัด ผู้จัดทำขอสงวนสิทธิ์ในการเปลี่ยนแปลงความเห็นหรือประมาณการต่างๆ ที่ปรากฏในรายงานฉบับนี้โดยไม่ต้องแจ้งล่วงหน้า รายงานฉบับนี้มีวัตถุประสงค์เพื่อใช้ประกอบการตัดสินใจของนักลงทุน โดยไม่เป็นการชี้นำหรือชักชวนให้ นักลงทุนทำการซื้อหรือขายหลักทรัพย์ หรือตราสารทางการเงินใดๆ ที่ปรากฏในรายงาน

## Strategy

ณัฐชาติ เมฆมาดิน, CFA, FRM  
 เลขทะเบียนนักวิเคราะห์: 031379  
 nuttachart@trinitythai.com

- KTB:** ประกาศกำไรงวด 2Q65 ที่ 8,358 ล้านบาท อ่อนตัว 5% QoQ แต่ยังโต 39% YoY ดีกว่าที่คาดราว 8% โดยหลักเป็นผลจากค่าใช้จ่ายสำรองหนี้ที่ต่ำกว่าคาด ด้านรายได้ดอกเบี้ยเติบโตดีจาก NIM ที่ปรับตัวเพิ่มขึ้น ส่วนรายได้ที่มีใช้ดอกเบี้ยอ่อนตัวจากสถานะตลาดทุน ทั้งนี้เราปรับประมาณการกำไรปี 65 ขึ้นจากประมาณการก่อนหน้าราว 24% เพื่อสะท้อนแนวโน้มสำรองหนี้ที่ดีกว่าที่คาดไว้เดิมมาก แม้ว่าจะมีการปรับลดประมาณการรายได้ที่มีใช้ดอกเบี้ยลงบ้างก็ตาม **ให้ราคาเป้าหมายใหม่ที่ 17.7 บาท ถึง PBV 0.65 เท่า เพื่อสะท้อนการปรับประมาณการใหม่ ทำให้ราคาหุ้นเริ่มมี Upside จึงปรับคำแนะนำเป็น "ซื้อ"**

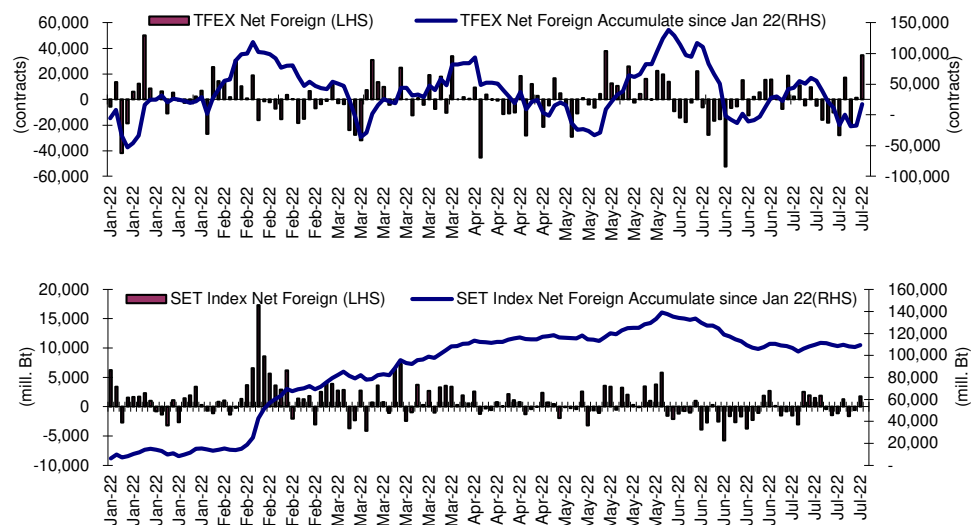
## Fund Flow

### Foreign Portfolio Investment in Equities (Asia ex. Japan)

	As at	Day	WTD Net	MTD Net	YTD Net
Unit : US\$ mn					
India	20-Jul	876.8	1,036.8	-71.5	-28,627.9
Indonesia	21-Jul	35.9	27.9	-254.2	4,013.9
Malaysia	20-Jul	-4.1	16.6	-20.0	1,440.8
Philippines	21-Jul	-1.6	-11.2	-87.4	-862.6
South Korea	21-Jul	285.6	758.3	843.5	-15,243.0
Sri Lanka	21-Jul	0.0	0.4	1.0	-7.7
Taiwan	21-Jul	415.0	148.6	-790.1	-34,859.5
Thailand	21-Jul	46.3	20.3	5.1	3,446.9
Vietnam	21-Jul	17.3	11.6	-66.7	-99.4

Source: Bloomberg

## Net Foreign



## Indicators to watch

	Last	Previous	% chg	1W Prior	1M Prior	Remark
VIX Index	22.70	21.82	4.0%	5.3%	-11.6%	-
Ted Spread	0.31	0.31	0.0%	-5.1%	-44.9%	+
TTF (Thai Trust Fund)	11.27	11.25	0.2%	0.4%	6.1%	+
U.S.Dollar Index	106.61	107.04	-0.4%	-1.3%	2.1%	+
U.S.Bond Yield	2.89	3.02	-4.5%	-1.3%	-12.1%	-
US Coal Index	7.5	6.87	9.2%	39.9%	58.2%	+
Emerging Asia Index (MXMS)	589.94	593.01	-0.5%	-1.4%	-2.0%	-

Source: Bloomberg, Aspen

# Turnover List

สรุปหลักทรัพย์ที่เข้าข่ายอาจต้องซื้อด้วยบัญชี Cash Balance ในรอบวันที่ 15 – 21 ก.ค. 65

หลักทรัพย์	%1W-Turnover	P/E Ratio / %Premium	มูลค่าการซื้อขายเฉลี่ยต่อวัน (ล้านบาท)
ALL	231.44%	ขาดทุน	238.39
หุ้นแมดิด Cash Balance Warrant หุ้นลูกก็ติดเหมือนกัน			

ทั้งนี้หลักทรัพย์ดังกล่าวมีการซื้อขายผิดไปจากสภาพปกติของตลาด ดังนั้นผู้ลงทุนควรศึกษาข้อมูลก่อนการตัดสินใจลงทุน ข้อมูลเป็นเพียงการคาดการณ์เท่านั้น รายชื่อหุ้นที่เข้าข่ายอาจมีการเปลี่ยนแปลงได้ ทั้งนี้ผู้ลงทุนควรตรวจสอบรายชื่อหุ้นที่เข้าข่ายจากตลาดหลักทรัพย์ฯ

เกณฑ์ที่เราใช้คำนวณ

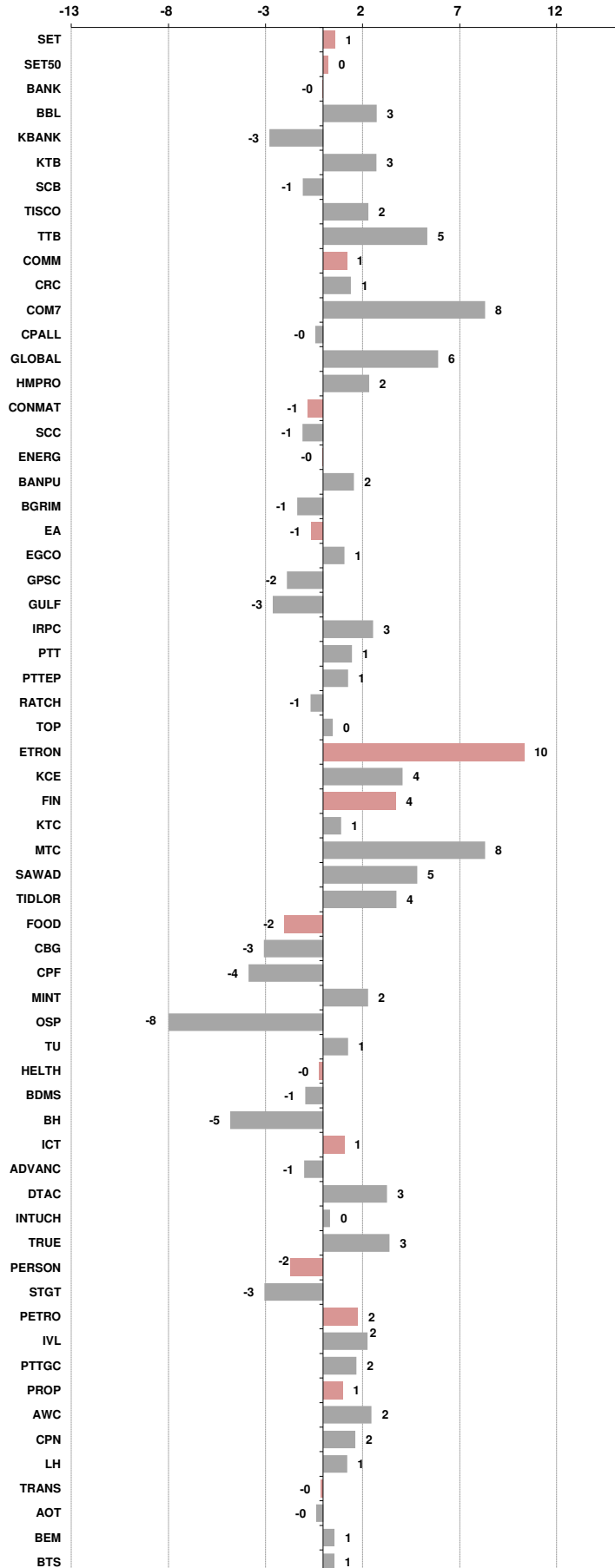
- มูลค่าการซื้อขายเฉลี่ยต่อวันในรอบสัปดาห์มากกว่าหรือเท่ากับ 100 ล้านบาท (SET) หรือ มูลค่าการซื้อขายเฉลี่ยต่อวันในรอบสัปดาห์มากกว่าหรือเท่ากับ 80 ล้านบาท ( MAI)
- %1W Turnover ratio มากกว่าหรือเท่ากับ 40%
- ค่า P/E มากกว่าหรือเท่ากับ 40 เท่า หรือ มีผลการดำเนินงานขาดทุน
- สำหรับ ใบสำคัญแสดงสิทธิ (warrant)
  - มูลค่าการซื้อขายเฉลี่ยต่อวันในรอบสัปดาห์มากกว่าหรือเท่ากับ 100 ล้านบาท
  - %1W Turnover ratio มากกว่าหรือเท่ากับ 100%
  - ค่า Premium มากกว่าหรือเท่ากับ 20%

**Price performance of Stock in SET50**  
(for weekly: 14 - 21 Jul 2022)

**1 Week Performance**



Stock	21-Jul-22	%YTD	%-1W	%-1M	%-3M	%-6M	%-12M
<b>SET</b>	<b>1,546.31</b>	<b>-7</b>	<b>1</b>	<b>-2</b>	<b>-9</b>	<b>-6</b>	<b>0</b>
<b>SET50</b>	<b>944.99</b>	<b>-5</b>	<b>0</b>	<b>-1</b>	<b>-5</b>	<b>-4</b>	<b>2</b>
<b>BANK</b>	<b>350.99</b>	<b>-15</b>	<b>0</b>	<b>-6</b>	<b>-11</b>	<b>-16</b>	<b>9</b>
BBL	130.50	7	3	-4	-3	0	28
KBANK	140.50	-1	-3	-6	-9	0	34
KTB	15.00	14	3	-4	15	9	49
SCB	94.00	-26	-1	-10	-21	-24	3
TISCO	88.25	-8	2	-1	-13	-9	1
TTB	1.18	-20	5	-6	-9	-15	19
<b>COMM</b>	<b>34,312.30</b>	<b>-8</b>	<b>1</b>	<b>-1</b>	<b>-14</b>	<b>-6</b>	<b>-6</b>
CRC	35.50	11	1	3	-12	8	10
COM7	29.25	-30	8	-8	-32	-23	-12
CPALL	60.75	3	0	1	-8	3	1
GLOBAL	17.90	-11	6	-5	-23	-11	-26
HMPRO	13.00	-10	2	-2	-17	-8	-6
<b>CONMAT</b>	<b>9,378.46</b>	<b>-7</b>	<b>-1</b>	<b>1</b>	<b>-1</b>	<b>-6</b>	<b>-12</b>
SCC	370.00	-4	-1	2	2	-2	-9
<b>ENERG</b>	<b>23,809.69</b>	<b>-3</b>	<b>0</b>	<b>-1</b>	<b>-4</b>	<b>-5</b>	<b>6</b>
BANPU	12.80	21	2	0	8	19	-4
BGRIM	37.00	-9	-1	4	10	1	-10
EA	79.75	-17	-1	-5	-12	-16	38
EGCO	185.00	5	1	7	9	8	9
GPSC	65.75	-26	-2	0	-6	-19	-18
GULF	46.75	2	-3	-2	-6	-6	39
IRPC	3.20	-17	3	1	-9	-19	-9
PTT	34.25	-10	1	1	-9	-12	-5
PTTEP	158.50	34	1	-3	7	25	47
RATCH	38.50	-14	-1	2	-14	-13	-13
TOP	50.25	2	0	-1	-7	-4	6
<b>ETRON</b>	<b>5,384.36</b>	<b>-18</b>	<b>10</b>	<b>11</b>	<b>-5</b>	<b>-12</b>	<b>-31</b>
KCE	57.25	-35	4	-9	-9	-24	-25
<b>FIN</b>	<b>4,694.60</b>	<b>-16</b>	<b>4</b>	<b>-5</b>	<b>-15</b>	<b>-15</b>	<b>-14</b>
KTC	54.50	-8	1	-5	-8	-9	-16
MTC	45.50	-23	8	6	-11	-21	-29
SAWAD	48.75	-21	5	0	-12	-22	-30
TIDLOR	27.50	-25	4	-8	-27	-23	-32
<b>FOOD</b>	<b>12,735.25</b>	<b>-5</b>	<b>-2</b>	<b>-4</b>	<b>-3</b>	<b>-5</b>	<b>-9</b>
CBG	111.00	-7	-3	6	4	1	-27
CPF	25.00	-2	-4	-5	5	-3	-5
MINT	33.25	16	2	-4	-4	8	18
OSP	31.75	-7	-8	-5	-9	-2	-16
TU	15.80	-19	1	-9	-6	-19	-29
<b>HEALTH</b>	<b>6,778.37</b>	<b>18</b>	<b>0</b>	<b>7</b>	<b>-3</b>	<b>23</b>	<b>22</b>
BDMS	26.75	16	-1	8	0	22	18
BH	179.00	27	-5	2	8	31	46
<b>ICT</b>	<b>174.47</b>	<b>-10</b>	<b>1</b>	<b>-2</b>	<b>-21</b>	<b>-10</b>	<b>19</b>
ADVANC	202.00	-12	-1	0	-8	-9	14
DTAC	47.25	3	3	3	-1	1	45
INTUCH	70.75	-12	0	4	0	-9	10
TRUE	4.84	1	3	2	-2	2	56
<b>PERSON</b>	<b>132.71</b>	<b>-41</b>	<b>-2</b>	<b>-8</b>	<b>-31</b>	<b>-38</b>	<b>-51</b>
STGT	16.00	-47	-3	-8	-36	-44	-59
<b>PETRO</b>	<b>1,006.45</b>	<b>-10</b>	<b>2</b>	<b>-5</b>	<b>-7</b>	<b>-12</b>	<b>-4</b>
IVL	44.75	3	2	-7	-5	-3	18
PTTGC	44.50	-24	2	-1	-10	-22	-23
<b>PROP</b>	<b>230.23</b>	<b>-4</b>	<b>1</b>	<b>-1</b>	<b>-8</b>	<b>-4</b>	<b>8</b>
AWC	4.94	6	2	1	-1	5	28
CPN	61.25	8	2	3	0	15	24
LH	8.20	-7	1	-1	-13	-10	2
<b>TRANS</b>	<b>352.86</b>	<b>5</b>	<b>0</b>	<b>-2</b>	<b>-1</b>	<b>4</b>	<b>7</b>
AOT	69.50	14	0	0	2	10	19
BEM	8.60	2	1	-4	3	6	8
BTS	8.65	-7	1	2	-5	-6	-5





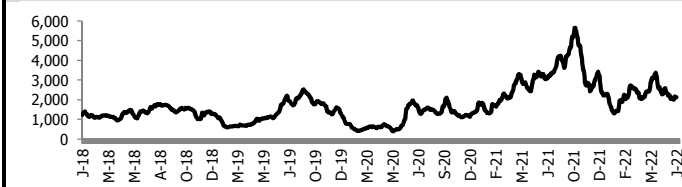
อัตราแลกเปลี่ยนวันนี้\* 36.76 Change 0.07

\*เปรียบเทียบ Transaction ล่าสุดกับก่อนหน้า (โดยไม่แยกว่าเป็นของ off-shore หรือ on-shore)

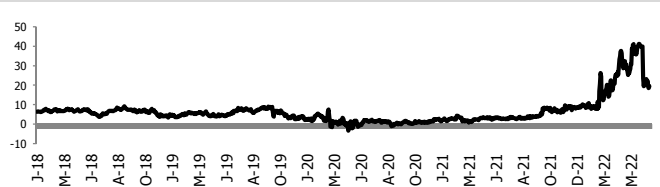
สินค้า	ดัชนีราคา	ปิดล่าสุด	ก่อนหน้า	ราคาปิดล่าสุด	ก่อนหน้า	เปลี่ยน +/-	%	หลักทรัพย์ที่เกี่ยวข้อง
เรือ <i>ปรับปรุ</i>	Baltic Dry Index (spot)	21-Jul-22	20-Jul-22	2,118	2,113	+5.00	0.2%	PSL, TTA
	BHSI (Handy Size)	21-Jul-22	20-Jul-22	1,206	1,200	+6.00	0.5%	
ยาง	(US Cents/kg)	21-Jul-22	20-Jul-22	176.00	175.70	+0.30	0.2%	STA, TRUBB
	(Cent/Pound)	21-Jul-22	20-Jul-22	18.35	18.67	-0.32	-1.7%	KSL
น้ำตาล	(Cent\$/Bushel)	21-Jul-22	20-Jul-22	1,294.50	1,337.50	-43.00	-3.2%	TVO
น้ำมันปาล์ม	(US\$/ton)	21-Jul-22	20-Jul-22	3,749.00	3,931.00	-182.00	-4.6%	CPI, LST, UPOIC, UVAN
สังกะสี	(US\$/ton)	21-Jul-22	20-Jul-22	3,011.00	2,957.00	+54.00	1.8%	PDI
ทองคำ	(US\$/oz)	21-Jul-22	20-Jul-22	1,713.40	1,700.20	+13.20	0.8%	THL (Source:Aspen)
SPDR Gold Trust	(ton)	21-Jul-22	20-Jul-22	1,005.87	1,005.87	+0.00	0.0%	
น้ำมันดิบ <i>ทุกวัน</i>	WTI (US\$/barrel)	21-Jul-22	20-Jul-22	96.35	99.88	-3.53	-3.5%	PTT, PTTEP, TOP, PTTGC, BCP
	Brent (US\$/barrel)	21-Jul-22	20-Jul-22	103.86	106.92	-3.06	-2.9%	(Source:Aspen)
ค่าการกลั่น <i>ทุกวัน</i>	GRM (US\$/barrel)	21-Jul-22	20-Jul-22	19.44	18.53	+0.91	4.9%	BCP, IRPC, PTTGC and TOP (Bloomberg)
น้ำมันหัตถ์ความร้อน	Heating Oil (cent/gallon)	21-Jul-22	20-Jul-22	331.53	333.18	-1.65	-0.5%	BCP, IRPC, PTTGC and TOP (Bloomberg)
	Natural Gas(\$/MMBtu)	21-Jul-22	20-Jul-22	7.84	7.89	-0.05	-0.6%	PTTEP, PTT, BANPU (Bloomberg)
ปิโตรเคมี	Naphtha (US\$/MT)	21-Jul-22	20-Jul-22	751.25	774.75	-23.50	-3.0%	PTTGC, SCC (เป็นต้นทุน)
	Ethylene (US\$/MT)	15-Jul-22	8-Jul-22	865	935	-70.00	-7.5%	PTTGC, SCC, IRPC (Bloomberg)
<i>ทุกสัปดาห์</i>	Propylene (US\$/MT)	15-Jul-22	8-Jul-22	905	955	-50.00	-5.2%	PTTGC, SCC, IRPC
เหล็ก	HRC (US\$/ton) ริดร้อน	21-Jul-22	20-Jul-22	915.0	915.0	+0.00	0.0%	(Source:Bloomberg)
ถ่านหิน	NEX (US\$/ton)	15-Jul-22	8-Jul-22	440.00	402.18	+37.82	9.4%	BANPU, LANNA, UMS
อาหาร	ไก่ (บาท/กก.)	30-Jun-22	31-May-22	41.00	40.75	+0.25	0.6%	CPF, GFPT (Source: CPF)
	<i>ทุกเดือน</i> กุ้งVannamei(บาท/กก.)	30-Jun-22	31-May-22	158	152	+6.00	3.9%	CPF, CFRESH, SSF, ASIAN, TU
	<i>ทุกเดือน</i> สุนัข (บาท/กก.)	30-Jun-22	31-May-22	101	99	+2.00	2.0%	CPF

กราฟแสดงแนวโน้มราคา

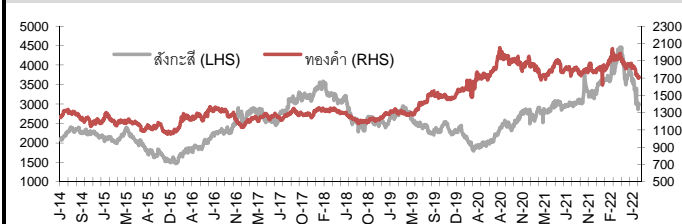
ค่าระวางเรือ (Baltic dry Index)



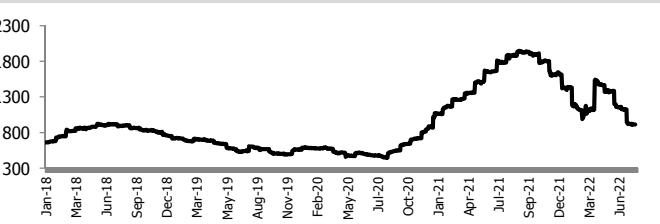
ค่าการกลั่น GRM (US\$/barrel)



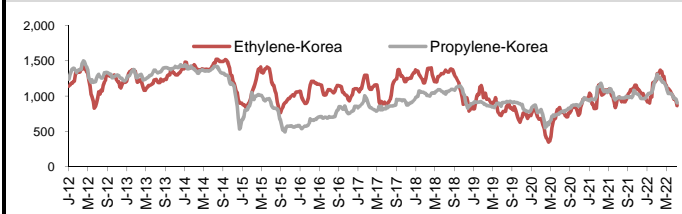
สังกะสี ทองคำ : PDI



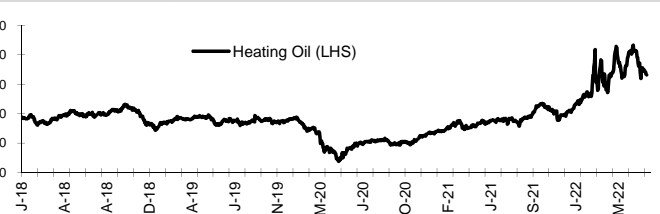
เหล็กริดร้อน



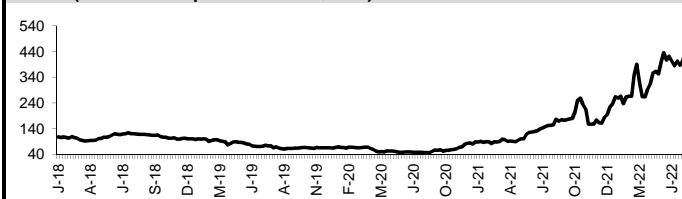
Ethylene-Korea vs Propylene-Korea (US\$/MT)



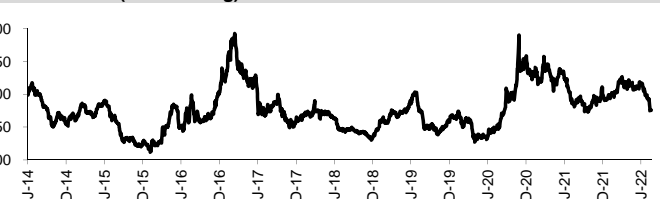
Bunker /Heating Oil Price (USD/ton)



ถ่านหิน (Nexcastle Export Index US\$/ton)



ราคายาง (US Cents/kg)



ที่มา: CPF, BANPU, Bloomberg and Aspen



**แบบรายงานการเปลี่ยนแปลงการถือหลักทรัพย์และสัญญาซื้อขายล่วงหน้าของผู้บริหาร (แบบ 59)**

ชื่อผู้บริหาร	วิธีการได้มา/ จำหน่าย	จำนวน (หุ้น)	ราคา (บาท)	มูลค่า (บาท)	ประเภท หลักทรัพย์	วันที่ได้มา/ จำหน่าย
GC นาย ปิยะ จรรย์เศรษฐพงศ์	โอน	1,000,000.00	-	1,000,000.00	หุ้นสามัญ	20/7/2565
GC นาย ปิยะ จรรย์เศรษฐพงศ์	โอน	1,000,000.00	-	1,000,000.00	หุ้นสามัญ	20/7/2565
JMART นาย เอกชัย สุขุมวิทยา	ซื้อ	350,000.00	45.14	15,799,000.00	หุ้นสามัญ	20/7/2565
KUMMEL ร้อยเอก วีระเชษฐ ชันเงิน	ขาย	200,000.00	3.07	614,000.00	หุ้นสามัญ	19/7/2565
PRIN นาย บริญญา โกวิทจินดาชัย	ซื้อ	710,000.00	2.90	2,059,000.00	หุ้นสามัญ	20/7/2565
RJH นาง พรทิพย์ วุฒิกุลประพันธ์	ขาย	30,000.00	38.50	1,155,000.00	หุ้นสามัญ	20/7/2565
SMART นาย สุรพล เดิมอภัยบุตร	ซื้อ	100,000.00	0.79	79,000.00	หุ้นสามัญ	1/7/2565
SMART นาย สุรพล เดิมอภัยบุตร	ซื้อ	100,000.00	0.79	79,000.00	หุ้นสามัญ	1/7/2565
SMART นาย สุรพล เดิมอภัยบุตร	ซื้อ	100,000.00	0.77	77,000.00	หุ้นสามัญ	5/7/2565
SMART นาย สุรพล เดิมอภัยบุตร	ซื้อ	100,000.00	0.77	77,000.00	หุ้นสามัญ	5/7/2565
SMART นาย สุรพล เดิมอภัยบุตร	ซื้อ	100,000.00	0.69	69,000.00	หุ้นสามัญ	6/7/2565
SMART นาย สุรพล เดิมอภัยบุตร	ซื้อ	100,000.00	0.69	69,000.00	หุ้นสามัญ	6/7/2565

ที่มา : ศูนย์สารสนเทศตลาดทุน สำนักงานคณะกรรมการ ก.ล.ด.

**แบบรายงานการได้มาหรือจำหน่ายหลักทรัพย์ของกิจการ (246-2)**

ชื่อบริษัท	ชื่อผู้ได้มา/ จำหน่าย	Sell/Buy	ประเภท หลักทรัพย์	%ได้มา/ จำหน่าย	%หลังได้มา/ จำหน่าย	วันที่ได้มา/ จำหน่าย	หมายเหตุ
TVD MOMO.COM INC.		จำหน่าย	หุ้น	5.8424	1.4606	20/7/2565	
WHA บริษัท หลักทรัพย์จัดการกองทุนมาลิกรไทย จำกัด		จำหน่าย	หุ้น	5.0021	4.9888	18/7/2565	

ที่มา : ศูนย์สารสนเทศตลาดทุน สำนักงานคณะกรรมการ ก.ล.ด.

**หลักทรัพย์ที่ต้องซื้อขายด้วยบัญชี Cash Balance**

Stock	20	21	22	25	26	27	1	2	3	4	5	8	9	10	11	15	16	17	18
<b>LEVEL 1 : Cash Balance</b>																			
K																			
K-W1																			
TMC																			
KWI																			
NV																			

**LEVEL 2: Prohibit Net settlement, Excluded from Credit limit and Cash Balance**

-

**LEVEL 3: A One-day Suspension of Trading, followed by Prohibit Net Settlement, Excluded from Credit limit and Cash Balance**

-

Source: SET



## Short Sales

Stock	% Short Sale Volume Comparing with Main Board	Average Price (Bt)	Volume (shares)	Value (Mil. B)
KBANK-R	8.02	139.42	1,983,000	276,472,500
OSP-R	13.79	31.43	7,952,100	249,967,750
SCB-R	4.55	91.81	2,384,300	218,900,750
KBANK	5.22	138.77	1,295,900	179,829,150
BANPU	7.45	12.98	13,547,500	175,851,940
BDMS	16.11	26.50	6,007,000	159,159,450
CBG-R	19.51	110.80	1,301,600	144,219,300
PTTEP-R	9.99	158.54	807,500	128,017,300
CPALL-R	11.00	60.31	2,088,100	125,924,100
BBL	7.12	128.64	899,700	115,736,050
AOT	11.01	69.81	1,553,200	108,422,100
BANPU-R	4.51	12.94	8,219,000	106,367,970
PTTEP	8.00	158.48	646,400	102,442,050
SCB	1.81	91.16	954,900	87,050,425
PTT	12.98	34.20	2,544,300	87,015,425
CPF-R	14.21	25.22	3,389,400	85,475,950
BBL-R	5.02	129.41	630,400	81,577,400
CPF	13.21	25.25	3,148,200	79,492,050
CPALL	6.71	60.13	1,277,000	76,787,825
BDMS-R	7.24	26.40	2,708,100	71,489,350
GPSC	18.34	65.28	1,086,300	70,917,825
OSP	3.84	31.62	2,202,500	69,651,725
JMT-R	8.81	71.77	957,700	68,734,700
SCC-R	10.83	368.14	185,300	68,217,100
AOT-R	6.76	69.84	954,000	66,632,125
ML-R	9.84	44.80	1,423,500	63,770,400
TRUE-R	9.63	4.80	13,270,700	63,677,924
GPSC-R	16.35	65.34	967,700	63,226,500
ADVANC	8.62	201.99	310,100	62,637,300
TISCO-R	10.96	87.44	676,700	59,171,625
COM7-R	9.92	28.90	2,024,200	58,497,350
KCE-R	11.78	56.95	962,000	54,788,225
DELTA-R	7.27	364.83	148,100	54,031,300
DTAC	11.49	46.95	1,117,900	52,485,950
SCC	7.86	368.93	134,200	49,510,600
TOP-R	12.61	50.24	934,700	46,958,725
CPN	7.79	60.70	701,900	42,606,450
CPN-R	7.54	60.84	678,500	41,278,925
SCGP-R	12.53	52.83	766,500	40,492,750
MINT-R	8.87	33.31	1,192,600	39,726,975
EGCO	13.25	186.56	212,300	39,606,250
HANA-R	10.87	42.34	933,500	39,524,800
SAWAD-R	9.35	49.00	787,900	38,606,375
KTB	7.11	14.78	2,598,100	38,400,750
BAM-R	15.72	16.16	2,356,800	38,097,220
OR	12.85	25.50	1,477,900	37,686,450
BTS	17.25	8.64	4,350,900	37,605,970
BGRIM-R	11.60	36.89	1,014,200	37,410,600
KKP	3.51	62.70	588,500	36,896,800
TOP	9.65	50.20	715,600	35,925,450
GULF	7.57	46.94	762,900	35,810,525
KTB-R	6.63	14.88	2,404,400	35,780,400
IRPC	36.88	3.19	11,038,200	35,183,386
TRUE	5.19	4.81	7,144,300	34,339,756
INTUCH-R	17.21	70.70	481,700	34,056,750
CBG	4.51	110.61	301,600	33,360,200
DTAC-R	7.26	46.99	705,200	33,140,525
EA-R	10.69	79.06	417,300	32,992,075
MTC-R	11.22	45.30	686,000	31,072,900
PTTGC-R	13.37	44.17	687,800	30,379,550

Source: SET



**July 2022**

Monday	Tuesday	Wednesday	Thursday	Friday
<b>11</b>	<b>12</b>	<b>13</b>	<b>14</b>	<b>15</b>
<ul style="list-style-type: none"> <li>▪ STANLY XD 8.50 บาท</li> <li>▪ ECL XW 3:1</li> <li>▪ AQ ลูกหุ้นเข้า 4,922 หุ้น</li> <li>▪ JKN ลูกหุ้นเข้า 4,789,272 หุ้น</li> <li>▪ K ลูกหุ้นเข้า 3,766,300 หุ้น</li> <li>▪ PPPM ลูกหุ้นเข้า 25,641,025 หุ้น</li> <li>▪ TRU ลูกหุ้นเข้า 1,066,128 หุ้น</li> <li>▪ XPG ลูกหุ้นเข้า 5,668,284 หุ้น</li> <li>▪ EP-W4 เข้าซื้อขายเป็นวันแรก (233.1mn sh 1:1 @ Bt8.30)</li> <li>▪ PORT-W3 เข้าซื้อขายเป็นวันแรก (151.7mn sh 1:1 @ Bt3.30)</li> </ul>	<ul style="list-style-type: none"> <li>▪ BC ลูกหุ้นเข้า 169,316 หุ้น</li> <li>▪ BIOTEC ลูกหุ้นเข้า 55,161,525 หุ้น</li> <li>▪ DIMET ลูกหุ้นเข้า 423,000,000 หุ้น</li> <li>▪ TTB ลูกหุ้นเข้า 7,112,826 หุ้น</li> <li>▪ UREKA ลูกหุ้นเข้า 5,847,953 หุ้น</li> <li>▪ CI-W2 เข้าซื้อขายเป็นวันแรก (266.6mn sh 1:1 @ Bt1.00)</li> </ul>	วันอาสาฬหบูชา	<ul style="list-style-type: none"> <li>▪ NINE ลูกหุ้นเข้า 240,000,000 หุ้น</li> <li>▪ SENA ลูกหุ้นเข้า 3,484,518 หุ้น</li> <li>▪ SMT ลูกหุ้นเข้า 187,600 หุ้น</li> <li>▪ STGT ลูกหุ้นเข้า 1,918,500 หุ้น</li> <li>▪ XO ลูกหุ้นเข้า 843,000 หุ้น</li> <li>▪ NVD-W2 เข้าซื้อขายเป็นวันแรก (86.2mn sh 1:1 @ Bt2.52)</li> <li>▪ NVD-W3 เข้าซื้อขายเป็นวันแรก (86.2mn sh 1:1 @ Bt2.64)</li> </ul>	<ul style="list-style-type: none"> <li>▪ JCKH ลูกหุ้นเข้า 27,027,027 หุ้น</li> <li>▪ SC ลูกหุ้นเข้า 93,000 หุ้น</li> </ul>
<b>18</b>	<b>19</b>	<b>20</b>	<b>21</b>	<b>22</b>
	<ul style="list-style-type: none"> <li>▪ ITEL ลูกหุ้นเข้า 311,233 หุ้น</li> </ul>	<ul style="list-style-type: none"> <li>▪ PPPM ลูกหุ้นเข้า 19,230,769 หุ้น</li> <li>▪ TNDD ลูกหุ้นเข้า 7,122,506 หุ้น</li> <li>▪ ITEL-W4 เข้าซื้อขายเป็นวันแรก (262.8mn sh 1:1 @ Bt11.50)</li> </ul>	<ul style="list-style-type: none"> <li>▪ AJA ลูกหุ้นเข้า 19,841,269 หุ้น</li> <li>▪ JCK ลูกหุ้นเข้า 4,587,155 หุ้น</li> <li>▪ JKN ลูกหุ้นเข้า 1,316,482 หุ้น</li> <li>▪ MVP ลูกหุ้นเข้า 45,000,000 หุ้น</li> <li>▪ SDC ลูกหุ้นเข้า 21,709,400 หุ้น</li> <li>▪ SNP ลูกหุ้นเข้า 878,374 หุ้น</li> <li>▪ SOLAR ลูกหุ้นเข้า 20 หุ้น</li> </ul>	<ul style="list-style-type: none"> <li>▪ IRCP ลูกหุ้นเข้า 2,020,202 หุ้น</li> <li>▪ MBK ลูกหุ้นเข้า 31,823,727 หุ้น</li> <li>▪ PPPM ลูกหุ้นเข้า 19,801,980 หุ้น</li> <li>▪ TNDD ลูกหุ้นเข้า 4,329,004 หุ้น</li> </ul>
<b>25</b>	<b>26</b>	<b>27</b>	<b>28</b>	<b>29</b>
	<ul style="list-style-type: none"> <li>▪ VGI XD 0.02 บาท</li> </ul>	<ul style="list-style-type: none"> <li>▪ DTAC XD 0.85 บาท</li> <li>▪ LPP XD 0.2042 บาท</li> </ul>	วันเฉลิมพระชนมพรรษา พระบาทสมเด็จพระเจ้าอยู่หัว	วันหยุดพิเศษ



**August 2022**

Monday	Tuesday	Wednesday	Thursday	Friday
<b>1</b>	<b>2</b>	<b>3</b>	<b>4</b>	<b>5</b>
<ul style="list-style-type: none"> <li>▪ EPG XD 0.19 บาท</li> </ul>		<ul style="list-style-type: none"> <li>▪ BLAND XD 0.03 บาท</li> <li>▪ BTS XD 0.16 บาท</li> <li>▪ KYE XD 8.55 บาท</li> <li>▪ TMW XD 0.90 บาท</li> </ul>	<ul style="list-style-type: none"> <li>▪ MACO XW 4:1</li> </ul>	<ul style="list-style-type: none"> <li>▪ PTL XD 0.34 บาท</li> </ul>
<b>8</b>	<b>9</b>	<b>10</b>	<b>11</b>	<b>12</b>
				วันเฉลิมพระชนมพรรษา สมเด็จพระนางเจ้าสิริกิติ์ พระบรมราชินีนาถ พระบรมราชชนนีพันปี หลวง และวันแม่แห่งชาติ
<b>15</b>	<b>16</b>	<b>17</b>	<b>18</b>	<b>19</b>
			<ul style="list-style-type: none"> <li>▪ BR XW 2:1</li> </ul>	
<b>22</b>	<b>23</b>	<b>24</b>	<b>25</b>	<b>26</b>
	<ul style="list-style-type: none"> <li>▪ JP XW 2:1</li> </ul>	<ul style="list-style-type: none"> <li>▪ MBAX XW 3:1</li> </ul>		
<b>29</b>	<b>30</b>	<b>31</b>		