

Today Selections >> **BAM, JMART, PTG**


Stock	S	R	Comment
BAM	16.10	16.70	จ่อปิดดีลแมงกใหญ่สิงหาคมนี้ ลุยบริหารหนี้ร่วมกัน
JMART	47.00	49.00	คาด 1H22 โตตามเป้า 50%
PTG	14.10	14.70	คาดกำไร 2Q22 พุ่งแรง โต +130% QoQ

Recession fears accumulating

- **SET:** คาด SET Index แกว่งตัวซึ่มๆ โดยมีปัจจัยเฝ้าระวังใหม่ได้แก่การประกาศของ WHO ให้โรคฝีดาษลิงเป็นภาวะด้านฉุกเฉินด้านสาธารณสุขระหว่างประเทศ รวมไปถึงความกังวลด้านเศรษฐกิจถดถอยที่เพิ่มสูงขึ้นในฝั่งสหรัฐฯ สะท้อนผ่าน Bond yield 10 ปีที่ล่าสุดลงมาทำจุดต่ำสุดใหม่ที่ระดับ 2.73% สร้างผลตอบแทนที่ดีให้กับพันธบัตรระยะยาวซึ่งยังคงเป็น **Asset class** ที่เราแนะนำ **Overweight** ตลอดการลงทุนช่วงไตรมาสที่ 3 นี้
- **Recession fears:** การปรับตัวลงของ Bond yield ที่สะท้อนความกังวลเกี่ยวกับเศรษฐกิจถดถอยนี้ มักมาพร้อมกับความชัน Yield curve ที่ Flattening มากขึ้น โดยล่าสุด 2s10s spread ทั้งของสหรัฐฯและไทยต่างทำจุดต่ำสุดใหม่อีกครั้งแล้ว (รูปที่ 1) มองเป็นปัจจัยลบต่อสินทรัพย์เสี่ยงเช่นตลาดหุ้น โดยเฉพาะหุ้นในกลุ่มวัฏจักรทั้ง **Global cyclical** และ **Domestic cyclical**
- **Strategy:** ด้วยเหตุนี้ ในเชิงกลยุทธ์ เรายังคงแนะนำเพียงการถือครองหุ้นในส่วนเดิมเท่านั้น ซึ่งยังเน้นไปยังกลุ่ม Defensive play เป็นหลัก ทั้ง Healthcare / Consumer staple / Utilities / ICT เนื่องจากมองว่าเป็นกลุ่มที่สามารถทนทานต่อบริบทของการลงทุนในปัจจุบันได้ดีที่สุด
- **Factors:** สำหรับปัจจัยที่น่าติดตามประจำสัปดาห์นี้ ได้แก่
 - 1) การประชุม FOMC ซึ่งจะทราบผลในช่วงคืนวันที่ 27 ก.ค. ตามเวลาบ้านเรา มองมีโอกาสสูงที่ Fed จะขึ้นดอกเบี้ยที่ระดับ 75 bps ซึ่งเป็นระดับที่นักลงทุนในตลาดส่วนใหญ่คาดการณ์ไว้ หากเป็นเช่นนั้นจริงคงจะไม่มีผลกระทบใดๆมากนัก โดยเฉพาะการที่รอบนี้เป็นการประชุมที่ไม่ได้มีการเผยแพร่ประมาณการเศรษฐกิจและ Dot plots ออกมาด้วย
 - 2) รายงานตัวเลขส่งออก-นำเข้าของไทยประจำเดือนมิ.ย. ซึ่งล่าสุดตลาดคาดการณ์ขยายตัวที่ระดับ 10.1% และ 19.8% YoY ตามลำดับ ส่งผลให้ดุลการค้าน่าจะขาดดุลต่อไปที่ระดับ 1.3 พันล้านเหรียญ
 - 3) การแถลงภาวะเศรษฐกิจไทยประจำเดือนมิ.ย. ในวันที่ 27 ก.ค. ซึ่งมีตัวเลขที่น่าจับตาได้แก่ดุลบัญชีเดินสะพัด ล่าสุดตลาดคาดการณ์ขาดดุลประมาณ 2.5 พันล้านเหรียญ
- **TLI:** จับตาการเข้ามาซื้อขายวันแรกของหุ้น **TLI** ในวันนี้ ซึ่งหากมีราคาปิดที่ระดับ **16.2** บาทขึ้นไป อาจเข้าข่ายเป็นหลักทรัพย์ที่มีน้ำหนักเกิน **1%** ของ **Market cap** ของตลาดทั้งหมด ซึ่งจะทำให้ผ่านเกณฑ์ **Fast track** ถูกคัดเลือกเข้าสู่ดัชนี **SET50** และ **SET100** ได้ทันที หากเป็นเช่นนั้นจริง อาจเป็น Sentiment เชิงบวกต่อหุ้น **TLI** ในระยะสั้น ในทางกลับกัน ดลท.จะต้องนำหุ้นที่อยู่ในอันดับ 50 ของดัชนี SET50 และอันดับที่ 100 ของดัชนี SET100 เข้าสู่หลักทรัพย์สำรองเพื่อเปิดทางแทน ซึ่งอาจกลายมาเป็น Sentiment เชิงลบต่อหุ้นที่ถูกถอดออกจากรายชื่อนี้ได้เช่นกัน ทั้งนี้ หากยึดจากราคาปิดล่าสุดเมื่อวันศุกร์ที่ผ่านมาจะพบว่า หุ้นที่มีโอกาสถูกถอดออกจากดัชนี **SET50** และ **SET100** มากที่สุดจากกรณีนี้จะ ได้แก่ **IRPC** และ **SYNEX** ตามลำดับ

Market Summary

	Closed	+/-	%Chg
SET	1,552.73	+ 6.42	+ 0.42
SET50	950.20	+ 5.21	+ 0.55
SET100	2,146.39	+ 11.02	+ 0.52
Mai	575.66	+ 2.25	+ 0.39
Dow Jones	31,899.29	-137.61	-0.43
Nasdaq	11,834.11	-225.50	-1.87
Nikkei	27,914.66	+ 111.66	+ 0.40
Hang Seng	20,609.14	+ 34.51	+ 0.17
SET Mkt. Cap (Btmn)	18,548.89		
SET Turnover (Btmn)	57,726.21		
PER(x)	18.29		

Stock Top Active

TRUE	SCB	KBANK	DTAC	KTB
------	-----	-------	------	-----

Sector Top Active

ICT	BANK	ENERG
-----	------	-------

Investors Data – SET (Btmn)

22 Jul.22	Buy	Sell	Net
Institution	5,085	4,440	645
Proprietary	5,506	5,588	-82
Foreign	26,718	26,578	140
Local	20,418	21,120	-703
1-22 Jul.22	Buy	Sell	Net
Institution	68,438	78,600	-10,162
Proprietary	78,164	78,966	-803
Foreign	442,815	442,470	345
Local	283,483	272,864	10,620

Commodities

	22 Jul.22	21 Jul.22	Chg	%Chg
Bt/US\$	36.64	36.76	-0.12	-0.33
US\$/Yuan	6.750	6.766	-0.02	-0.23
US Bond Yield 10y(%)	2.790	2.807	-0.02	-0.59
Brent Oil (US\$/bbl)	103.20	99.48	+3.72	+3.74
Nymex Oil (US\$/bbl)	94.70	96.35	-1.65	-1.71
Gold Spot (US\$/oz)	1,726.40	1,718.30	+8.10	+0.47
Baltic Dry Index	2,146.00	2,118.00	+28.00	+1.32
Dollar Index (DXYO)	106.59	106.61	-0.02	-0.02

Today's Event

- **JCK** ฉุกเฉินเข้า 19,128,234 หุ้น
- **JCKH** ฉุกเฉินเข้า 20,689,655 หุ้น
- **JKN** ฉุกเฉินเข้า 5,406,866 หุ้น
- **PPPM** ฉุกเฉินเข้า 10,000,000 หุ้น
- **PRG** ฉุกเฉินเข้า 13,286,146 หุ้น
- **SA-W1** เข้าซื้อขายเป็นวันแรก (414.9mn sh 1:1 @ Bt23)
- **TLI** เข้าซื้อขายเป็นวันแรก (11,450mn sh @ Bt16.00) หมวดประกันภัยและประกันชีวิต

(อ่านรายละเอียดต่อหน้าหลัง)

แนวรับ 1,536 แนวต้าน 1,564


 นุตชาต เบนมาสิัน
 CFA, FRM (ID: 31379)
 E-mail: nuttachart@trinitythai.com

บริษัทหลักทรัพย์ ทรินิตี้ จำกัด, 179 อาคารบางกอก ซิตี้ ทาวเวอร์ ชั้น 25-26, 29 ถนนสาทรใต้ เขตสาทร กรุงเทพฯ 10120 โทรศัพท์ 0-2088-9100 โทรสาร 0-2088-9399

รายงานฉบับนี้จัดทำขึ้นโดยข้อมูลเท่าที่ปรากฏและเชื่อว่าเป็นที่น่าเชื่อถือได้แต่ไม่ถือเป็นการยืนยันความถูกต้องและความสมบูรณ์ของข้อมูลนั้นๆ โดยบริษัทหลักทรัพย์ ทรินิตี้ จำกัด ผู้จัดทำขอสงวนสิทธิ์ในการเปลี่ยนแปลงความเห็นหรือประมาณการต่างๆ ที่ปรากฏในรายงานฉบับนี้โดยไม่ต้องแจ้งล่วงหน้า รายงานฉบับนี้มีวัตถุประสงค์เพื่อใช้ประกอบการตัดสินใจของนักลงทุน โดยไม่ได้เป็นการชี้แนะหรือชักชวนให้ นักลงทุนทำการซื้อหรือขายหลักทรัพย์ หรือตราสารทางการเงินใดๆ ที่ปรากฏในรายงาน

Strategy

รูปที่ 1: 2s10s spread ของทั้งสหรัฐฯ (น้ำเงิน) และไทย (แดง) ต่างทำจุดต่ำสุดใหม่



Source: Bloomberg

ณัฐชาติ เมฆมาติน, CFA, FRM
เลขทะเบียนนักวิเคราะห์:
031379
nuttachart@trinitythai.com

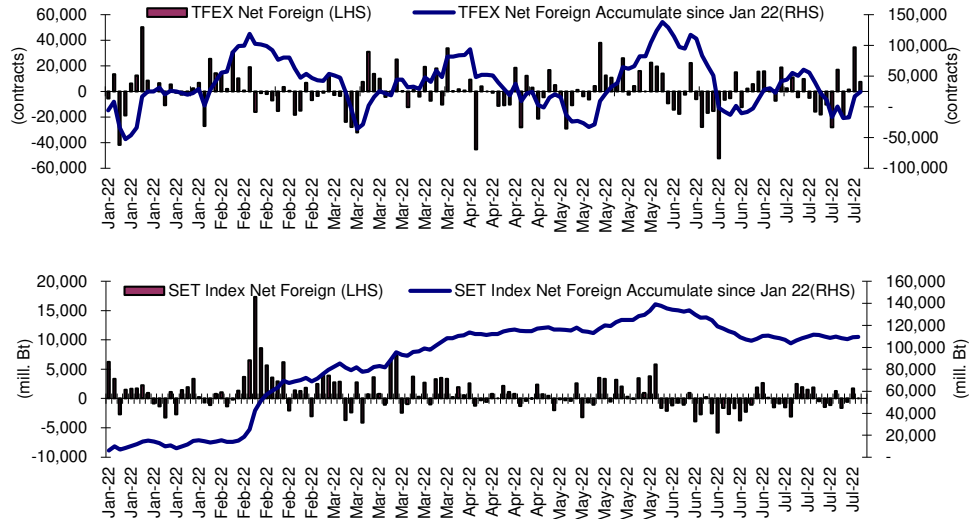
Fund Flow

Foreign Portfolio Investment in Equities (Asia ex. Japan)

	As at	Day	WTD Net	MTD Net	YTD Net
India	21-Jul	234.4	1,271.3	163.0	-28,393.5
Indonesia	22-Jul	-25.4	2.5	-279.6	3,988.5
Malaysia	21-Jul	5.8	22.4	-14.2	1,446.6
Philippines	22-Jul	-2.6	-13.8	-90.0	-865.2
South Korea	22-Jul	-25.2	733.1	818.3	-15,268.2
Sri Lanka	22-Jul	0.3	0.7	1.4	-7.4
Taiwan	22-Jul	-252.2	-103.6	-1,042.3	-35,111.8
Thailand	22-Jul	3.8	24.1	8.9	3,450.8
Vietnam	22-Jul	16.1	27.7	-50.6	-83.2

Source: Bloomberg

Net Foreign



Indicators to watch

	Last	Previous	% chg	1W Prior	1M Prior	Remark
VIX Index	22.70	21.82	4.0%	5.3%	-11.6%	-
Ted Spread	0.31	0.31	0.0%	-5.1%	-44.9%	+
TTF (Thai Trust Fund)	11.27	11.25	0.2%	0.4%	6.1%	+
U.S.Dollar Index	106.59	106.61	0.0%	-1.9%	2.3%	+
U.S.Bond Yield	2.79	2.89	-3.3%	-5.4%	-11.2%	-
US Coal Index	7.5	6.87	9.2%	39.9%	58.2%	+
Emerging Asia Index (MXMS)	589.94	593.01	-0.5%	-1.4%	-2.0%	-

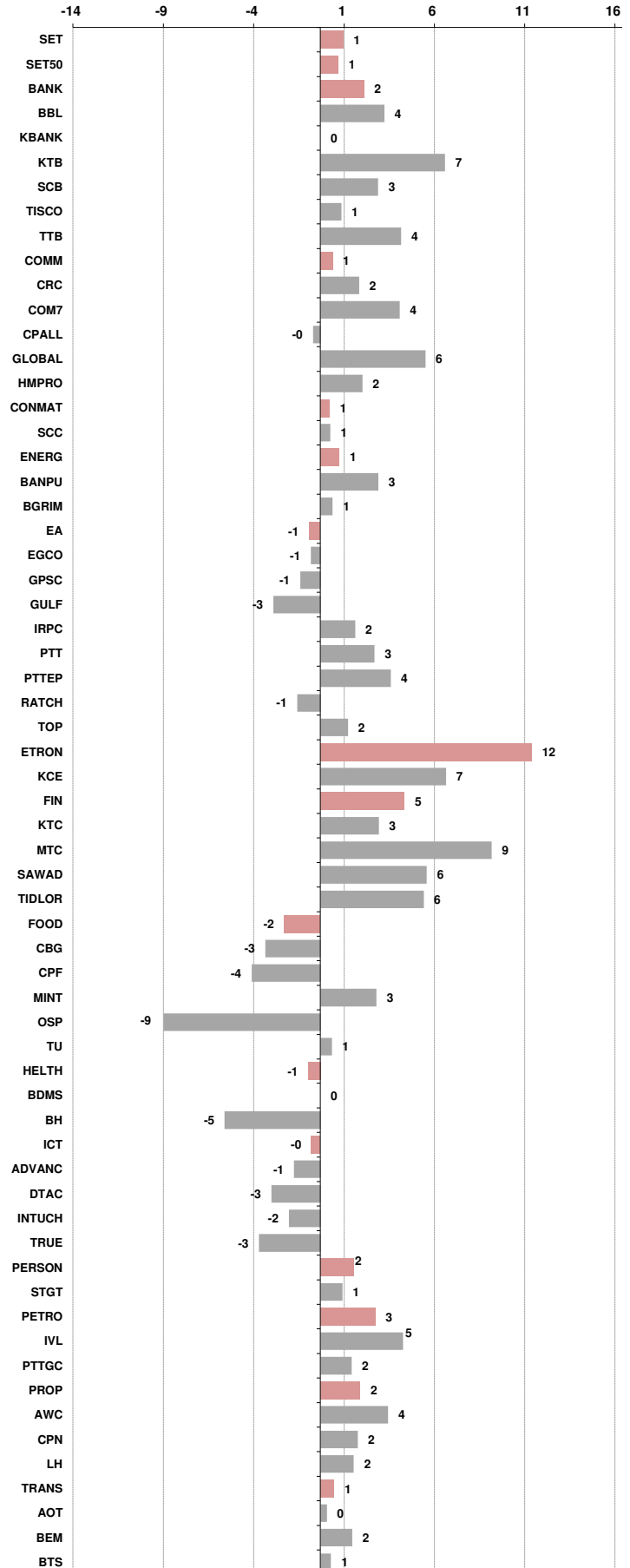
Source: Bloomberg, Aspen

Price performance of Stock in SET50
(for weekly: 15 - 22 Jul 2022)

1 Week Performance



Stock	22-Jul-22	%YTD	%-1W	%-1M	%-3M	%-6M	%-12M
SET	1,552.73	-6	1	0	-8	-6	0
SET50	950.20	-4	1	0	-5	-4	2
BANK	354.85	-14	2	-3	-10	-15	8
BBL	131.50	8	4	-1	-1	1	26
KBANK	140.00	-1	0	-5	-9	0	31
KTB	15.50	17	7	1	8	13	46
SCB	97.00	-24	3	-5	-16	-21	2
TISCO	87.75	-9	1	-1	-14	-10	-1
TTB	1.17	-20	4	-6	-9	-16	17
COMM	34,500.79	-7	1	1	-13	-5	-6
CRC	35.75	12	2	4	-11	8	12
COM7	29.75	-29	4	-5	-30	-21	-9
CPALL	61.00	3	0	3	-8	4	1
GLOBAL	18.20	-9	6	-2	-20	-9	-24
HMPRO	13.20	-9	2	2	-14	-6	-4
CONMAT	9,434.48	-7	1	1	0	-5	-13
SCC	373.00	-3	1	2	3	-1	-10
ENERG	23,924.33	-3	1	0	-4	-5	6
BANPU	12.90	22	3	2	8	19	-5
BGRIM	37.50	-7	1	6	13	2	-9
EA	79.75	-17	-1	-3	-13	-16	39
EGCO	185.00	5	-1	5	9	8	8
GPSC	66.00	-26	-1	2	-5	-19	-17
GULF	46.75	2	-3	-1	-6	-6	39
IRPC	3.18	-17	2	-1	-10	-19	-11
PTT	34.50	-9	3	2	-7	-11	-5
PTTEP	160.00	36	4	1	10	26	47
RATCH	38.25	-15	-1	1	-15	-13	-13
TOP	50.00	1	2	-2	-8	-5	6
ETRON	5,390.63	-18	12	14	-5	-12	-33
KCE	57.75	-34	7	-5	-9	-23	-29
FIN	4,751.12	-15	5	-2	-13	-14	-13
KTC	56.00	-5	3	-3	-4	-6	-14
MTC	46.25	-21	9	9	-8	-19	-27
SAWAD	49.50	-20	6	4	-10	-21	-28
TIDLOR	27.75	-24	6	-4	-26	-22	-31
FOOD	12,742.80	-5	-2	-4	-4	-5	-10
CBG	111.00	-7	-3	5	2	1	-27
CPF	25.25	-1	-4	-3	6	-2	-6
MINT	33.25	16	3	-3	-6	8	14
OSP	31.50	-8	-9	-5	-9	-2	-16
TU	15.90	-18	1	-9	-6	-19	-30
HEALTH	6,779.94	18	-1	8	-3	23	22
BDMS	27.00	17	0	10	0	23	18
BH	178.50	27	-5	2	8	31	47
ICT	172.69	-11	0	-2	-23	-11	18
ADVANC	202.00	-12	-1	2	-7	-9	14
DTAC	44.75	-2	-3	-2	-5	-5	37
INTUCH	70.00	-13	-2	4	-1	-10	8
TRUE	4.54	-5	-3	-3	-7	-5	46
PERSON	136.40	-40	2	-3	-29	-37	-49
STGT	16.60	-45	1	-1	-33	-42	-57
PETRO	1,016.98	-9	3	-4	-6	-11	-4
IVL	45.75	6	5	-5	-3	-1	17
PTTGC	44.25	-25	2	-1	-11	-23	-24
PROP	232.51	-3	2	0	-7	-3	9
AWC	5.00	8	4	2	0	6	30
CPN	61.75	9	2	3	0	16	25
LH	8.30	-6	2	1	-12	-9	3
TRANS	354.92	6	1	0	0	5	7
AOT	70.00	15	0	1	3	11	20
BEM	8.70	3	2	-1	4	7	8
BTS	8.65	-7	1	4	-5	-6	-6





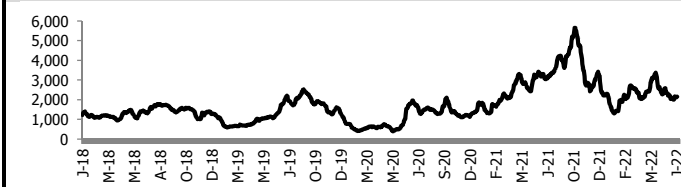
อัตราแลกเปลี่ยนวันนี้* 36.64 Change -0.12

*เปรียบเทียบ Transaction ล่าสุดกับก่อนหน้า (โดยไม่แยกว่าเป็นของ off-shore หรือ on-shore)

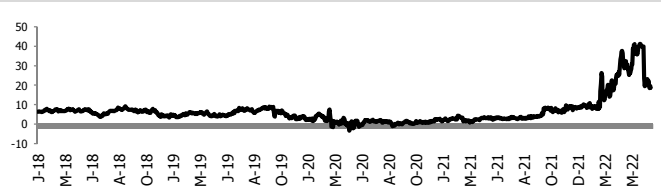
สินค้า	ดัชนีราคา	ปิดล่าสุด	ก่อนหน้า	ราคาปิดล่าสุด	ก่อนหน้า	เปลี่ยน +/-	%	หลักทรัพย์ที่เกี่ยวข้อง
เรือ <i>ปรับปรุ</i>	Baltic Dry Index (spot)	22-Jul-22	21-Jul-22	2,146	2,118	+28.00	1.3%	PSL, TTA
	BHSI (Handy Size)	22-Jul-22	21-Jul-22	1,211	1,206	+5.00	0.4%	
ยาง	(US Cents/kg)	22-Jul-22	21-Jul-22	174.90	176.00	-1.10	-0.6%	STA, TRUBB
	(Cent/Pound)	22-Jul-22	21-Jul-22	17.89	18.35	-0.46	-2.5%	KSL
น้ำตาล	(Cent\$/Bushel)	22-Jul-22	21-Jul-22	1,324.50	1,294.50	+30.00	2.3%	TVO
ถั่วเหลือง	(US\$/ton)	22-Jul-22	21-Jul-22	3,704.00	3,749.00	-45.00	-1.2%	CPI, LST, UPOIC, UVAN
น้ำมันปาล์ม	(US\$/ton)	22-Jul-22	21-Jul-22	2,936.00	3,011.00	-75.00	-2.5%	PDI
ทองคำ	(US\$/oz)	22-Jul-22	21-Jul-22	1,727.40	1,713.40	+14.00	0.8%	THL (Source:Aspen)
SPDR Gold Trust	(ton)	22-Jul-22	21-Jul-22	1,005.87	1,005.87	+0.00	0.0%	
น้ำมันดิบ <i>ทุกวัน</i>	WTI (US\$/barrel)	22-Jul-22	21-Jul-22	94.70	96.35	-1.65	-1.7%	PTT, PTTEP, TOP, PTTGC, BCP
	Brent (US\$/barrel)	22-Jul-22	21-Jul-22	103.20	103.86	-0.66	-0.6%	(Source:Aspen)
ค่าการกลั่น <i>ทุกวัน</i>	GRM (US\$/barrel)	22-Jul-22	21-Jul-22	18.66	19.44	-0.78	-4.0%	BCP, IRPC, PTTGC and TOP (Bloomberg)
น้ำมันหัตถ์ความร้อน	Heating Oil (cent/gallon)	22-Jul-22	21-Jul-22	318.06	331.53	-13.47	-4.1%	BCP, IRPC, PTTGC and TOP (Bloomberg)
	Natural Gas(\$/MMBtu)	22-Jul-22	21-Jul-22	8.45	7.84	+0.61	7.8%	PTTEP, PTT, BANPU (Bloomberg)
ปิโตรเคมี	Naphtha (US\$/MT)	22-Jul-22	21-Jul-22	766.25	751.25	+15.00	2.0%	PTTGC, SCC (เป็นต้นทุน)
	Ethylene (US\$/MT)	15-Jul-22	8-Jul-22	865	935	-70.00	-7.5%	PTTGC, SCC, IRPC (Bloomberg)
<i>ทุกสัปดาห์</i>	Propylene (US\$/MT)	15-Jul-22	8-Jul-22	905	955	-50.00	-5.2%	PTTGC, SCC, IRPC
เหล็ก	HRC (US\$/ton) ริดร้อน	22-Jul-22	21-Jul-22	923.0	915.0	+8.00	0.9%	(Source:Bloomberg)
ถ่านหิน	NEX (US\$/ton)	22-Jul-22	15-Jul-22	425.35	440.00	-14.65	-3.3%	BANPU, LANNA, UMS
อาหาร	ไก่ (บาท/กก.)	30-Jun-22	31-May-22	41.00	40.75	+0.25	0.6%	CPF, GFPT (Source: CPF)
	<i>ทุกเดือน</i> กุ้งVannamei(บาท/กก.)	30-Jun-22	31-May-22	158	152	+6.00	3.9%	CPF, CFRESH, SSF, ASIAN, TU
	<i>ทุกเดือน</i> สุนัข (บาท/กก.)	30-Jun-22	31-May-22	101	99	+2.00	2.0%	CPF

กราฟแสดงแนวโน้มราคา

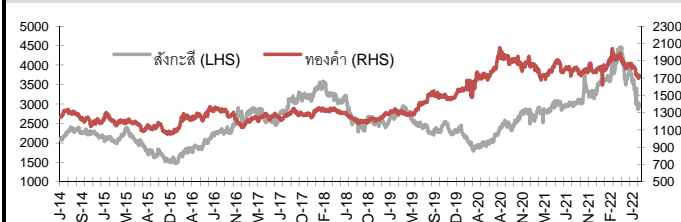
ค่าระวางเรือ (Baltic dry Index)



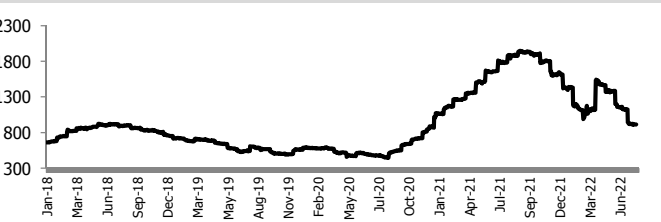
ค่าการกลั่น GRM (US\$/barrel)



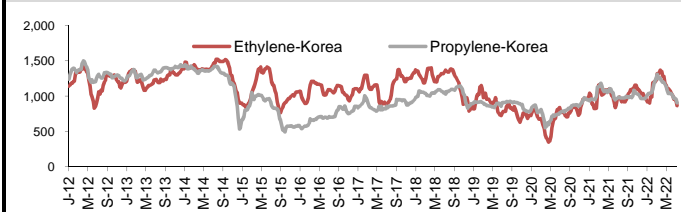
สังกะสี ทองคำ : PDI



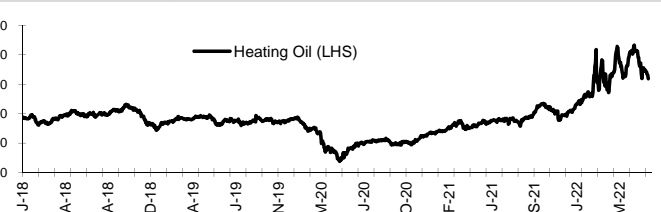
เหล็กริดร้อน



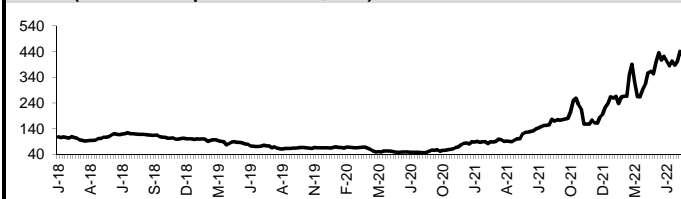
Ethylene-Korea vs Propylene-Korea (US\$/MT)



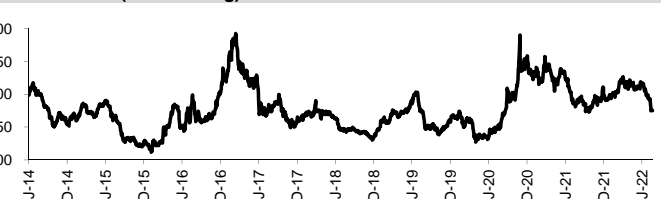
Bunker /Heating Oil Price (USD/ton)



ถ่านหิน (Nexcastle Export Index US\$/ton)



ราคายาง (US Cents/kg)



ที่มา: CPF, BANPU, Bloomberg and Aspen



NVDR Trading Data by Stock : 25 Jul 2022

Total NVDR Trading (Bt m)	Date 22 Jul 22	Net (Bt M)
26,392.54		Institutions +644.74
% of SET : 22.86%		Proprietary -81.99
Total SET Trading Value : +57,726.21		Foreign +139.93
		Local Investor -702.69

Net Buy ซื้อสุทธิ						
Value (Btm) : มูลค่า (ล้านบาท)						
STOCK	22 Jul	21 Jul	20 Jul	19 Jul	18 Jul	Total 5 Days
1 SCB	609.7	572.4	-24.2	191.6	183.5	1,533.1
2 TRUE	248.1	-85.7	-75.7	25.6	3.0	115.3
3 SCC	158.8	112.8	101.2	161.6	-43.8	490.7
4 PTTEP	114.1	-58.0	-164.8	44.4	396.7	332.3
5 BBL	113.0	-37.2	134.3	-65.4	1.8	146.4
6 KTB	112.8	-84.5	-32.0	-13.3	105.6	88.6
7 SCGP	87.0	42.6	103.2	74.7	20.3	327.9
8 BANPU	83.5	95.0	2.5	109.3	162.2	452.5
9 INTUCH	82.6	76.2	30.6	39.0	52.7	281.1
10 OR	80.4	103.4	36.2	-4.8	31.4	246.5
11 PTT	61.9	-101.2	-105.7	29.6	303.4	188.2
12 STGT	53.6	-6.5	23.6	-112.0	-30.5	-71.9
13 ADVANC	50.8	-128.9	61.6	-145.5	-29.1	-191.2
14 BTS	33.6	54.3	38.3	37.4	62.1	225.7
15 CPF	30.6	-173.0	-116.4	74.4	-25.3	-209.7
16 DELTA	30.6	-1.3	273.3	-29.5	167.7	440.7
17 MINT	29.2	78.4	-33.1	-35.7	67.4	106.3
18 IRPC	27.4	-0.9	0.4	80.4	39.3	146.5
19 BAM	26.7	76.0	22.0	47.5	13.9	186.1
20 TU	26.1	81.9	49.5	-4.5	39.5	192.5
21 PSL	22.7	38.6	-1.1	21.8	98.7	180.7
22 EPG	22.6	-4.1	-5.5	-15.5	-13.2	-15.7
23 TMI	21.4	-4.5	-0.9	2.7	-33.6	-14.9
24 TTB	19.8	-20.5	-14.4	41.6	28.5	55.0
25 SPRC	18.9	10.6	-37.5	7.0	6.8	5.8
26 EA	18.5	67.8	14.5	-101.6	-38.4	-39.2
27 STA	17.9	8.6	38.3	2.0	-3.7	63.1
28 GPSC	16.7	-9.5	-18.0	-47.3	18.8	-39.2
29 KTC	16.0	147.3	24.8	-56.9	118.3	249.5
30 RCL	14.4	-4.6	12.6	16.0	34.8	73.2

Net Sell ขายสุทธิ						
Value (Btm) : มูลค่า (ล้านบาท)						
STOCK	22 Jul	21 Jul	20 Jul	19 Jul	18 Jul	Total 5 Days
KBANK	-298.9	449.3	264.5	297.5	135.8	848.3
THG	-142.3	121.0	34.5	-15.8	-124.7	-127.3
COM7	-129.5	-90.3	-20.3	-39.2	-94.4	-373.6
JMART	-117.7	-81.1	105.3	65.2	-9.2	-37.4
CPALL	-95.2	-81.6	-621.4	-93.8	-40.6	-932.7
BDMS	-84.6	-22.3	78.9	1.0	176.6	149.6
PLANB	-60.6	17.1	-18.1	-19.8	-22.5	-103.9
RBF	-54.3	-7.7	-19.6	-46.7	-0.4	-128.7
AOT	-44.9	-7.8	-312.5	-149.9	142.0	-373.1
HMPRO	-41.6	-19.9	12.3	-12.4	-25.0	-86.6
KKP	-34.8	-28.8	34.2	15.5	38.0	24.1
CRC	-31.3	-116.3	-5.7	-20.3	22.9	-150.6
TOP	-30.2	51.4	-49.3	-106.8	1.4	-133.6
HANA	-27.2	45.7	21.8	17.6	5.6	63.5
AP	-26.9	-7.7	4.3	53.0	16.6	39.3
KEX	-26.1	-10.7	-4.5	-19.2	-89.0	-149.5
MBK	-25.6	-7.4	-33.1	-7.1	-8.9	-82.1
JMT	-25.5	101.1	44.8	-130.2	-105.0	-114.8
BEM	-24.8	3.4	-2.3	14.6	11.9	2.8
KCE	-20.4	36.7	112.8	69.5	45.7	244.3
TVDH	-20.4	1.0	0.0	0.0	0.0	-19.4
SABUY	-20.1	63.1	70.7	-6.3	35.0	142.5
BCP	-20.0	25.9	16.6	-13.3	32.7	41.8
IVL	-18.7	-11.7	50.0	184.9	-9.5	195.1
TTCL	-16.8	1.4	-4.2	-0.8	8.3	-12.1
DTAC	-16.8	-42.0	3.7	-43.7	-39.4	-138.2
OSP	-16.7	185.5	38.4	60.3	82.5	350.1
MTC	-15.4	-35.6	-61.7	-60.2	55.4	-117.5
AS	-12.8	-4.7	-1.0	-0.9	1.3	-18.2
RAM	-12.3	14.7	12.2	1.4	2.6	18.6

MONTH TO DATE (Bt m) ยอดซื้อขายสุทธิเดือน กรกฎาคม 65		
1 - 22 Jul 22		
TOTAL NET BUY	TOTAL NET SELL	
PTTEP	2,976.7	CPALL -771.8
BDMS	1,964.2	TISCO -524.7
SCB	1,426.0	HMPRO -406.5
IVL	1,275.7	PTT -392.5
TIDLOR	833.1	BBL -353.5
BH	791.2	KKP -312.7
OSP	770.2	TU -266.7
DELTA	728.5	RATCH -226.3
EA	705.3	AOT -204.6
KTC	603.1	MAJOR -203.1
BEM	547.5	GPSC -166.0
CPF	535.3	CHG -161.5
GULF	533.1	RBF -144.5
SCGP	513.3	KEX -121.3
FORTH	425.0	THG -102.8
CPN	418.4	BE8 -94.9
BTS	408.9	TCAP -92.6
BCH	405.9	WHA -90.8
INTUCH	382.9	QH -77.8
JMT	379.0	AMATA -76.4
SCC	337.9	ASIAN -74.8
BAM	303.3	TVO -70.5
MINT	265.6	MBK -69.9
CBG	262.5	ARIN -63.8
KBANK	258.0	GFPT -63.0
PSL	251.2	TH -58.7
EGCO	246.0	RS -56.0
KCE	241.1	BLA -54.7
GLOBAL	234.9	BBIK -52.3
CRC	219.0	CK -49.7

YEAR TO DATE Y2022 (Bt m) ยอดซื้อขายสุทธิปี 2565			
4 Jan 22 - 22 Jul 22			
TOTAL NET BUY	TOTAL NET SELL		
1 PTTEP	24,171.9	TU	-3,374.6
2 BDMS	13,978.7	SCC	-2,604.2
3 AOT	11,771.3	BBL	-2,358.0
4 ADVANC	8,725.8	PTTGC	-2,320.0
5 EA	7,695.2	DTAC	-2,156.2
6 KBANK	7,067.9	KCE	-1,583.6
7 BH	6,548.4	SABUY	-1,368.3
8 CPALL	6,519.1	GPSC	-1,311.9
9 TOP	5,839.3	TISCO	-1,271.4
10 BANPU	5,808.9	NEX	-1,194.1
11 HMPRO	5,328.8	JAS	-953.9
12 BCP	4,358.0	WICE	-892.8
13 PTT	4,051.1	TCAP	-864.4
14 IVL	3,356.8	BYD	-660.2
15 OSP	3,336.0	III	-583.5
16 OR	3,291.2	JWD	-537.0
17 CPN	2,747.7	DITTO	-523.9
18 CRC	2,654.8	RBF	-479.1
19 EGCO	2,416.0	JTS	-473.2
20 MTC	2,381.9	SVI	-439.0
21 SPRC	2,318.3	JMART	-433.9
22 CPF	2,222.0	TIPH	-432.7
23 KKP	2,155.0	BEC	-414.5
24 DELTA	2,063.3	TTA	-379.9
25 INTUCH	2,031.1	ASK	-371.1
26 BEM	1,764.5	BAM	-360.9
27 ESSO	1,709.3	WORK	-351.6
28 MINT	1,659.3	AS	-349.6
29 CBG	1,647.8	VGI	-335.1
30 AWC	1,569.6	BLA	-329.1

Total Net BUY/SELL Y2021 ยอดซื้อขายสุทธิปี 2564			
Value (Btm) : มูลค่า (ล้านบาท)			
TOTAL NET BUY	TOTAL NET SELL		
1 KBANK	14,630	CPF	-3,810
2 PTTEP	11,319	STA	-2,322
3 OR	9,192	BEM	-2,290
4 SCB	8,832	TU	-2,165
5 PTTGC	8,449	SCC	-1,794
6 SCGP	8,218	INTUCH	-1,653
7 PTT	8,168	CPN	-1,651
8 ADVANC	7,132	SAWAD	-1,586
9 IVL	6,104	HMPRO	-1,210
10 GULF	5,610	TTW	-980
11 KCE	5,392	PRM	-787
12 TOP	4,885	TQM	-717
13 EA	4,454	BLAND	-716
14 AOT	4,006	JMART	-548
15 TRUE	3,822	TASCO	-540
16 IRPC	3,668	EGCO	-485
17 CBG	3,584	BGRIM	-417
18 BANPU	3,373	RBF	-394
19 TIDLOR	3,227	AAV	-388
20 TISCO	3,125	DOHOME	-375
21 KTB	3,003	TTB	-358
22 BJC	2,881	CENTEL	-338
23 MEGA	2,571	TACC	-314
24 LH	2,362	TVO	-285
25 BCH	2,096	BANPU-W4	-274
26 TTA	2,082	BANPU-W5	-272
27 STGT	1,994	GFPT	-247
28 AP	1,836	BROOK	-246
29 BH	1,664	VNT	-227
30 JMT	1,650	PSG	-223

แบบรายงานการเปลี่ยนแปลงการถือหลักทรัพย์และสัญญาซื้อขายล่วงหน้าของผู้บริหาร (แบบ 59)

ชื่อผู้บริหาร	วิธีการได้มา/ จำหน่าย	จำนวน (หุ้น)	ราคา (บาท)	มูลค่า (บาท)	ประเภท หลักทรัพย์	วันที่ได้มา/ จำหน่าย
BTS นาย ศิริ กาญจนพาสน์	ขาย	20,000,000.00	0.03	600,000.00	ใบสำ คัญแสดงสิทธิที่จะซื้อหุ้น	21/7/2565
CPANEL นาย วิวัฒน์จิวัฒน์อินโหด	ขาย	10,600.00	3.15	33,390.00	ใบสำ คัญแสดงสิทธิที่จะซื้อหุ้น	30/6/2565
NCAP นางสาว สุธิดา มงคลสุธี	ขาย	61,400.00	0.93	57,102.00	ใบสำ คัญแสดงสิทธิออกหุ้นที่มีหลักทรัพย์ของบริษัทจดทะเบียน	18/7/2565
NCAP นางสาว สุธิดา มงคลสุธี	ขาย	320,000.00	0.80	256,000.00	ใบสำ คัญแสดงสิทธิออกหุ้นที่มีหลักทรัพย์ของบริษัทจดทะเบียน	19/7/2565
NCAP นางสาว สุธิดา มงคลสุธี	ขาย	334,800.00	0.81	271,188.00	ใบสำ คัญแสดงสิทธิออกหุ้นที่มีหลักทรัพย์ของบริษัทจดทะเบียน	19/7/2565
NCAP นางสาว สุธิดา มงคลสุธี	ขาย	18,300.00	0.87	15,921.00	ใบสำ คัญแสดงสิทธิออกหุ้นที่มีหลักทรัพย์ของบริษัทจดทะเบียน	19/7/2565
NCAP นางสาว สุธิดา มงคลสุธี	ขาย	270,000.00	0.77	207,900.00	ใบสำ คัญแสดงสิทธิออกหุ้นที่มีหลักทรัพย์ของบริษัทจดทะเบียน	20/7/2565
SMIT นางสาว ปรางทิพย์ ศิวรักษ์	ซื้อ	60,000.00	4.46	267,600.00	หุ้นสามัญ	22/7/2565

ที่มา : ศูนย์สารสนเทศตลาดทุน สำนักงานคณะกรรมการ ก.ล.ด.

แบบรายงานการได้มาหรือจำหน่ายหลักทรัพย์ของกิจการ (246-2)

ชื่อบริษัท	ชื่อผู้ได้มา/ จำหน่าย	Sell/Buy	ประเภท หลักทรัพย์	%ได้มา/ จำหน่าย	%หลังได้มา/ จำหน่าย	วันที่ได้มา/ จำหน่าย	หมายเหตุ
TM นาง จันทิรา ลือสกุล		ได้มา	หลักทรัพย์แปลงสภาพ	14.8584	15.0464	19/7/2565	

ที่มา : ศูนย์สารสนเทศตลาดทุน สำนักงานคณะกรรมการ ก.ล.ด.

หลักทรัพย์ที่ต้องซื้อขายด้วยบัญชี Cash Balance

Stock	August 2022																														
	25	26	27	1	2	3	4	5	8	9	10	11	15	16	17	18	19	22	23	24	25	26	29	30	31						

LEVEL 1 : Cash Balance

TMC	Exit: 2 Aug
KWI	Exit: 5 Aug
NV	Exit: 9 Aug

LEVEL 2: Prohibit Net settlement, Excluded from Credit limit and Cash Balance

-

LEVEL 3: A One-day Suspension of Trading, followed by Prohibit Net Settlement, Excluded from Credit limit and Cash Balance

-

Source: SET

Short Sales

Stock	% Short Sale Volume Comparing with Main Board	Average Price (Bt)	Volume (shares)	Value (Mil. B)
KBANK-R	10.60	140.74	2,038,800	286,931,050
SCB-R	5.83	96.09	2,436,700	234,131,000
PTT	18.62	34.25	5,890,400	201,746,200
PTT-R	18.51	34.25	5,853,500	200,482,200
TRUE	3.24	4.66	42,293,000	197,021,890
TRUE-R	2.83	4.69	36,689,700	172,109,264
BBL-R	10.89	131.13	1,044,500	136,961,900
BBL	10.80	130.81	1,038,700	135,871,550
ADVANC-R	13.96	201.39	656,700	132,250,600
KTB	8.75	15.52	8,399,400	130,336,060
SCC-R	13.38	370.26	344,600	127,591,000
OSP-R	20.87	31.17	3,588,000	111,833,250
PTTEP-R	10.60	158.97	639,700	101,693,200
BDMS	18.51	26.65	3,804,300	101,401,400
GULF-R	27.43	46.82	2,157,100	100,995,100
AOT-R	11.55	69.63	1,397,900	97,333,575
CPALL-R	9.87	60.80	1,580,300	96,081,575
JMT-R	12.99	73.10	1,239,900	90,641,150
SCB	2.18	96.00	910,500	87,409,625
ADVANC	8.94	201.61	420,300	84,736,700
TTB	12.84	1.17	70,346,100	82,523,859
THG-R	12.79	63.59	1,279,400	81,357,175
AOT	9.44	69.60	1,143,200	79,565,275
BANPU	6.75	12.82	6,159,600	78,995,240
KBANK	2.79	140.79	537,300	75,644,000
KTB-R	4.90	15.51	4,710,600	73,074,850
NL	7.67	45.65	1,532,300	69,955,000
CPN-R	13.00	61.93	1,125,900	69,730,350
CBG-R	15.30	110.98	541,600	60,109,350
GULF	15.91	46.80	1,251,300	58,564,775
BANPU-R	4.94	12.80	4,519,300	57,848,140
DELTA-R	11.99	366.72	157,000	57,575,100
EA-R	12.96	79.79	702,000	56,010,250
OSP	10.39	31.18	1,786,500	55,698,300
KCE-R	13.91	57.60	882,400	50,826,925
PTTEP	5.19	159.34	312,300	49,763,400
DTAC-R	1.95	45.14	1,096,800	49,506,500
BGRIM-R	18.03	37.30	1,320,100	49,237,650
DTAC	1.92	45.62	1,069,700	48,802,300
CPN	8.36	61.94	724,200	44,854,700
TOP-R	13.62	50.10	871,900	43,683,275
SAWAD-R	13.34	48.82	885,800	43,244,250
TTB-R	6.67	1.17	36,648,300	42,903,481
CPALL	4.38	60.79	701,700	42,656,150
TISCO	16.41	88.17	479,500	42,277,350
BEM-R	15.43	8.66	4,575,900	39,610,455
GPSC-R	11.84	65.91	587,600	38,729,500
JMART-R	7.80	47.29	809,500	38,280,800
BDMS-R	6.86	26.66	1,409,600	37,584,950
SCC	3.89	370.89	99,900	37,051,500
SAWAD	11.37	48.76	756,300	36,875,800
NL-R	3.99	45.76	795,200	36,388,900
KKP	10.87	63.40	569,700	36,117,450
MTC-R	9.50	45.36	787,700	35,731,000
COM7-R	5.00	29.46	1,206,500	35,541,700
CRC-R	8.72	35.58	980,300	34,881,000
JMT	4.94	73.22	470,400	34,444,225
SCGP-R	6.87	53.22	639,100	34,015,100
HANA-R	13.47	42.40	788,300	33,422,300
INTUCH-R	10.64	70.38	472,000	33,217,400

Source: SET



July 2022

Monday	Tuesday	Wednesday	Thursday	Friday
11	12	13	14	15
<ul style="list-style-type: none"> ▪ STANLY XD 8.50 บาท ▪ ECL XW 3:1 ▪ AQ ลูกหุ้นเข้า 4,922 หุ้น ▪ JKN ลูกหุ้นเข้า 4,789,272 หุ้น ▪ K ลูกหุ้นเข้า 3,766,300 หุ้น ▪ PPPM ลูกหุ้นเข้า 25,641,025 หุ้น ▪ TRU ลูกหุ้นเข้า 1,066,128 หุ้น ▪ XPG ลูกหุ้นเข้า 5,668,284 หุ้น ▪ EP-W4 เข้าซื้อขายเป็นวันแรก (233.1mn sh 1:1 @ Bt8.30) ▪ PORT-W3 เข้าซื้อขายเป็นวันแรก (151.7mn sh 1:1 @ Bt3.30) 	<ul style="list-style-type: none"> ▪ BC ลูกหุ้นเข้า 169,316 หุ้น ▪ BIOTEC ลูกหุ้นเข้า 55,161,525 หุ้น ▪ DIMET ลูกหุ้นเข้า 423,000,000 หุ้น ▪ TTB ลูกหุ้นเข้า 7,112,826 หุ้น ▪ UREKA ลูกหุ้นเข้า 5,847,953 หุ้น ▪ CI-W2 เข้าซื้อขายเป็นวันแรก (266.6mn sh 1:1 @ Bt1.00) 	<p>วันอาสาฬหบูชา</p>	<ul style="list-style-type: none"> ▪ NINE ลูกหุ้นเข้า 240,000,000 หุ้น ▪ SENA ลูกหุ้นเข้า 3,484,518 หุ้น ▪ SMT ลูกหุ้นเข้า 187,600 หุ้น ▪ STGT ลูกหุ้นเข้า 1,918,500 หุ้น ▪ XO ลูกหุ้นเข้า 843,000 หุ้น ▪ NVD-W2 เข้าซื้อขายเป็นวันแรก (86.2mn sh 1:1 @ Bt2.52) ▪ NVD-W3 เข้าซื้อขายเป็นวันแรก (86.2mn sh 1:1 @ Bt2.64) 	<ul style="list-style-type: none"> ▪ JCKH ลูกหุ้นเข้า 27,027,027 หุ้น ▪ SC ลูกหุ้นเข้า 93,000 หุ้น
18	19	20	21	22
	<ul style="list-style-type: none"> ▪ ITEL ลูกหุ้นเข้า 311,233 หุ้น 	<ul style="list-style-type: none"> ▪ PPPM ลูกหุ้นเข้า 19,230,769 หุ้น ▪ TNDT ลูกหุ้นเข้า 7,122,506 หุ้น ▪ ITEL-W4 เข้าซื้อขายเป็นวันแรก (262.8mn sh 1:1 @ Bt11.50) 	<ul style="list-style-type: none"> ▪ AJA ลูกหุ้นเข้า 19,841,269 หุ้น ▪ JCK ลูกหุ้นเข้า 4,587,155 หุ้น ▪ JKN ลูกหุ้นเข้า 1,316,482 หุ้น ▪ MVP ลูกหุ้นเข้า 45,000,000 หุ้น ▪ SDC ลูกหุ้นเข้า 21,709,400 หุ้น ▪ SNP ลูกหุ้นเข้า 878,374 หุ้น ▪ SOLAR ลูกหุ้นเข้า 20 หุ้น 	<ul style="list-style-type: none"> ▪ IRCP ลูกหุ้นเข้า 2,020,202 หุ้น ▪ MBK ลูกหุ้นเข้า 31,823,727 หุ้น ▪ PPPM ลูกหุ้นเข้า 19,801,980 หุ้น ▪ TNDT ลูกหุ้นเข้า 4,329,004 หุ้น
25	26	27	28	29
<ul style="list-style-type: none"> ▪ JCK ลูกหุ้นเข้า 19,128,234 หุ้น ▪ JCKH ลูกหุ้นเข้า 20,689,655 หุ้น ▪ JKN ลูกหุ้นเข้า 5,406,866 หุ้น ▪ PPPM ลูกหุ้นเข้า 10,000,000 หุ้น ▪ PRG ลูกหุ้นเข้า 13,286,146 หุ้น ▪ SA-W1 เข้าซื้อขายเป็นวันแรก (414.9mn sh 1:1 @ Bt23) ▪ TLI เข้าซื้อขายเป็นวันแรก (11,450mn sh @ Bt16.00) หมวดยกประกันภัยและประกันชีวิต 	<ul style="list-style-type: none"> ▪ VGI XD 0.02 บาท 	<ul style="list-style-type: none"> ▪ DTAC XD 0.85 บาท ▪ LPF XD 0.2042 บาท 	<p>วันเฉลิมพระชนมพรรษา พระบาทสมเด็จพระเจ้าอยู่หัว</p>	<p>วันหยุดพิเศษ</p>



August 2022

Monday	Tuesday	Wednesday	Thursday	Friday
1	2	3	4	5
<ul style="list-style-type: none"> ▪ EPG XD 0.19 บาท 		<ul style="list-style-type: none"> ▪ BLAND XD 0.03 บาท ▪ BTS XD 0.16 บาท ▪ KYE XD 8.55 บาท ▪ TMW XD 0.90 บาท 	<ul style="list-style-type: none"> ▪ MACO XW 4:1 	<ul style="list-style-type: none"> ▪ PTL XD 0.34 บาท
8	9	10	11	12
				วันเฉลิมพระชนมพรรษา สมเด็จพระนางเจ้าสิริกิติ์ พระบรมราชินีนาถ พระบรมราชชนนีพันปี หลวง และวันแม่แห่งชาติ
15	16	17	18	19
			<ul style="list-style-type: none"> ▪ BR XW 2:1 	
22	23	24	25	26
	<ul style="list-style-type: none"> ▪ JP XW 2:1 	<ul style="list-style-type: none"> ▪ MBAX XW 3:1 		
29	30	31		