

Today Selections >> KBANK, LEO, TWPC


Stock	S	R	Comment
KBANK	139.00	145.00	ล้นเข้าคำนวณ MSCI Rebalance รอบ ส.ค.
LEO	10.90	11.80	ส่งสัญญาณ 2Q65 ทำ New High แถบครึ่งปีหลัง Volume ยังสูงต่อเนื่อง
TWPC	5.45	5.75	ส่วนต่างราคาขายแข่งมันเพิ่ม แถบยอดส่งออก 2Q65 ยังดีแม้เป็น Low Season

Market Summary			
	Closed	+/-	%Chg
SET	1,560.31	+ 7.58	+ 0.49
SET50	953.07	+ 2.87	+ 0.30
SET100	2,155.76	+ 9.37	+ 0.44
Mai	578.44	+ 2.78	+ 0.48
Dow Jones	31,990.04	+90.75	+0.28
Nasdaq	11,782.67	-51.44	-0.43
Nikkei	27,699.25	- 215.41	- 0.77
Hang Seng	20,562.94	- 46.20	- 0.22
SET Mkt. Cap (Btmn)	18,822.17		
SET Turnover (Btmn)	57,747.55		
PER(x)	18.41		

Stock Top Active				
TLI	SCB	KBANK	BDMS	BBL

Sector Top Active		
INSUR	BANK	ENERG

Investors Data – SET (Btmn)			
25 Jul.22	Buy	Sell	Net
Institution	6,086	4,360	1,726
Proprietary	5,525	5,239	286
Foreign	25,836	24,341	1,495
Local	20,300	23,807	-3,507
1-25 Jul.22	Buy	Sell	Net
Institution	74,524	82,960	-8,436
Proprietary	83,689	84,206	-517
Foreign	468,651	466,811	1,840
Local	303,783	296,671	7,113

Commodities	25 Jul.22	22 Jul.22	Chg	%Chg
Bt/US\$	36.69	36.64	+0.05	+0.14
US\$/Yuan	6.750	6.750	-0.00	-0.01
US Bond Yield 10y(%)	2.785	2.827	-0.04	-1.49
Brent Oil (US\$/bbl)	105.15	103.20	+1.95	+1.89
Nymex Oil (US\$/bbl)	96.70	94.70	+2.00	+2.11
Gold Spot (US\$/oz)	1,718.70	1,726.40	-7.70	-0.45
Baltic Dry Index	2,114.00	2,146.00	-32.00	-1.49
Dollar Index (DXYO)	106.48	106.59	-0.11	-0.10

Today's Event

- **VGI XD** 0.02 บาท



ณัฐชาต เมฆบาลีน
CFA, FRM (ID: 31379)
E-mail: nuttachart@trinitythai.com

Subdued

- **SET:** คาด SET Index แกว่งตัวซึบๆ เพื่อรอรับผลการประชุม FOMC ในช่วง 1-2 วันนี้ โดยมูลค่าการซื้อขายเมื่อวานนี้ขนาดรวมหุ้น IPO ตัว **TLI** ไปแล้วยังอยู่เพียงแค่ 5.7 หมื่นล้านบาทเท่านั้น เท้ากับช่วงปลายสัปดาห์ก่อน สะท้อนถึงสภาพคล่องในประเทศที่ยังคงอยู่ในระดับต่ำ
- **TLI:** ทั้งนี้ จากราคาปิดของหุ้น TLI วานนี้ที่ 15.9 บาท อาจทำให้ตัวหุ้นไม่ถูกนำเข้าสู่ดัชนี SET50/SET100 ผ่านเกณฑ์ Fast track ซึ่งหากเป็นเช่นนั้นจริง มองจะเป็นการคลายความกังวลต่อตัวหุ้นที่มีความเสี่ยงถูกถอดออกมาก่อนหน้านี้ อย่างเช่น **IRPC** กับ **BLA** สำหรับดัชนี SET50 และ **SYNEX** กับ **TTA** สำหรับดัชนี SET100
- **Strategy:** ในเชิงกลยุทธ์ เรายังคงแนะนำเพียงการถือครองหุ้นในส่วนเดิมเท่านั้น ซึ่งยังเน้นไปยังกลุ่ม Defensive play เป็นหลัก ทั้ง Healthcare / Consumer staple / Utilities / ICT เนื่องจากมองว่าเป็นกลุ่มที่สามารถทนทานต่อบริบทของการลงทุนในปัจจุบันได้ดีที่สุด โดยหากดัชนี **SET** ยังคงเดินหน้าขึ้นต่อไปยังเส้นแบ่งความถูก/ความแพงของเราที่ระดับ **1580 จุด** มองเป็นโซนในการ **Take profit** ที่น่าสนใจ
- **HMPRO:** ประกาศกำไรงวด 2Q65 ที่ 1520.07 ล้านบาท ใกล้เคียงตลาด คาด โดยรายได้จากการขายสินค้าและบริการเพิ่มขึ้นเล็กน้อย YoY จากการขยายสาขาใหม่ที่โฮมโปรบางนา รวมถึงการฟื้นตัวของการบินในจังหวัดท่องเที่ยว ถึงแม้ว่าในไตรมาส 2 จะเป็นช่วงที่มีฝนตกไวกว่าปกติ แต่เนื่องด้วยมีการจัดงาน Homepro Super Expo ยอดขายจึงไม่ได้รับผลกระทบมากนัก ในฝั่งของรายได้ค่าเช่าเพิ่มขึ้นได้ดีถึง 33.8% Gross margin เพิ่มขึ้นเล็กน้อย YoY จาก 25.2% มาเป็น 25.7% เนื่องจากมีการขายสินค้าที่มีอัตราราคาที่สูงขึ้น รวมถึงมีรายได้จากการบริการที่มากขึ้น ด้าน SG&A ปรับเพิ่ม 5.7% YoY มองงบที่ออกมาไม่ได้มีอะไรน่าผิดหวังแต่ก็ไม่มีอะไรน่าตื่นเต้น จึงแนะนำ "ซื้อ" ในเชิงพื้นฐานต่อไปที่ราคาเป้าหมาย **16.3 บาท**
- **PTTGC:** คาดบริษัทรายงานกำไร 2Q22 เหลือ 1.9 พันล้านบาท (-93% YoY, -56% QoQ) หลังเผชิญกับผลขาดทุน Hedging หนัก แต่ถ้านับขาดทุน Hedging และ Stock gain คาดว่าจะมีกำไรปกติราว 1.3 หมื่นล้านบาท จากค่าการกลั่นที่ปรับขึ้น อย่างไรก็ตาม มองต่อไปข้างหน้า คาดแนวโน้ม 2H22 อ่อนตัวจากทั้งธุรกิจโรงกลั่นและปิโตรเคมี โดยเราคาดว่าค่าการกลั่นจะกลับมาอยู่ในระดับ \$10-15/bbl จากระดับ \$20/bbl ในปัจจุบัน ส่วน Spread ปิโตรเคมีอาจถูกกดดันจากแนวโน้มเศรษฐกิจโลกที่เข้าสู่ภาวะชะลอตัว ด้วยเหตุนี้จึงปรับลดคำแนะนำเป็น **Trading Buy** และปรับลดราคาเป้าหมายลงมาเหลือ **49 บาท**

แนวรับ **1,542** แนวต้าน **1,572**

บริษัทหลักทรัพย์ ทรินิตี้ จำกัด, 179 อาคารบางกอก ซิตี้ ทาวเวอร์ ชั้น 25-26, 29 ถนนสาทรใต้ เขตสาทร กรุงเทพฯ 10120 โทรศัพท์ 0-2088-9100 โทรสาร 0-2088-9399

รายงานฉบับนี้จัดทำขึ้นโดยข้อมูลเท่าที่ปรากฏและเชื่อว่าเป็นที่น่าเชื่อถือได้แต่ไม่เป็นการยืนยันความถูกต้องและความสมบูรณ์ของข้อมูลนั้นๆ โดยบริษัทหลักทรัพย์ ทรินิตี้ จำกัด ผู้จัดทำ ขอสงวนสิทธิ์ในการเปลี่ยนแปลงความเห็นหรือประมาณการต่าง ๆ ที่ปรากฏในรายงานฉบับนี้โดยไม่ต้องแจ้งล่วงหน้า รายงานฉบับนี้มีวัตถุประสงค์เพื่อใช้ประกอบการตัดสินใจของนักลงทุน โดยไม่ได้เป็นการชี้แนะหรือชักชวนให้ นักลงทุนทำการซื้อหรือขายหลักทรัพย์ หรือตราสารทางการเงินใดๆ ที่ปรากฏในรายงาน

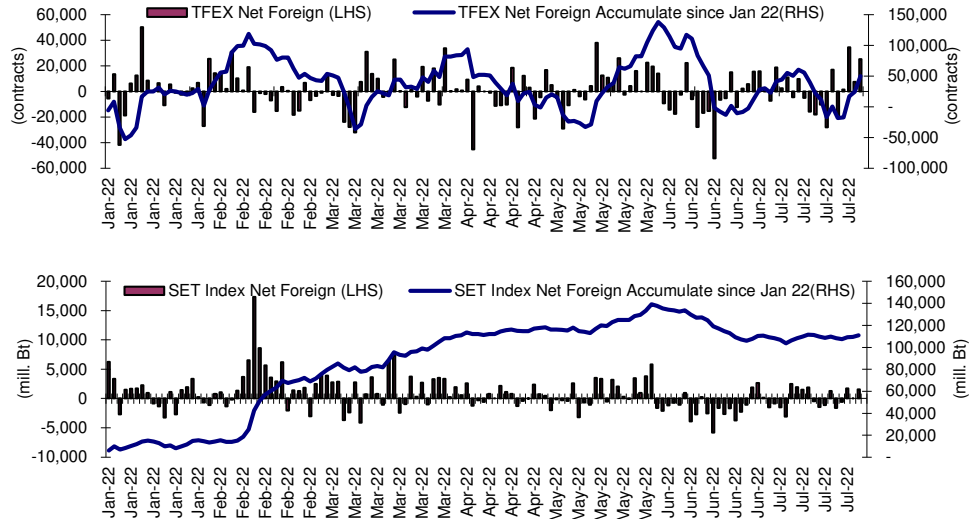
Fund Flow

Foreign Portfolio Investment in Equities (Asia ex. Japan)

	As at	Day	WTD Net	MTD Net	YTD Net
India	22-Jul	-77.0	1,194.3	86.0	-28,470.5
Indonesia	25-Jul	-18.2	-18.2	-297.8	3,970.3
Malaysia	22-Jul	11.7	34.1	-2.5	1,458.3
Philippines	25-Jul	-12.3	-12.4	-102.3	-877.6
South Korea	25-Jul	18.3	18.3	836.7	-15,249.9
Sri Lanka	25-Jul	0.0	0.0	1.4	-7.3
Taiwan	25-Jul	-49.3	-49.3	-1,091.6	-35,161.0
Thailand	25-Jul	40.7	40.7	49.7	3,491.5
Vietnam	25-Jul	7.3	7.3	-43.3	-76.0

Source: Bloomberg

Net Foreign



Indicators to watch

	Last	Previous	% chg	1W Prior	1M Prior	Remark
VIX Index	23.36	23.03	1.4%	-7.7%	-13.3%	-
Ted Spread	0.32	0.39	-16.5%	-22.1%	-45.1%	+
TTF (Thai Trust Fund)	11.27	11.25	0.2%	0.4%	6.1%	+
U.S.Dollar Index	106.48	106.59	-0.1%	-1.4%	2.0%	+
U.S.Bond Yield	2.79	2.79	-0.1%	-4.5%	-10.2%	-
US Coal Index	7.5	6.87	9.2%	39.9%	58.2%	+
Emerging Asia Index (MXMS)	535.73	537.82	-0.4%	0.2%	-4.5%	-

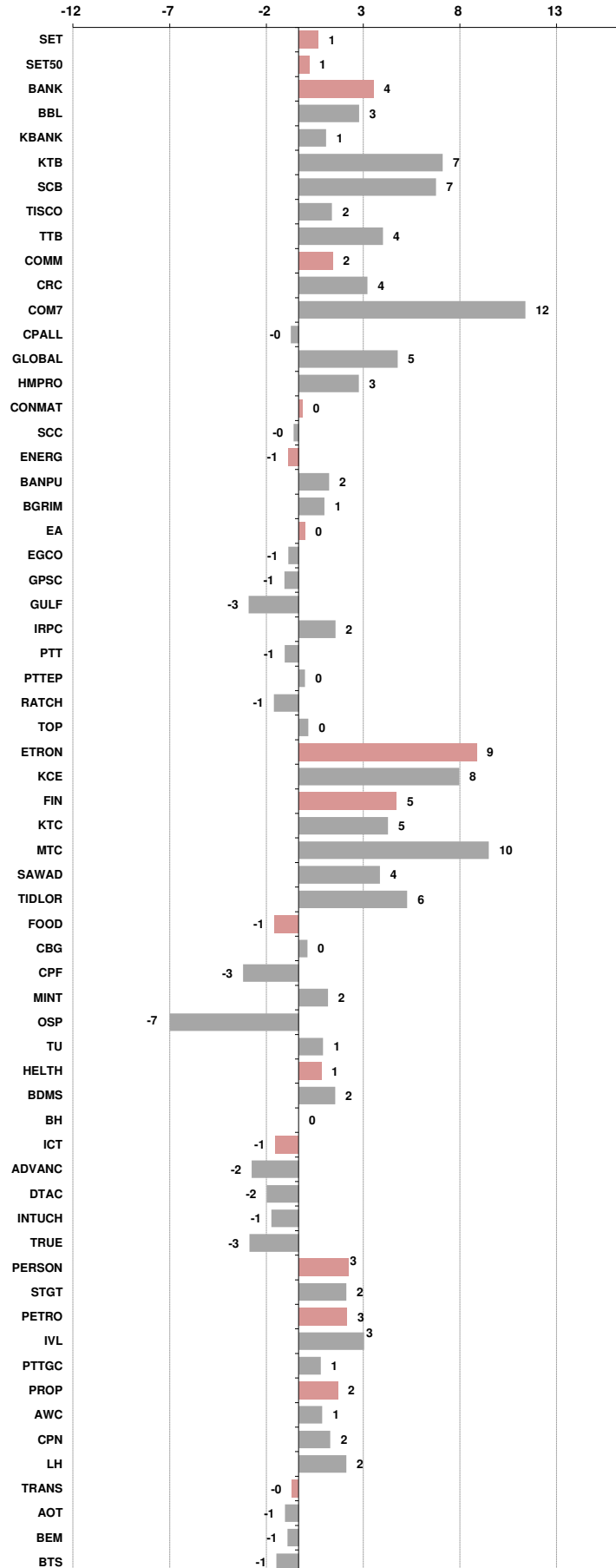
Source: Bloomberg, Aspen

Price performance of Stock in SET50
(for weekly: 18 - 25 Jul 2022)

1 Week Performance



Stock	25-Jul-22	%YTD	%-1W	%-1M	%-3M	%-6M	%-12M
SET	1,560.31	-6	1	-1	-7	-5	1
SET50	953.07	-4	1	0	-3	-3	3
BANK	363.42	-12	4	-1	-5	-14	11
BBL	132.50	9	3	0	2	-1	27
KBANK	143.00	1	1	-3	-5	0	36
KTB	15.90	20	7	3	11	15	51
SCB	102.00	-20	7	-2	-12	-17	7
TISCO	88.75	-8	2	-1	-12	-10	1
TTB	1.20	-18	4	-2	-6	-12	20
COMM	34,851.40	-6	2	1	-11	-4	-4
CRC	36.50	14	4	6	-9	9	16
COM7	31.00	-26	12	-3	-27	-20	-5
CPALL	61.25	4	0	3	-6	3	2
GLOBAL	18.50	-8	5	0	-17	-4	-22
HMPRO	13.30	-8	3	2	-13	-5	-3
CONMAT	9,433.68	-7	0	-2	0	-5	-12
SCC	371.00	-4	0	-2	4	-2	-10
ENERG	23,900.34	-3	-1	1	-3	-4	7
BANPU	13.00	23	2	7	12	23	-3
BGRIM	38.25	-6	1	5	15	6	-6
EA	80.25	-16	0	-3	-11	-17	37
EGCO	185.50	6	-1	6	10	8	8
GPSC	67.00	-25	-1	0	-3	-18	-15
GULF	47.00	3	-3	-1	-4	-6	40
IRPC	3.22	-16	2	2	-7	-16	-9
PTT	34.25	-10	-1	3	-7	-10	-4
PTTEP	158.50	34	0	3	10	27	47
RATCH	38.25	-15	-1	3	-14	-15	-14
TOP	50.25	2	0	1	-7	-1	7
ETRON	5,465.41	-17	9	11	-5	-6	-32
KCE	58.75	-33	8	-4	-6	-21	-27
FIN	4,837.52	-13	5	-1	-11	-11	-10
KTC	56.75	-4	5	-3	-1	-5	-12
MTC	47.50	-19	10	9	-2	-16	-25
SAWAD	49.75	-19	4	-1	-8	-19	-27
TIDLOR	28.25	-23	6	-3	-26	-19	-29
FOOD	12,809.01	-4	-1	-4	-3	-3	-9
CBG	111.50	-7	0	2	3	5	-26
CPF	25.25	-1	-3	-3	7	-1	-6
MINT	33.50	17	2	-1	-3	10	16
OSP	31.50	-8	-7	-7	-9	-5	-15
TU	16.10	-17	1	-8	-5	-21	-28
HELTH	6,787.17	18	1	5	-1	23	22
BDMS	27.00	17	2	8	1	22	19
BH	178.50	27	0	1	8	30	47
ICT	171.95	-11	-1	-4	-23	-11	18
ADVANC	200.00	-13	-2	-1	-7	-10	13
DTAC	44.50	-3	-2	-4	-4	-5	37
INTUCH	70.00	-13	-1	3	0	-8	9
TRUE	4.58	-4	-3	-3	-5	-5	49
PERSON	137.14	-39	3	-4	-28	-35	-48
STGT	16.70	-45	2	-3	-32	-42	-56
PETRO	1,024.12	-9	3	-2	-4	-11	-3
IVL	46.00	6	3	-3	1	-3	19
PTTGC	44.50	-24	1	-1	-9	-22	-22
PROP	234.71	-2	2	1	-6	-1	11
AWC	5.00	8	1	2	1	6	31
CPN	62.25	10	2	4	1	20	28
LH	8.35	-5	2	1	-11	-10	4
TRANS	352.62	5	0	-1	-1	7	7
AOT	69.50	14	-1	0	3	12	19
BEM	8.55	1	-1	-3	3	5	9
BTS	8.60	-8	-1	2	-5	-5	-3





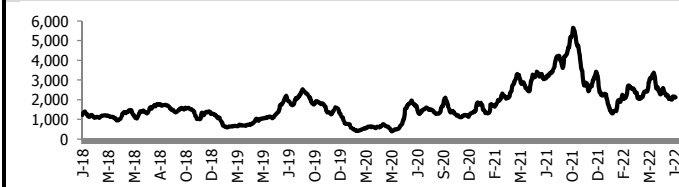
อัตราแลกเปลี่ยนวันนี้* 36.69 Change 0.05

*เปรียบเทียบ Transaction ล่าสุดกับก่อนหน้า (โดยไม่แยกว่าเป็นของ off-shore หรือ on-shore)

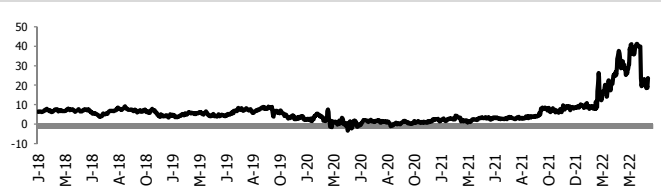
สินค้า	ดัชนีราคา	ปิดล่าสุด	ก่อนหน้า	ราคาปิดล่าสุด	ก่อนหน้า	เปลี่ยน +/-	%	หลักทรัพย์ที่เกี่ยวข้อง
เรือ <i>ปรับปรุ</i>	Baltic Dry Index (spot)	25-Jul-22	22-Jul-22	2,114	2,146	-32.00	-1.5%	PSL, TTA
	BHSI (Handy Size)	25-Jul-22	22-Jul-22	1,211	1,211	+0.00	0.0%	
ยาง	(US Cents/kg)	25-Jul-22	22-Jul-22	175.80	174.90	+0.90	0.5%	STA, TRUBB
	(Cent/Pound)	25-Jul-22	22-Jul-22	17.47	17.89	-0.42	-2.3%	KSL
ถั่วเหลือง	(Cent\$/Bushel)	25-Jul-22	22-Jul-22	1,364.00	1,324.50	+39.50	3.0%	TVO
น้ำมันปาล์ม	(US\$/ton)	25-Jul-22	22-Jul-22	3,728.00	3,704.00	+24.00	0.6%	CPI, LST, UPOIC, UVAN
สังกะสี	(US\$/ton)	25-Jul-22	22-Jul-22	2,976.00	2,936.00	+40.00	1.4%	PDI
ทองคำ	(US\$/oz)	25-Jul-22	22-Jul-22	1,719.10	1,727.40	-8.30	-0.5%	THL (Source:Aspen)
SPDR Gold Trust	(ton)	25-Jul-22	22-Jul-22	1,005.29	1,005.87	-0.58	-0.1%	
น้ำมันดิบ <i>ทุกวัน</i>	WTI (US\$/barrel)	25-Jul-22	22-Jul-22	96.70	94.70	+2.00	2.1%	PTT, PTTEP, TOP, PTTGC, BCP
	Brent (US\$/barrel)	25-Jul-22	22-Jul-22	105.15	103.20	+1.95	1.9%	(Source:Aspen)
ค่าการกลั่น <i>ทุกวัน</i>	GRM (US\$/barrel)	25-Jul-22	22-Jul-22	23.64	18.66	+4.98	26.7%	BCP, IRPC, PTTGC and TOP (Bloomberg)
น้ำมันหัตถการร้อน	Heating Oil (cent/gallon)	25-Jul-22	22-Jul-22	324.16	318.06	+6.10	1.9%	BCP, IRPC, PTTGC and TOP (Bloomberg)
	Natural Gas(\$/MMBtu)	25-Jul-22	22-Jul-22	8.79	8.45	+0.34	4.1%	PTTEP, PTT, BANPU (Bloomberg)
ปิโตรเคมี	Naphtha (US\$/MT)	25-Jul-22	22-Jul-22	762.00	766.25	-4.25	-0.6%	PTTGC, SCC (เป็นต้นทุน)
	Ethylene (US\$/MT)	22-Jul-22	15-Jul-22	865	865	+0.00	0.0%	PTTGC, SCC, IRPC (Bloomberg)
	Propylene (US\$/MT)	22-Jul-22	15-Jul-22	895	905	-10.00	-1.1%	PTTGC, SCC, IRPC
เหล็ก	HRC (US\$/ton) ริดร้อน	25-Jul-22	22-Jul-22	923.0	923.0	+0.00	0.0%	(Source:Bloomberg)
ถ่านหิน	NEX (US\$/ton)	22-Jul-22	15-Jul-22	425.35	440.00	-14.65	-3.3%	BANPU, LANNA, UMS
อาหาร	ไก่ (บาท/กก.)	30-Jun-22	31-May-22	41.00	40.75	+0.25	0.6%	CPF, GFPT (Source: CPF)
	ทุ้งVannamei(บาท/กก.)	30-Jun-22	31-May-22	158	152	+6.00	3.9%	CPF, CFRESH, SSF, ASIAN, TU
	สุกร (บาท/กก.)	30-Jun-22	31-May-22	101	99	+2.00	2.0%	CPF

กราฟแสดงแนวโน้มราคา

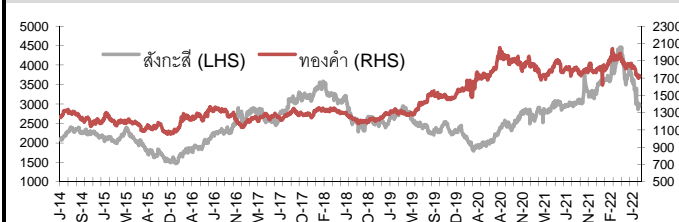
ค่าระวางเรือ (Baltic dry Index)



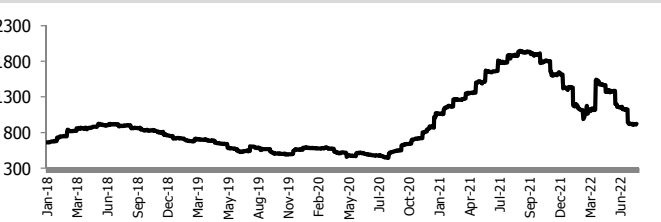
ค่าการกลั่น GRM (US\$/barrel)



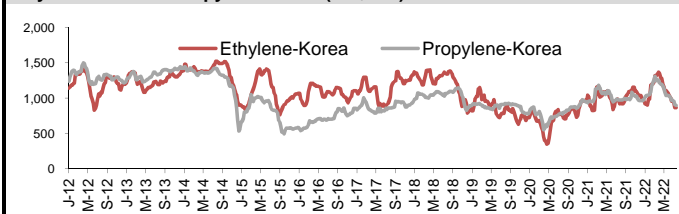
สังกะสี ทองคำ : PDI



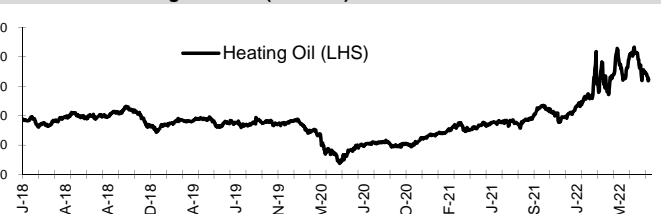
เหล็กริดร้อน



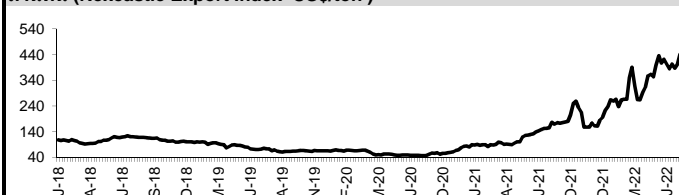
Ethylene-Korea vs Propylene-Korea (US\$/MT)



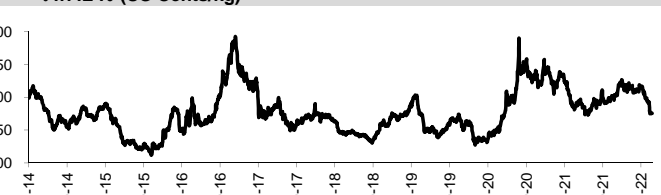
Bunker /Heating Oil Price (USD/ton)



ถ่านหิน (Nexcastle Export Index US\$/ton)



ราคายาง (US Cents/kg)



ที่มา: CPF, BANPU, Bloomberg and Aspen



NVDR Trading Data by Stock : 26 Jul 2022

Total NVDR Trading (Bt m)	Date 25 Jul 22	Net (Bt M)
21,942.19	Institutions	+1,726.35
% of SET : 19.00%	Proprietary	+285.74
Total SET Trading Value : +57,747.55	Foreign	+1,494.91
	Local Investor	-3,506.99

STOCK	Net Buy ซื้อสุทธิ					
	Value (Btm) : มูลค่า (ล้านบาท)					
	25 Jul	22 Jul	21 Jul	20 Jul	19 Jul	Total 5 Days
1 KBANK	460.0	-298.9	449.3	264.5	297.5	1,172.4
2 SCB	325.9	609.7	572.4	-24.2	191.6	1,675.4
3 KTB	308.1	112.8	-84.5	-32.0	-13.3	291.1
4 SCC	248.8	158.8	112.8	101.2	161.6	783.3
5 TLI	170.0	0.0	0.0	0.0	0.0	170.0
6 PTTEP	130.8	114.1	-58.0	-164.8	44.4	66.4
7 TU	90.6	26.1	81.9	49.5	-4.5	243.6
8 BBL	90.4	113.0	-37.2	134.3	-65.4	235.1
9 CPALL	88.4	-95.2	-81.6	-621.4	-93.8	-803.6
10 SCGP	78.9	87.0	42.6	103.2	74.7	386.5
11 TRUE	78.3	248.1	-85.7	-75.7	25.6	190.6
12 JMT	59.7	-25.5	101.1	44.8	-130.2	49.9
13 EA	59.3	18.5	67.8	14.5	-101.6	58.6
14 CPN	57.5	0.3	31.3	-11.2	-60.5	17.4
15 GULF	51.0	-4.8	-20.8	16.1	34.7	76.2
16 TCAP	50.3	6.1	9.7	-1.7	12.3	76.7
17 BAM	48.8	26.7	76.0	22.0	47.5	221.0
18 BANPU	44.6	83.5	95.0	2.5	109.3	334.8
19 AWC	42.6	0.8	11.2	-12.3	-0.8	41.5
20 SPALI	42.5	2.0	15.5	-8.2	0.2	51.9
21 INTUCH	37.5	82.6	76.2	30.6	39.0	265.9
22 PTG	30.9	-10.3	18.5	-32.0	-21.6	-14.5
23 STA	29.8	17.9	8.6	38.3	2.0	96.6
24 IRPC	29.4	27.4	-0.9	0.4	80.4	136.6
25 TTB	29.1	19.8	-20.5	-14.4	41.6	55.6
26 PTTGC	28.2	5.5	46.7	32.6	56.2	169.2
27 MORE	28.1	-1.8	11.8	39.2	3.9	81.2
28 OSP	25.6	-16.7	185.5	38.4	60.3	293.2
29 SPRC	23.5	18.9	10.6	-37.5	7.0	22.5
30 CMAN	21.6	-0.4	3.6	2.1	-7.0	19.9

STOCK	Net Sell ขายสุทธิ					
	Value (Btm) : มูลค่า (ล้านบาท)					
	25 Jul	22 Jul	21 Jul	20 Jul	19 Jul	Total 5 Days
COM7	-131.8	-129.5	-90.3	-20.3	-39.2	-411.0
ADVANC	-85.0	50.8	-128.9	61.6	-145.5	-247.0
AOT	-81.5	-44.9	-7.8	-312.5	-149.9	-596.6
BH	-70.9	-4.8	28.0	33.5	-31.1	-45.4
MTC	-44.4	-15.4	-35.6	-61.7	-60.2	-217.3
HMPRO	-44.2	-41.6	-19.9	12.3	-12.4	-105.8
DELTA	-42.5	30.6	-1.3	273.3	-29.5	230.6
BDMS	-39.6	-84.6	-22.3	78.9	1.0	-66.6
KKP	-37.8	-34.8	-28.8	34.2	15.5	-51.7
TIDLOR	-37.0	8.4	93.5	-27.3	7.9	45.6
MINT	-36.6	29.2	78.4	-33.1	-35.7	2.3
BTS	-34.6	33.6	54.3	38.3	37.4	129.1
CRC	-29.7	-31.3	-116.3	-5.7	-20.3	-203.2
OR	-27.6	80.4	103.4	36.2	-4.8	187.5
BEM	-22.0	-24.8	3.4	-2.3	14.6	-31.2
BGRIM	-20.9	0.6	-6.3	40.7	10.5	24.6
SINGER	-19.4	-0.4	10.1	3.1	-44.0	-50.7
IVL	-14.7	-18.7	-11.7	50.0	184.9	189.9
DTAC	-14.2	-16.8	-42.0	3.7	-43.7	-113.1
GLOBAL	-14.1	-5.1	-26.0	-27.2	-13.0	-85.3
CHG	-13.5	-6.8	-5.6	-23.1	-27.0	-76.0
FSMART	-12.5	-8.5	9.6	61.2	-34.9	15.0
RATCH	-11.1	-2.5	-19.4	-36.6	-10.9	-80.5
TTCL	-11.0	-16.8	1.4	-4.2	-0.8	-31.4
GFPT	-10.9	-10.8	-9.3	-4.7	8.2	-27.5
VGI	-10.7	0.2	4.0	3.6	5.0	2.1
MAKRO	-10.4	10.1	16.7	-7.4	-9.8	-0.7
SYNEX	-10.0	-11.3	5.8	11.0	-1.0	-5.5
CPL	-8.8	2.6	1.1	2.1	-0.4	-3.4
MBK	-8.6	-25.6	-7.4	-33.1	-7.1	-81.9

STOCK	MONTH TO DATE (Bt m) ยอดซื้อขายสุทธิเดือน กรกฎาคม 65	
	1 - 25 Jul 22	
	TOTAL NET BUY	TOTAL NET SELL
PTTEP	3,107.5	CPALL -683.4
BDMS	1,924.6	TISCO -510.9
SCB	1,751.8	HMPRO -450.7
IVL	1,261.0	PTT -379.2
TIDLOR	796.1	KKP -350.4
OSP	795.8	AOT -286.1
EA	764.7	BBL -263.1
BH	720.3	RATCH -237.3
KBANK	717.9	MAJOR -205.2
DELTA	686.0	TU -176.1
KTC	616.2	CHG -175.0
SCGP	592.3	GPSC -163.9
SCC	586.7	RBF -149.2
GULF	584.2	KEX -126.6
CPF	544.4	BE8 -96.6
BEM	525.5	THG -85.1
CPN	475.9	AMATA -79.0
JMT	438.8	MBK -78.5
FORTH	431.5	QH -76.6
INTUCH	420.4	GFPT -73.9
BCH	415.3	ASIAN -73.5
BTS	374.4	TVO -73.4
BAM	352.2	WHA -70.1
KTB	272.9	ARIN -65.9
CBG	259.3	TH -63.8
KCE	253.6	BLA -63.3
PSL	244.2	RS -53.4
EGCO	240.3	BBIK -53.1
MINT	229.0	CK -49.5
BCP	227.4	ERW -49.0

STOCK	YEAR TO DATE Y2022 (Bt m) ยอดซื้อขายสุทธิปี 2565	
	4 Jan 22 - 25 Jul 22	
	TOTAL NET BUY	TOTAL NET SELL
1 PTTEP	24,302.7	TU -3,284.0
2 BDMS	13,939.1	SCC -2,355.4
3 AOT	11,689.8	PTTGC -2,291.9
4 ADVANC	8,640.8	BBL -2,267.6
5 EA	7,754.5	DTAC -2,170.4
6 KBANK	7,527.8	KCE -1,571.0
7 CPALL	6,607.5	SABUY -1,353.6
8 BH	6,477.5	GPSC -1,309.8
9 TOP	5,858.6	TISCO -1,257.6
10 BANPU	5,853.5	NEX -1,195.6
11 HMPRO	5,284.6	JAS -944.4
12 BCP	4,379.5	WICE -889.7
13 PTT	4,064.4	TCAP -814.1
14 OSP	3,361.6	BYD -658.5
15 IVL	3,342.1	III -583.9
16 OR	3,263.6	JWD -536.5
17 CPN	2,805.2	DITTO -523.7
18 CRC	2,625.1	RBF -483.8
19 EGCO	2,410.3	JTS -473.6
20 SPRC	2,341.8	SVI -432.2
21 MTC	2,337.6	TIPH -429.2
22 CPF	2,231.1	JMART -428.1
23 KKP	2,117.3	BEC -415.5
24 INTUCH	2,068.7	TTA -376.8
25 DELTA	2,020.8	ASK -370.5
26 BEM	1,742.4	WORK -352.4
27 ESSO	1,719.6	AS -350.4
28 CBG	1,644.7	VGI -345.9
29 MINT	1,622.8	BLA -337.7
30 AWC	1,612.2	MACO -323.4

STOCK	Total Net BUY/SELL Y2021 ยอดซื้อขายสุทธิปี 2564	
	Value (Btm) : มูลค่า (ล้านบาท)	
	TOTAL NET BUY	TOTAL NET SELL
1 KBANK	14,630	CPF -3,810
2 PTTEP	11,319	STA -2,322
3 OR	9,192	BEM -2,290
4 SCB	8,832	TU -2,165
5 PTTGC	8,449	SCC -1,794
6 SCGP	8,218	INTUCH -1,653
7 PTT	8,168	CPN -1,651
8 ADVANC	7,132	SAWAD -1,586
9 IVL	6,104	HMPRO -1,210
10 GULF	5,610	TTW -980
11 KCE	5,392	PRM -787
12 TOP	4,885	TQM -717
13 EA	4,454	BLAND -716
14 AOT	4,006	JMART -548
15 TRUE	3,822	TASCO -540
16 IRPC	3,668	EGCO -485
17 CBG	3,584	BGRIM -417
18 BANPU	3,373	RBF -394
19 TIDLOR	3,227	AAV -388
20 TISCO	3,125	DOHOME -375
21 KTB	3,003	TTB -358
22 BJC	2,881	CENTEL -338
23 MEGA	2,571	TACC -314
24 LH	2,362	TVO -285
25 BCH	2,096	BANPU-W4 -274
26 TTA	2,082	BANPU-W5 -272
27 STGT	1,994	GFPT -247
28 AP	1,836	BROOK -246
29 BH	1,664	VNT -227
30 JMT	1,650	PSG -223

แบบรายงานการเปลี่ยนแปลงการถือหลักทรัพย์และสัญญาซื้อขายล่วงหน้าของผู้บริหาร (แบบ 59)

ชื่อผู้บริหาร	วิธีการได้มา/ จำหน่าย	จำนวน (หุ้น)	ราคา (บาท)	มูลค่า (บาท)	ประเภท หลักทรัพย์	วันที่ได้มา/ จำหน่าย
CPANEL นาย สิทธิศักดิ์ ศรีโยหะ	ขาย	15,100.00	3.50	52,850.00	ใบสำคัญแสดงสิทธิที่จะซื้อหุ้น	30/6/2565
JMART นาย เอกชัย สุขุมวิทยา	ซื้อ	231,100.00	47.41	10,956,451.00	หุ้นสามัญ	22/7/2565
PPS นาย พงศธร ธาธาไชย	ขาย	243,400.00	0.58	141,172.00	หุ้นสามัญ	19/7/2565
PPS นาย พงศธร ธาธาไชย	ขาย	256,600.00	0.58	148,828.00	หุ้นสามัญ	20/7/2565
PPS นาย พงศธร ธาธาไชย	ขาย	400,000.00	0.58	232,000.00	หุ้นสามัญ	21/7/2565
RJH นาย วชิระ วุฒิกุลประพันธ์	ขาย	50,000.00	39.25	1,962,500.00	หุ้นสามัญ	22/7/2565
TRU นาย ทวนชัย มั่นจิต	ขาย	20,000.00	5.85	117,000.00	หุ้นสามัญ	25/7/2565
TRU นาย ทวนชัย มั่นจิต	ขาย	20,000.00	5.85	117,000.00	หุ้นสามัญ	25/7/2565

ที่มา : ศูนย์สำรวจสนเทศตลาดทุน สำนักงานคณะกรรมการ ก.ล.ด.

แบบรายงานการได้มาหรือจำหน่ายหลักทรัพย์ของกิจการ (246-2)

ชื่อบริษัท	ชื่อผู้ได้มา/ จำหน่าย	Sell/Buy	ประเภท หลักทรัพย์	%ได้มา/ จำหน่าย	%หลังได้มา/ จำหน่าย	วันที่ได้มา/ จำหน่าย	หมายเหตุ
PYLON นาย อนุตต์ แสงธาระกุล		ได้มา	หุ้น	4.9818	5.1818	21/7/2565	

ที่มา : ศูนย์สำรวจสนเทศตลาดทุน สำนักงานคณะกรรมการ ก.ล.ด.

หลักทรัพย์ที่ต้องซื้อขายด้วยบัญชี Cash Balance

Stock	August 2022																														
	25	26	27	1	2	3	4	5	8	9	10	11	15	16	17	18	19	22	23	24	25	26	29	30	31						
LEVEL 1 : Cash Balance																															
TMC																									Exit: 2 Aug						
KWI																									Exit: 5 Aug						
NV																									Exit: 9 Aug						

LEVEL 2: Prohibit Net settlement, Excluded from Credit limit and Cash Balance

-

LEVEL 3: A One-day Suspension of Trading, followed by Prohibit Net Settlement, Excluded from Credit limit and Cash Balance

-

Source: SET

Short Sales

Stock	% Short Sale Volume Comparing with Main Board	Average Price (Bt)	Volume (shares)	Value (Mil. B)
KBANK-R	7.68	141.70	1,361,300	192,895,550
SCB-R	3.81	98.43	1,136,700	111,883,600
PTT	16.22	34.27	3,213,400	110,133,325
SCC	11.12	372.97	291,000	108,533,900
AOT-R	12.37	69.68	1,444,300	100,642,150
COM7-R	10.77	30.55	3,048,500	93,133,025
OR	20.99	25.50	3,507,600	89,443,800
PTT-R	12.52	34.25	2,482,100	85,012,675
BDMS	7.68	26.75	3,177,800	85,005,900
PTTEP	11.18	159.38	487,200	77,652,300
BGRIM-R	11.55	37.84	1,957,700	74,083,425
MTC-R	12.28	47.10	1,466,300	69,058,100
KTB-R	6.71	15.74	4,331,500	68,196,020
SCC-R	6.95	373.15	181,900	67,875,900
KKP-R	11.23	64.36	1,020,000	65,646,650
BANPU	10.27	12.92	4,798,100	61,985,130
KCE-R	13.24	58.30	1,055,700	61,542,175
BDMS-R	5.46	26.75	2,260,400	60,465,700
ADVANC	5.71	199.21	302,100	60,181,400
KBANK	2.38	141.66	421,800	59,753,950
CPALL-R	8.81	61.35	972,000	59,631,650
CPN-R	14.12	62.28	942,500	58,696,850
BH-R	13.53	176.71	313,700	55,433,850
KTB	5.35	15.76	3,448,300	54,347,270
DELTA-R	8.43	377.27	141,900	53,535,200
BANPU-R	8.81	12.90	4,120,000	53,148,000
AOT	6.39	69.67	746,700	52,020,425
BBL	4.62	132.04	373,200	49,277,050
JMT-R	10.93	73.43	627,300	46,063,675
BTS	21.36	8.56	5,188,700	44,392,525
OR-R	10.26	25.50	1,715,200	43,737,575
SCB	1.48	98.90	438,300	43,349,100
DTAC	9.32	44.91	941,700	42,291,675
GPSC-R	11.07	66.57	622,600	41,444,925
OSP-R	18.50	31.39	1,302,500	40,881,625
TRUE-R	5.23	4.60	8,566,900	39,391,356
CPALL	5.59	61.40	616,600	37,861,550
EA-R	12.33	80.12	469,700	37,631,250
BLA-R	9.06	37.03	1,005,900	37,249,150
PTTEP-R	5.29	158.96	231,100	36,735,700
TRUE	4.71	4.59	7,740,200	35,497,912
IVL	7.01	45.80	698,200	31,979,550
GULF	6.61	47.00	643,600	30,249,300
KTC-R	11.48	56.47	514,100	29,028,825
DTAC-R	6.39	44.84	647,000	29,013,500
BCH-R	10.09	19.79	1,458,800	28,862,750
KCE	5.91	58.47	469,700	27,463,425
BEM	12.47	8.55	3,203,400	27,374,895
CBG-R	7.84	111.12	238,200	26,468,850
CRC-R	3.85	36.34	714,400	25,959,825
TIDLOR-R	5.95	27.90	906,700	25,297,950
ADVANC-R	2.28	199.96	120,200	24,034,800
HANA-R	12.68	43.12	538,800	23,234,375
BGRIM	3.60	37.92	609,600	23,117,050
MTC	4.05	46.99	484,200	22,753,625
KKP	3.81	64.25	346,300	22,250,950
BH	5.39	177.68	124,300	22,085,300
SPRC	9.82	11.10	1,979,100	21,969,150
RCL	21.09	36.80	582,700	21,444,950
CRC	3.00	36.22	557,800	20,203,650

Source: SET



July 2022

Monday	Tuesday	Wednesday	Thursday	Friday
11	12	13	14	15
<ul style="list-style-type: none"> ▪ STANLY XD 8.50 บาท ▪ ECL XW 3:1 ▪ AQ ลูกหุ้นเข้า 4,922 หุ้น ▪ JKN ลูกหุ้นเข้า 4,789,272 หุ้น ▪ K ลูกหุ้นเข้า 3,766,300 หุ้น ▪ PPPM ลูกหุ้นเข้า 25,641,025 หุ้น ▪ TRU ลูกหุ้นเข้า 1,066,128 หุ้น ▪ XPG ลูกหุ้นเข้า 5,668,284 หุ้น ▪ EP-W4 เข้าซื้อขายเป็นวันแรก (233.1mn sh 1:1 @ Bt8.30) ▪ PORT-W3 เข้าซื้อขายเป็นวันแรก (151.7mn sh 1:1 @ Bt3.30) 	<ul style="list-style-type: none"> ▪ BC ลูกหุ้นเข้า 169,316 หุ้น ▪ BIOTEC ลูกหุ้นเข้า 55,161,525 หุ้น ▪ DIMET ลูกหุ้นเข้า 423,000,000 หุ้น ▪ TTB ลูกหุ้นเข้า 7,112,826 หุ้น ▪ UREKA ลูกหุ้นเข้า 5,847,953 หุ้น ▪ CI-W2 เข้าซื้อขายเป็นวันแรก (266.6mn sh 1:1 @ Bt1.00) 	วันอาสาฬหบูชา	<ul style="list-style-type: none"> ▪ NINE ลูกหุ้นเข้า 240,000,000 หุ้น ▪ SENA ลูกหุ้นเข้า 3,484,518 หุ้น ▪ SMT ลูกหุ้นเข้า 187,600 หุ้น ▪ STGT ลูกหุ้นเข้า 1,918,500 หุ้น ▪ XO ลูกหุ้นเข้า 843,000 หุ้น ▪ NVD-W2 เข้าซื้อขายเป็นวันแรก (86.2mn sh 1:1 @ Bt2.52) ▪ NVD-W3 เข้าซื้อขายเป็นวันแรก (86.2mn sh 1:1 @ Bt2.64) 	<ul style="list-style-type: none"> ▪ JCKH ลูกหุ้นเข้า 27,027,027 หุ้น ▪ SC ลูกหุ้นเข้า 93,000 หุ้น
18	19	20	21	22
	<ul style="list-style-type: none"> ▪ ITEL ลูกหุ้นเข้า 311,233 หุ้น 	<ul style="list-style-type: none"> ▪ PPPM ลูกหุ้นเข้า 19,230,769 หุ้น ▪ TNDD ลูกหุ้นเข้า 7,122,506 หุ้น ▪ ITEL-W4 เข้าซื้อขายเป็นวันแรก (262.8mn sh 1:1 @ Bt11.50) 	<ul style="list-style-type: none"> ▪ AJA ลูกหุ้นเข้า 19,841,269 หุ้น ▪ JCK ลูกหุ้นเข้า 4,587,155 หุ้น ▪ JKN ลูกหุ้นเข้า 1,316,482 หุ้น ▪ MVP ลูกหุ้นเข้า 45,000,000 หุ้น ▪ SDC ลูกหุ้นเข้า 21,709,400 หุ้น ▪ SNP ลูกหุ้นเข้า 878,374 หุ้น ▪ SOLAR ลูกหุ้นเข้า 20 หุ้น 	<ul style="list-style-type: none"> ▪ IRCP ลูกหุ้นเข้า 2,020,202 หุ้น ▪ MBK ลูกหุ้นเข้า 31,823,727 หุ้น ▪ PPPM ลูกหุ้นเข้า 19,801,980 หุ้น ▪ TNDD ลูกหุ้นเข้า 4,329,004 หุ้น
25	26	27	28	29
<ul style="list-style-type: none"> ▪ JCK ลูกหุ้นเข้า 19,128,234 หุ้น ▪ JCKH ลูกหุ้นเข้า 20,689,655 หุ้น ▪ JKN ลูกหุ้นเข้า 5,406,866 หุ้น ▪ PPPM ลูกหุ้นเข้า 10,000,000 หุ้น ▪ PRG ลูกหุ้นเข้า 13,286,146 หุ้น ▪ SA-W1 เข้าซื้อขายเป็นวันแรก (414.9mn sh 1:1 @ Bt23) ▪ TLI เข้าซื้อขายเป็นวันแรก (11,450mn sh @ Bt16.00) หมวดยกเลิกและประกันชีวิต 	<ul style="list-style-type: none"> ▪ VGI XD 0.02 บาท 	<ul style="list-style-type: none"> ▪ DTAC XD 0.85 บาท ▪ LPF XD 0.2042 บาท 	วันเฉลิมพระชนมพรรษา พระบาทสมเด็จพระเจ้าอยู่หัว	วันหยุดพิเศษ



August 2022

Monday	Tuesday	Wednesday	Thursday	Friday
1	2	3	4	5
<ul style="list-style-type: none"> ▪ EPG XD 0.19 บาท 		<ul style="list-style-type: none"> ▪ BLAND XD 0.03 บาท ▪ BTS XD 0.16 บาท ▪ KYE XD 8.55 บาท ▪ TMW XD 0.90 บาท 	<ul style="list-style-type: none"> ▪ MACO XW 4:1 	<ul style="list-style-type: none"> ▪ PTL XD 0.34 บาท
8	9	10	11	12
				วันเฉลิมพระชนมพรรษา สมเด็จพระนางเจ้าสิริกิติ์ พระบรมราชินีนาถ พระบรมราชชนนีพันปี หลวง และวันแม่แห่งชาติ
15	16	17	18	19
			<ul style="list-style-type: none"> ▪ BR XW 2:1 	
22	23	24	25	26
	<ul style="list-style-type: none"> ▪ JP XW 2:1 	<ul style="list-style-type: none"> ▪ MBAX XW 3:1 		
29	30	31		