

Today Selections >> ADVANC, BGRIM, DELTA


Stock	S	R	Comment
ADVANC	196.00	206.00	เส! ศาลปกครองกลางเพิกถอนคำสั่งอนุญาตฯ ADVANC ไม่ต้องจ่าย 3 หมื่นล้าน
BGRIM	37.75	39.50	บอร์ดกพ. เคาะขึ้นค่า Ft งวด ก.ย.-ธ.ค. 65 วันนี้
DELTA	365.00	386.00	กำไร 2Q22 พุง 4 พันล้าน ตีกว่าตลาดคาด

Fed watch

- **SET:** คาด SET Index แกว่งตัวด้วยวอลุ่มการซื้อขายที่เบาบางต่อไปเพื่อรอผลการประชุม Fed ที่จะออกมาในคำคืนนี้ **ในเชิงกลยุทธ์** เรายังคงแนะนำเพียงการถือครองหุ้นในส่วนเดิมเท่านั้น ซึ่งยังคงเน้นไปยังกลุ่ม Defensive play เป็นหลัก ทั้ง Healthcare / Consumer staple / Utilities / ICT โดยหากดัชนี SET เดินหน้าขึ้นต่อไปยังเส้นแนวความถูก/ความแพงของเราที่ระดับ 1580 จุด มองเป็นโซนในการ Take profit ที่น่าสนใจ
- **FOMC:** ประเมินผลการประชุม Fed ที่จะทราบผลในช่วงดึกคืนนี้จะมีมติปรับขึ้นดอกเบี้ยนโยบายที่ระดับ 0.75% ซึ่งเป็นระดับที่นักลงทุนส่วนใหญ่คาดการณ์ไว้อยู่แล้ว จึงไม่น่าจะมีผลกระทบใดมากนัก ทั้งนี้ คงต้องติดตามดูสัญญาณ Forward guidance ที่อาจส่งออกมาผ่านตัว Statement หรือคำพูดของนาย Jerome Powell หลังการประชุม ว่าจะเอนเอียงไปในทิศทาง Dovish หรือ Hawkish มากขึ้นหรือไม่ ซึ่งตรงนั้นน่าจะเป็นปัจจัยที่ส่งผลกระทบต่อ Fed Funds futures รวมไปถึงทิศทาง Bond yield และเงิน USD ในตลาดโดยตรง
- **GDP:** ในส่วนของปัจจัยของสหรัฐฯที่นำติดตามต่อในวันที่ 28 ก.ค.ได้แก่ รายงานตัวเลข GDP ประจำไตรมาส 2 ล่าสุดหากดูค่าเฉลี่ยของ Consensus ในตลาดจะพบว่า ยังคงคาดการณ์ว่าจะสามารถขยายตัวเป็นบวกได้เล็กน้อยราว 0.4% QoQ หากออกมาเป็นบวกจริง คาดว่านักลงทุนในตลาดจะคลายความกังวลไปได้บ้าง อย่างไรก็ตาม ถึงแม้ตัวเลขจริงจะออกมาดีดลจนทำให้เศรษฐกิจสหรัฐฯเข้าสู่ภาวะ Technical recession แต่หากเป็นเพียงการหดตัวด้วยระดับเล็กน้อย มองว่าคงจะไม่ถึงขั้นเกิด Panic sell ในตลาดหุ้นเช่นกัน
- **Trade & CA data:** ในฝั่งของไทย วันนี้แนะนำติดตามรายงานตัวเลขส่งออก-นำเข้าประจำเดือนมิ.ย. ซึ่งล่าสุดตลาดคาดการณ์ขยายตัวที่ระดับ 10.1% และ 19.8% ตามลำดับ ส่งผลให้ดุลการค้าน่าจะขาดดุลต่อไปที่ระดับ 1.3 พันล้านเหรียญฯ และส่งผลต่อเนื่องไปยังดุลบัญชีเดินสะพัดที่คาดว่าจะรายงานออกมาขาดดุลในวันนี้ด้วยเช่นกัน แต่น่าจะเป็นระดับที่น้อยกว่าช่วง 2 เดือนที่ผ่านมาที่ขาดดุลเฉลี่ยเดือนละ 3 พันล้านเหรียญฯ ขึ้นไป
- **SCGP:** รายงานกำไร 2Q22 ที่ 1.9 พันล้านบาท (-18% YoY, +12% QoQ) พื้นตัวดีกว่าตลาดคาดไว้ โดย EBITDA สายธุรกิจเยื่อกระดาษปรับตัวขึ้นมาเป็น 1.2 พันล้านบาท (+8% YoY, +96% QoQ) โดยมาจากการเพิ่มขึ้นของราคาเยื่อกระดาษ หลังจกมีการเปิดสถานีและถาวรกลับเข้าทำงานในสำนักงานเพิ่มขึ้น นอกจากนี้ความต้องการในกลุ่มบรรจุภัณฑ์อาหารจากกระดาษเพิ่มสูงขึ้นเช่นเดียวกัน ส่วนทางด้านสายธุรกิจบรรจุภัณฑ์ครบวงจร EBITDA ปรับลดลงเหลือ 3.9 พันล้านบาท (-9% YoY, -9% QoQ) จากต้นทุนด้านวัตถุดิบและพลังงานที่เพิ่มขึ้น เบื้องต้นเรายังคงประมาณการกำไรทั้งปีที่ 8.7 พันล้านบาท และคงราคาเป้าหมายที่ 61 บาท โดยกำไร 1H22 นับเป็น 40% ของประมาณการทั้งปีของเรา

แนวรับ 1,544 แนวต้าน 1,568
บทวิเคราะห์วันนี้

- **SCGP (ซื้อ ราคาเป้าหมาย 61 บาท)** SCGP กำไรดีขึ้นเป็น 1.9 พันล้านบาท +12% QoQ แนวโน้ม 2H22 Demandยังแข็งแกร่ง Margin ดีขึ้น

Market Summary

	Closed	+/-	%Chg
SET	1,553.18	- 7.13	- 0.46
SET50	950.42	- 2.65	- 0.28
SET100	2,149.06	- 6.70	- 0.31
Mai	574.57	- 3.87	- 0.67
Dow Jones	31,761.54	-228.50	-0.71
Nasdaq	11,562.57	-220.10	-1.87
Nikkei	27,655.21	- 44.04	- 0.16
Hang Seng	20,905.88	+ 342.94	+ 1.67
SET Mkt. Cap (Btmn)	18,736.48		
SET Turnover (Btmn)	58,698.22		
PER(x)	18.32		

Stock Top Active

KBANK	TLI	PTTEP	IVL	AOT
-------	-----	-------	-----	-----

Sector Top Active

BANK	ENERG	COMM
------	-------	------

Investors Data – SET (Btmn)

26 Jul.22	Buy	Sell	Net
Institution	4,861	6,882	-2,021
Proprietary	5,469	4,945	524
Foreign	27,533	27,122	411
Local	20,835	19,749	1,086

1-26 Jul.22	Buy	Sell	Net
Institution	79,385	89,842	-10,457
Proprietary	89,158	89,151	7
Foreign	496,184	493,933	2,251
Local	324,618	316,420	8,198

Commodities

	26 Jul.22	25 Jul.22	Chg	%Chg
Bt/US\$	36.72	36.69	+0.03	+0.08
US\$/Yuan	6.762	6.750	+0.01	+0.18
US Bond Yield 10y(%)	2.811	2.741	+0.07	+2.53
Brent Oil (US\$/bbl)	104.40	100.19	+4.21	+4.20
Nymex Oil (US\$/bbl)	94.98	96.70	-1.72	-1.78
Gold Spot (US\$/oz)	1,716.40	1,718.70	-2.30	-0.13
Baltic Dry Index	2,061.00	2,114.00	-53.00	-2.51
Dollar Index (DXYO)	107.20	106.48	+0.72	+0.68

Today's Event

- **DTAC XD** 0.85 บาท
- **LPF XD** 0.2042 บาท
- **GCAP** **ลูกหุ้นเข้า** 1,932,367 หุ้น
- **IRCP** **ลูกหุ้นเข้า** 3,086,419 หุ้น
- **JKN** **ลูกหุ้นเข้า** 5,420,054 หุ้น
- **MILL** **ลูกหุ้นเข้า** 6,123 หุ้น

(อ่านรายละเอียดต่อด้านล่าง)



ณัฐชาต เมษปาสิน
CFA, FRM (ID: 31379)
E-mail: nuttachart@trinitythai.com

บริษัทหลักทรัพย์ ทรินิตี้ จำกัด, 179 อาคารบางกอก ซิตี้ ทาวเวอร์ ชั้น 25-26, 29 ถนนสาทรใต้ เขตสาทร กรุงเทพฯ 10120 โทรศัพท์ 0-2088-9100 โทรสาร 0-2088-9399

รายงานฉบับนี้จัดทำขึ้นโดยข้อมูลเท่าที่ปรากฏและเชื่อว่าเป็นที่น่าเชื่อถือได้แต่ไม่ถือเป็นการยืนยันความถูกต้องและความสมบูรณ์ของข้อมูลนั้นๆ โดยบริษัทหลักทรัพย์ ทรินิตี้ จำกัด ผู้จัดทำขอสงวนสิทธิ์ในการเปลี่ยนแปลงความเห็นหรือประมาณการต่างๆ ที่ปรากฏในรายงานฉบับนี้โดยไม่ต้องแจ้งล่วงหน้า รายงานฉบับนี้มีวัตถุประสงค์เพื่อใช้ประกอบการตัดสินใจของนักลงทุน โดยไม่ได้เป็นการชี้แนะหรือชักชวนให้ นักลงทุนทำการซื้อหรือขายหลักทรัพย์ หรือตราสารทางการเงินใดๆ ที่ปรากฏในรายงาน

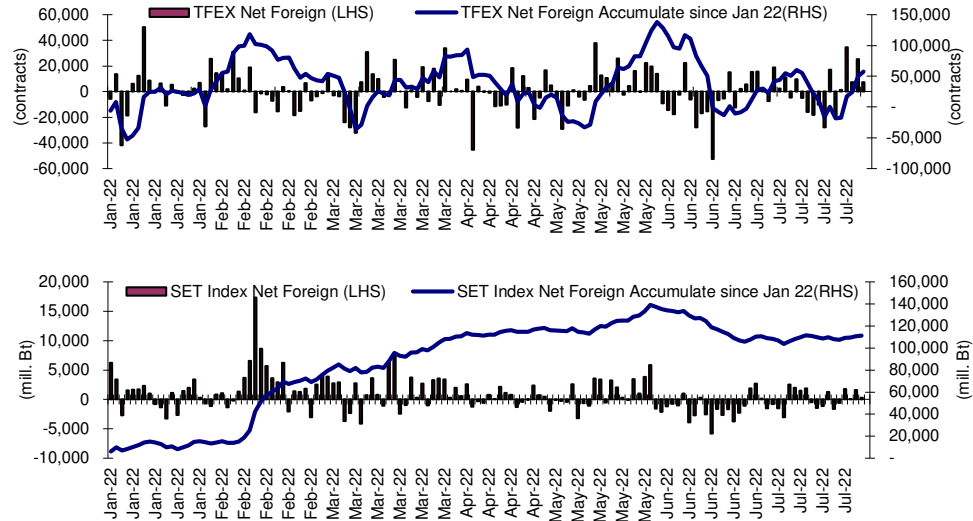
Fund Flow

Foreign Portfolio Investment in Equities (Asia ex. Japan)

	As at	Day	WTD Net	MTD Net	YTD Net
					Unit : US\$ mn
India	25-Jul	-72.0	-72.0	14.0	-28,542.4
Indonesia	26-Jul	105.1	86.9	-192.6	4,075.5
Malaysia	25-Jul	4.4	4.4	1.9	1,462.7
Philippines	26-Jul	-7.7	-20.1	-110.1	-685.3
South Korea	26-Jul	-38.8	-20.5	797.9	-15,288.7
Sri Lanka	26-Jul	-0.1	-0.1	1.3	-7.4
Taiwan	26-Jul	-136.0	-185.2	-1,227.5	-35,297.0
Thailand	26-Jul	11.2	51.9	60.8	3,502.7
Vietnam	26-Jul	2.7	9.9	-40.6	-73.3

Source: Bloomberg

Net Foreign



Indicators to watch

	Last	Previous	% chg	1W Prior	1M Prior	Remark
VIX Index	23.36	23.03	1.4%	-7.7%	-13.3%	-
Ted Spread	0.32	0.39	-16.5%	-22.1%	-45.1%	+
TTF (Thai Trust Fund)	11.27	11.25	0.2%	0.4%	6.1%	+
U.S.Dollar Index	107.20	106.48	0.7%	-0.2%	3.0%	-
U.S Bond Yield	2.81	2.79	0.7%	-5.7%	-10.3%	+
US Coal Index	7.5	6.87	9.2%	39.9%	58.2%	+
Emerging Asia Index (MXMS)	535.73	537.82	-0.4%	0.2%	-4.5%	-

Source: Bloomberg, Aspen

Turnover List

สรุปหลักทรัพย์ที่เข้าข่ายอาจต้องซื้อด้วยบัญชี Cash Balance ในรอบวันที่ 22 – 26 ก.ค. 65

หลักทรัพย์	%1W-Turnover	P/E Ratio / %Premium	มูลค่าการซื้อขายเฉลี่ยต่อวัน (ล้านบาท)
ALL	93.18%	ขาดทุน	94.96
หุ้นแม็ตดิด Cash Balance Warrant หุ้นลูกก็ติดเหมือนกัน			

ทั้งนี้หลักทรัพย์ดังกล่าวมีการซื้อขายผิดไปจากสภาพปกติของตลาด ดังนั้นผู้ลงทุนควรศึกษาข้อมูลก่อนการตัดสินใจลงทุน ข้อมูลเป็นเพียงการคาดการณ์เท่านั้น รายชื่อหุ้นที่เข้าข่ายอาจมีการเปลี่ยนแปลงได้ ทั้งนี้ผู้ลงทุนควรตรวจสอบรายชื่อหุ้นที่เข้าข่ายจากตลาดหลักทรัพย์ฯ

เกณฑ์ที่เราใช้คำนวณ

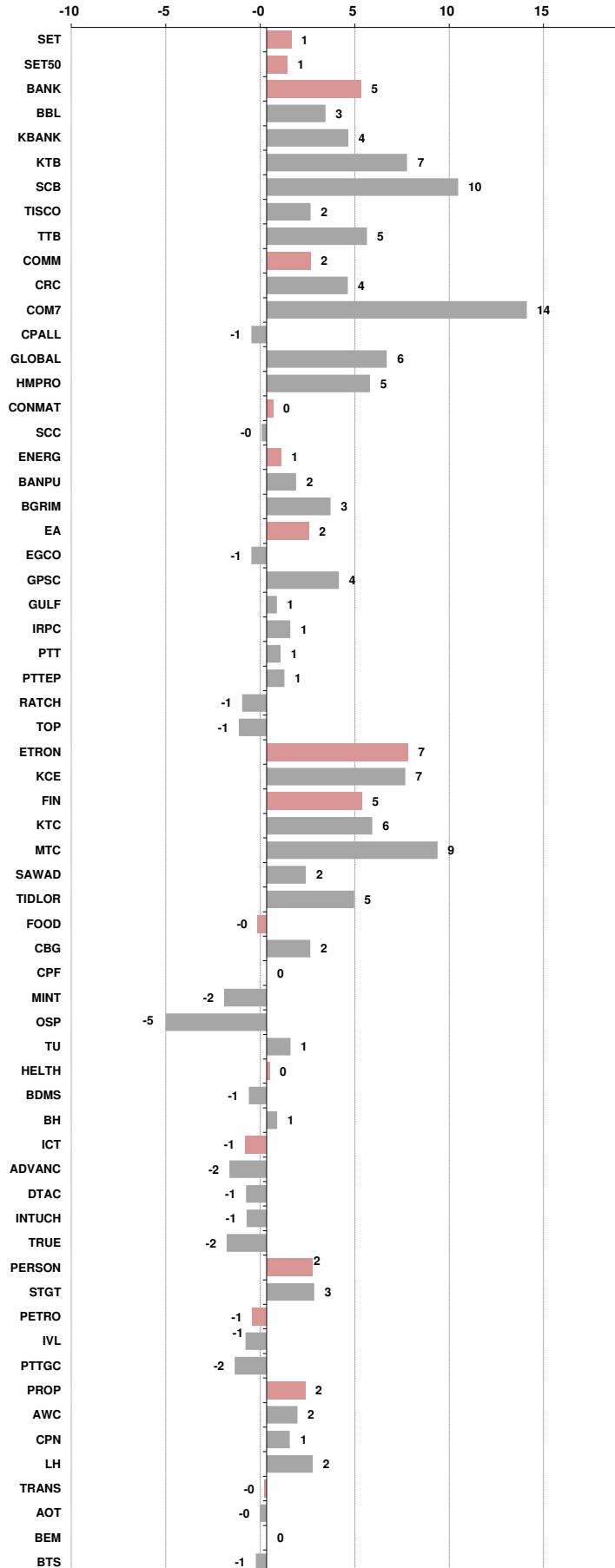
- มูลค่าการซื้อขายเฉลี่ยต่อวันในรอบสัปดาห์มากกว่าหรือเท่ากับ 100 ล้านบาท (SET) หรือ มูลค่าการซื้อขายเฉลี่ยต่อวันในรอบสัปดาห์มากกว่าหรือเท่ากับ 80 ล้านบาท (MAI)
- %1W Turnover ratio มากกว่าหรือเท่ากับ 40%
- ค่า P/E มากกว่าหรือเท่ากับ 40 เท่า หรือ มีผลการดำเนินงานขาดทุน
- สำหรับ ใบสำคัญแสดงสิทธิ (warrant)
 - มูลค่าการซื้อขายเฉลี่ยต่อวันในรอบสัปดาห์มากกว่าหรือเท่ากับ 100 ล้านบาท
 - %1W Turnover ratio มากกว่าหรือเท่ากับ 100%
 - ค่า Premium มากกว่าหรือเท่ากับ 20%

Price performance of Stock in SET50
(for weekly: 19 - 26 Jul 2022)

1 Week Performance



Stock	26-Jul-22	%YTD	%-1W	%-1M	%-3M	%-6M	%-12M
SET	1,553.18	-6	1	-1	-7	-5	1
SET50	950.42	-4	1	0	-3	-4	3
BANK	362.72	-13	5	-1	-6	-15	10
BBL	132.50	9	3	0	1	-3	27
KBANK	145.00	2	4	-2	-5	-2	37
KTB	15.90	20	7	3	7	14	51
SCB	100.50	-21	10	-3	-13	-20	6
TISCO	88.50	-8	2	-1	-12	-10	1
TTB	1.19	-19	5	-3	-8	-13	19
COMM	34,716.93	-6	2	0	-12	-4	-4
CRC	36.50	14	4	6	-9	9	16
COM7	31.00	-26	14	-3	-27	-20	-5
CPALL	60.50	3	-1	2	-8	1	0
GLOBAL	18.40	-8	6	-1	-17	-3	-23
HMPRO	13.50	-7	5	4	-11	-4	-1
CONMAT	9,419.92	-7	0	-2	0	-6	-12
SCC	370.00	-4	0	-2	3	-3	-10
ENERG	24,023.00	-3	1	1	-1	-4	7
BANPU	13.10	24	2	7	13	22	-2
BGRIM	38.25	-6	3	5	20	6	-6
EA	80.50	-16	2	-3	-8	-17	38
EGCO	184.00	5	-1	5	10	8	7
GPSC	68.00	-23	4	2	2	-16	-14
GULF	47.00	3	1	-1	-3	-6	40
IRPC	3.24	-16	1	3	-6	-16	-8
PTT	34.50	-9	1	4	-6	-12	-3
PTTEP	161.50	37	1	5	12	27	50
RATCH	38.00	-16	-1	3	-14	-15	-14
TOP	50.00	1	-1	1	-7	-5	6
ETRON	5,394.81	-18	7	9	-4	-7	-32
KCE	58.50	-34	7	-4	-6	-23	-28
FIN	4,840.68	-13	5	-1	-10	-10	-10
KTC	56.75	-4	6	-3	0	-5	-12
MTC	48.25	-18	9	11	1	-14	-24
SAWAD	49.25	-20	2	-2	-8	-18	-28
TIDLOR	28.25	-23	5	-3	-25	-20	-29
FOOD	12,660.70	-5	0	-5	-5	-4	-10
CBG	111.00	-7	2	2	2	9	-27
CPF	25.00	-2	0	-4	4	-3	-7
MINT	32.50	13	-2	-4	-10	7	12
OSP	31.00	-9	-5	-9	-11	-5	-16
TU	16.10	-17	1	-8	-4	-21	-28
HELTH	6,715.72	17	0	4	0	20	21
BDMS	26.25	14	-1	5	0	17	16
BH	181.50	29	1	2	8	32	49
ICT	170.38	-12	-1	-5	-23	-11	17
ADVANC	198.00	-14	-2	-2	-9	-10	12
DTAC	45.00	-2	-1	-3	-3	-4	38
INTUCH	70.00	-13	-1	3	1	-9	9
TRUE	4.60	-4	-2	-3	-5	-5	49
PERSON	134.89	-40	2	-6	-28	-36	-49
STGT	16.30	-46	3	-6	-33	-43	-57
PETRO	992.38	-11	-1	-5	-6	-15	-6
IVL	44.00	2	-1	-7	-2	-9	14
PTTGC	43.50	-26	-2	-3	-10	-24	-24
PROP	234.23	-2	2	1	-6	-2	10
AWC	5.00	8	2	2	2	5	31
CPN	62.25	10	1	4	1	20	28
LH	8.40	-5	2	2	-12	-10	5
TRANS	351.47	5	0	-2	-1	6	6
AOT	69.25	14	0	-1	2	10	19
BEM	8.60	2	0	-2	2	5	10
BTS	8.60	-8	-1	2	-5	-5	-3





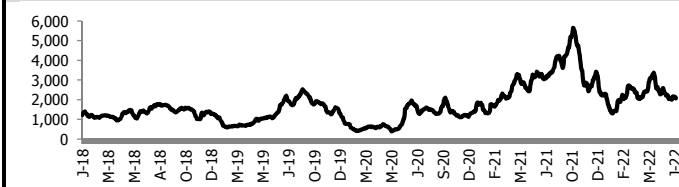
อัตราแลกเปลี่ยนวันนี้* 36.72 Change 0.03

*เปรียบเทียบ Transaction ล่าสุดกับก่อนหน้า (โดยไม่แยกว่าเป็นของ off-shore หรือ on-shore)

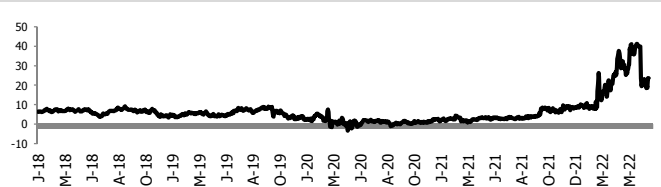
สินค้า	ดัชนีราคา	ปิดล่าสุด	ก่อนหน้า	ราคาปิดล่าสุด	ก่อนหน้า	เปลี่ยน +/-	%	หลักทรัพย์ที่เกี่ยวข้อง
เรือ <i>ปรับปรุ</i>	Baltic Dry Index (spot)	26-Jul-22	25-Jul-22	2,061	2,114	-53.00	-2.5%	PSL, TTA
	BHSI (Handy Size)	26-Jul-22	25-Jul-22	1,211	1,211	+0.00	0.0%	
ยาง	(US Cents/kg)	26-Jul-22	25-Jul-22	175.80	175.80	+0.00	0.0%	STA, TRUBB
	(Cent/Pound)	26-Jul-22	25-Jul-22	17.47	17.47	+0.00	0.0%	KSL
ถั่วเหลือง	(Cent\$/Bushel)	26-Jul-22	25-Jul-22	1,364.00	1,364.00	+0.00	0.0%	TVO
น้ำมันปาล์ม	(US\$/ton)	26-Jul-22	25-Jul-22	3,728.00	3,728.00	+0.00	0.0%	CPI, LST, UPOIC, UVAN
สังกะสี	(US\$/ton)	26-Jul-22	25-Jul-22	2,977.00	2,976.00	+1.00	0.0%	PDI
ทองคำ	(US\$/oz)	26-Jul-22	25-Jul-22	1,717.70	1,719.10	-1.40	-0.1%	THL (Source:Aspen)
SPDR Gold Trust	(ton)	26-Jul-22	25-Jul-22	1,005.29	1,005.29	+0.00	0.0%	
น้ำมันดิบ <i>ทุกวัน</i>	WTI (US\$/barrel)	26-Jul-22	25-Jul-22	94.98	96.70	-1.72	-1.8%	PTT, PTTEP, TOP, PTTGC, BCP
	Brent (US\$/barrel)	26-Jul-22	25-Jul-22	104.40	105.15	-0.75	-0.7%	(Source:Aspen)
ค่าการกลั่น <i>ทุกวัน</i>	GRM (US\$/barrel)	26-Jul-22	25-Jul-22	23.64	23.64	+0.00	0.0%	BCP, IRPC, PTTGC and TOP (Bloomberg)
น้ำมันหัตถการร้อน	Heating Oil (cent/gallon)	26-Jul-22	25-Jul-22	324.16	324.16	+0.00	0.0%	BCP, IRPC, PTTGC and TOP (Bloomberg)
	Natural Gas(\$/MMBtu)	26-Jul-22	25-Jul-22	8.79	8.79	+0.00	0.0%	PTTEP, PTT, BANPU (Bloomberg)
ปิโตรเคมี	Naphtha (US\$/MT)	26-Jul-22	25-Jul-22	762.00	762.00	+0.00	0.0%	PTTGC, SCC (เป็นต้นทุน)
	Ethylene (US\$/MT)	22-Jul-22	15-Jul-22	865	865	+0.00	0.0%	PTTGC, SCC, IRPC (Bloomberg)
<i>ทุกสัปดาห์</i>	Propylene (US\$/MT)	22-Jul-22	15-Jul-22	895	905	-10.00	-1.1%	PTTGC, SCC, IRPC
เหล็ก	HRC (US\$/ton) ริดร้อน	26-Jul-22	25-Jul-22	923.0	923.0	+0.00	0.0%	(Source:Bloomberg)
ถ่านหิน	NEX (US\$/ton)	22-Jul-22	15-Jul-22	425.35	440.00	-14.65	-3.3%	BANPU, LANNA, UMS
อาหาร	ไก่ (บาท/กก.)	30-Jun-22	31-May-22	41.00	40.75	+0.25	0.6%	CPF, GFPT (Source: CPF)
	<i>ทุกเดือน</i> กุ้งVannamei(บาท/กก.)	30-Jun-22	31-May-22	158	152	+6.00	3.9%	CPF, CFRESH, SSF, ASIAN, TU
	<i>ทุกเดือน</i> สุนัข (บาท/กก.)	30-Jun-22	31-May-22	101	99	+2.00	2.0%	CPF

กราฟแสดงแนวโน้มราคา

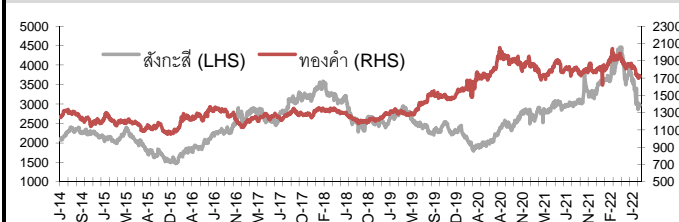
ค่าระวางเรือ (Baltic dry Index)



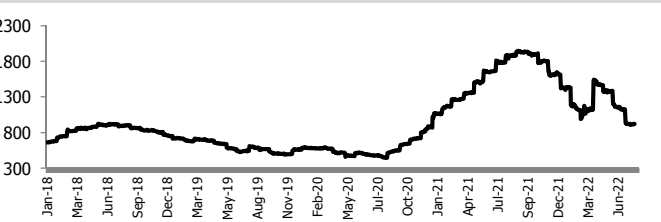
ค่าการกลั่น GRM (US\$/barrel)



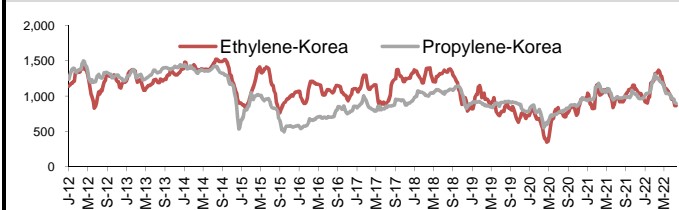
สังกะสี ทองคำ : PDI



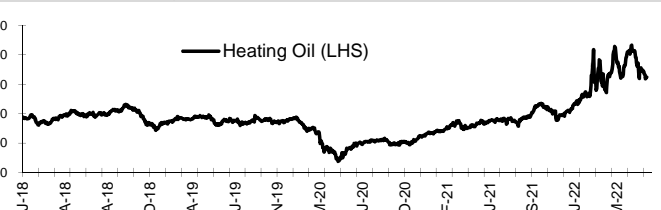
เหล็กริดร้อน



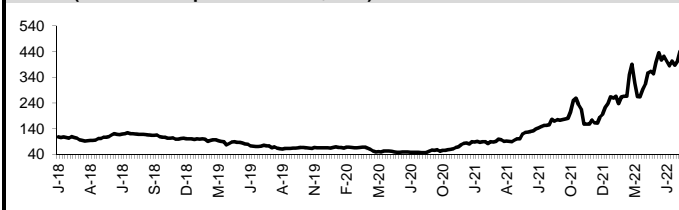
Ethylene-Korea vs Propylene-Korea (US\$/MT)



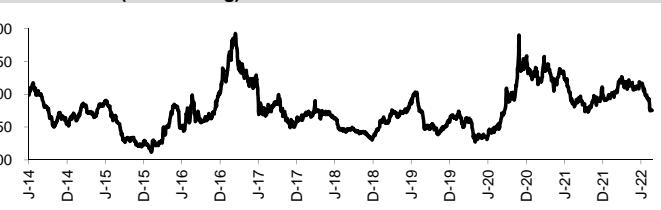
Bunker /Heating Oil Price (USD/ton)



ถ่านหิน (Nexcastle Export Index US\$/ton)



ราคายาง (US Cents/kg)



ที่มา: CPF, BANPU, Bloomberg and Aspen



NVDR Trading Data by Stock : 27 Jul 2022

Total NVDR Trading (Bt m)	Date 26 Jul 22	Net (Bt M)
28,117.44	Institutions	-2,020.91
% of SET : 23.95%	Proprietary	+524.15
Total SET Trading Value : +58,698.22	Foreign	+410.89
	Local Investor	+1,085.87

STOCK	Net Buy ซื้อสุทธิ					
	Value (Btm) : มูลค่า (ล้านบาท)					
	26 Jul	25 Jul	22 Jul	21 Jul	20 Jul	Total 5 Days
1 KBANK	466.4	460.0	-298.9	449.3	264.5	1,341.3
2 PTTEP	306.7	130.8	114.1	-58.0	-164.8	328.8
3 KTB	223.2	308.1	112.8	-84.5	-32.0	527.6
4 SCB	183.8	325.9	609.7	572.4	-24.2	1,667.6
5 SCGP	138.9	78.9	87.0	42.6	103.2	450.7
6 TIDLOR	124.3	-37.0	8.4	93.5	-27.3	162.0
7 BBL	114.7	90.4	113.0	-37.2	134.3	415.2
8 BH	109.2	-70.9	-4.8	28.0	33.5	95.0
9 PTT	106.9	13.4	61.9	-101.2	-105.7	-24.7
10 MINT	99.5	-36.6	29.2	78.4	-33.1	137.5
11 AOT	98.1	-81.5	-44.9	-7.8	-312.5	-348.6
12 DTAC	91.5	-14.2	-16.8	-42.0	3.7	22.2
13 CPALL	88.3	88.4	-95.2	-81.6	-621.4	-621.5
14 TISCO	68.6	13.8	13.1	46.7	-49.3	93.0
15 BLA	61.5	-8.6	0.0	30.3	17.3	100.6
16 TOP	61.1	19.2	-30.2	51.4	-49.3	52.2
17 LANNA	54.9	5.2	12.0	97.8	4.5	174.4
18 OSP	52.3	25.6	-16.7	185.5	38.4	285.1
19 TIPH	51.4	3.5	-1.7	-4.3	-24.1	24.8
20 DELTA	46.6	-42.5	30.6	-1.3	273.3	306.6
21 SAWAD	42.0	16.1	-11.8	7.9	65.0	119.3
22 THG	41.4	17.8	-142.3	121.0	34.5	72.4
23 TU	40.4	90.6	26.1	81.9	49.5	288.5
24 BCP	35.3	21.5	-20.0	25.9	16.6	79.2
25 AWC	34.6	42.6	0.8	11.2	-12.3	76.9
26 KTC	33.5	13.1	16.0	147.3	24.8	234.8
27 BANPU	33.4	44.6	83.5	95.0	2.5	258.9
28 MORE	29.0	28.1	-1.8	11.8	39.2	106.3
29 TRUE	25.1	78.3	248.1	-85.7	-75.7	190.1
30 IRPC	22.9	29.4	27.4	-0.9	0.4	79.2

STOCK	Net Sell ขายสุทธิ					
	Value (Btm) : มูลค่า (ล้านบาท)					
	26 Jul	25 Jul	22 Jul	21 Jul	20 Jul	Total 5 Days
IVL	-262.4	-14.7	-18.7	-11.7	50.0	-257.4
COM7	-187.0	-131.8	-129.5	-90.3	-20.3	-558.8
BDMS	-153.0	-39.6	-84.6	-22.3	78.9	-220.6
ADVANC	-129.7	-85.0	50.8	-128.9	61.6	-231.2
PTTGC	-123.7	28.2	5.5	46.7	32.6	-10.8
GULF	-88.0	51.0	-4.8	-20.8	16.1	-46.5
MTC	-81.2	-44.4	-15.4	-35.6	-61.7	-238.3
HMPRO	-75.2	-44.2	-41.6	-19.9	12.3	-168.6
RATCH	-59.0	-11.1	-2.5	-19.4	-36.6	-128.6
CBG	-47.9	-3.2	13.8	-93.8	-169.2	-300.3
SCC	-37.0	248.8	158.8	112.8	101.2	584.7
CRC	-35.8	-29.7	-31.3	-116.3	-5.7	-218.7
BEM	-31.3	-22.0	-24.8	3.4	-2.3	-77.1
CPF	-27.7	9.1	30.6	-173.0	-116.4	-277.3
ESSO	-27.2	10.3	-3.5	-38.0	-4.7	-63.1
CK	-27.1	0.1	12.8	3.1	-11.5	-22.6
FSMART	-26.3	-12.5	-8.5	9.6	61.2	23.5
BGRIM	-26.2	-20.9	0.6	-6.3	40.7	-12.0
FORTH	-25.6	6.6	12.9	45.4	186.7	226.0
CAZ	-23.6	-2.6	-1.5	2.2	4.7	-20.9
COMAN	-19.8	0.0	0.0	0.0	0.0	-19.9
CPH	-16.0	11.3	-2.0	-1.4	5.7	-2.4
CPR	-15.3	-7.2	4.9	6.2	-0.2	-11.7
PLANB	-14.8	11.6	-60.6	17.1	-18.1	-64.7
LH	-14.6	4.1	-4.5	3.1	0.1	-11.8
EPG	-14.1	-0.2	22.6	-4.1	-5.5	-1.3
CENTEL	-12.3	5.3	-3.8	-8.6	-15.4	-34.7
JMART	-11.8	5.7	-117.7	-81.1	105.3	-99.5
NCAP	-11.1	-5.0	2.7	2.7	3.5	-7.1
DOHOME	-11.0	3.1	4.4	36.2	21.1	53.8

STOCK	MONTH TO DATE (Bt m) ยอดซื้อขายสุทธิเดือน กรกฎาคม 65	
	1 - 26 Jul 22	
	TOTAL NET BUY	TOTAL NET SELL
PTTEP	3,414.2	CPALL -595.1
SCB	1,935.6	HMPRO -526.0
BDMS	1,771.6	TISCO -442.3
KBANK	1,184.4	KKP -350.5
IVL	998.7	RATCH -296.3
TIDLOR	920.4	PTT -272.3
OSP	848.1	MAJOR -206.9
BH	829.5	AOT -187.9
EA	783.7	CHG -181.9
DELTA	732.6	GPSC -154.8
SCGP	731.2	RBF -152.1
KTC	649.7	BBL -148.4
SCC	549.8	TU -135.7
CPF	516.7	KEX -135.7
GULF	496.2	COM7 -134.2
KTB	496.1	ADVANC -132.2
BEM	494.2	PTTGC -106.8
CPN	477.6	BE8 -100.5
JMT	441.9	MTC -88.7
BCH	437.8	MBK -81.0
INTUCH	429.1	TVO -80.1
FORTH	406.0	CK -76.6
BTS	374.2	ASIAN -76.2
BAM	343.1	ARIN -75.2
MINT	328.6	QH -74.9
PSL	264.2	GFPT -74.8
KCE	262.9	WHA -72.6
BCP	262.7	AMATA -69.4
EGCO	256.6	TH -64.1
SAWAD	246.6	EPG -57.7

STOCK	YEAR TO DATE Y2022 (Bt m) ยอดซื้อขายสุทธิปี 2565	
	4 Jan 22 - 26 Jul 22	
	TOTAL NET BUY	TOTAL NET SELL
1 PTTEP	24,609.4	TU -3,243.6
2 BDMS	13,786.1	PTTGC -2,415.6
3 AOT	11,787.9	SCC -2,392.4
4 ADVANC	8,511.1	BBL -2,152.9
5 KBANK	7,994.2	DTAC -2,078.9
6 EA	7,773.5	KCE -1,561.7
7 CPALL	6,695.8	SABUY -1,349.5
8 BH	6,586.7	GPSC -1,300.6
9 TOP	5,919.7	NEX -1,196.4
10 BANPU	5,887.0	TISCO -1,189.0
11 HMPRO	5,209.3	JAS -923.9
12 BCP	4,414.8	WICE -895.6
13 PTT	4,171.3	TCAP -821.3
14 OSP	3,413.9	BYD -654.5
15 OR	3,276.6	III -584.6
16 IVL	3,079.7	JWD -535.9
17 CPN	2,806.9	DITTO -521.6
18 CRC	2,589.3	RBF -486.7
19 EGCO	2,426.5	JTS -453.2
20 SPRC	2,345.6	JMART -439.9
21 MTC	2,256.4	SVI -431.6
22 CPF	2,203.4	BEC -418.8
23 KKP	2,117.2	TIPH -377.8
24 INTUCH	2,077.3	TTA -376.4
25 DELTA	2,067.4	ASK -372.5
26 MINT	1,722.3	AS -354.4
27 BEM	1,711.1	WORK -354.2
28 ESSO	1,692.5	VGI -352.4
29 AWC	1,646.8	MACO -323.1
30 CBG	1,596.8	GUNKUL -322.2

STOCK	Total Net BUY/SELL Y2021 ยอดซื้อขายสุทธิปี 2564	
	Value (Btm) : มูลค่า (ล้านบาท)	
	TOTAL NET BUY	TOTAL NET SELL
1 KBANK	14,630	CPF -3,810
2 PTTEP	11,319	STA -2,322
3 OR	9,192	BEM -2,290
4 SCB	8,832	TU -2,165
5 PTTGC	8,449	SCC -1,794
6 SCGP	8,218	INTUCH -1,653
7 PTT	8,168	CPN -1,651
8 ADVANC	7,132	SAWAD -1,586
9 IVL	6,104	HMPRO -1,210
10 GULF	5,610	TTW -980
11 KCE	5,392	PRM -787
12 TOP	4,885	TQM -717
13 EA	4,454	BLAND -716
14 AOT	4,006	JMART -548
15 TRUE	3,822	TASCO -540
16 IRPC	3,668	EGCO -485
17 CBG	3,584	BGRIM -417
18 BANPU	3,373	RBF -394
19 TIDLOR	3,227	AAV -388
20 TISCO	3,125	DOHOME -375
21 KTB	3,003	TTB -358
22 BJC	2,881	CENTEL -338
23 MEGA	2,571	TACC -314
24 LH	2,362	TVO -285
25 BCH	2,096	BANPU-W4 -274
26 TTA	2,082	BANPU-W5 -272
27 STGT	1,994	GFPT -247
28 AP	1,836	BROOK -246
29 BH	1,664	VNT -227
30 JMT	1,650	PSG -223

แบบรายงานการเปลี่ยนแปลงการถือหลักทรัพย์และสัญญาซื้อขายล่วงหน้าของผู้บริหาร (แบบ 59)

ชื่อผู้บริหาร	วิธีการได้มา/ จำหน่าย	จำนวน (หุ้น)	ราคา (บาท)	มูลค่า (บาท)	ประเภท หลักทรัพย์	วันที่ได้มา/ จำหน่าย
BOFFICE นาง ปะพีร์ บุรี	ซื้อ	100,000.00	8.00	800,000.00	หน่วยทรัสต์	25/7/2565
SCP นาย เอกภพ งานทวี	ขาย	132,800.00	5.18	687,904.00	หุ้นสามัญ	25/7/2565
SMT นางสาว ปรางทิพย์ ศิริรักษ์	ซื้อ	11,800.00	4.42	52,156.00	หุ้นสามัญ	25/7/2565

ที่มา : ศูนย์สารสนเทศตลาดทุน สำนักงานคณะกรรมการ ก.ล.ด.

แบบรายงานการได้มาหรือจำหน่ายหลักทรัพย์ของกิจการ (246-2)

ชื่อบริษัท	ชื่อผู้ได้มา/ จำหน่าย	Sell/Buy	ประเภท หลักทรัพย์	%ได้มา/ จำหน่าย	%หลังได้มา/ จำหน่าย	วันที่ได้มา/ จำหน่าย	หมายเหตุ
TVD	นาง พิมพ์ทิพย์ ตีพันธ์พงษ์	เริ่มต้น Concert Party	หุ้น	2.8407	2.8407	20/7/2565	
TVD	บริษัท เดอะ การ์ด้า เทาเวอร์ จำกัด	เริ่มต้น Concert Party	หุ้น	4.3818	4.3818	20/7/2565	

ที่มา : ศูนย์สารสนเทศตลาดทุน สำนักงานคณะกรรมการ ก.ล.ด.

หลักทรัพย์ที่ต้องซื้อขายด้วยบัญชี Cash Balance

Stock	August 2022																														
	25	26	27	1	2	3	4	5	8	9	10	11	15	16	17	18	19	22	23	24	25	26	29	30	31						

LEVEL 1 : Cash Balance

TMC	Exit: 2 Aug
KWI	Exit: 5 Aug
NV	Exit: 9 Aug

LEVEL 2: Prohibit Net settlement, Excluded from Credit limit and Cash Balance

-

LEVEL 3: A One-day Suspension of Trading, followed by Prohibit Net Settlement, Excluded from Credit limit and Cash Balance

-

Source: SET

Short Sales

Stock	% Short Sale Volume Comparing with Main Board	Average Price (Bt)	Volume (shares)	Value (Mil. B)
IVL-R	15.54	44.34	6,788,800	301,038,675
AOT-R	14.35	69.02	3,609,700	249,143,775
KBANK-R	4.28	145.78	1,342,200	195,670,050
AOT	10.71	69.07	2,692,200	185,938,125
SCC-R	13.10	368.53	462,000	170,261,300
PTTEP	8.37	162.42	1,036,700	168,382,650
KBANK	3.63	145.81	1,139,900	166,204,800
PTT	15.35	34.50	4,654,100	160,566,450
CPALL-R	9.87	60.36	2,491,600	150,395,275
BANPU	11.50	13.11	11,221,900	147,147,150
IVL	7.48	44.80	3,235,400	144,960,800
PTTEP-R	6.99	162.02	867,300	140,519,450
COM7-R	21.84	31.10	4,050,500	125,988,125
MTC-R	23.68	47.95	2,369,400	113,609,525
PTTGC-R	13.68	43.92	2,394,900	105,190,700
SCC	8.00	368.15	282,400	103,965,700
GPSC-R	12.66	67.42	1,462,600	98,604,200
SCGP-R	8.18	52.19	1,813,800	94,670,025
PTT-R	8.99	34.50	2,727,200	94,087,400
GPSC	11.58	67.38	1,338,700	90,204,050
BBL-R	8.77	132.63	664,000	88,065,250
BBL	8.66	132.53	656,200	86,963,400
BANPU-R	6.71	13.07	6,570,400	85,865,660
ADVANC-R	10.34	198.55	429,800	85,335,600
KTB	6.38	15.98	5,044,700	80,636,790
BGRIM-R	14.68	38.11	1,971,700	75,142,800
KTB-R	5.45	15.99	4,303,000	68,797,710
TOP-R	14.84	50.51	1,359,300	68,653,175
DTAC-R	9.10	45.15	1,369,000	61,816,275
SCB-R	3.64	101.29	585,300	59,282,450
MINT	11.09	32.80	1,804,800	59,191,300
CPALL	3.67	60.34	927,600	55,968,200
SCB	3.31	101.55	531,600	53,984,200
TISCO	14.51	88.83	597,700	53,093,300
DELTA-R	15.27	370.71	140,300	52,011,100
GULF	10.48	47.08	1,104,500	52,004,750
KCE-R	22.76	58.66	853,100	50,040,525
TOP	10.49	50.43	962,500	48,543,025
BH-R	8.68	181.22	264,700	47,968,000
BAM-R	9.36	16.91	2,793,000	47,224,100
EA-R	13.75	80.36	579,900	46,603,325
TIDLOR-R	4.39	28.50	1,607,900	45,823,400
MINT-R	8.57	32.85	1,392,100	45,737,250
PTTGC	5.84	44.15	1,016,900	44,900,875
KKP-R	9.26	65.39	673,300	44,027,100
JMT-R	16.47	74.19	571,000	42,363,525
CBG-R	8.75	111.08	379,500	42,156,350
BDMS	4.64	26.57	1,567,500	41,653,200
RATCH	15.28	38.19	1,065,900	40,703,850
RATCH-R	14.95	38.16	1,043,300	39,807,175
BGRIM	7.70	38.10	1,034,200	39,400,575
SAWAD	13.22	49.91	717,400	35,808,500
ADVANC	4.33	198.88	179,800	35,759,250
CK-R	19.75	20.64	1,684,000	34,756,130
SAWAD-R	12.80	49.84	695,700	34,673,725
JMART-R	19.60	47.75	707,500	33,784,550
SCGP	2.81	52.18	623,900	32,552,525
KCE	14.47	58.79	541,000	31,803,225
GUNKUL-R	16.86	5.42	5,420,400	29,372,035
SPRC	12.62	11.42	2,534,800	28,948,820

Source: SET



July 2022

Monday 25	Tuesday 26	Wednesday 27	Thursday 28	Friday 29
<ul style="list-style-type: none"> JCK ลูกหุ้นเข้า 19,128,234 หุ้น JCKH ลูกหุ้นเข้า 20,689,655 หุ้น JKN ลูกหุ้นเข้า 5,406,866 หุ้น PPPM ลูกหุ้นเข้า 10,000,000 หุ้น PRG ลูกหุ้นเข้า 13,286,146 หุ้น SA-W1 เข้าซื้อขายเป็นวันแรก (414.9mp sh 1:1 @ Bt23) TLI เข้าซื้อขายเป็นวันแรก (11,450mn sh @ Bt16.00) ทมวดประกันภัยและประกันชีวิต 	<ul style="list-style-type: none"> VGI XD 0.02 บาท 	<ul style="list-style-type: none"> DTAC XD 0.85 บาท LPF XD 0.2042 บาท GCAP ลูกหุ้นเข้า 1,932,367 หุ้น IRCP ลูกหุ้นเข้า 3,086,419 หุ้น JKN ลูกหุ้นเข้า 5,420,054 หุ้น MILL ลูกหุ้นเข้า 6,123 หุ้น VIBHA ลูกหุ้นเข้า 145,892 หุ้น ALPHAX-W4 เข้าซื้อขายเป็นวันแรก (191.3mn sh 1:1 @ Bt1.00) CHIC เข้าซื้อขายเป็นวันแรก (1,360mn sh @ Bt0.90) ตลาด MAI 	วันเฉลิมพระชนมพรรษา พระบาทสมเด็จพระเจ้าอยู่หัว	วันหยุดพิเศษ

August 2022

Monday 1	Tuesday 2	Wednesday 3	Thursday 4	Friday 5
<ul style="list-style-type: none"> EPG XD 0.19 บาท 		<ul style="list-style-type: none"> BLAND XD 0.03 บาท BTS XD 0.16 บาท KYE XD 8.55 บาท TMW XD 0.90 บาท 	<ul style="list-style-type: none"> MACO XW 4:1 	<ul style="list-style-type: none"> PTL XD 0.34 บาท
<ul style="list-style-type: none"> BMSCITH XD 0.30 บาท SCGP XD 0.25 บาท 				วันเฉลิมพระชนมพรรษา สมเด็จพระนางเจ้าสิริกิติ์ พระบรมราชินีนาถ พระบรมราชชนนีพันปีหลวง และวันแม่แห่งชาติ
			<ul style="list-style-type: none"> BR XW 2:1 	
	<ul style="list-style-type: none"> JP XW 2:1 	<ul style="list-style-type: none"> MBAX XW 3:1 		



September 2022

Monday	Tuesday	Wednesday	Thursday	Friday
			1	2
			▪ SABUY XW 5:2	
5	6	7	8	9
12	13	14	15	16
19	20	21	22	23
26	27	28	29	30