

**Today Selections >> COM7, DOHOME, SISB**


Stock	S	R	Comment
COM7	30.00	32.00	ลุย New S curve รุกธุรกิจประกันวินาศภัย
DOHOME	16.00	16.70	เข้าไฮซีซีเอ็น-ออเดอร์ทน
SISB	13.00	13.50	ผู้ปกครองจีนเตรียมส่งบุตร-หลานเข้าเรียนในไทย

**August investment outlook**

- August: คาด SET Index เดือนสิงหาคมแกว่งตัวในกรอบ 1530-1630 จุด** มองการปรับตัวขึ้นของตลาดหุ้นทั่วโลกในช่วงปลายเดือนที่ผ่านมาเป็นเพียงปรากฏการณ์ **Bear market rally** ซึ่งเป็นเรื่องปกติที่เกิดขึ้นในช่วงเศรษฐกิจถดถอย แล้วตลาดมีการ Price in ขวร้ายไปมาก จึงมีการปรับตัวผ่อนคลายเป็นชั่วคราว สอดคล้องกับเงิน USD ที่ถูก Lock profit บางส่วน ภายหลังจากถูกเปิดสถานะ Long อย่างมากในช่วงที่ผ่านมา จนทำให้เกิดแรง Cover short ในกลุ่มสกุลเงิน EM ด้วยเช่นกัน ส่งผลให้มีการซื้อหุ้นไทยกลับของนักลงทุนต่างชาติตามเงินบาทที่แข็งค่าขึ้น
- Bear market rally:** มองเช่นเดิมจากสัปดาห์ก่อนว่า เศรษฐกิจสหรัฐฯ ที่เข้าสู่ภาวะ Technical recession แต่หดตัวในไตรมาส 2 ไปเพียง 0.9% QoQ นั้น แทบไม่ได้เป็นสิ่งที่น่าตกใจแต่อย่างใด แต่นั่นหมายความว่า ตัวเลขดังกล่าวมีแนวโน้มที่จะยังไม่ใช่จุดต่ำสุดของรอบนี้ ซึ่งประเด็นนี้อาจทำให้ตลาดหุ้นอาจกลับมาปรับตัวลงอีกครั้ง หากมีตัวเลขเศรษฐกิจใดที่ส่งสัญญาณอ่อนแอมากขึ้น เนื่องจากจะทำให้ให้นักลงทุนเริ่ม Price in กับความเสี่ยงเศรษฐกิจถดถอยที่ลึกขึ้น (**Deeper recession**)
- Complacent:** อีกหนึ่งปัจจัยที่น่ากังวลได้แก่ความชะล่าใจของนักลงทุนที่เกิดขึ้นอีกครั้ง โดยเฉพาะประเด็นการขึ้นดอกเบี้ยของ Fed เนื่องจากหากดูจาก Fed Funds futures ล่าสุดจะพบว่า **ตลาด Price in การขึ้นดอกเบี้ย Fed ในการประชุมครั้งถัดไปเพียง 58 bps เท่านั้น** ซึ่งหากอัตราเงินเฟ้อสหรัฐฯ ยังคงทรงตัวในระดับสูงจนทำให้ Fed ตัดสินใจยังไม่เปลี่ยนแปลงในการขึ้นดอกเบี้ย อาจเป็นปัจจัยที่กลับมาทำให้เงิน USD แข็งค่าและกดดันสินทรัพย์เสี่ยงอีกครั้งได้ ด้วยเหตุนี้ ตัวเลขที่ยังคงต้องจับตาต่อในเดือนนี้ ได้แก่ ตัวเลข CPI ของสหรัฐฯ ซึ่งจะออกมาในวันที่ 10 ส.ค.นี้
- Strategy:** ในเชิงกลยุทธ์ เรายังไม่เห็นการเปลี่ยนแปลงที่สำคัญสำหรับตัวแปรทางเศรษฐกิจ และตัวแปรทางด้าน Valuation ต่างๆ ด้วยเหตุนี้ จึงแนะนำนักลงทุนที่ได้เข้าสะสมหุ้น ณ บริเวณดัชนี **1500-1530 จุด** ตามที่เราแนะนำก่อนหน้านี้ ขยายทำกำไรที่ระดับดัชนีบริเวณ **1580 จุดขึ้นไป** ซึ่งเป็นเส้นแบ่งความถูก/แพงของดัชนีที่เราเคยให้ไว้ **มองกรอบแนวต้านสำคัญที่ไม่น่าผ่านได้แก่ระดับ 1580-1600 จุด และแนวต้านสำคัญที่ไม่ผ่านได้แก่ระดับ 1630 จุด ส่วนแนวรับสำคัญของเดือนนี้ให้ไว้ที่บริเวณ 1530 จุด**
- Picks:** จากการตรวจสอบความชัน Yield curve ทั่วโลกล่าสุดพบว่าจะยังคงแบนราบ และ 2s10s spread ยังคงอยู่บริเวณจุดต่ำสุดอย่างต่อเนื่อง ซึ่งมักเป็นสัญญาณที่ไม่ดีต่อกลุ่ม Cyclical ที่เรามองว่าในช่วงที่ผ่านมา การปรับตัวขึ้นเป็นเพียง Technical rebound ช่วงสั้นเท่านั้น ด้วยเหตุนี้ ในส่วนของกลุ่มหุ้นแนะนำของเราเดือนนี้ยังคงเน้นไปยังกลุ่ม **Defensive play** เป็นหลัก ทั้ง **Healthcare (BDMS) / Consumer staple (CPALL) / Utilities (GPSC, RATCH, WHAUP) / ICT (ADVANC)** พนวกกับการ **Selective** หุ้นเด่นใน Sector อื่นๆ อย่าง **BBL, CPF, JMT, OR**

(อ่านรายละเอียดต่อหน้าหลัง)

**แนวรับ 1,548 แนวต้าน 1,590**
**บทวิเคราะห์วันนี้**

- SCC (ถือ ราคาเป้าหมาย 410 บาท) 2Q22** กำไรดีกว่าตลาดคาด ได้เงินปันผลรับมาช่วย แนวโน้ม 3Q22 อ่อนตัวเข้าสู่ low season วัสดุก่อสร้าง

**Market Summary**

	Closed	+/-	%Chg
SET	1,576.41	+ 23.23	+ 1.50
SET50	958.73	+ 8.31	+ 0.87
SET100	2,168.17	+ 19.11	+ 0.89
Mai	581.46	+ 6.89	+ 1.20
Dow Jones	32,845.13	+315.50	+0.97
Nasdaq	12,390.69	+228.10	+1.88
Nikkei	27,715.75	+ 60.54	+ 0.22
Hang Seng	20,670.04	- 235.84	- 1.13
SET Mkt. Cap (Btmn)	19,016.66		
SET Turnover (Btmn)	59,390.21		
PER(x)	18.55		

**Stock Top Active**

DELTA	BANPU	KBANK	KCE	TLI
-------	-------	-------	-----	-----

**Sector Top Active**

ENERG	ETRON	BANK
-------	-------	------

**Investors Data – SET (Btmn)**

27 Jul.22	Buy	Sell	Net
Institution	6,021	5,402	619
Proprietary	4,810	5,238	-428
Foreign	27,823	25,353	2,470
Local	20,736	23,397	-2,661
1-27 Jul.22	Buy	Sell	Net
Institution	85,406	95,244	-9,838
Proprietary	93,968	94,388	-421
Foreign	524,007	519,286	4,721
Local	345,354	339,817	5,537

**Commodities**

	29 Jul.22	28 Jul.22	Chg	%Chg
Bt/US\$	36.29	36.45	-0.16	-0.44
US\$/Yuan	6.743	6.746	-0.00	-0.04
US Bond Yield 10y(%)	2.661	2.710	-0.05	-1.80
Brent Oil (US\$/bbl)	103.97	101.83	+2.14	+2.10
Nymex Oil (US\$/bbl)	98.62	96.42	+2.20	+2.28
Gold Spot (US\$/oz)	1,765.34	1,754.80	+10.54	+0.60
Baltic Dry Index	1,895.00	1,945.00	-50.00	-2.57
Dollar Index (DXYO)	105.93	106.21	-0.28	-0.26

**Today's Event**

- EPG XD** 0.19 บาท
- BCPG** ฉุกเฉินเข้า 1,867,115 หุ้น
- EKH** ฉุกเฉินเข้า 40,000,000 หุ้น
- GCAP** ฉุกเฉินเข้า 2,976,190 หุ้น
- UREKA** ฉุกเฉินเข้า 412,900 หุ้น
- VIBHA-W4** เข้าซื้อขายเป็นวันแรก (1,131.3mn sh 1:1 @ Bt3.00)


**นัฐชาติ เมฆมาลี**  
 CFA, FRM (ID: 31379)  
 E-mail: nuttachart@trinitythai.com

บริษัทหลักทรัพย์ ทรินิตี้ จำกัด, 179 อาคารบางกอก ซิตี้ ทาวเวอร์ ชั้น 25-26, 29 ถนนสาทรใต้ เขตสาทร กรุงเทพฯ 10120 โทรศัพท์ 0-2088-9100 โทรสาร 0-2088-9399

รายงานฉบับนี้จัดทำขึ้นโดยข้อมูลเท่าที่ปรากฏและเชื่อว่าเป็นที่น่าเชื่อถือได้แต่ไม่เป็นการยืนยันความถูกต้องและความสมบูรณ์ของข้อมูลนั้นๆ โดยบริษัทหลักทรัพย์ ทรินิตี้ จำกัด ผู้จัดทำขอสงวนสิทธิ์ในการเปลี่ยนแปลงความเห็นหรือประมาณการต่าง ๆ ที่ปรากฏในรายงานฉบับนี้โดยไม่ต้องแจ้งล่วงหน้า รายงานฉบับนี้มีวัตถุประสงค์เพื่อใช้ประกอบการตัดสินใจของนักลงทุน โดยไม่ได้เป็นการชี้แนะหรือชักชวนให้ นักลงทุนทำการซื้อหรือขายหลักทรัพย์ หรือตราสารทางการเงินใดๆ ที่ปรากฏในรายงาน

## Strategy

- **Factors:** สำหรับปัจจัยอื่นๆที่น่าติดตามประจำเดือนสิงหาคมนี้ได้แก่
  - 1) รายงานตัวเลข CPI ของไทยประจำเดือนก.ค.ในวันที่ 5 ส.ค.นี้ ซึ่งล่าสุดตลาดคาดการณ์ขยายตัว 7.9% YoY และ 0.0% MoM โดยจะต้องติดตามว่าเงินเฟ้อมีการแพร่กระจายเป็นวงกว้างมากขึ้นหรือไม่ มองอาจเป็นปัจจัยที่มีอิทธิพลต่อไปยังคาดการณ์ดอกเบี้ยในตลาด รวมถึง Action ของกนง.ในการประชุมวันที่ 10 ส.ค.นี้
  - 2) รายงานตัวเลขเศรษฐกิจชี้หน้าที่สำคัญโดยเฉพาะตัวเลข PMI ภาคการผลิต ซึ่งล่าสุดจึ้นรายงานตัวเลขเดือนก.ค.ถือว่าน่าผิดหวังกลับมาอยู่ในโซนหดตัวอีกครั้งที่ระดับ 49.0 โดยในส่วนของสหรัฐฯและยุโรปจะประกาศออกมาในวันนี้ หากตัวเลขออกมาไม่ดีหรือแย่กว่าคาด อาจทำให้ตลาดกลับมากังวลกับภาวะเศรษฐกิจอีกครั้งหนึ่ง

ณัฐชาติ เมฆมาดิน, CFA, FRM  
 เลขทะเบียนนักวิเคราะห์: 031379  
 nuttachart@trinitythai.com

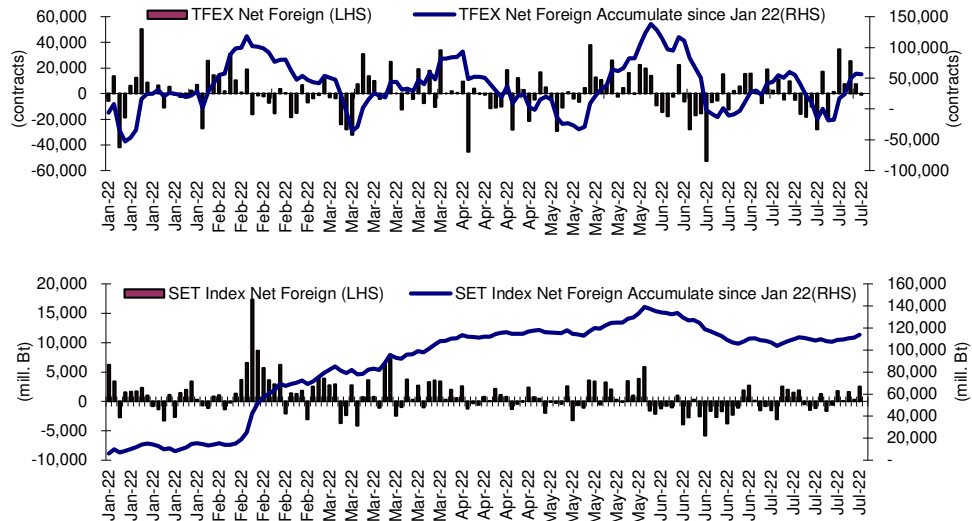
## Fund Flow

### Foreign Portfolio Investment in Equities (Asia ex. Japan)

	As at	Day	WTD Net	MTD Net	YTD Net
					Unit : US\$ mn
India	28-Jul	809.0	565.1	651.1	-27,905.4
Indonesia	29-Jul	41.8	129.9	-149.7	4,118.4
Malaysia	28-Jul	13.8	25.3	22.8	1,483.6
Philippines	29-Jul	35.4	9.9	-80.1	-855.4
South Korea	29-Jul	309.7	544.3	1,362.6	-14,723.9
Sri Lanka	29-Jul	0.0	0.8	2.2	-6.5
Taiwan	29-Jul	527.5	416.8	-625.5	-34,695.0
Thailand	27-Jul	67.0	118.9	127.8	3,569.6
Vietnam	29-Jul	-0.8	64.7	14.1	-18.6

Source: Bloomberg

## Net Foreign



## Indicators to watch

	Last	Previous	% chg	1W Prior	1M Prior	Remark
VIX Index	23.36	23.03	1.4%	-7.7%	-13.3%	-
Ted Spread	0.32	0.39	-16.5%	-22.1%	-45.1%	+
TTF (Thai Trust Fund)	11.27	11.25	0.2%	0.4%	6.1%	+
U.S.Dollar Index	105.93	106.21	-0.3%	-0.6%	0.8%	+
U.S.Bond Yield	2.67	2.71	-1.4%	-7.3%	-13.3%	-
US Coal Index	7.5	6.87	9.2%	39.9%	58.2%	+
Emerging Asia Index (MXMS)	535.73	537.82	-0.4%	0.2%	-4.5%	-

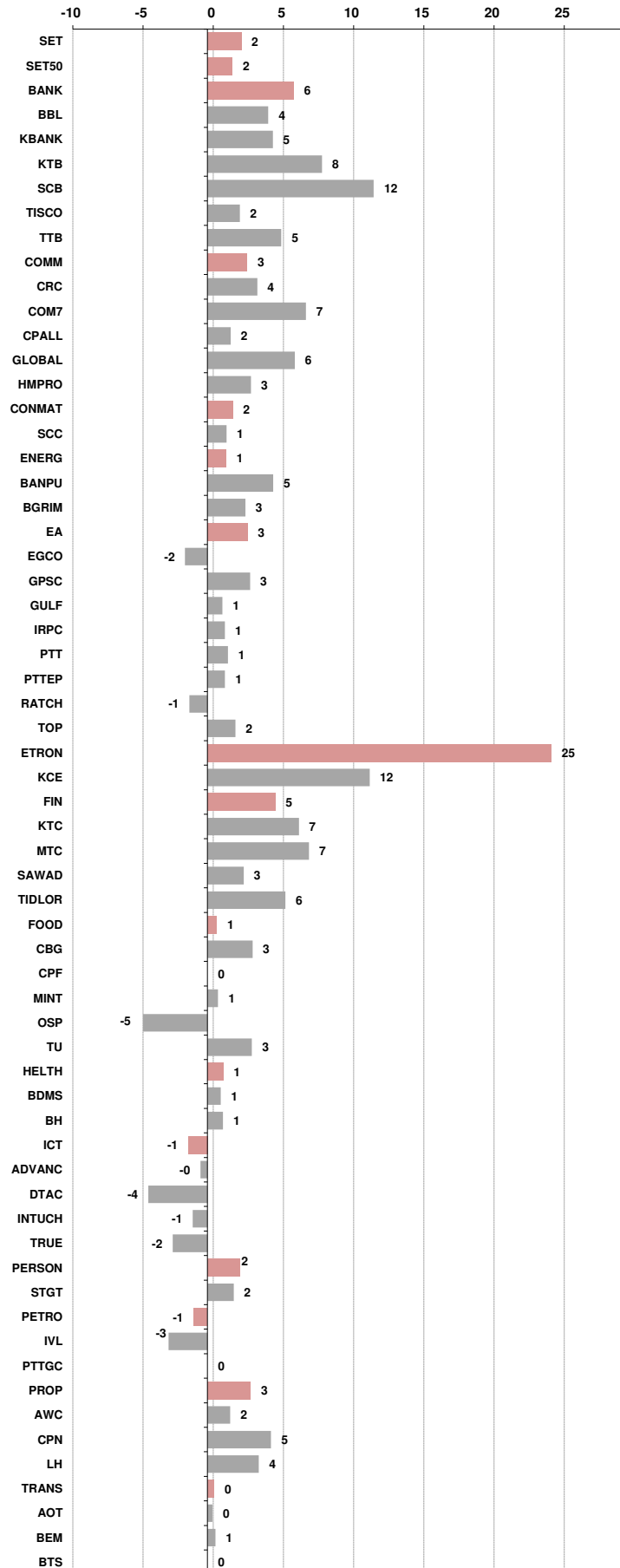
Source: Bloomberg, Aspen



**Price performance of Stock in SET50**  
(for weekly: 20 - 27 Jul 2022)

**1 Week Performance**

Stock	27-Jul-22	%YTD	%-1W	%-1M	%-3M	%-6M	%-12M
SET	1,576.41	-5	2	0	-5	-4	3
SET50	958.73	-3	2	0	-2	-3	4
BANK	364.41	-12	6	-1	-5	-15	12
BBL	132.50	9	4	0	1	-3	28
KBANK	146.00	3	5	-3	-4	-1	41
KTB	15.90	20	8	4	8	14	50
SCB	101.50	-20	12	-2	-11	-19	8
TISCO	88.50	-8	2	-1	-11	-10	0
TTB	1.20	-18	5	-3	-7	-12	21
COMM	34,890.55	-6	3	0	-11	-3	-4
CRC	36.50	14	4	5	-9	11	15
COM7	30.50	-27	7	-6	-27	-23	-5
CPALL	61.25	4	2	1	-6	4	2
GLOBAL	18.80	-6	6	2	-15	2	-21
HMPRO	13.30	-8	3	2	-13	-5	-1
CONMAT	9,493.27	-6	2	-2	1	-6	-12
SCC	373.00	-3	1	-2	5	-4	-9
ENERG	24,181.89	-2	1	0	-1	-2	8
BANPU	13.40	26	5	7	16	25	1
BGRIM	38.00	-6	3	3	19	9	-6
EA	81.25	-15	3	-3	-7	-12	34
EGCO	185.00	5	-2	5	11	8	8
GPSC	67.75	-24	3	1	2	-14	-14
GULF	47.25	3	1	-1	-2	-4	40
IRPC	3.26	-15	1	1	-4	-14	-7
PTT	34.75	-9	1	2	-5	-10	-2
PTTEP	162.50	38	1	4	10	28	52
RATCH	38.25	-15	-1	2	-14	-15	-14
TOP	51.25	4	2	0	-4	-2	11
ETRON	6,613.43	0	25	29	19	19	-14
KCE	62.75	-29	12	0	3	-16	-20
FIN	4,872.44	-13	5	-2	-9	-9	-9
KTC	57.25	-3	7	-3	0	-4	-9
MTC	48.25	-18	7	9	4	-14	-23
SAWAD	49.75	-19	3	-1	-5	-17	-26
TIDLOR	28.50	-22	6	-4	-26	-17	-28
FOOD	12,843.50	-4	1	-4	-3	-2	-8
CBG	112.50	-6	3	2	3	13	-24
CPF	25.25	-1	0	-4	5	-1	-4
MINT	33.50	17	1	0	-6	11	15
OSP	31.25	-9	-5	-9	-11	-3	-13
TU	16.30	-16	3	-7	-3	-21	-26
HELTH	6,798.40	18	1	6	1	23	23
BDMS	26.75	16	1	8	0	19	19
BH	182.00	29	1	2	10	31	50
ICT	171.99	-11	-1	-4	-22	-11	19
ADVANC	201.00	-13	0	0	-8	-10	14
DTAC	45.50	-1	-4	-1	-2	-6	42
INTUCH	70.00	-13	-1	3	0	-9	9
TRUE	4.74	-1	-2	0	-2	-5	56
PERSON	135.17	-40	2	-6	-27	-36	-48
STGT	16.30	-46	2	-5	-32	-43	-56
PETRO	995.73	-11	-1	-6	-3	-14	-4
IVL	43.75	1	-3	-8	1	-9	17
PTTGC	44.25	-25	0	-3	-7	-22	-22
PROP	236.17	-1	3	1	-5	-1	11
AWC	5.00	8	2	2	2	5	32
CPN	63.50	12	5	5	3	23	30
LH	8.50	-3	4	2	-11	-10	6
TRANS	355.44	6	0	-1	0	7	7
AOT	70.25	15	0	0	3	12	20
BEM	8.70	3	1	0	4	7	11
BTS	8.60	-8	0	1	-3	-5	-1





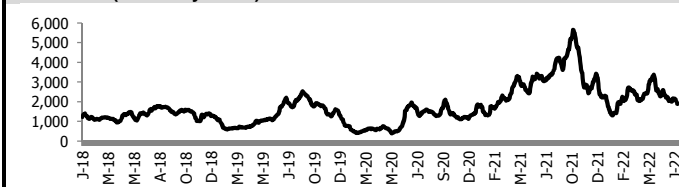
อัตราแลกเปลี่ยนวันนี้\* 36.29 Change -0.16

\*เปรียบเทียบ Transaction ล่าสุดกับก่อนหน้า (โดยไม่แยกว่าเป็นของ off-shore หรือ on-shore)

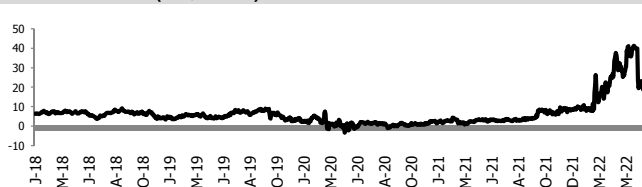
สินค้า	ดัชนีราคา	ปิดล่าสุด	ก่อนหน้า	ราคาปิดล่าสุด	ก่อนหน้า	เปลี่ยน +/-	%	หลักทรัพย์ที่เกี่ยวข้อง
เรือ <i>ปรับปรุ</i>	Baltic Dry Index (spot)	29-Jul-22	28-Jul-22	1,895	1,945	-50.00	-2.6%	PSL, TTA
	BHSI (Handy Size)	29-Jul-22	28-Jul-22	1,173	1,196	-23.00	-1.9%	
ยาง	(US Cents/kg)	29-Jul-22	28-Jul-22	173.50	176.50	-3.00	-1.7%	STA, TRUBB
	(Cent/Pound)	29-Jul-22	28-Jul-22	17.54	17.72	-0.18	-1.0%	KSL
น้ำตาล	(Cent\$/Bushel)	29-Jul-22	28-Jul-22	1,475.25	1,468.50	+6.75	0.5%	TVO
น้ำมันปาล์ม	(US\$/ton)	29-Jul-22	28-Jul-22	4,289.00	3,957.00	+332.00	8.4%	CPI, LST, UPOIC, UVAN
สังกะสี	(US\$/ton)	29-Jul-22	28-Jul-22	3,140.00	3,029.00	+111.00	3.7%	PDI
ทองคำ	(US\$/oz)	29-Jul-22	28-Jul-22	1,762.90	1,750.30	+12.60	0.7%	THL (Source:Aspen)
SPDR Gold Trust	(ton)	29-Jul-22	28-Jul-22	1,005.87	1,005.29	+0.58	0.1%	
น้ำมันดิบ <i>ทุกวัน</i>	WTI (US\$/barrel)	29-Jul-22	28-Jul-22	98.62	96.42	+2.20	2.3%	PTT, PTTEP, TOP, PTTGC, BCP
	Brent (US\$/barrel)	29-Jul-22	28-Jul-22	103.97	101.83	+2.14	2.1%	(Source:Aspen)
ค่าการกลั่น <i>ทุกวัน</i>	GRM (US\$/barrel)	29-Jul-22	28-Jul-22	23.27	23.83	-0.56	-2.3%	BCP, IRPC, PTTGC and TOP (Bloomberg)
น้ำมันหัตถการร้อน	Heating Oil (cent/gallon)	29-Jul-22	28-Jul-22	329.40	337.38	-7.98	-2.4%	BCP, IRPC, PTTGC and TOP (Bloomberg)
	Natural Gas(\$/MMBtu)	29-Jul-22	28-Jul-22	7.94	8.23	-0.29	-3.5%	PTTEP, PTT, BANPU (Bloomberg)
ปิโตรเคมี	Naphtha (US\$/MT)	29-Jul-22	28-Jul-22	765.25	772.25	-7.00	-0.9%	PTTGC, SCC (เป็นต้นทุน)
	Ethylene (US\$/MT)	22-Jul-22	15-Jul-22	865	865	+0.00	0.0%	PTTGC, SCC, IRPC (Bloomberg)
<i>ทุกสัปดาห์</i>	Propylene (US\$/MT)	22-Jul-22	15-Jul-22	895	905	-10.00	-1.1%	PTTGC, SCC, IRPC
เหล็ก	HRC (US\$/ton) ริดร้อน	29-Jul-22	28-Jul-22	855.0	854.0	+1.00	0.1%	(Source:Bloomberg)
ถ่านหิน	NEX (US\$/ton)	29-Jul-22	22-Jul-22	435.52	425.35	+10.17	2.4%	BANPU, LANNA, UMS
อาหาร	ไก่ (บาท/กก.)	30-Jun-22	31-May-22	41.00	40.75	+0.25	0.6%	CPF, GFPT (Source: CPF)
	<i>ทุกเดือน</i> กุ้งVannamei(บาท/กก.)	30-Jun-22	31-May-22	158	152	+6.00	3.9%	CPF, CFRESH, SSF, ASIAN, TU
	<i>ทุกเดือน</i> สุนัข (บาท/กก.)	30-Jun-22	31-May-22	101	99	+2.00	2.0%	CPF

กราฟแสดงแนวโน้มราคา

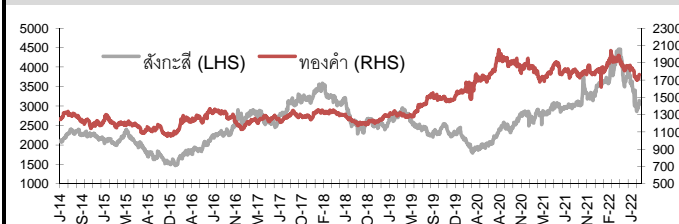
ค่าระวางเรือ (Baltic dry Index)



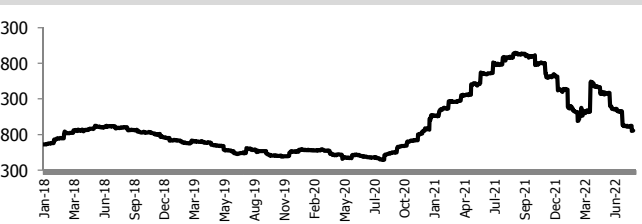
ค่าการกลั่น GRM (US\$/barrel)



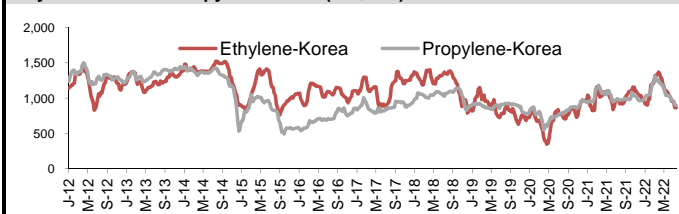
สังกะสี ทองคำ : PDI



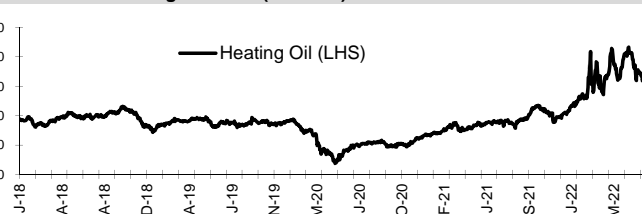
เหล็กริดร้อน



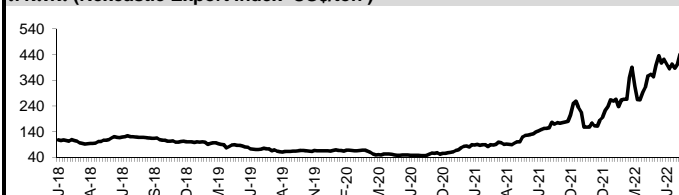
Ethylene-Korea vs Propylene-Korea (US\$/MT)



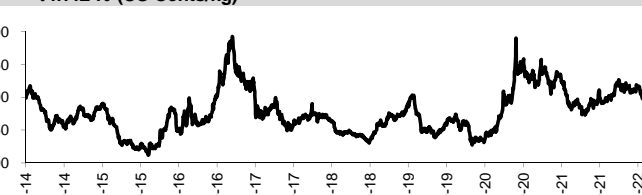
Bunker /Heating Oil Price (USD/ton)



ถ่านหิน (Nexcastle Export Index US\$/ton)



ราคายาง (US Cents/kg)



ที่มา: CPF, BANPU, Bloomberg and Aspen



**แบบรายงานการเปลี่ยนแปลงการถือหลักทรัพย์และสัญญาซื้อขายล่วงหน้าของผู้บริหาร (แบบ 59)**

ชื่อผู้บริหาร	วิธีการได้มา/ จำหน่าย	จำนวน (หุ้น)	ราคา (บาท)	มูลค่า (บาท)	ประเภท หลักทรัพย์	วันที่ได้มา/ จำหน่าย
CPN นาง ชัยิกา สวานานนท์	ขาย	36,900.00	63.00	2,324,700.00	หุ้นสามัญ	27/7/2565
NCAP นางสาว สุธิดา มงคลสุธี	ขาย	600,000.00	1.00	600,000.00	ใบสำคัญแสดงสิทธิอนุพันธ์ที่มีหลักทรัพย์ของบริษัทจดทะเบียน เป็นปัจจัยอ้างอิง (DW)	26/7/2565
NCAP นางสาว สุธิดา มงคลสุธี	ขาย	429,000.00	1.02	437,580.00	ใบสำคัญแสดงสิทธิอนุพันธ์ที่มีหลักทรัพย์ของบริษัทจดทะเบียน เป็นปัจจัยอ้างอิง (DW)	26/7/2565

ที่มา : ศูนย์สารสนเทศตลาดทุน สำนักงานคณะกรรมการ ก.ล.ด.

**แบบรายงานการได้มาหรือจำหน่ายหลักทรัพย์ของกิจการ (246-2)**

ชื่อบริษัท	ชื่อผู้ได้มา/ จำหน่าย	Sell/Buy	ประเภท หลักทรัพย์	%ได้มา/ จำหน่าย	%หลังได้มา/ จำหน่าย	วันที่ได้มา/ จำหน่าย	หมายเหตุ
TVD	นาง พิมพ์พิญ์ ตีพันธ์ุพงษ์	เริ่มต้น Concert Party	หุ้น	2.8407	2.8407	20/7/2565	
TVD	บริษัท เดอะ การ์ด้า เทาเวอร์ จำกัด	เริ่มต้น Concert Party	หุ้น	4.3818	4.3818	20/7/2565	

ที่มา : ศูนย์สารสนเทศตลาดทุน สำนักงานคณะกรรมการ ก.ล.ด.

**หลักทรัพย์ที่ต้องซื้อขายด้วยบัญชี Cash Balance**

Stock	August 2022																														
	25	26	27	1	2	3	4	5	8	9	10	11	15	16	17	18	19	22	23	24	25	26	29	30	31						

**LEVEL 1 : Cash Balance**

TMC	Exit: 2 Aug
KWI	Exit: 5 Aug
NV	Exit: 9 Aug

**LEVEL 2: Prohibit Net settlement, Excluded from Credit limit and Cash Balance**

-

**LEVEL 3: A One-day Suspension of Trading, followed by Prohibit Net Settlement, Excluded from Credit limit and Cash Balance**

-

Source: SET

## Short Sales

Stock	% Short Sale Volume Comparing with Main Board	Average Price (Bt)	Volume (shares)	Value (Mil. B)
AOT	23.55	69.72	4,116,800	287,012,850
DELTA-R	3.74	428.11	561,800	240,512,100
EA-R	15.38	81.89	2,001,800	163,928,100
ML-R	13.51	43.42	3,577,100	155,322,350
SCGP-R	11.68	50.79	2,514,600	127,719,650
SCC	9.13	372.20	332,500	123,757,700
BANPU-R	5.28	13.30	8,325,900	110,736,500
BDMS	15.41	26.62	3,664,500	97,548,175
BANPU	4.64	13.31	7,323,800	97,462,580
PTTEP	6.85	161.17	600,800	96,830,400
SCC-R	7.13	373.17	259,000	96,652,000
HANA-R	8.03	44.45	2,113,900	93,969,350
PTT	9.33	34.50	2,719,500	93,822,750
KCE-R	4.42	61.83	1,387,900	85,807,050
KBANK-R	4.28	144.70	589,700	85,331,200
MTC-R	13.88	47.60	1,696,300	80,745,000
PTTEP-R	5.63	160.52	495,800	79,587,850
KBANK	3.68	144.84	507,100	73,450,450
CPALL	7.00	60.55	1,152,700	69,792,650
KCE	3.53	61.20	1,118,900	68,477,875
TRUE	5.93	4.58	13,687,800	62,644,944
CBG-R	8.82	110.86	555,500	61,583,850
COM7-R	9.67	30.37	2,006,800	60,945,075
BGRIM	12.95	37.75	1,518,800	57,339,725
AOT-R	4.62	69.73	806,900	56,264,050
ADVANC	5.76	199.35	282,000	56,217,000
DTAC-R	15.61	44.31	1,259,700	55,816,775
BGRIM-R	11.91	37.87	1,392,400	52,734,375
BBL-R	8.15	132.05	383,500	50,641,850
BBL	8.07	132.32	378,800	50,123,700
GPSC-R	8.86	67.71	723,000	48,951,600
DELTA	0.71	439.23	103,400	45,416,800
JMT-R	15.87	74.34	586,100	43,571,950
KTC-R	18.71	57.21	760,800	43,524,225
ADVANC-R	4.41	198.87	216,400	43,034,500
SCB	3.63	100.30	422,900	42,416,750
KKP-R	8.40	65.08	648,500	42,204,200
KTB-R	5.01	15.90	2,631,200	41,836,080
TRUE-R	3.87	4.59	8,916,600	40,900,960
BTS	19.92	8.55	4,684,600	40,062,630
ML	3.42	43.53	902,000	39,260,575
MINT	8.71	32.95	1,189,200	39,179,350
SCB-R	3.25	100.21	378,100	37,890,450
TU	14.37	16.13	2,346,700	37,860,590
MTC	6.40	47.43	784,400	37,205,825
KTB	4.38	15.91	2,300,100	36,598,290
BCH-R	15.99	20.13	1,801,300	36,266,220
CPN-R	6.26	62.55	576,800	36,080,850
INTUCH-R	13.21	69.34	484,900	33,624,725
OR	9.84	25.35	1,301,000	32,982,350
MINT-R	7.17	32.92	979,100	32,234,975
GPSC	5.51	67.66	449,900	30,438,650
COM7	4.65	30.34	965,600	29,294,200
OR-R	8.59	25.39	1,134,000	28,791,925
CBG	4.09	110.93	257,500	28,563,550
THG-R	8.36	64.48	425,800	27,453,475
HMPRO-R	5.36	13.30	1,958,100	26,039,190
GULF-R	5.66	47.12	546,300	25,742,875
CPF-R	10.23	25.23	1,002,200	25,281,600
SCGP	2.29	50.82	493,600	25,083,400

Source: SET





**August 2022**

Monday	Tuesday	Wednesday	Thursday	Friday
<b>1</b>	<b>2</b>	<b>3</b>	<b>4</b>	<b>5</b>
<ul style="list-style-type: none"> <li>▪ EPG XD 0.19 บาท</li> <li>▪ BCPG ลูกหุ้นเข้า 1,867,115 หุ้น</li> <li>▪ EKH ลูกหุ้นเข้า 40,000,000 หุ้น</li> <li>▪ GCAP ลูกหุ้นเข้า 2,976,190 หุ้น</li> <li>▪ UREKA ลูกหุ้นเข้า 412,900 หุ้น</li> <li>▪ VIBHA-W4 เข้าซื้อขายเป็นวันแรก (1,131.3mn sh 1:1 @ Bt3.00)</li> </ul>		<ul style="list-style-type: none"> <li>▪ BLAND XD 0.03 บาท</li> <li>▪ BTS XD 0.16 บาท</li> <li>▪ KYE XD 8.55 บาท</li> <li>▪ TMW XD 0.90 บาท</li> </ul>	<ul style="list-style-type: none"> <li>▪ MACO XW 4:1</li> </ul>	<ul style="list-style-type: none"> <li>▪ PTL XD 0.34 บาท</li> </ul>
<b>8</b>	<b>9</b>	<b>10</b>	<b>11</b>	<b>12</b>
<ul style="list-style-type: none"> <li>▪ BMSCITH XD 0.30 บาท</li> <li>▪ SCGP XD 0.25 บาท</li> </ul>				วันเฉลิมพระชนมพรรษา สมเด็จพระนางเจ้าสิริกิติ์ พระบรมราชินีนาถ พระบรมราชชนนีพันปีหลวง และวันแม่แห่งชาติ
<b>15</b>	<b>16</b>	<b>17</b>	<b>18</b>	<b>19</b>
			<ul style="list-style-type: none"> <li>▪ BR XW 2:1</li> </ul>	
<b>22</b>	<b>23</b>	<b>24</b>	<b>25</b>	<b>26</b>
	<ul style="list-style-type: none"> <li>▪ JP XW 2:1</li> </ul>	<ul style="list-style-type: none"> <li>▪ MBAX XW 3:1</li> </ul>		
<b>29</b>	<b>30</b>	<b>31</b>		



**September 2022**

Monday	Tuesday	Wednesday	Thursday	Friday
			<b>1</b>	<b>2</b>
			▪ SABUY XW 5:2	
<b>5</b>	<b>6</b>	<b>7</b>	<b>8</b>	<b>9</b>
<b>12</b>	<b>13</b>	<b>14</b>	<b>15</b>	<b>16</b>
<b>19</b>	<b>20</b>	<b>21</b>	<b>22</b>	<b>23</b>
<b>26</b>	<b>27</b>	<b>28</b>	<b>29</b>	<b>30</b>