

**Today Selections >> LEO, MAJOR, MTC**


Stock	S	R	Comment
LEO	11.50	12.20	ล้น Q2 ทำ New High ต่อ
MAJOR	20.60	21.20	บุฟเพา 2 กระเทียม ฟอรัมยักษ์เข้าฉายเพียง
MTC	48.00	51.00	คาดครึ่งหลังสิ้นเชือด ล้นกำไร Q2 โดดเด่น

**LT bond still outperform as expected**

- SET:** คาด SET Index ปรับตัวลงในวันนี้ หลังราคาน้ำมันดิบ Brent ปรับตัวลงหลุดระดับ 100 เหรียญฯ/บาร์เรลอีกครั้ง ได้รับความกังวลด้านเศรษฐกิจโลกหลังตัวแปรขึ้นอย่างเช่นดัชนี PMI ภาคการผลิตของประเทศสำคัญ เช่นจีนและยุโรปต่างออกมาต่ำกว่าระดับ 50 ทำให้ดัชนี **Global PMI ภาคการผลิตเดือนก.ค.ปรับตัวลงทำจุดต่ำสุดอีกครั้ง** (รูปที่ 1) มองปัจจัยดังกล่าวอาจส่งผลกระทบต่อหุ้นกลุ่ม Oil & Gas บ้านเราในช่วงเข้าวันนี้ได้ นอกจากนั้น ในฝั่งของตลาดโลก ความเสี่ยงด้าน **Geopolitical risk** มีโอกาสปะทุขึ้นมาอีกครั้ง หลังมีการคาดหมายว่านาง Nancy Pelosi ประธานสภาผู้แทนฯของสหรัฐ จะเดินทางเยือนไต้หวันในวันนี้ ซึ่งหากเกิดขึ้นจริงอาจสร้างความขุ่นข้องหมองใจต่อประเทศจีนได้ **ในเชิงกลยุทธ์ หลัง Lock profit ไปแล้วเมื่อวานนี้ มองว่าสามารถ Wait & See ชะลอการลงทุนไปก่อนได้ คงคาดการณ์กรอบการแกว่งตัวของ SET ในเดือนนี้ที่ระดับ 1530-1630 จุด** ซึ่งนั่นหมายความว่า ณ ระดับดัชนีปัจจุบัน **Downside** เป็นต่อ **Upside** เรียบร้อยแล้ว
- 2s10s spread:** Yield curve ของสหรัฐฯยังคงแบนราบต่อเนื่อง โดยล่าสุด 2s10s spread อยู่ที่ระดับ -0.30% เป็นจุดต่ำสุดใหม่ (รูปที่ 2) หลังมีแรงซื้อถาโถมเข้ามาในพันธบัตรระยะยาวจนทำให้ล่าสุดรุ่น 10 ปีลงมาอยู่ที่ระดับ 2.54% เรียบร้อยแล้ว บ่งชี้ถึงการ **Outperform** ของตราสารพันธบัตรระยะยาวซึ่งเป็น Asset class ที่เราแนะนำ **Overweight** ในช่วงไตรมาสที่ 3 นี้ ทั้งนี้ **การปรับตัวลงของ Yield** รุนแรงเป็นการสะท้อนความกังวลทางด้านเศรษฐกิจหดตัวที่มากขึ้น **ไม่ใช่คาดการณ์เงินเฟ้อที่ลดลงแต่อย่างใด** เนื่องจาก **Breakeven** ในตลาดไม่ได้ปรับลงแกมปรับสูงขึ้นด้วยซ้ำ (รูปที่ 3) ดังนั้นด้วยสภาวะแบบนี้ **มองยังคงเป็นลบต่อหุ้นกลุ่ม Cyclical** ในภาพรวม ซึ่งนั่นเป็นเหตุผลที่เรายังคงแนะนำให้โฟกัส **Core portfolio** ไปยังกลุ่ม **Defensive play** ต่อไป
- PTTEP:** มองเป็นลบเล็กน้อยต่อประเด็นรอยรั่วที่ท่อส่งก๊าซธรรมชาติบนบกของโครงการชอติกา โดยหากบริษัทสามารถดำเนินซ่อมแซมได้ภายใน 2 สัปดาห์ จะส่งผลกระทบต่อ Volume การขายในไตรมาส 3 เพียงประมาณ 2% เท่านั้น ล่าสุดบริษัทรายงานกำไร Q22 ดีตามที่เราและตลาดคาด และแนวโน้มกำไร 2H22 น่าจะดีกว่า 1H22 จากทั้งปริมาณและราคาขายก๊าซที่เพิ่มสูงขึ้น **คงคำแนะนำ Trading Buy และราคาเป้าหมายที่ 173 บาท** **อิงสมมติฐานราคาน้ำมันที่ \$90-100/bbl**

(อ่านรายละเอียดต่อหน้าหลัง)

**แนวรับ 1,575 แนวต้าน 1,605**
**บทวิเคราะห์วันนี้**

- PTTEP (ซื้อเก็งกำไร ราคาเป้าหมาย 173 บาท)** Q22 กำไรดีตามคาด แนวโน้ม 2H22 ดีกว่า 1H22
- PTTEP: Stock Comment (ซื้อเก็งกำไร ราคาเป้าหมาย 173 บาท) (-)** เกิดรอยรั่วท่อส่งก๊าซโครงการชอติกา กระทบไม่มาก

**Market Summary**

	Closed	+/-	%Chg
SET	1,593.24	+ 16.83	+ 1.07
SET50	965.53	+ 6.80	+ 0.71
SET100	2,186.08	+ 17.91	+ 0.83
Mai	598.35	+ 16.89	+ 2.90
Dow Jones	32,798.40	-46.73	-0.14
Nasdaq	12,368.98	-21.71	-0.18
Nikkei	27,993.35	+ 191.71	+ 0.69
Hang Seng	20,165.84	+ 9.33	+ 0.05
SET Mkt. Cap (Btmn)	19,220.79		
SET Turnover (Btmn)	82,256.81		
PER(x)	18.75		

**Stock Top Active**

DELTA	CPALL	PTT	KBANK	PTTEP
-------	-------	-----	-------	-------

**Sector Top Active**

ENERG	ETRON	BANK
-------	-------	------

**Investors Data – SET (Btmn)**

1 Aug.22	Buy	Sell	Net
Institution	9,426	8,847	579
Proprietary	6,433	6,619	-186
Foreign	39,893	38,039	1,854
Local	26,505	28,751	-2,246
1-1 Aug.22	Buy	Sell	Net
Institution	9,426	8,847	579
Proprietary	6,433	6,619	-186
Foreign	39,893	38,039	1,854
Local	26,505	28,751	-2,246

**Commodities**

	1 Aug.22	29 July.22	Chg	%Chg
Bt/US\$	36.12	36.29	-0.17	-0.47
US\$/Yuan	6.768	6.743	+0.02	+0.36
US Bond Yield 10y(%)	2.529	2.687	-0.16	-5.88
Brent Oil (US\$/bbl)	100.03	103.97	-3.94	-3.79
Nymex Oil (US\$/bbl)	93.89	98.62	-4.73	-4.80
Gold Spot (US\$/oz)	1,771.20	1,765.34	+5.86	+0.33
Baltic Dry Index	1,872.00	1,895.00	-23.00	-1.21
Dollar Index (DXYO)	105.41	105.93	-0.52	-0.49

**Today's Event**

- YONG เข้าซื้อขายเป็นวันแรก** (680mn sh @ Bt2.50) ตลาด MAI


**ณัฐชาต เมฆบาลี**  
 CFA, FRM (ID: 31379)  
 E-mail: nuttachart@trinitythai.com

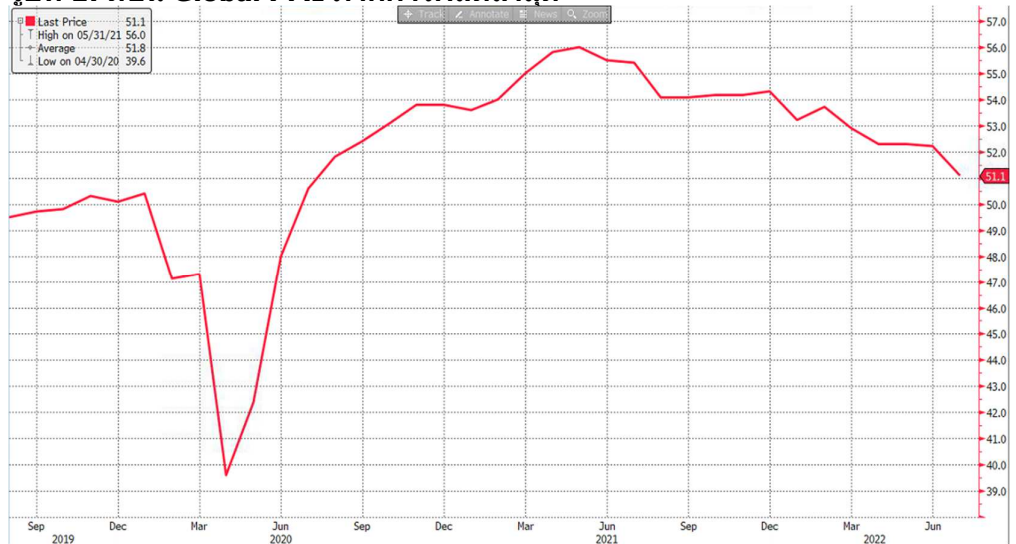
บริษัทหลักทรัพย์ ทรินิตี้ จำกัด, 179 อาคารบางกอก ซิตี้ ทาวเวอร์ ชั้น 25-26, 29 ถนนสาทรใต้ เขตสาทร กรุงเทพฯ 10120 โทรศัพท์ 0-2088-9100 โทรสาร 0-2088-9399

รายงานฉบับนี้จัดทำขึ้นโดยข้อมูลเท่าที่ปรากฏและเชื่อว่าเป็นที่น่าเชื่อถือได้แต่ไม่เป็นการยืนยันความถูกต้องและความสมบูรณ์ของข้อมูลนั้นๆ โดยบริษัทหลักทรัพย์ ทรินิตี้ จำกัด ผู้จัดทำ ขอสงวนสิทธิ์ในการเปลี่ยนแปลงความเห็นหรือประมาณการต่าง ๆ ที่ปรากฏในรายงานฉบับนี้โดยไม่ต้องแจ้งล่วงหน้า รายงานฉบับนี้มีวัตถุประสงค์เพื่อใช้ประกอบการตัดสินใจของนักลงทุน โดยไม่ได้เป็นการชี้แนะหรือชักชวนให้ นักลงทุนทำการซื้อหรือขายหลักทรัพย์ หรือตราสารทางการเงินใดๆ ที่ปรากฏในรายงาน

# Strategy

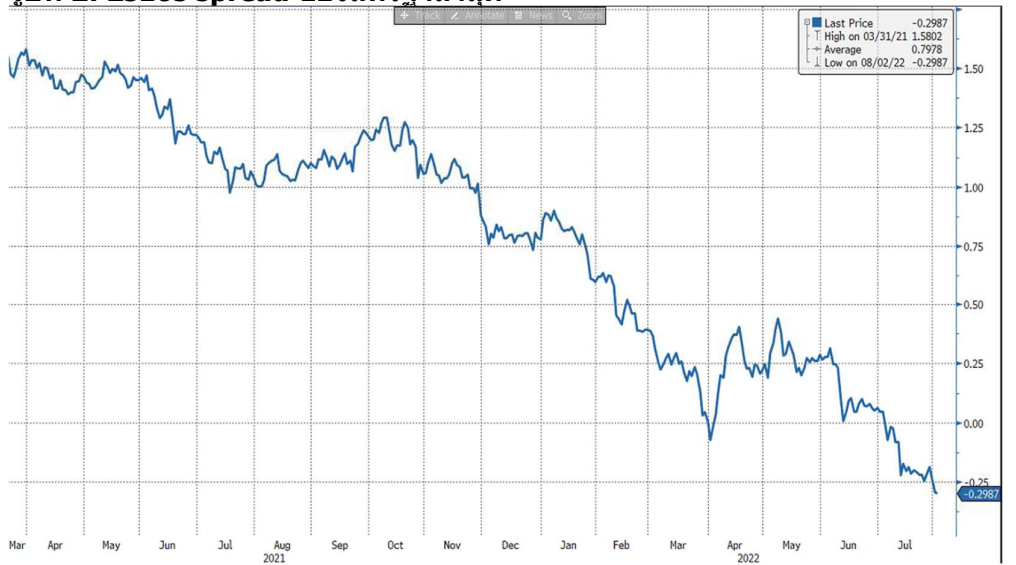
- JMT:** คาดกำไร 2Q65 ที่ 410 ล้านบาท ดีขึ้น 12%QoQ และ 42%YoY โดยในไตรมาสนี้คาดค่าใช้จ่ายจากการจ่ายสินไหมของประกัน COVID-19 จะยังสูงใกล้เคียงกับไตรมาสก่อนเป็นปัจจัยกดดัน อย่างไรก็ตาม แนวโน้มธุรกิจหลักยังคงดูดี โดยเฉพาะยอดจัดเก็บจากลูกหนี้ที่ยังดีต่อเนื่องจากไตรมาสก่อนราว 1.4-1.5 พันล้านบาท ขณะที่ค่าใช้จ่ายในการตั้งสำรองหนี้ (ECL) อาจลดลง เนื่องจากการตั้งสำรองที่สูงส่วนใหญ่ในไตรมาสก่อนเป็นผลจากลูกหนี้มีหลักประกัน ซึ่งคาดว่าจะกระแสเงินสดจากลูกหนี้กลุ่มนี้เริ่มดีขึ้น ด้านรายได้จากการให้บริการเร่รูดหนี้สินอาจลดลงเล็กน้อยจากไตรมาสก่อน เนื่องจากสถาบันการเงินส่วนใหญ่ยังให้ความช่วยเหลือลูกหนี้ ทำให้ปริมาณหนี้สินที่นำมาให้บริษัทติดตามลดลง กำไรงวด **1H65** ที่คาดคิดเป็นราว **37%** ของประมาณการทั้งปี บ่งชี้ถึง **Momentum** ของกำไรที่จะเร่งตัวต่อใน **2H65** คงราคาเป้าหมายที่ **103 บาท** แนะนำ "ซื้อ" และยังคงให้เป็น **Top pick** สำหรับการลงทุนประจำไตรมาส 3

**รูปที่ 1: ดัชนี Global PMI ภาคการผลิตล่าสุด**



Source: Bloomberg

**รูปที่ 2: 2s10s spread ของสหรัฐล่าสุด**

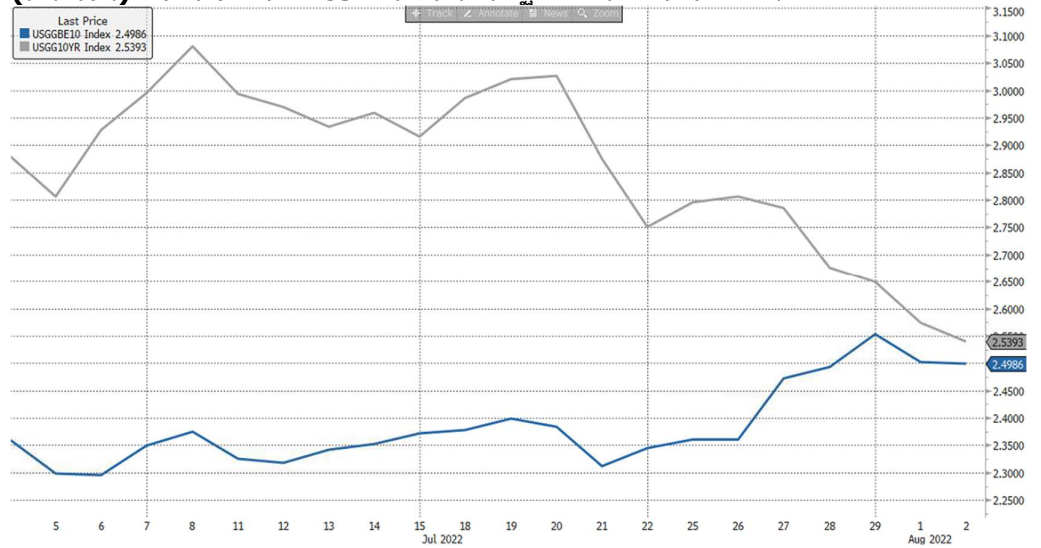


Source: Bloomberg

ณัฐชาติ เมฆมาดิน, CFA, FRM  
เลขทะเบียนนักวิเคราะห์: 031379  
nuttachart@trinitythai.com

# Strategy

**รูปที่ 3: Bond yield ปรับตัวลง (สีเทา) สวนทาง Inflation expectations ที่ปรับขึ้น (สีน้ำเงิน) บ่งชี้ถึงการ Price in ภาวะเศรษฐกิจชะลอตัวที่มากขึ้น**



Source: Bloomberg

ณัฐชาติ เมฆมาดลิน, CFA, FRM  
 เลขทะเบียนนักวิเคราะห์: 031379  
 nuttachart@trinitythai.com

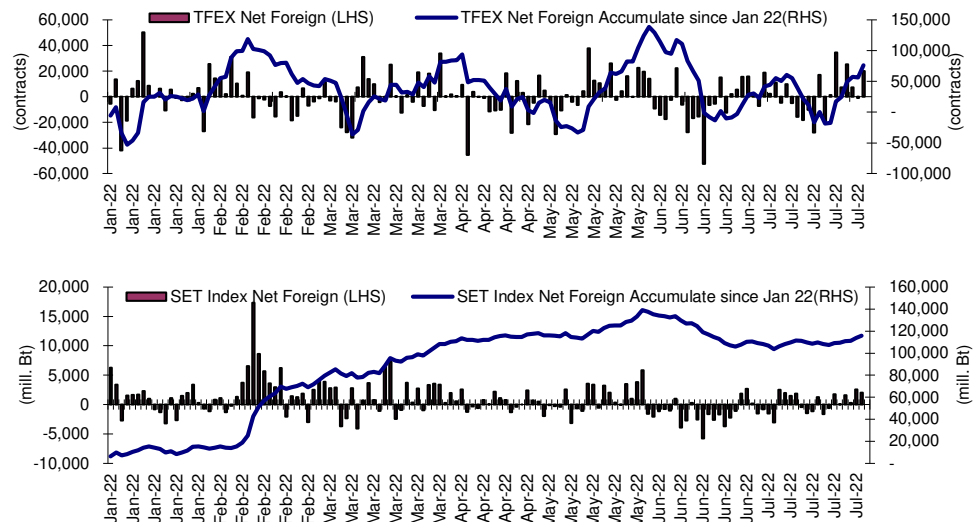
## Fund Flow

### Foreign Portfolio Investment in Equities (Asia ex. Japan)

	As at	Day	WTD Net	MTD Net	YTD Net
					Unit : US\$ mn
India	29-Jul	185.1	750.2	836.2	-27,720.3
Indonesia	1-Aug	60.8	60.8	60.8	4,179.2
Malaysia	29-Jul	4.8	30.1	27.6	1,488.4
Philippines	1-Aug	-5.2	-5.2	-5.2	-860.6
South Korea	1-Aug	123.1	123.1	123.1	-14,600.8
Sri Lanka	1-Aug	0.0	0.0	0.0	-6.5
Taiwan	1-Aug	-280.7	-280.7	-280.7	-34,975.7
Thailand	1-Aug	51.3	51.3	51.3	3,621.0
Vietnam	1-Aug	29.2	29.2	29.2	10.6

Source: Bloomberg

## Net Foreign



## Indicators to watch

	Last	Previous	% chg	1W Prior	1M Prior	Remark
VIX Index	23.36	23.03	1.4%	-7.7%	-13.3%	-
Ted Spread	0.32	0.39	-16.5%	-22.1%	-45.1%	+
TTF (Thai Trust Fund)	11.27	11.25	0.2%	0.4%	6.1%	+
U.S. Dollar Index	105.41	105.93	-0.5%	-1.1%	0.6%	+
U.S. Bond Yield	2.57	2.67	-4.0%	-8.0%	-15.1%	-
US Coal Index	7.5	6.87	9.2%	39.9%	58.2%	+
Emerging Asia Index (MXMS)	535.73	537.82	-0.4%	0.2%	-4.5%	-

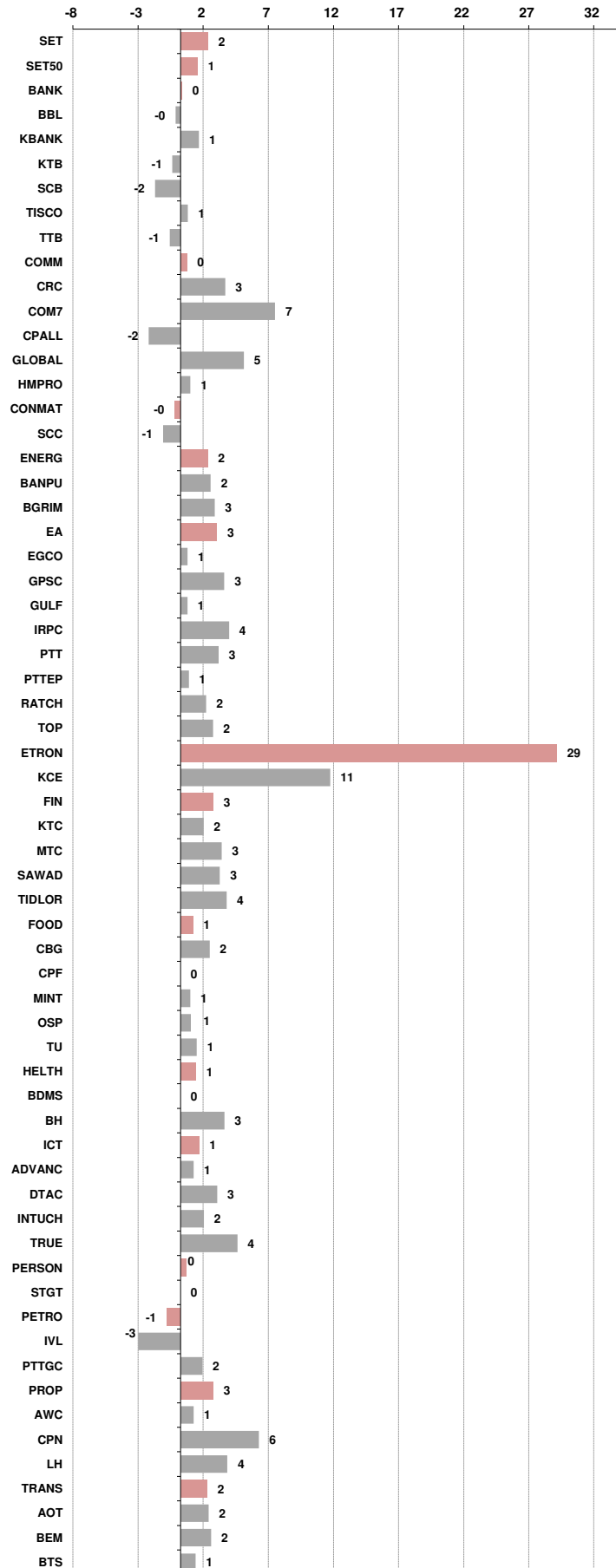
Source: Bloomberg, Aspen

**Price performance of Stock in SET50**  
(for weekly: 1 Aug 2022 - 25 Jul 2022)



**1 Week Performance**

Stock	1-Aug-22	%YTD	%-1W	%-1M	%-3M	%-6M	%-12M
<b>SET</b>	<b>1,593.24</b>	<b>-4</b>	<b>2</b>	<b>1</b>	<b>-4</b>	<b>-3</b>	<b>5</b>
<b>SET50</b>	<b>965.53</b>	<b>-3</b>	<b>1</b>	<b>1</b>	<b>-2</b>	<b>-3</b>	<b>6</b>
<b>BANK</b>	<b>363.85</b>	<b>-12</b>	<b>0</b>	<b>-2</b>	<b>-5</b>	<b>-15</b>	<b>14</b>
BBL	132.00	9	0	-1	1	-2	29
KBANK	145.00	2	1	-4	-5	-3	41
KTB	15.80	20	-1	1	4	13	56
SCB	100.00	-21	-2	-4	-13	-20	7
TISCO	89.25	-7	1	1	-2	-10	1
TTB	1.19	-19	-1	-2	-8	-13	23
<b>COMM</b>	<b>35,016.54</b>	<b>-6</b>	<b>0</b>	<b>0</b>	<b>-10</b>	<b>-6</b>	<b>-2</b>
CRC	37.75	18	3	6	-4	11	22
COM7	33.25	-21	7	15	-20	-17	7
CPALL	59.75	1	-2	-4	-8	-5	1
GLOBAL	19.40	-3	5	9	-11	2	-15
HMPRO	13.40	-8	1	6	-11	-5	1
<b>CONMAT</b>	<b>9,390.87</b>	<b>-7</b>	<b>0</b>	<b>-2</b>	<b>-2</b>	<b>-7</b>	<b>-13</b>
SCC	366.00	-5	-1	-3	-1	-5	-12
<b>ENERG</b>	<b>24,399.92</b>	<b>-1</b>	<b>2</b>	<b>1</b>	<b>-2</b>	<b>-2</b>	<b>11</b>
BANPU	13.30	25	2	7	8	20	0
BGRIM	39.25	-3	3	9	21	11	-1
EA	82.50	-14	3	1	-7	-8	39
EGCO	186.50	6	1	6	12	10	9
GPSC	69.25	-22	3	5	4	-12	-10
GULF	47.25	3	1	1	-3	-4	41
IRPC	3.34	-13	4	4	-4	-12	-5
PTT	35.25	-7	3	2	-6	-10	1
PTTEP	159.50	35	1	0	6	23	55
RATCH	39.00	-13	2	4	-11	-12	-8
TOP	51.50	4	2	-1	-9	-2	17
<b>ETRON</b>	<b>7,045.41</b>	<b>7</b>	<b>29</b>	<b>39</b>	<b>30</b>	<b>27</b>	<b>-12</b>
KCE	65.50	-26	11	8	7	-9	-17
<b>FIN</b>	<b>4,959.03</b>	<b>-11</b>	<b>3</b>	<b>3</b>	<b>-9</b>	<b>-9</b>	<b>-4</b>
KTC	57.75	-3	2	2	0	-4	-6
MTC	49.00	-17	3	14	6	-13	-18
SAWAD	51.25	-17	3	6	-5	-15	-20
TIDLOR	29.25	-20	4	1	-20	-17	-25
<b>FOOD</b>	<b>12,931.55</b>	<b>-3</b>	<b>1</b>	<b>-2</b>	<b>-3</b>	<b>-2</b>	<b>-6</b>
CBG	114.00	-5	2	5	4	12	-21
CPF	25.25	-1	0	-3	5	0	-3
MINT	33.75	17	1	-1	-4	11	13
OSP	31.75	-7	1	-7	-9	-2	-10
TU	16.30	-16	1	-2	-4	-22	-27
<b>HELTH</b>	<b>6,868.45</b>	<b>19</b>	<b>1</b>	<b>5</b>	<b>6</b>	<b>23</b>	<b>24</b>
BDMS	27.00	17	0	8	5	21	20
BH	184.50	31	3	2	15	31	54
<b>ICT</b>	<b>174.39</b>	<b>-10</b>	<b>1</b>	<b>0</b>	<b>-20</b>	<b>-9</b>	<b>18</b>
ADVANC	202.00	-12	1	2	-6	-8	13
DTAC	45.75	0	3	2	-1	-1	21
INTUCH	71.25	-11	2	4	2	-7	10
TRUE	4.78	0	4	3	-1	-1	48
<b>PERSON</b>	<b>137.72</b>	<b>-39</b>	<b>0</b>	<b>2</b>	<b>-26</b>	<b>-36</b>	<b>-47</b>
STGT	16.70	-45	0	6	-31	-42	-55
<b>PETRO</b>	<b>1,013.23</b>	<b>-10</b>	<b>-1</b>	<b>-2</b>	<b>-5</b>	<b>-12</b>	<b>-1</b>
IVL	44.50	3	-3	-3	-2	-6	23
PTTGC	45.25	-23	2	-1	-10	-20	-20
<b>PROP</b>	<b>240.61</b>	<b>0</b>	<b>3</b>	<b>3</b>	<b>-3</b>	<b>-2</b>	<b>16</b>
AWC	5.05	9	1	3	4	3	38
CPN	66.00	17	6	8	9	22	40
LH	8.65	-2	4	3	-9	-12	11
<b>TRANS</b>	<b>359.79</b>	<b>7</b>	<b>2</b>	<b>0</b>	<b>2</b>	<b>6</b>	<b>11</b>
AOT	71.00	16	2	1	6	11	26
BEM	8.75	4	2	-1	6	7	14
BTS	8.70	-7	1	2	-3	-5	2







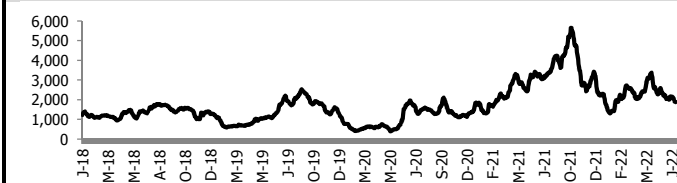
อัตราแลกเปลี่ยนวันนี้\* 36.12 Change -0.17

\*เปรียบเทียบ Transaction ล่าสุดกับก่อนหน้า (โดยไม่แยกว่าเป็นของ off-shore หรือ on-shore)

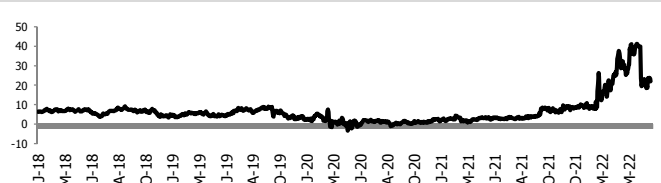
สินค้า	ดัชนีราคา	ปิดล่าสุด	ก่อนหน้า	ราคาปิดล่าสุด	ก่อนหน้า	เปลี่ยน +/-	%	หลักทรัพย์ที่เกี่ยวข้อง
เรือ <i>ปรับปรุ</i>	Baltic Dry Index (spot)	1-Aug-22	29-Jul-22	1,872	1,895	-23.00	-1.2%	PSL, TTA
	BHSI (Handy Size)	1-Aug-22	29-Jul-22	1,173	1,173	+0.00	0.0%	
ยาง	(US Cents/kg)	1-Aug-22	29-Jul-22	173.80	173.50	+0.30	0.2%	STA, TRUBB
	น้ำตาล (Cent/Pound)	1-Aug-22	29-Jul-22	17.60	17.54	+0.06	0.3%	KSL
ถั่วเหลือง (Cent\$/Bushel)	1-Aug-22	29-Jul-22	1,406.00	1,475.25	-69.25	-4.7%	TVO	
น้ำมันปาล์ม (US\$/ton)	1-Aug-22	29-Jul-22	4,025.00	4,289.00	-264.00	-6.2%	CPI, LST, UPOIC, UVAN	
สังกะสี (US\$/ton)	1-Aug-22	29-Jul-22	3,261.00	3,140.00	+121.00	3.9%	PDI	
ทองคำ (US\$/oz)	1-Aug-22	29-Jul-22	1,769.00	1,762.90	+6.10	0.3%	THL (Source:Aspen)	
SPDR Gold Trust (ton)	1-Aug-22	29-Jul-22	1,005.87	1,005.87	+0.00	0.0%		
น้ำมันดิบ <i>ทุกวัน</i>	WTI (US\$/barrel)	1-Aug-22	29-Jul-22	93.89	98.62	-4.73	-4.8%	PTT, PTTEP, TOP, PTTGC, BCP
	Brent (US\$/barrel)	1-Aug-22	29-Jul-22	100.03	103.97	-3.94	-3.8%	(Source:Aspen)
ค่าการกลั่น <i>ทุกวัน</i>	GRM (US\$/barrel)	1-Aug-22	29-Jul-22	21.93	23.27	-1.34	-5.8%	BCP, IRPC, PTTGC and TOP (Bloomberg)
น้ำมันหัตถ์ความร้อน	Heating Oil (cent/gallon)	1-Aug-22	29-Jul-22	317.50	329.40	-11.90	-3.6%	BCP, IRPC, PTTGC and TOP (Bloomberg)
	Natural Gas(\$/MMBtu)	1-Aug-22	29-Jul-22	8.19	7.94	+0.24	3.1%	PTTEP, PTT, BANPU (Bloomberg)
ปิโตรเคมี	Naphtha (US\$/MT)	1-Aug-22	29-Jul-22	752.25	765.25	-13.00	-1.7%	PTTGC, SCC (เป็นต้นทุน)
	Ethylene (US\$/MT)	22-Jul-22	15-Jul-22	865	865	+0.00	0.0%	PTTGC, SCC, IRPC (Bloomberg)
<i>ทุกสัปดาห์</i>	Propylene (US\$/MT)	22-Jul-22	15-Jul-22	895	905	-10.00	-1.1%	PTTGC, SCC, IRPC
เหล็ก	HRC (US\$/ton) ริดร้อน	1-Aug-22	29-Jul-22	832.0	855.0	-23.00	-2.7%	(Source:Bloomberg)
ถ่านหิน	NEX (US\$/ton)	29-Jul-22	22-Jul-22	435.52	425.35	+10.17	2.4%	BANPU, LANNA, UMS
อาหาร	ไก่ (บาท/กก.)	30-Jun-22	31-May-22	41.00	40.75	+0.25	0.6%	CPF, GFPT (Source: CPF)
	<i>ทุกเดือน</i> กุ้งVannamei(บาท/กก.)	30-Jun-22	31-May-22	158	152	+6.00	3.9%	CPF, CFRESH, SSF, ASIAN, TU
	<i>ทุกเดือน</i> สุนัข (บาท/กก.)	30-Jun-22	31-May-22	101	99	+2.00	2.0%	CPF

กราฟแสดงแนวโน้มราคา

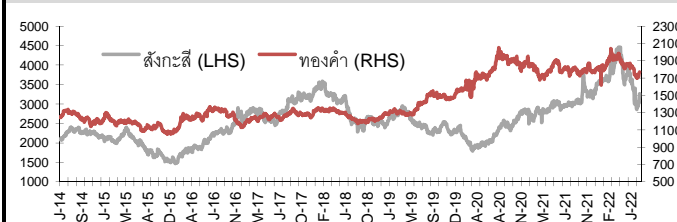
ค่าระวางเรือ (Baltic dry Index)



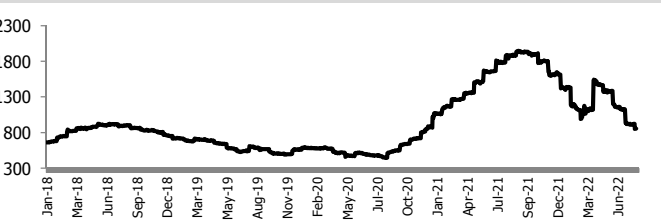
ค่าการกลั่น GRM (US\$/barrel)



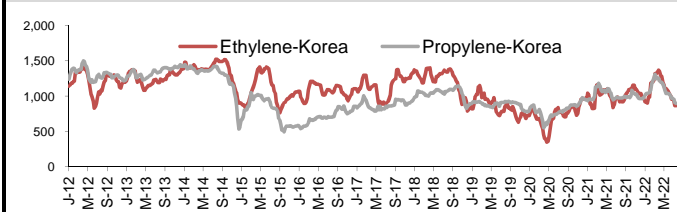
สังกะสี ทองคำ : PDI



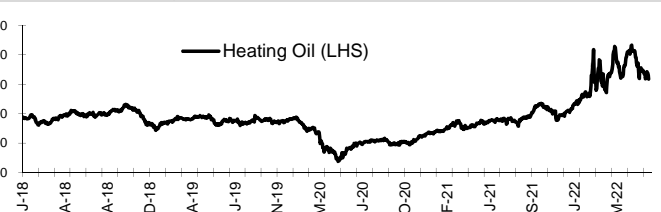
เหล็กริดร้อน



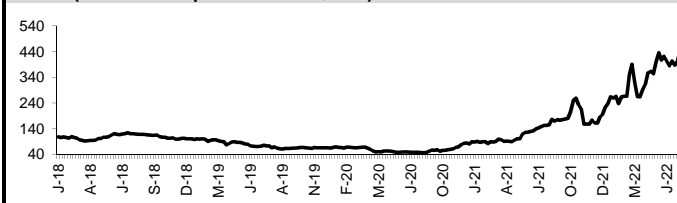
Ethylene-Korea vs Propylene-Korea (US\$/MT)



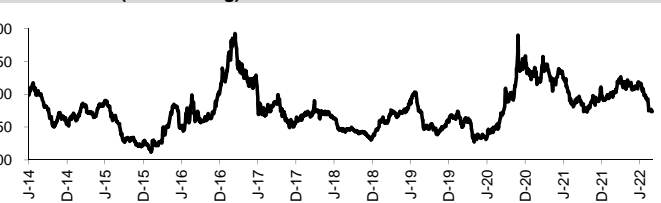
Bunker /Heating Oil Price (USD/ton)



ถ่านหิน (Nexcastle Export Index US\$/ton)



ราคายาง (US Cents/kg)



ที่มา: CPF, BANPU, Bloomberg and Aspen



## NVDR Trading Data by Stock : 2 Aug 2022

Total NVDR Trading (Bt m)	Date 1 Aug 22	Net (Bt M)
40,651.16	Institutions	+579.20
% of SET : 24.71%	Proprietary	-186.25
Total SET Trading Value : +82,256.81	Foreign	+1,853.53
	Local Investor	-2,246.48

Net Buy ซื้อสุทธิ						
Value (Btm) : มูลค่า (ล้านบาท)						
STOCK	1 Aug	27 Jul	26 Jul	25 Jul	22 Jul	Total 5 Days
1 PTT	698.5	254.0	106.9	13.4	61.9	1,134.7
2 IVL	409.7	105.7	-262.4	-14.7	-18.7	219.6
3 CPALL	399.7	331.6	88.3	88.4	-95.2	812.8
4 PTTEP	369.8	32.1	306.7	130.8	114.1	953.4
5 AOT	304.7	190.1	98.1	-81.5	-44.9	466.6
6 CRC	282.1	-10.5	-35.8	-29.7	-31.3	174.9
7 EA	261.8	-9.7	19.0	59.3	18.5	349.0
8 BDMS	246.3	103.0	-153.0	-39.6	-84.6	72.1
9 BH	226.2	0.3	109.2	-70.9	-4.8	260.0
10 PTTGC	222.3	37.2	-123.7	28.2	5.5	169.4
11 GPSC	188.6	-12.1	9.2	2.1	16.7	204.5
12 KTB	164.4	103.3	223.2	308.1	112.8	911.9
13 JMT	158.6	37.3	3.1	59.7	-25.5	233.3
14 BTS	133.8	54.3	-0.2	-34.6	33.6	186.9
15 AWC	118.3	19.1	34.6	42.6	0.8	215.3
16 BEM	109.8	12.0	-31.3	-22.0	-24.8	43.6
17 TU	108.7	67.5	40.4	90.6	26.1	333.3
18 BLA	103.4	70.1	61.5	-8.6	0.0	226.4
19 INTUCH	102.1	87.4	8.6	37.5	82.6	318.2
20 TTB	95.4	29.9	1.6	29.1	19.8	175.7
21 KTC	95.3	16.8	33.5	13.1	16.0	174.8
22 SAWAD	80.3	20.4	42.0	16.1	-11.8	147.1
23 ADVANC	75.9	166.4	-129.7	-85.0	50.8	78.4
24 CBG	73.8	-5.4	-47.9	-3.2	13.8	31.1
25 GULF	70.9	55.8	-88.0	51.0	-4.8	85.0
26 DTAC	68.0	-37.7	91.5	-14.2	-16.8	90.9
27 OR	67.2	-3.4	13.0	-27.6	80.4	129.6
28 MORE	64.4	55.9	29.0	28.1	-1.8	175.5
29 TRUE	63.7	14.2	25.1	78.3	248.1	429.2
30 CPF	59.8	49.1	-27.7	9.1	30.6	120.9

Net Sell ขายสุทธิ						
Value (Btm) : มูลค่า (ล้านบาท)						
STOCK	1 Aug	27 Jul	26 Jul	25 Jul	22 Jul	Total 5 Days
SCC	-598.3	253.8	-37.0	248.8	158.8	26.2
KBANK	-585.0	-60.1	466.4	460.0	-298.9	-17.6
COM7	-341.7	-44.9	-187.0	-131.8	-129.5	-834.8
DELTA	-164.3	1,031.6	46.6	-42.5	30.6	902.1
SCB	-157.8	151.2	183.8	325.9	609.7	1,112.7
KCE	-119.1	64.3	9.3	12.6	-20.4	-53.4
CPN	-89.6	72.0	1.6	57.5	0.3	41.8
HANA	-89.5	57.6	3.3	10.0	-27.2	-45.8
BBL	-49.0	128.9	114.7	90.4	113.0	398.1
SABUY	-35.5	34.1	4.2	14.7	-20.1	-2.6
TIDLOR	-34.9	-26.3	124.3	-37.0	8.4	34.6
BJC	-33.1	5.1	-10.5	5.8	8.0	-24.7
AP	-30.5	-8.1	5.4	10.6	-26.9	-49.4
ESSO	-29.7	-30.5	-27.2	10.3	-3.5	-80.5
SPRC	-27.5	-75.6	3.7	23.5	18.9	-57.0
SPALI	-27.5	1.1	1.3	42.5	2.0	19.3
MEGA	-24.3	-14.0	0.2	17.0	-10.0	-31.1
BEC	-20.5	-4.4	-3.3	-1.0	-0.7	-30.0
GFPT	-19.0	-11.0	-0.8	-10.9	-10.8	-52.6
THG	-16.9	-22.0	41.4	17.8	-142.3	-122.0
WHAUP	-14.8	-10.9	-4.0	-0.2	0.2	-29.8
CKP	-13.5	-5.8	1.7	4.0	-5.5	-19.0
TQM	-12.2	1.8	13.2	0.3	-6.3	-3.2
DITTO	-11.8	10.2	2.1	0.2	7.6	8.3
AS	-11.1	-11.0	-4.1	-0.7	-12.8	-39.7
MINT	-9.6	-28.4	99.5	-36.6	29.2	54.3
WICE	-9.3	4.8	-5.9	3.1	-10.0	-17.3
ASIAN	-9.2	11.6	-2.7	1.3	-4.2	-3.3
PLUS	-8.3	5.6	-4.7	11.0	0.1	3.8
ECF	-7.8	8.6	-1.3	0.1	-0.5	-1.0

MONTH TO DATE (Bt m) ยอดซื้อขายสุทธิเดือน สิงหาคม 65		
1 - 1 Aug 22		
TOTAL NET BUY	TOTAL NET SELL	
PTT	698.5	-598.3
IVL	409.7	-585.0
CPALL	399.7	-341.7
PTTEP	369.8	-164.3
AOT	304.7	-157.8
CRC	282.1	-119.1
EA	261.8	-89.6
BDMS	246.3	-89.5
BH	226.2	-49.0
PTTGC	222.3	-35.5
GPSC	188.6	-34.9
KTB	164.4	-33.1
JMT	158.6	-30.5
BTS	133.8	-29.7
AWC	118.3	-27.5
BEM	109.8	-27.5
TU	108.7	-24.3
BLA	103.4	-20.5
INTUCH	102.1	-19.0
TTB	95.4	-16.9
KTC	95.3	-14.8
SAWAD	80.3	-13.5
ADVANC	75.9	-12.2
CBG	73.8	-11.8
GULF	70.9	-11.1
DTAC	68.0	-9.6
OR	67.2	-9.3
MORE	64.4	-9.2
TRUE	63.7	-8.3
CPF	59.8	-7.8

YEAR TO DATE Y2022 (Bt m) ยอดซื้อขายสุทธิปี 2565			
4 Jan 22 - 1 Aug 22			
TOTAL NET BUY	TOTAL NET SELL		
1 PTTEP	25,011.3	TU	-3,067.4
2 BDMS	14,135.4	SCC	-2,736.8
3 AOT	12,282.7	PTTGC	-2,156.2
4 ADVANC	8,753.4	BBL	-2,073.0
5 EA	8,025.6	DTAC	-2,048.6
6 CPALL	7,427.1	KCE	-1,616.6
7 KBANK	7,349.1	SABUY	-1,350.9
8 BH	6,813.2	NEX	-1,184.0
9 BANPU	6,164.7	TISCO	-1,173.1
10 TOP	6,119.4	GPSC	-1,124.1
11 HMPRO	5,171.8	WICE	-900.1
12 PTT	5,123.9	JAS	-868.9
13 BCP	4,451.5	TCAP	-804.0
14 IVL	3,595.1	BYD	-641.5
15 OSP	3,500.4	III	-577.2
16 OR	3,340.4	JWD	-523.3
17 DELTA	2,934.8	DITTO	-523.1
18 CRC	2,861.0	RBF	-495.2
19 CPN	2,789.2	BEC	-443.7
20 EGCO	2,497.7	JTS	-433.6
21 CPF	2,312.3	SVI	-424.3
22 INTUCH	2,266.7	JMART	-405.1
23 MTC	2,261.6	TIPH	-395.6
24 SPRC	2,242.4	AS	-376.6
25 KKP	2,044.9	VGI	-369.5
26 BEM	1,832.9	ASK	-367.4
27 AWC	1,784.1	TTA	-360.6
28 MINT	1,684.4	WORK	-352.1
29 CBG	1,665.1	HANA	-328.2
30 ESSO	1,632.3	HUMAN	-326.6

Total Net BUY/SELL Y2021 ยอดซื้อขายสุทธิปี 2564			
Value (Btm) : มูลค่า (ล้านบาท)			
TOTAL NET BUY	TOTAL NET SELL		
1 KBANK	14,630	CPF	-3,810
2 PTTEP	11,319	STA	-2,322
3 OR	9,192	BEM	-2,290
4 SCB	8,832	TU	-2,165
5 PTTGC	8,449	SCC	-1,794
6 SCGP	8,218	INTUCH	-1,653
7 PTT	8,168	CPN	-1,651
8 ADVANC	7,132	SAWAD	-1,586
9 IVL	6,104	HMPRO	-1,210
10 GULF	5,610	TTW	-980
11 KCE	5,392	PRM	-787
12 TOP	4,885	TQM	-717
13 EA	4,454	BLAND	-716
14 AOT	4,006	JMART	-548
15 TRUE	3,822	TASCO	-540
16 IRPC	3,668	EGCO	-485
17 CBG	3,584	BGRIM	-417
18 BANPU	3,373	RBF	-394
19 TIDLOR	3,227	AAV	-388
20 TISCO	3,125	DOHOME	-375
21 KTB	3,003	TTB	-358
22 BJC	2,881	CENDEL	-338
23 MEGA	2,571	TACC	-314
24 LH	2,362	TVO	-285
25 BCH	2,096	BANPU-W4	-274
26 TTA	2,082	BANPU-W5	-272
27 STGT	1,994	GFPT	-247
28 AP	1,836	BROOK	-246
29 BH	1,664	VNT	-227
30 JMT	1,650	PSG	-223

**แบบรายงานการเปลี่ยนแปลงการถือหลักทรัพย์และสัญญาซื้อขายล่วงหน้าของผู้บริหาร (แบบ 59)**

ชื่อผู้บริหาร	วิธีการได้มา/ จำหน่าย	จำนวน (หุ้น)	ราคา (บาท)	มูลค่า (บาท)	ประเภท หลักทรัพย์	วันที่ได้มา/ จำหน่าย
PRIN นาย ปริญญา โกวิทจินดาชัย	ซื้อ	540,200.00	2.90	1,566,580.00	หุ้นสามัญ	26/7/2565
PRIN นาย ปริญญา โกวิทจินดาชัย	ซื้อ	110,000.00	2.90	319,000.00	หุ้นสามัญ	27/7/2565

ที่มา : ศูนย์สารสนเทศตลาดทุน สำนักงานคณะกรรมการ ก.ล.ด.

**หลักทรัพย์ที่ต้องซื้อขายด้วยบัญชี Cash Balance**

Stock	August 2022																														
	25	26	27	1	2	3	4	5	8	9	10	11	15	16	17	18	19	22	23	24	25	26	29	30	31						
<b>LEVEL 1 : Cash Balance</b>																															
TMC																					Exit: 2 Aug										
KWI																					Exit: 5 Aug										
NV																					Exit: 9 Aug										

**LEVEL 2: Prohibit Net settlement, Excluded from Credit limit and Cash Balance**

-

**LEVEL 3: A One-day Suspension of Trading, followed by Prohibit Net Settlement, Excluded from Credit limit and Cash Balance**

-

Source: SET



## Short Sales

Stock	% Short Sale Volume Comparing with Main Board	Average Price (Bt)	Volume (shares)	Value (Mil. B)
KBANK-R	21.08	145.25	4,265,400	619,549,900
SCC-R	23.34	364.94	1,664,200	607,333,000
PTT	13.31	34.82	11,928,600	415,311,325
CPALL-R	5.68	59.71	3,104,000	185,353,200
PTTEP-R	6.50	160.68	1,132,800	182,023,300
KBANK	5.98	145.72	1,206,300	175,781,000
AOT-R	9.16	70.42	2,463,300	173,473,475
CPN-R	11.08	65.40	2,603,400	170,267,500
BANPU	13.50	13.31	12,444,000	165,649,380
DELTA-R	2.31	507.99	320,000	162,555,800
CPALL	4.42	59.69	2,415,700	144,193,050
SCC	5.50	366.99	390,100	143,163,900
PTTEP	4.56	161.19	791,600	127,596,450
TTB	21.56	1.19	103,523,100	123,506,904
KTB-R	8.58	16.02	7,650,900	122,548,750
AOT	6.41	70.17	1,730,400	121,417,875
KCE-R	6.93	64.33	1,843,100	118,559,925
OR	15.80	26.11	4,183,900	109,241,400
BBL	12.02	132.27	803,500	106,275,150
COM7-R	7.53	32.48	3,071,400	99,771,750
HANA-R	10.79	46.44	2,023,600	93,970,450
PTT-R	2.79	35.10	2,477,400	86,946,775
SCB-R	3.81	100.39	845,400	84,871,300
BGRIM-R	6.04	39.49	2,024,100	79,940,550
BANPU-R	6.35	13.30	5,861,600	77,966,730
CBG-R	10.27	114.13	657,500	75,043,500
MTC-R	10.60	48.99	1,480,900	72,544,975
EA-R	6.23	83.00	862,000	71,544,900
COM7	5.36	32.53	2,180,400	70,931,950
PTTGC-R	8.28	44.96	1,528,400	68,722,825
KKP-R	16.89	65.48	1,032,900	67,637,050
TOP	12.77	51.83	1,303,900	67,582,125
KCE	3.87	64.30	1,029,400	66,190,325
GULF-R	8.76	47.33	1,387,700	65,680,525
SCB	2.95	100.59	651,700	65,555,500
BDMS	7.12	26.79	2,443,100	65,458,575
GPSC-R	4.75	69.35	936,500	64,949,650
KTB	4.48	16.15	3,965,900	64,040,340
ADVANC	4.68	201.37	299,500	60,309,200
BGRIM	4.49	39.42	1,508,600	59,471,350
ADVANC-R	4.37	201.63	279,200	56,296,300
CRC-R	4.24	38.07	1,478,300	56,280,000
MINT	9.75	34.14	1,638,000	55,928,875
SCGP-R	8.98	51.04	1,067,200	54,469,300
CPN	3.47	64.11	830,400	53,235,525
TOP-R	9.96	51.65	1,020,100	52,688,550
HIMPRO	8.02	13.52	3,777,700	51,059,150
HIMPRO-R	7.55	13.46	3,570,300	48,064,870
BH-R	7.99	184.41	259,600	47,874,100
HANA	5.37	46.25	1,010,000	46,712,225
JMT-R	5.86	75.61	617,400	46,681,950
INTUCH-R	14.08	70.69	654,800	46,287,725
EA	3.96	82.93	548,400	45,478,050
IVL-R	3.76	44.32	1,024,300	45,396,000
BEM	7.69	8.66	4,843,200	41,934,940
GULF	5.58	47.35	883,800	41,848,875
GPSC	3.02	69.59	594,400	41,363,825
MTC	6.03	48.80	846,300	41,296,900
IVL	3.38	44.32	921,100	40,822,600
BBL-R	4.33	132.47	289,000	38,282,700

Source: SET



**August 2022**

Monday	Tuesday	Wednesday	Thursday	Friday
<b>1</b>	<b>2</b>	<b>3</b>	<b>4</b>	<b>5</b>
<ul style="list-style-type: none"> <li>▪ EPG XD 0.19 บาท</li> <li>▪ BCPG ลูกหุ้นเข้า 1,867,115 หุ้น</li> <li>▪ EKH ลูกหุ้นเข้า 40,000,000 หุ้น</li> <li>▪ GCAP ลูกหุ้นเข้า 2,976,190 หุ้น</li> <li>▪ UREKA ลูกหุ้นเข้า 412,900 หุ้น</li> <li>▪ VIBHA-W4 เข้าซื้อขายเป็นวันแรก (1,131.3mn sh 1:1 @ Bt3.00)</li> </ul>	<ul style="list-style-type: none"> <li>▪ YONG เข้าซื้อขายเป็นวันแรก (680mn sh @ Bt2.50) ตลาด MAI</li> </ul>	<ul style="list-style-type: none"> <li>▪ BLAND XD 0.03 บาท</li> <li>▪ BTS XD 0.16 บาท</li> <li>▪ KYE XD 8.55 บาท</li> <li>▪ TMW XD 0.90 บาท</li> </ul>	<ul style="list-style-type: none"> <li>▪ MACO XW 4:1</li> </ul>	<ul style="list-style-type: none"> <li>▪ PTL XD 0.34 บาท</li> </ul>
<b>8</b>	<b>9</b>	<b>10</b>	<b>11</b>	<b>12</b>
<ul style="list-style-type: none"> <li>▪ BMSCITH XD 0.30 บาท</li> <li>▪ SCGP XD 0.25 บาท</li> </ul>		<ul style="list-style-type: none"> <li>▪ RAM XD 0.25 บาท</li> <li>▪ SCC XD 6.00 บาท</li> </ul>		วันเฉลิมพระชนมพรรษา สมเด็จพระนางเจ้าสิริกิติ์ พระบรมราชินีนาถ พระบรมราชชนนีพันปีหลวง และวันแม่แห่งชาติ
<b>15</b>	<b>16</b>	<b>17</b>	<b>18</b>	<b>19</b>
<ul style="list-style-type: none"> <li>▪ PTTEP XD 4.25 บาท</li> </ul>			<ul style="list-style-type: none"> <li>▪ BR XW 2:1</li> </ul>	
<b>22</b>	<b>23</b>	<b>24</b>	<b>25</b>	<b>26</b>
	<ul style="list-style-type: none"> <li>▪ JP XW 2:1</li> </ul>	<ul style="list-style-type: none"> <li>▪ MBAX XW 3:1</li> </ul>		
<b>29</b>	<b>30</b>	<b>31</b>		



**September 2022**

Monday	Tuesday	Wednesday	Thursday	Friday
			<b>1</b>	<b>2</b>
			▪ SABUY XW 5:2	
<b>5</b>	<b>6</b>	<b>7</b>	<b>8</b>	<b>9</b>
<b>12</b>	<b>13</b>	<b>14</b>	<b>15</b>	<b>16</b>
<b>19</b>	<b>20</b>	<b>21</b>	<b>22</b>	<b>23</b>
<b>26</b>	<b>27</b>	<b>28</b>	<b>29</b>	<b>30</b>