

Today Selections >> CHG, CRC, PTG


Stock	S	R	Comment
CHG	3.80	3.94	โคโรนาล็อกใหม่ หนุนรายได้พุ่งทะยาน
CRC	37.00	38.50	คาด Q2 โตเด่น คมตันทุนได้ดี
PTG	14.90	15.40	น้ำมันโลกเริ่มปรับลดลง บริหาร stock ดีขึ้นช่วยหนุน Margin

(Still) sideways

- SET:** คาด SET Index แกว่งตัว Sideways ต่อไป และจะปรับตัว Underperform ตลาดหุ้นสหรัฐฯเมื่อคืนนี้ เนื่องจากไม่ได้มีประเด็นเชิงบวก เฉพาะตัวเหมือนสหรัฐฯ ที่เมื่อคืนนี้มีการประกาศผลประกอบการที่แข็งแกร่ง รวมถึงตัวเลขเศรษฐกิจภาคบริการที่ดีกว่าคาด นอกจากนั้น ยังมีปัจจัยกดดันกลุ่ม Oil & Gas จากราคาน้ำมันดิบที่ร่วงลง จากการสะท้อนความกังวลเกี่ยวกับอุปสงค์ในตลาดที่อาจลดลงในช่วงถัดไป รวมถึงตัวเลขสต็อกน้ำมันดิบที่ออกมาสูงกว่าคาด แม้ว่าเมื่อคืนนี้การประชุมของทาง OPEC+ จะมีมติปรับเพิ่มกำลังการผลิตเพียง 1 แสนบาร์เรลต่อวันเท่านั้นสำหรับเดือนกันยายนที่จะถึงนี้ มองราคาพลังงานที่ร่วงลงนี้มีโอกาสเป็น Sentiment เชิงบวก ต่อมาอีกกลุ่มหุ้น Top pick ของเรากลุ่มหนึ่งนั้นก็คือกลุ่ม Utilities ซึ่งยังได้ประโยชน์ทางอ้อมจาก Bond yield ที่ทยอยลดต่ำลง ทั้งนี้ ตัวเลือกของเราในกลุ่มนี้ยังคงได้แก่หุ้นที่มี Strong cash flow อย่าง **GPSC, RATCH, WHAUP**
- More inverted:** ความชัน Yield curve ของสหรัฐฯยังคงเดินหน้าเข้าสู่ภาวะ Inverted ที่มากขึ้น โดยล่าสุด 2s10s spread ปรับตัวลงสู่ระดับต่ำสุดใหม่ที่ -0.37% ไปแล้ว หลังนักลงทุนทยอย Price in ความเป็นไปได้ในการขึ้นดอกเบี้ยของ Fed รอบถัดไปที่มากขึ้น จนมาสู่ระดับ 60 bps ในปัจจุบัน หลังจากเมื่อคืนนี้มีการประชุม Fed 3 ท่านซึ่งได้แก่ นาย James Bullard, นาย Thomas Barkin และนาย Neel Kashkari ต่างออกมาพูดในเชิง Hawkish เหมือนกันว่า Fed เองคงต้องแสดงถึง Commitment ในการที่จะแก้ไขปัญหาเงินเฟ้อ โดยการเข้มงวดนโยบายการเงินแบบ Front-load ซึ่งอาจจะก่อให้เกิดภาวะเศรษฐกิจถดถอยขึ้นได้ มองปัจจัยดังกล่าวทำให้ความเสี่ยง Deeper recession จะยังคงอยู่กับเราและเป็นตัวจำกัด Upside ของหุ้นในกลุ่ม Cyclical ต่อไป ดังนั้นในเชิงกลยุทธ์ เราจึงแนะนำโฟกัส Core portfolio ไปยังกลุ่ม Defensive play เช่นเดิม
- BoT:** ทั้งนี้ จึงเป็นที่น่าจับตาอย่างยิ่งว่าการประชุมกนง.บ้านเราในวันที่ 10 ส.ค. จะออกมาเช่นใด หลังจากในตอนนี้นักลงทุนส่วนใหญ่รวมถึงการส่งสัญญาณของ ธปท. ในช่วงที่ผ่านมา ยังคงชี้ขึ้นไปเพียงการขึ้นดอกเบี้ยระดับ 25 bps เท่านั้น แต่เราประเมินว่าหากในวันพรุ่งนี้ระดับ Headline CPI ของไทย ออกมาขยายตัวเกินกว่า 8% YoY และ Core CPI เริ่มส่งสัญญาณการแพร่กระจายของเงินเฟ้อเป็นวงกว้าง ผลจากการขึ้นดอกเบี้ยเพียงระดับ 25bps อาจไม่เพียงพอและสร้างความผิดหวังให้กับตลาดหุ้นก็เป็นได้ เนื่องจากนักลงทุนอาจตีความว่า ธปท. ไม่มี Commitment ที่เพียงพอต่อการแก้ไขปัญหาเงินเฟ้ออย่างจริงจัง นอกจากนั้น อาจกลายเป็นปัจจัยที่ทำให้ส่วนต่างอัตราดอกเบี้ยแท้จริงของไทยอยู่ต่ำกว่าสหรัฐฯ และประเทศอื่นๆ ในภูมิภาคต่อไป

แนวรับ 1,581 แนวต้าน 1,604
บทวิเคราะห์วันนี้

- BAM (ซื้อ ราคาเป้าหมาย 25 บาท)** คาดกำไร 2Q65 กลับมาได้ดี และอาจเห็นดีต่อเนื่องไปถึง 3Q65

Market Summary

	Closed	+/-	%Chg
SET	1,594.73	+ 5.57	+ 0.35
SET50	967.19	+ 1.54	+ 0.16
SET100	2,188.13	+ 2.24	+ 0.10
Mai	599.30	+ 2.55	+ 0.43
Dow Jones	32,812.50	+416.33	+1.29
Nasdaq	12,668.16	+319.40	+2.59
Nikkei	27,741.90	+ 147.17	+ 0.53
Hang Seng	19,767.09	+ 77.88	+ 0.40
SET Mkt. Cap (Btmn)	19,238.22		
SET Turnover (Btmn)	50,898.19		
PER(x)	18.51		

Stock Top Active

DELTA	TRUE	KBANK	PTTEP	SCC
-------	------	-------	-------	-----

Sector Top Active

ENERG	ETRON	ICT
-------	-------	-----

Investors Data – SET (Btmn)

3 Aug.22	Buy	Sell	Net
Institution	3,411	4,264	-854
Proprietary	4,616	4,228	387
Foreign	23,271	23,379	-108
Local	19,601	19,027	574
1-3 Aug.22	Buy	Sell	Net
Institution	17,515	20,300	-2,785
Proprietary	16,290	15,895	394
Foreign	93,004	88,576	4,428
Local	65,810	67,847	-2,038

Commodities

	3 Aug.22	2 Aug.22	Chg	%Chg
Bt/US\$	36.24	36.19	+0.05	+0.15
US\$/Yuan	6.757	6.752	+0.01	+0.08
US Bond Yield 10y(%)	2.714	2.790	-0.08	-2.74
Brent Oil (US\$/bbl)	96.78	100.54	-3.76	-3.74
Nymex Oil (US\$/bbl)	90.66	94.42	-3.76	-3.98
Gold Spot (US\$/oz)	1,764.30	1,759.30	+5.00	+0.28
Baltic Dry Index	1,731.00	1,817.00	-86.00	-4.73
Dollar Index (DXYO)	106.38	106.34	+0.03	+0.03

Today's Event

- MACO XW 4:1**
- GCAP** ลุกหุ้นเข้า 2,002,002 หุ้น
- JCK** ลุกหุ้นเข้า 10,674,140 หุ้น
- JCKH** ลุกหุ้นเข้า 8,695,652 หุ้น
- JKN** ลุกหุ้นเข้า 2,683,843 หุ้น
- PJW** ลุกหุ้นเข้า 25,166 หุ้น
- TNDT** ลุกหุ้นเข้า 1,587,301 หุ้น


ณัฐชาต เมฆาสิต
 CFA, FRM (ID: 31379)
 E-mail: nuttachart@trinitythai.com

บริษัทหลักทรัพย์ ทรินิตี้ จำกัด, 179 อาคารบางกอก ซิตี้ ทาวเวอร์ ชั้น 25-26, 29 ถนนสาทรใต้ เขตสาทร กรุงเทพฯ 10120 โทรศัพท์ 0-2088-9100 โทรสาร 0-2088-9399

รายงานฉบับนี้จัดทำขึ้นโดยข้อมูลเท่าที่ปรากฏและเชื่อว่าเป็นที่น่าเชื่อถือได้แต่ไม่เป็นการยืนยันความถูกต้องและความสมบูรณ์ของข้อมูลนั้นๆ โดยบริษัทหลักทรัพย์ ทรินิตี้ จำกัด ผู้จัดทำขอสงวนสิทธิ์ในการเปลี่ยนแปลงความเห็นหรือประมาณการต่างๆ ที่ปรากฏในรายงานฉบับนี้โดยไม่ต้องแจ้งล่วงหน้า รายงานฉบับนี้มีวัตถุประสงค์เพื่อใช้ประกอบการตัดสินใจของนักลงทุน โดยไม่ได้เป็นการชี้แนะหรือชักชวนให้ นักลงทุนทำการซื้อหรือขายหลักทรัพย์ หรือตราสารทางการเงินใดๆ ที่ปรากฏในรายงาน

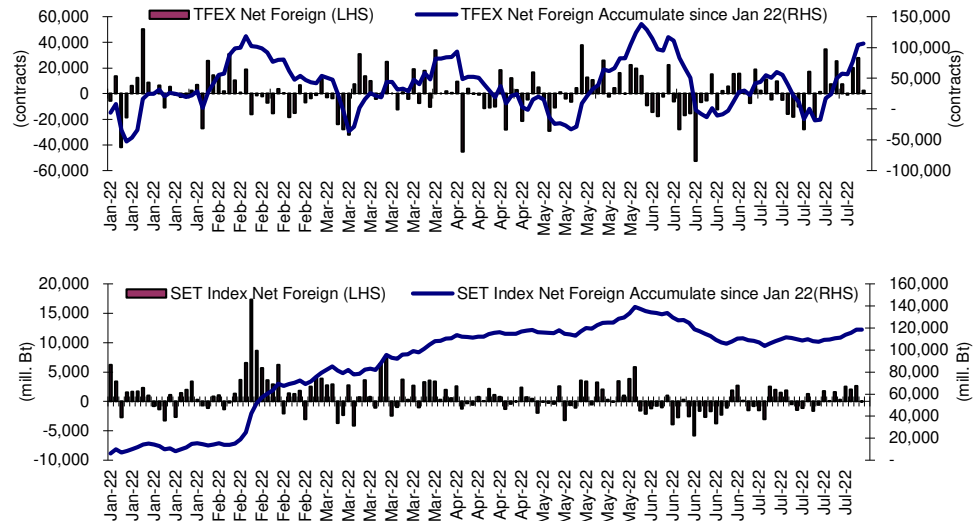
Fund Flow

Foreign Portfolio Investment in Equities (Asia ex. Japan)

	As at	Day	WTD Net	MTD Net	YTD Net
					Unit : US\$ mn
India	2-Aug	211.5	886.9	886.9	-26,833.4
Indonesia	3-Aug	-479.9	-359.0	-359.0	3,759.4
Malaysia	2-Aug	16.6	1.7	1.7	1,490.1
Philippines	3-Aug	13.0	8.5	8.5	-846.9
South Korea	3-Aug	424.6	697.9	697.9	-14,026.0
Sri Lanka	3-Aug	0.0	0.0	0.0	-6.6
Taiwan	3-Aug	-242.5	-1,215.7	-1,215.7	-35,910.6
Thailand	3-Aug	-3.0	122.6	122.6	3,692.3
Vietnam	3-Aug	35.3	89.9	89.9	71.4

Source: Bloomberg

Net Foreign



Indicators to watch

	Last	Previous	% chg	1W Prior	1M Prior	Remark
VIX Index	23.36	23.03	1.4%	-7.7%	-13.3%	-
Ted Spread	0.32	0.39	-16.5%	-22.1%	-45.1%	+
TTF (Thai Trust Fund)	11.27	11.25	0.2%	0.4%	6.1%	+
U.S. Dollar Index	106.38	106.34	0.0%	-0.8%	1.2%	-
U.S. Bond Yield	2.71	2.73	-0.7%	-3.4%	-8.3%	-
US Coal Index	7.5	6.87	9.2%	39.9%	58.2%	+
Emerging Asia Index (MXMS)	535.73	537.82	-0.4%	0.2%	-4.5%	-

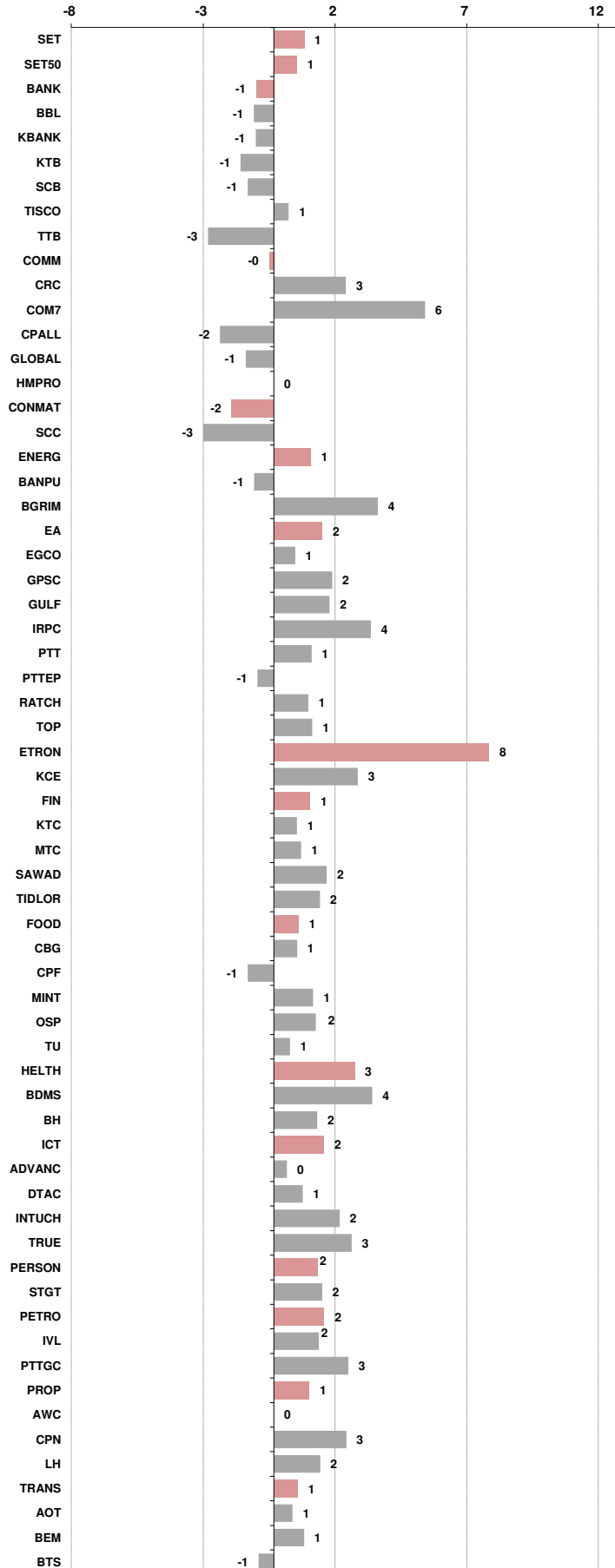
Source: Bloomberg, Aspen

Price performance of Stock in SET50
(for weekly: 3 Aug 2022 - 27 Jul 2022)

1 Week Performance



Stock	3-Aug-22	%YTD	%-1W	%-1M	%-3M	%-6M	%-12M
SET	1,594.73	-4	1	1	-3	-4	4
SET50	967.19	-2	1	1	-1	-3	5
BANK	361.98	-13	-1	-2	-6	-16	11
BBL	131.50	8	-1	-2	1	-4	28
KBANK	145.00	2	-1	-4	-4	-4	37
KTB	15.70	19	-1	1	5	13	47
SCB	100.50	-21	-1	-4	-14	-21	4
TISCO	89.00	-7	1	1	-3	-9	0
TTB	1.17	-20	-3	-4	-9	-13	19
COMM	34,828.45	-6	0	0	-9	-7	-2
CRC	37.50	17	3	6	-4	9	22
COM7	32.25	-23	6	11	-21	-18	3
CPALL	60.00	2	-2	-4	-8	-6	3
GLOBAL	18.60	-7	-1	4	-14	-2	-19
HMPRO	13.30	-8	0	5	-10	-7	-1
CONMAT	9,341.47	-8	-2	-3	-2	-7	-15
SCC	363.00	-6	-3	-4	-2	-6	-14
ENERG	24,524.09	-1	1	2	0	-2	10
BANPU	13.30	25	-1	7	9	23	-1
BGRIM	39.50	-2	4	10	22	10	-2
EA	82.75	-14	2	1	-5	-10	38
EGCO	186.50	6	1	6	12	8	8
GPSC	69.25	-22	2	5	5	-12	-11
GULF	48.25	5	2	3	0	-4	43
IRPC	3.38	-12	4	5	-3	-12	-7
PTT	35.25	-7	1	2	-5	-9	0
PTTEP	161.50	37	-1	2	9	25	53
RATCH	38.75	-14	1	3	-12	-14	-10
TOP	52.00	5	1	0	-8	0	12
ETRON	7,154.42	9	8	41	34	17	-13
KCE	64.75	-26	3	7	5	-12	-17
FIN	4,939.59	-11	1	2	-7	-13	-6
KTC	57.75	-3	1	2	0	-12	-7
MTC	48.75	-17	1	13	7	-14	-20
SAWAD	50.75	-18	2	5	-3	-20	-23
TIDLOR	29.00	-21	2	0	-19	-19	-27
FOOD	12,965.23	-3	1	-2	-2	-2	-7
CBG	113.50	-5	1	5	5	10	-23
CPF	25.00	-2	-1	-4	3	-1	-6
MINT	34.00	18	1	0	-4	12	11
OSP	31.75	-7	2	-7	-9	-2	-9
TU	16.40	-16	1	-1	-3	-22	-27
HEALTH	7,007.31	22	3	7	10	24	26
BDMS	27.75	21	4	11	10	22	23
BH	185.00	31	2	3	16	25	52
ICT	175.28	-9	2	1	-19	-11	20
ADVANC	202.00	-12	0	2	-5	-9	14
DTAC	46.00	1	1	3	2	-2	27
INTUCH	71.75	-11	2	4	4	-6	13
TRUE	4.88	2	3	5	4	0	53
PERSON	137.45	-39	2	2	-25	-38	-48
STGT	16.60	-45	2	5	-31	-44	-56
PETRO	1,014.82	-9	2	-2	-5	-13	-5
IVL	44.50	3	2	-3	-2	-7	15
PTTGC	45.50	-23	3	0	-9	-20	-22
PROP	239.36	0	1	2	-3	-3	15
AWC	5.00	8	0	2	1	2	33
CPN	65.25	15	3	7	7	21	40
LH	8.65	-2	2	3	-8	-11	11
TRANS	358.71	7	1	0	2	5	9
AOT	70.75	16	1	0	5	11	23
BEM	8.80	4	1	0	7	5	12
BTS	8.55	-9	-1	0	-4	-9	0





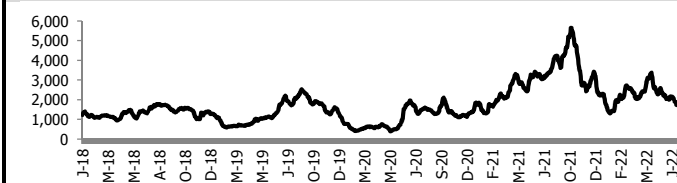
อัตราแลกเปลี่ยนวันนี้* 36.24 Change 0.05

*เปรียบเทียบ Transaction ล่าสุดกับก่อนหน้า (โดยไม่แยกว่าเป็นของ off-shore หรือ on-shore)

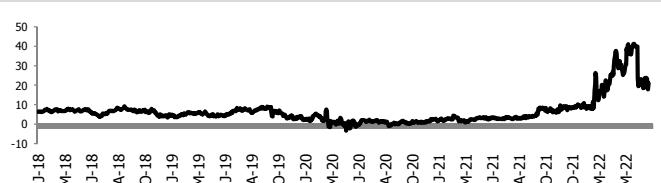
สินค้า	ดัชนีราคา	ปิดล่าสุด	ก่อนหน้า	ราคาปิดล่าสุด	ก่อนหน้า	เปลี่ยน +/-	%	หลักทรัพย์ที่เกี่ยวข้อง	
เรือ <i>ปรับปรุ</i>	Baltic Dry Index (spot)	3-Aug-22	2-Aug-22	1,731	1,817	-86.00	-4.7%	PSL, TTA	
	BHSI (Handy Size)	3-Aug-22	2-Aug-22	1,141	1,141	+0.00	0.0%		
ยาง	(US Cents/kg)	3-Aug-22	2-Aug-22	169.50	171.40	-1.90	-1.1%	STA, TRUBB	
	(Cent/Pound)	3-Aug-22	2-Aug-22	17.77	17.69	+0.08	0.5%	KSL	
ข้าวเหลือง	(Cent\$/Bushel)	3-Aug-22	2-Aug-22	1,365.25	1,377.00	-11.75	-0.9%	TVO	
น้ำมันปาล์ม	(US\$/ton)	3-Aug-22	2-Aug-22	3,831.00	3,779.00	+52.00	1.4%	CPI, LST, UPOIC, UVAN	
สังกะสี	(US\$/ton)	3-Aug-22	2-Aug-22	3,338.50	3,292.00	+46.50	1.4%	PDI	
ทองคำ	(US\$/oz)	3-Aug-22	2-Aug-22	1,758.00	1,771.10	-13.10	-0.7%	THL (Source:Aspen)	
SPDR Gold Trust	(ton)	3-Aug-22	2-Aug-22	1,000.65	1,002.97	-2.32	-0.2%		
น้ำมันดิบ <i>ทุกวัน</i>	WTI (US\$/barrel)	3-Aug-22	2-Aug-22	90.66	94.42	-3.76	-4.0%	PTT, PTTEP, TOP, PTTGC, BCP	
	Brent (US\$/barrel)	3-Aug-22	2-Aug-22	96.78	100.54	-3.76	-3.7%	(Source:Aspen)	
ค่าการกลั่น <i>ทุกวัน</i>	GRM (US\$/barrel)	3-Aug-22	2-Aug-22	21.03	17.84	+3.19	17.9%	BCP, IRPC, PTTGC and TOP (Bloomberg)	
น้ำมันทำความร้อน	Heating Oil (cent/gallon)	3-Aug-22	2-Aug-22	312.48	309.04	+3.44	1.1%	BCP, IRPC, PTTGC and TOP (Bloomberg)	
	Natural Gas(\$/MMBtu)	3-Aug-22	2-Aug-22	8.21	7.72	+0.49	6.4%	PTTEP, PTT, BANPU (Bloomberg)	
ปิโตรเคมี	Naphtha (US\$/MT)	3-Aug-22	2-Aug-22	746.00	747.75	-1.75	-0.2%	PTTGC, SCC (เป็นต้นทุน)	
	Ethylene (US\$/MT)	29-Jul-22	22-Jul-22	875	865	+10.00	1.2%	PTTGC, SCC, IRPC (Bloomberg)	
	Propylene (US\$/MT)	29-Jul-22	22-Jul-22	885	895	-10.00	-1.1%	PTTGC, SCC, IRPC	
เหล็ก	HRC (US\$/ton) ริดร้อน	3-Aug-22	2-Aug-22	819.0	823.0	-4.00	-0.5%	(Source:Bloomberg)	
ถ่านหิน	NEX (US\$/ton)	29-Jul-22	22-Jul-22	435.52	425.35	+10.17	2.4%	BANPU, LANNA, UMS	
อาหาร	ไก่ (บาท/กก.)	30-Jun-22	31-May-22	41.00	40.75	+0.25	0.6%	CPF, GFPT (Source: CPF)	
	ทุเรียน <i>ทุกเดือน</i>	ทุ้งVannamei(บาท/กก.)	30-Jun-22	31-May-22	158	152	+6.00	3.9%	CPF, CFRESH, SSF, ASIAN, TU
	ทุเรียน <i>ทุกเดือน</i>	สุกร (บาท/กก.)	30-Jun-22	31-May-22	101	99	+2.00	2.0%	CPF

กราฟแสดงแนวโน้มราคา

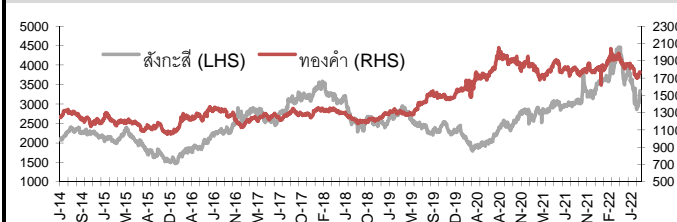
ค่าระวางเรือ (Baltic dry Index)



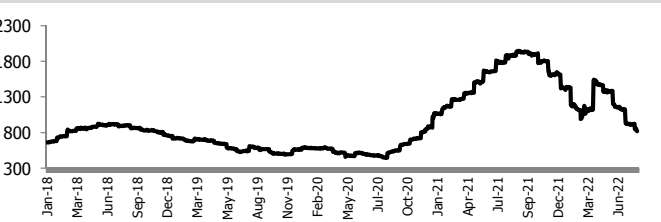
ค่าการกลั่น GRM (US\$/barrel)



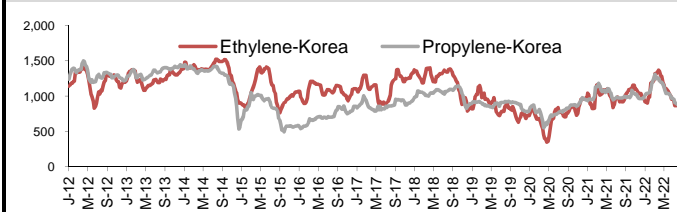
สังกะสี ทองคำ : PDI



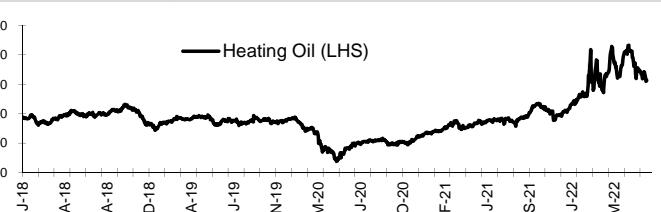
เหล็กริดร้อน



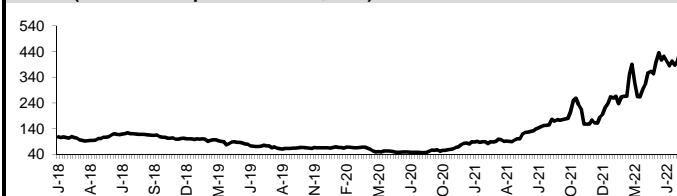
Ethylene-Korea vs Propylene-Korea (US\$/MT)



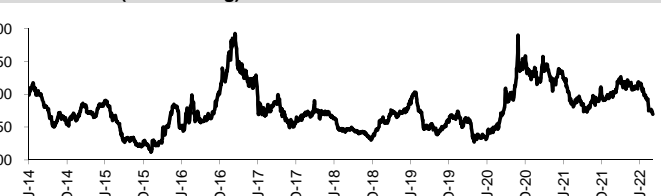
Bunker /Heating Oil Price (USD/ton)



ถ่านหิน (Nexcastle Export Index US\$/ton)



ราคายาง (US Cents/kg)



ที่มา: CPF, BANPU, Bloomberg and Aspen



NVDR Trading Data by Stock : 4 Aug 2022

Total NVDR Trading (Bt m)	Date 3 Aug 22	Net (Bt M)
23,195.78	Institutions	-853.53
% of SET : 22.79%	Proprietary	+387.42
Total SET Trading Value : +50,898.19	Foreign	-108.08
	Local Investor	+574.19

STOCK	Net Buy ซื้อสุทธิ					
	Value (Btm) : มูลค่า (ล้านบาท)					
	3 Aug	2 Aug	1 Aug	27 Jul	26 Jul	Total 5 Days
1 DELTA	313.1	280.9	-164.3	1,031.6	46.6	1,507.9
2 BANPU	172.3	235.8	13.7	264.0	33.4	719.3
3 HANA	87.2	-4.8	-89.5	57.6	3.3	53.9
4 PTTEP	87.2	-425.8	369.8	32.1	306.7	370.0
5 TLI	84.4	25.5	56.3	33.0	-6.9	192.3
6 GULF	80.0	-3.4	70.9	55.8	-88.0	115.3
7 THG	76.6	-14.5	-16.9	-22.0	41.4	64.5
8 SCB	75.9	303.1	-157.8	151.2	183.8	556.1
9 AOT	74.9	317.3	304.7	190.1	98.1	985.1
10 CPALL	73.4	442.8	399.7	331.6	88.3	1,335.8
11 BH	68.0	243.8	226.2	0.3	109.2	647.5
12 KTB	66.2	45.0	164.4	103.3	223.2	602.1
13 FSMART	65.9	-13.1	-3.0	-6.2	-26.3	17.3
14 JMT	60.9	82.8	158.6	37.3	3.1	342.7
15 CHG	58.2	90.9	1.8	-12.4	-6.9	131.7
16 CPN	56.3	-97.3	-89.6	72.0	1.6	-57.0
17 AWC	53.1	19.9	118.3	19.1	34.6	244.9
18 BCH	51.9	76.4	-7.8	60.6	22.5	203.5
19 FORTH	48.3	20.8	27.0	-17.4	-25.6	53.2
20 ADVANC	40.9	266.8	75.9	166.4	-129.7	420.3
21 MORE	39.3	1.7	64.4	55.9	29.0	190.3
22 BLA	39.3	106.9	103.4	70.1	61.5	381.3
23 OSP	39.3	-28.7	50.4	36.1	52.3	149.4
24 SAWAD	33.8	11.7	80.3	20.4	42.0	188.2
25 SISB	28.8	7.9	7.6	4.0	-4.6	43.6
26 DTAC	26.2	150.0	68.0	-37.7	91.5	298.0
27 SCC	25.7	3.0	-598.3	253.8	-37.0	-352.7
28 BCP	23.1	5.8	13.4	23.3	35.3	100.9
29 BBL	22.7	58.8	-49.0	128.9	114.7	276.2
30 MINT	22.3	-11.0	-9.6	-28.4	99.5	72.9

STOCK	Net Sell ขายสุทธิ					
	Value (Btm) : มูลค่า (ล้านบาท)					
	3 Aug	2 Aug	1 Aug	27 Jul	26 Jul	Total 5 Days
BDMS	-173.6	3.2	246.3	103.0	-153.0	25.9
KBANK	-140.8	-40.4	-585.0	-60.1	466.4	-359.9
OR	-119.0	21.7	67.2	-3.4	13.0	-20.5
GUNKUL	-114.2	-2.5	17.4	21.3	-8.1	-86.2
JMART	-109.2	-77.6	15.4	19.4	-11.8	-163.9
HMPRO	-96.0	-8.5	53.4	-90.9	-75.2	-217.3
COM7	-95.6	-101.1	-341.7	-44.9	-187.0	-770.2
BAM	-69.1	10.2	57.7	-4.6	-9.0	-14.8
ESSO	-62.1	-44.5	-29.7	-30.5	-27.2	-193.9
EA	-59.1	74.9	261.8	-9.7	19.0	286.9
TTB	-45.2	-34.5	95.4	29.9	1.6	47.1
KKP	-44.6	32.7	12.4	-84.7	-0.1	-84.2
SCGP	-43.8	-3.4	26.5	-145.4	138.9	-27.1
TCAP	-42.8	-11.5	8.0	9.3	-7.2	-44.2
STGT	-40.3	-21.7	49.0	-19.1	-3.3	-35.5
TMI	-35.4	3.5	3.2	1.0	-3.4	-31.1
BGRIM	-35.2	82.4	27.5	15.1	-26.2	63.6
PLANB	-35.1	-4.7	-1.5	12.1	-14.8	-43.9
AMATA	-32.0	-7.9	5.8	0.4	9.7	-24.1
DITTO	-30.4	-23.0	-11.8	10.2	2.1	-52.9
EGCO	-29.8	-54.6	41.9	29.3	16.2	3.0
VGI	-25.8	2.9	-6.5	-10.7	-6.5	-46.5
BEC	-23.4	-10.4	-20.5	-4.4	-3.3	-62.0
IVL	-22.8	138.2	409.7	105.7	-262.4	368.3
ILM	-17.0	-1.7	15.1	-2.2	1.7	-4.0
PSL	-16.7	29.9	31.3	23.4	20.0	87.8
RBF	-16.1	-3.4	-4.2	-4.3	-2.9	-30.9
GPSC	-15.4	-25.4	188.6	-12.1	9.2	144.9
MEGA	-15.3	-29.4	-24.3	-14.0	0.2	-82.8
PTTGC	-15.3	28.2	222.3	37.2	-123.7	148.6

STOCK	MONTH TO DATE (Bt m) ยอดซื้อขายสุทธิเดือน สิงหาคม 65	
	1 - 3 Aug 22	
	TOTAL NET BUY	TOTAL NET SELL
PTT	1,021.5	KBANK -766.2
CPALL	915.9	SCC -569.6
AOT	696.9	COM7 -538.3
BH	538.0	JMART -171.5
IVL	525.0	ESSO -136.3
DELTA	429.7	CPN -130.6
BANPU	421.8	KCE -110.2
CRC	420.6	GUNKUL -99.4
ADVANC	383.6	MEGA -69.1
JMT	302.3	TIDLOR -68.3
EA	277.6	DITTO -65.2
KTB	275.6	AP -63.1
BLA	249.6	BEC -54.3
DTAC	244.1	HMPRO -51.2
PTTGC	235.2	TCAP -46.3
SCB	221.1	EGCO -42.5
TU	207.7	WICE -42.3
AWC	191.3	PLANB -41.2
TLI	166.2	BJC -38.7
BTS	158.2	AMATA -34.2
CHG	150.9	OR -30.1
GPSC	147.8	VGI -29.4
GULF	147.5	ASIAN -28.9
INTUCH	141.3	TMI -28.7
KTC	136.8	WHAUP -28.1
SAWAD	125.8	SABUY -25.2
BCH	120.5	RBF -23.7
BEM	115.7	SCGP -20.7
TRUE	112.0	AS -20.5
CBG	109.1	SPALI -19.3

STOCK	YEAR TO DATE Y2022 (Bt m) ยอดซื้อขายสุทธิปี 2565	
	4 Jan 22 - 3 Aug 22	
	TOTAL NET BUY	TOTAL NET SELL
1 PTTEP	24,672.7	TU -2,968.4
2 BDMS	13,965.0	SCC -2,708.1
3 AOT	12,674.9	PTTGC -2,143.3
4 ADVANC	9,061.1	BBL -1,991.5
5 EA	8,041.4	DTAC -1,872.4
6 CPALL	7,943.3	KCE -1,607.6
7 KBANK	7,167.9	SABUY -1,340.6
8 BH	7,125.0	TISCO -1,183.9
9 BANPU	6,572.8	NEX -1,175.7
10 TOP	6,094.7	GPSC -1,164.9
11 PTT	5,446.8	WICE -933.0
12 HMPRO	5,067.2	JAS -862.5
13 BCP	4,480.4	TCAP -858.4
14 IVL	3,710.4	BYD -630.8
15 DELTA	3,528.7	JMART -592.0
16 OSP	3,511.0	III -581.4
17 OR	3,243.1	DITTO -576.6
18 CRC	2,999.4	JWD -525.1
19 CPN	2,748.2	RBF -514.7
20 EGCO	2,413.3	BEC -477.5
21 CPF	2,343.5	JTS -459.2
22 INTUCH	2,305.9	SVI -407.9
23 MTC	2,272.9	GUNKUL -400.2
24 SPRC	2,255.1	VGI -392.4
25 KKP	2,033.1	AS -385.9
26 AWC	1,857.1	ASK -369.5
27 BEM	1,838.9	WORK -360.7
28 KTB	1,734.2	TTA -348.9
29 CBG	1,700.4	TIPH -340.6
30 MINT	1,695.6	HUMAN -333.5

STOCK	Total Net BUY/SELL Y2021 ยอดซื้อขายสุทธิปี 2564	
	Value (Btm) : มูลค่า (ล้านบาท)	
	TOTAL NET BUY	TOTAL NET SELL
1 KBANK	14,630	CPF -3,810
2 PTTEP	11,319	STA -2,322
3 OR	9,192	BEM -2,290
4 SCB	8,832	TU -2,165
5 PTTGC	8,449	SCC -1,794
6 SCGP	8,218	INTUCH -1,653
7 PTT	8,168	CPN -1,651
8 ADVANC	7,132	SAWAD -1,586
9 IVL	6,104	HMPRO -1,210
10 GULF	5,610	TTW -980
11 KCE	5,392	PRM -787
12 TOP	4,885	TQM -717
13 EA	4,454	BLAND -716
14 AOT	4,006	JMART -548
15 TRUE	3,822	TASCO -540
16 IRPC	3,668	EGCO -485
17 CBG	3,584	BGRIM -417
18 BANPU	3,373	RBF -394
19 TIDLOR	3,227	AAV -388
20 TISCO	3,125	DOHOME -375
21 KTB	3,003	TTB -358
22 BJC	2,881	CENDEL -338
23 MEGA	2,571	TACC -314
24 LH	2,362	TVO -285
25 BCH	2,096	BANPU-W4 -274
26 TTA	2,082	BANPU-W5 -272
27 STGT	1,994	GFPT -247
28 AP	1,836	BROOK -246
29 BH	1,664	VNT -227
30 JMT	1,650	PSG -223

แบบรายงานการเปลี่ยนแปลงการถือหลักทรัพย์และสัญญาซื้อขายล่วงหน้าของผู้บริหาร (แบบ 59)

ชื่อผู้บริหาร	วิธีการได้มา/ จำหน่าย	จำนวน (หุ้น)	ราคา (บาท)	มูลค่า (บาท)	ประเภท หลักทรัพย์	วันที่ได้มา/ จำหน่าย
JCK นาย อภิชัย เตชะอุบล	ขาย	1,080,000.00	0.40	432,000.00	หุ้นสามัญ	1/8/2565
JCK นาย อภิชัย เตชะอุบล	ขาย	208,000.00	0.40	83,200.00	หุ้นสามัญ	1/8/2565
KSL นาย สุชุม โดการัญญ์เศรษฐ์	ซื้อ	263,700.00	3.52	928,224.00	หุ้นสามัญ	25/7/2565
KSL นาย สุชุม โดการัญญ์เศรษฐ์	ซื้อ	102,600.00	3.52	361,152.00	หุ้นสามัญ	26/7/2565
KSL นาย สุชุม โดการัญญ์เศรษฐ์	ซื้อ	403,700.00	3.55	1,433,135.00	หุ้นสามัญ	1/8/2565
KSL นาย สุชุม โดการัญญ์เศรษฐ์	ซื้อ	230,000.00	3.56	818,800.00	หุ้นสามัญ	2/8/2565

ที่มา : ศูนย์สารสนเทศตลาดทุน สำนักงานคณะกรรมการ ก.ล.ด.

หลักทรัพย์ที่ต้องซื้อขายด้วยบัญชี Cash Balance

Stock	August 2022																											
	4	5	8	9	10	11	15	16	17	18	19	22	23	24	25	26	29	30	31									
LEVEL 1 : Cash Balance																												
KWI	Exit: 5 Aug																											
NV	Exit: 9 Aug																											
PROEN																												
PROEN-W1	Exit: 23 Aug																											
PLUS	Exit: 24 Aug																											

LEVEL 2: Prohibit Net settlement, Excluded from Credit limit and Cash Balance

-

LEVEL 3: A One-day Suspension of Trading, followed by Prohibit Net Settlement, Excluded from Credit limit and Cash Balance

-

Source: SET

Short Sales

Stock	% Short Sale Volume Comparing with Main Board	Average Price (Bt)	Volume (shares)	Value (Mil. B)
SCC-R	17.39	363.50	659,600	239,761,800
PTT-R	19.39	35.25	5,285,900	186,327,975
DELTA-R	4.58	511.12	339,600	173,575,400
BANPU	12.00	13.09	12,481,300	163,397,070
IVL-R	16.71	44.75	3,306,100	147,951,525
TRUE	6.72	4.90	24,817,300	121,638,346
KBANK	7.77	144.42	793,500	114,600,800
CPALL	9.94	59.75	1,895,600	113,262,100
BDMS	8.94	27.39	3,966,000	108,636,200
OR-R	17.82	26.64	4,074,600	108,556,425
TRUE-R	5.56	4.91	20,500,200	100,564,408
AOT	12.46	70.42	1,416,200	99,722,800
GUNKUL-R	9.79	5.08	19,302,100	98,004,381
KBANK-R	6.30	144.43	643,300	92,911,950
KCE-R	18.98	64.94	1,229,800	79,862,525
BGRIM	20.56	38.83	2,047,300	79,491,100
PTTEP-R	5.29	161.48	478,200	77,220,450
TOP-R	14.56	51.89	1,392,600	72,263,550
COM7-R	18.83	31.92	2,256,200	72,028,775
PTT	7.36	35.25	2,006,800	70,739,700
BDMS-R	5.75	27.27	2,561,200	69,836,250
CPN-R	12.59	64.96	1,073,600	69,741,600
PTTEP	4.65	161.08	421,600	67,910,850
DTAC-R	11.51	46.47	1,333,100	61,953,250
SCGP-R	20.99	51.79	1,193,400	61,810,925
BGRIM-R	15.88	38.87	1,580,200	61,416,100
AOT-R	7.48	70.45	849,300	59,832,425
BBL-R	9.79	131.67	449,100	59,133,100
JMT-R	11.53	75.86	709,300	53,807,975
ADVANC	8.77	202.75	260,500	52,815,100
BANPU-R	3.86	13.06	4,024,700	52,561,560
KTB	9.82	15.65	3,310,800	51,816,890
OR	8.48	26.58	1,943,100	51,638,825
GUNKUL	5.00	5.10	9,833,200	50,102,572
CPALL-R	4.26	59.75	812,900	48,570,775
TTB	18.89	1.17	40,845,400	47,664,785
SCC	3.29	363.77	124,900	45,434,900
TOP	8.77	51.95	837,500	43,511,950
HANA-R	9.26	45.23	944,200	42,707,225
BCH-R	9.06	20.74	2,006,500	41,604,980
JMT	8.43	75.89	518,100	39,319,750
IRPC	21.15	3.37	11,574,000	38,978,896
BBL	6.32	132.04	289,000	38,160,100
EA-R	7.79	82.46	462,000	38,096,850
BAM	9.50	17.09	2,221,400	37,967,520
GULF-R	6.88	47.75	785,700	37,517,175
TISCO	23.60	89.09	416,200	37,080,825
ADVANC-R	6.10	202.00	181,900	36,743,900
GPSC-R	11.69	68.73	523,100	35,954,650
KTB-R	6.74	15.74	2,261,100	35,580,100
KCE	8.42	64.73	547,000	35,409,525
MTC-R	11.32	48.50	713,400	34,601,375
BAM-R	8.37	17.09	1,957,500	33,445,250
DELTA	0.85	511.07	62,800	32,095,400
JMART-R	7.65	49.03	653,000	32,015,850
AMATA-R	16.09	18.74	1,697,000	31,801,270
IVL	3.55	44.83	701,400	31,443,650
DTAC	5.48	46.50	634,700	29,513,550
PTTGC-R	6.90	45.26	644,800	29,183,025
PTTGC	6.55	45.37	610,700	27,708,475

Source: SET



August 2022

Monday	Tuesday	Wednesday	Thursday	Friday
1	2	3	4	5
<ul style="list-style-type: none"> ▪ EPG XD 0.19 บาท ▪ BCPG ลูกหุ้นเข้า 1,867,115 หุ้น ▪ EKH ลูกหุ้นเข้า 40,000,000 หุ้น ▪ GCAP ลูกหุ้นเข้า 2,976,190 หุ้น ▪ UREKA ลูกหุ้นเข้า 412,900 หุ้น ▪ VIBHA-W4 เข้าซื้อขายเป็นวันแรก (1,131.3mn sh 1:1 @ Bt3.00) 	<ul style="list-style-type: none"> ▪ YONG เข้าซื้อขายเป็นวันแรก (680mn sh @ Bt2.50) ตลาด MAI 	<ul style="list-style-type: none"> ▪ BLAND XD 0.03 บาท ▪ BTS XD 0.16 บาท ▪ KYE XD 8.55 บาท ▪ TMW XD 0.90 บาท ▪ AJA ลูกหุ้นเข้า 21,367,521 หุ้น ▪ GCAP ลูกหุ้นเข้า 1,984,126 หุ้น ▪ IRCP ลูกหุ้นเข้า 8,630,598 หุ้น ▪ SDC ลูกหุ้นเข้า 17,777,776 หุ้น ▪ TNDD ลูกหุ้นเข้า 4,761,904 หุ้น ▪ TWZ ลูกหุ้นเข้า 1,793,633 หุ้น ▪ META-W6 เข้าซื้อขายเป็นวันแรก (507.9mn sh 1:1 @ Bt0.54) 	<ul style="list-style-type: none"> ▪ MACO XW 4:1 ▪ GCAP ลูกหุ้นเข้า 2,002,002 หุ้น ▪ JCK ลูกหุ้นเข้า 10,674,140 หุ้น ▪ JCKH ลูกหุ้นเข้า 8,695,652 หุ้น ▪ JKN ลูกหุ้นเข้า 2,683,843 หุ้น ▪ PJW ลูกหุ้นเข้า 25,166 หุ้น ▪ TNDD ลูกหุ้นเข้า 1,587,301 หุ้น 	<ul style="list-style-type: none"> ▪ PTL XD 0.34 บาท
8	9	10	11	12
<ul style="list-style-type: none"> ▪ BMSCITH XD 0.30 บาท ▪ SCGP XD 0.25 บาท 		<ul style="list-style-type: none"> ▪ RAM XD 0.25 บาท ▪ SCC XD 6.00 บาท 	<ul style="list-style-type: none"> ▪ IDIV XD 0.20 บาท 	<p>วันเฉลิมพระชนมพรรษาสมเด็จพระนางเจ้าสิริกิติ์ พระบรมราชินีนาถ พระบรมราชชนนีพันปีหลวง และวันแม่แห่งชาติ</p>
15	16	17	18	19
<ul style="list-style-type: none"> ▪ INETREIT XD 0.228 บาท ▪ PTTEP XD 4.25 บาท 	<ul style="list-style-type: none"> ▪ FTREIT XD 0.175 บาท ▪ TFM XD 0.05 บาท 		<ul style="list-style-type: none"> ▪ BR XW 2:1 	
22	23	24	25	26
	<ul style="list-style-type: none"> ▪ JP XW 2:1 	<ul style="list-style-type: none"> ▪ MBAX XW 3:1 		
29	30	31		



September 2022

Monday	Tuesday	Wednesday	Thursday	Friday
			1	2
			▪ SABUY XW 5:2	
5	6	7	8	9
12	13	14	15	16
19	20	21	22	23
26	27	28	29	30