

## Today Selections &gt;&gt; ASEFA, BGRIM, SMT



Stock	S	R	Comment
ASEFA	3.88	4.04	2Q22 กำไรฟื้นเด่น +450% QoQ
BGRIM	39.00	41.00	ขึ้นผนึกลาว รุกใหญ่ไฟฟ้าอาเซียน
SMT	4.90	5.20	อวดกำไร 2Q22 โต +25% QoQ บาทอ่อนหนุนกำไร

**CPI in focus**

- SET:** คาด SET Index แกว่งตัว Sideways ต่อไปท่ามกลางการปรับตัว Underperform ของหุ้นกลุ่ม Oil & Gas ตามหลังการปรับตัวลงของราคาน้ำมันดิบที่ล่าสุดทำจุดต่ำสุดใหม่รับความกังวลเศรษฐกิจถดถอยอย่างต่อเนื่อง ในส่วนของปัจจัยภาพรวมนั้น ปัจจัย Geopolitical risk ระหว่างจีน-ไต้หวัน-สหรัฐฯ ยังคงดำเนินต่อไป แต่หากยังคงเป็นลักษณะของการแสดงแสนยานุภาพด้านการทหารเป็นหลัก ไม่ได้ยกระดับไปถึงการปิดประตู/กีดกันทางการค้าในวงกว้าง โดยเฉพาะระหว่างจีนกับสหรัฐฯ มองเช่นเดิมว่าจะมีผลกระทบต่อสินทรัพย์เสี่ยงในกรอบจำกัด
- Monetary policy:** ในฝั่งของนโยบายการเงิน ล่าสุดเราเห็นธนาคารกลางอังกฤษ (BoE) ปรับขึ้นอัตราดอกเบี้ยที่เดียวถึง 50bps แม้จะเป็นสิ่งที่ตลาดคาดการณ์อยู่แล้ว แต่เป็นสิ่งที่สะท้อนว่าธนาคารกลางส่วนใหญ่ทั่วโลก ณ ขณะนี้ยังคงมี Commitment ที่ต้องการแก้ไขปัญหาเงินเฟ้ออย่างสำคัญ จึงเป็นสิ่งที่น่าสนใจอย่างยิ่งว่า หากในวันนี้รายงานตัวเลขเงินเฟ้อของไทยออกมาในระดับสูง (ตลาดคาด Headline +8.0% / Core +2.6%) แล้ว ธปท. ยังเลือกที่จะทยอยปรับขึ้นดอกเบี้ยเพียง 25bps ในการประชุมวันที่ 10 ส.ค. นี้ อาจกลายเป็นสิ่งที่สร้างความผิดหวังให้กับตลาดหุ้นไทยก็เป็นได้ เนื่องจากนักลงทุนจะมีความกังวลว่าปัญหาเงินเฟ้อของไทยจะถูกลากยาวจนกัดกร่อนเศรษฐกิจในระดับที่ลึกซึ้ง
- U.S. jobs:** ในส่วนอีกหนึ่งปัจจัยที่น่าติดตามวันนี้ได้แก่ รายงานตัวเลขตลาดแรงงานของสหรัฐฯ ซึ่งล่าสุดตลาดคาดการณ์ตัวเลขการจ้างงานนอกภาคเกษตร (NFP) เพิ่มขึ้น 2.5 แสนตำแหน่ง อัตราการว่างงานที่ 3.6% และอัตราค่าจ้างรายชั่วโมงเติบโตต่อที่ 4.9% YoY ครอบคลุมทั้งตัวเลขการจ้างงานยังคงเพิ่มขึ้นมากกว่าเดือนละ 2 แสนคน และอัตราการว่างงานยังอยู่ต่ำกว่า 4% เช่นนี้ มองว่าอัตราเงินเฟ้อของสหรัฐฯ มีแนวโน้มจะทรงตัวในระดับสูงต่อไป แม้ว่าอาจจะผ่านพ้นจุดสูงสุดในช่วงอันใกล้แล้วก็ตาม ด้วยเหตุนี้มองว่า เราไม่สามารถที่จะตัดความเป็นไปได้ที่ Fed นั้นจะยึดมั่นกับการขึ้นดอกเบี้ยที่ระดับ 75bps ต่อไปในการประชุมเดือนกันยายนที่จะถึงนี้ ซึ่งถือเป็นสิ่งที่นักลงทุนในตลาด ณ ขณะนี้ยังคงให้น้ำหนักเพียงแคราว 34% เท่านั้น (ดูรูป) หากในช่วงถัดไปนักลงทุนมีการยกระดับการ Price in ดังกล่าวขึ้น มีโอกาสที่จะทำให้เงิน USD ทยอยกลับมาแข็งค่าจนส่งผลกระทบต่อ Risk sentiment ในตลาดอีกครั้งได้
- Strategy:** ด้วยเหตุนี้ในเชิงกลยุทธ์ เรายังคงแนะนำ Wait & See และชะลอการลงทุนในภาพรวม โดยหากต้องการถือครองหุ้นจริงยังคงเน้นไปยังกลุ่ม Defensive เป็นสำคัญ โดยเฉพาะกลุ่ม Utilities ที่เตรียมจะได้ประโยชน์โดยตรงจากต้นทุนพลังงานที่ปรับลดลงต่อเนื่อง ณ ขณะนี้ ในขณะที่ Earnings ได้ปรับตัว Bottom out จากช่วง 1H22 เรียบร้อยแล้ว Top pick ของเราในกลุ่มยังคงเลือก **GPSC, RATCH, WHAUP**

(อ่านรายละเอียดต่อหน้าหลัง)

แนวรับ 1,586 แนวต้าน 1,611

**บทวิเคราะห์วันนี้**

- LPN (ขาย ราคาเป้าหมาย 3.90 บาท)** Gross Margin ยังอยู่ในระดับต่ำต่อเนื่องในช่วง 2H65

**Market Summary**

	Closed	+/-	%Chg
SET	1,598.75	+4.02	+0.25
SET50	967.29	+0.10	+0.01
SET100	2,188.05	-0.08	-0.00
Mai	609.55	+10.25	+1.71
Dow Jones	32,726.82	-85.68	-0.26
Nasdaq	12,720.58	+52.42	+0.41
Nikkei	27,932.20	+190.30	+0.69
Hang Seng	20,174.04	+406.95	+2.06
SET Mkt. Cap (Btmn)	19,285.92		
SET Turnover (Btmn)	69,087.76		
PER(x)	18.56		

**Stock Top Active**

PTTEP	BANPU	DELTA	AOT	TLI
-------	-------	-------	-----	-----

**Sector Top Active**

ENERG	FIN	ETRON
-------	-----	-------

**Investors Data – SET (Btmn)**

4 Aug.22	Buy	Sell	Net
Institution	6,647	7,070	-422
Proprietary	6,810	5,615	1,194
Foreign	31,470	32,675	-1,205
Local	24,160	23,728	433
1-4 Aug.22	Buy	Sell	Net
Institution	24,163	27,370	-3,207
Proprietary	23,099	21,511	1,589
Foreign	124,475	121,251	3,223
Local	89,970	91,575	-1,605

**Commodities**

	4 Aug.22	3 Aug.22	Chg	%Chg
BH/US\$	35.83	36.24	-0.41	-1.13
US\$/Yuan	6.748	6.757	-0.01	-0.13
US Bond Yield 10y(%)	2.687	2.674	+0.01	+0.47
Brent Oil (US\$/bbl)	94.12	96.78	-2.66	-2.75
Nymex Oil (US\$/bbl)	88.54	90.66	-2.12	-2.34
Gold Spot (US\$/oz)	1,790.20	1,764.30	+25.90	+1.47
Baltic Dry Index	1,603.00	1,731.00	-128.00	-7.39
Dollar Index (DXYO)	105.76	106.38	-0.62	-0.58

**Today's Event**

- PTL XD** 0.34 บาท
- PPPM ลุกหุ้นเข้า** 29,411,764 หุ้น
- TNDT ลุกหุ้นเข้า** 1,610,305 หุ้น


 นัฐชาติ เมฆาลัย  
 CFA, FRM (ID: 31379)  
 E-mail: nuttachat@trinitythai.com

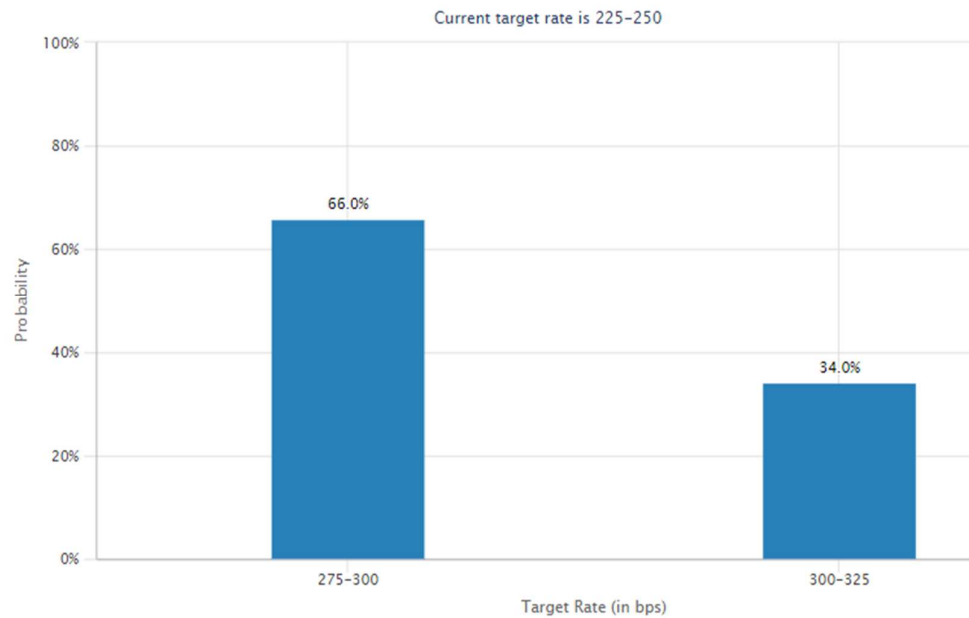
บริษัทหลักทรัพย์ ทรินิตี้ จำกัด, 179 อาคารบางกอก ซิตี้ ทาวเวอร์ ชั้น 25-26, 29 ถนนสาทรใต้ เขตสาทร กรุงเทพฯ 10120 โทรศัพท์ 0-2088-9100 โทรสาร 0-2088-9399

รายงานฉบับนี้จัดทำขึ้นโดยข้อมูลเท่าที่ปรากฏและเชื่อว่าเป็นที่น่าเชื่อถือได้แต่ไม่เป็นการยืนยันความถูกต้องและความสมบูรณ์ของข้อมูลนั้นๆ โดยบริษัทหลักทรัพย์ ทรินิตี้ จำกัด ผู้จัดทำขอสงวนสิทธิ์ในการเปลี่ยนแปลงความเห็นหรือประมาณการต่าง ๆ ที่ปรากฏในรายงานฉบับนี้โดยไม่ต้องแจ้งล่วงหน้า รายงานฉบับนี้มีวัตถุประสงค์เพื่อใช้ประกอบการตัดสินใจของนักลงทุน โดยไม่ได้เป็นการชี้แนะหรือชักชวนให้ นักลงทุนทำการซื้อหรือขายหลักทรัพย์ หรือตราสารทางการเงินใดๆ ที่ปรากฏในรายงาน

# Strategy

## รูปที่ 1: ระดับการ Price in ของนักลงทุนล่าสุดต่อการปรับขึ้นดอกเบี้ย Fed Funds ในการประชุมครั้งหน้า

TARGET RATE PROBABILITIES FOR 21 SEP 2022 FED MEETING



ณัฐชาติ เมฆมาดิน, CFA, FRM  
 เลขทะเบียนนักวิเคราะห์:  
 031379  
 nuttachart@trinitythai.com

Source: CME

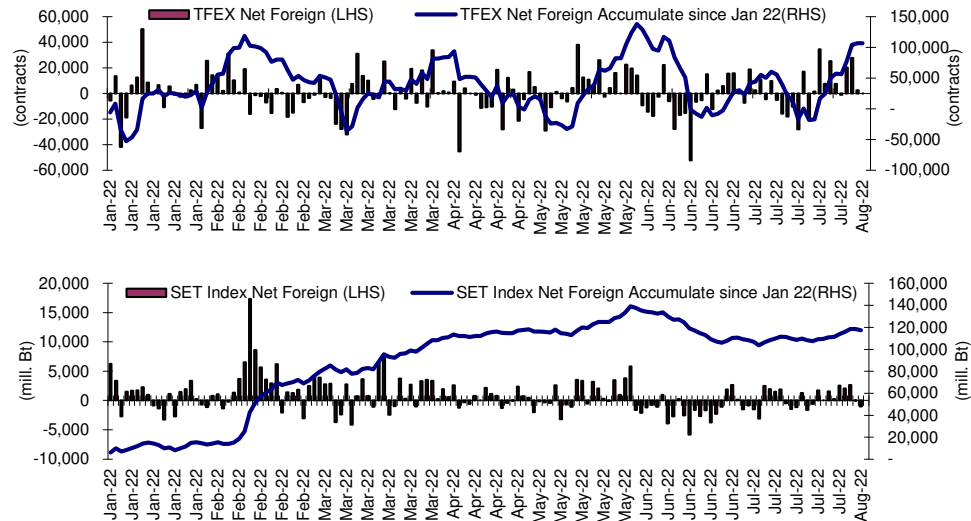
## Fund Flow

### Foreign Portfolio Investment in Equities (Asia ex. Japan)

	As at	Day	WTD Net	MTD Net	YTD Net
					Unit : US\$ mn
India	3-Aug	503.2	1,390.1	1,390.1	-26,330.2
Indonesia	4-Aug	75.4	-283.6	-283.6	3,834.8
Malaysia	3-Aug	16.6	18.3	18.3	1,506.7
Philippines	3-Aug	13.0	8.5	8.5	-846.9
South Korea	4-Aug	252.2	950.1	950.1	-13,773.8
Sri Lanka	4-Aug	-0.6	-0.6	-0.6	-7.1
Taiwan	4-Aug	-127.1	-1,342.8	-1,342.8	-36,037.7
Thailand	4-Aug	-33.6	89.0	89.0	3,658.7
Vietnam	4-Aug	17.1	107.1	107.1	88.5

Source: Bloomberg

## Net Foreign



## Indicators to watch

	Last	Previous	% chg	1W Prior	1M Prior	Remark
VIX Index	23.36	23.03	1.4%	-7.7%	-13.3%	-
Ted Spread	0.32	0.39	-16.5%	-22.1%	-45.1%	+
TTF (Thai Trust Fund)	11.27	11.25	0.2%	0.4%	6.1%	+
U.S.Dollar Index	105.76	106.38	-0.6%	-0.7%	-0.7%	+
U.S.Bond Yield	2.68	2.71	-1.0%	-3.6%	-5.4%	-
US Coal Index	7.5	6.87	9.2%	39.9%	58.2%	+
Emerging Asia Index (MXMS)	535.73	537.82	-0.4%	0.2%	-4.5%	-

Source: Bloomberg, Aspen

# Turnover List

สรุปหลักทรัพย์ที่เข้าข่ายอาจต้องซื้อด้วยบัญชี Cash Balance ในรอบวันที่ 27 ก.ค. - 4 ส.ค. 65

หลักทรัพย์	%1W-Turnover	P/E Ratio / %Premium	มูลค่าการซื้อขายเฉลี่ยต่อ วัน (ล้านบาท)
ALL	132.93%	ขาดทุน	138.46
ARIN	49.05%	ขาดทุน	82.69
หุ้นแม่ติด Cash Balance Warrant หุ้นลูกก็ติดเหมือนกัน			

ทั้งนี้หลักทรัพย์ดังกล่าวมีการซื้อขายผิดไปจากสภาพปกติของตลาด ดังนั้นผู้ลงทุนควรศึกษาข้อมูลก่อนการตัดสินใจลงทุน ข้อมูลเป็นเพียงการคาดการณ์เท่านั้น รายชื่อหุ้นที่เข้าข่ายอาจมีการเปลี่ยนแปลงได้ ทั้งนี้ผู้ลงทุนควรตรวจสอบรายชื่อหุ้นที่เข้าข่ายจากตลาดหลักทรัพย์ฯ

เกณฑ์ที่เราใช้คำนวณ

- มูลค่าการซื้อขายเฉลี่ยต่อวันในรอบสัปดาห์มากกว่าหรือเท่ากับ 100 ล้านบาท (SET) หรือ มูลค่าการซื้อขายเฉลี่ยต่อวันในรอบสัปดาห์มากกว่าหรือเท่ากับ 80 ล้านบาท ( MAI)
- %1W Turnover ratio มากกว่าหรือเท่ากับ 40%
- ค่า P/E มากกว่าหรือเท่ากับ 40 เท่า หรือ มีผลการดำเนินงานขาดทุน
- สำหรับ ใบสำคัญแสดงสิทธิ (warrant)
  - มูลค่าการซื้อขายเฉลี่ยต่อวันในรอบสัปดาห์มากกว่าหรือเท่ากับ 100 ล้านบาท
  - %1W Turnover ratio มากกว่าหรือเท่ากับ 100%
  - ค่า Premium มากกว่าหรือเท่ากับ 20%

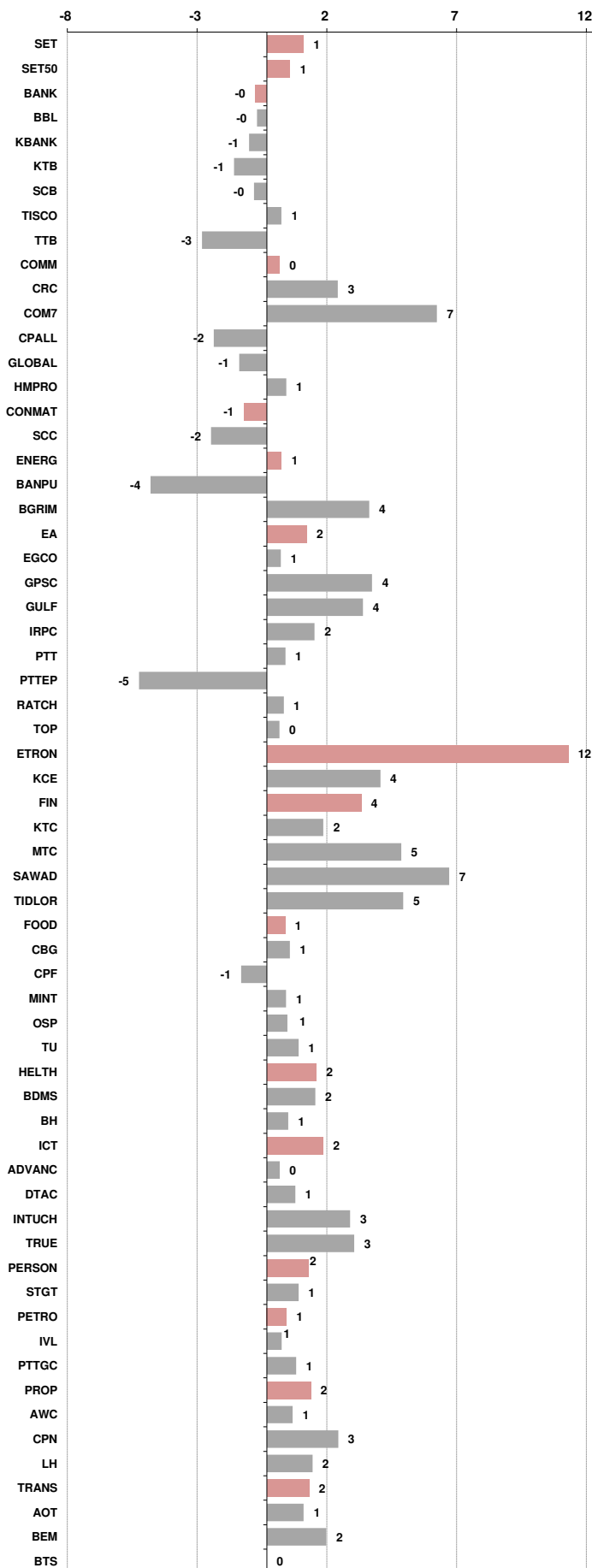


## Price performance of Stock in SET50

(for weekly: 4 Aug 2022 - 27 Jul 2022)

Stock	4-Aug-22	%YTD	%-1W	%-1M	%-3M	%-6M	%-12M
<b>SET</b>	<b>1,598.75</b>	<b>-4</b>	<b>1</b>	<b>2</b>	<b>-3</b>	<b>-5</b>	<b>3</b>
<b>SET50</b>	<b>967.29</b>	<b>-2</b>	<b>1</b>	<b>2</b>	<b>-1</b>	<b>-4</b>	<b>5</b>
<b>BANK</b>	<b>362.82</b>	<b>-13</b>	<b>0</b>	<b>-1</b>	<b>-5</b>	<b>-16</b>	<b>11</b>
BBL	132.00	9	0	-1	2	-5	29
KBANK	145.00	2	-1	-3	-4	-5	37
KTB	15.70	19	-1	2	5	15	47
SCB	101.00	-20	0	-1	-14	-20	4
TISCO	89.00	-7	1	1	-3	-9	0
TTB	1.17	-20	-3	-3	-9	-13	19
<b>COMM</b>	<b>35,061.62</b>	<b>-6</b>	<b>0</b>	<b>2</b>	<b>-9</b>	<b>-5</b>	<b>-2</b>
CRC	37.50	17	3	7	-4	9	19
COM7	32.50	-22	7	13	-20	-17	4
CPALL	60.00	2	-2	-2	-8	-4	3
GLOBAL	18.60	-7	-1	5	-14	-2	-16
HMPRO	13.40	-8	1	6	-9	-5	0
<b>CONMAT</b>	<b>9,410.14</b>	<b>-7</b>	<b>-1</b>	<b>-1</b>	<b>-2</b>	<b>-7</b>	<b>-13</b>
SCC	365.00	-5	-2	-3	-1	-5	-14
<b>ENERG</b>	<b>24,319.39</b>	<b>-1</b>	<b>1</b>	<b>1</b>	<b>-1</b>	<b>-4</b>	<b>8</b>
BANPU	12.80	21	-4	5	5	17	-6
BGRIM	39.50	-2	4	10	22	10	-4
EA	82.50	-14	2	1	-5	-11	36
EGCO	186.00	6	1	6	12	7	4
GPSC	70.50	-21	4	7	6	-11	-13
GULF	49.00	7	4	5	2	-4	36
IRPC	3.32	-14	2	4	-5	-15	-8
PTT	35.00	-8	1	2	-6	-12	0
PTTEP	154.50	31	-5	-3	4	18	46
RATCH	38.50	-14	1	3	-13	-14	-13
TOP	51.50	4	0	0	-9	-4	11
<b>ETRON</b>	<b>7,381.71</b>	<b>12</b>	<b>12</b>	<b>51</b>	<b>38</b>	<b>17</b>	<b>-10</b>
KCE	65.50	-26	4	16	7	-10	-16
<b>FIN</b>	<b>5,050.00</b>	<b>-9</b>	<b>4</b>	<b>7</b>	<b>-5</b>	<b>-11</b>	<b>-6</b>
KTC	58.50	-1	2	4	2	-11	-8
MTC	50.75	-14	5	19	11	-11	-18
SAWAD	53.25	-14	7	12	1	-16	-20
TIDLOR	30.00	-18	5	4	-17	-15	-26
<b>FOOD</b>	<b>12,934.45</b>	<b>-3</b>	<b>1</b>	<b>-2</b>	<b>-2</b>	<b>-2</b>	<b>-7</b>
CBG	113.50	-5	1	3	5	9	-21
CPF	25.00	-2	-1	-5	3	-1	-6
MINT	33.75	17	1	2	-4	11	12
OSP	31.50	-8	1	-7	-10	-3	-9
TU	16.50	-15	1	6	-2	-21	-27
<b>HEALTH</b>	<b>6,928.10</b>	<b>20</b>	<b>2</b>	<b>6</b>	<b>9</b>	<b>23</b>	<b>24</b>
BDMS	27.25	18	2	9	8	22	20
BH	183.50	30	1	1	15	25	52
<b>ICT</b>	<b>175.72</b>	<b>-9</b>	<b>2</b>	<b>0</b>	<b>-19</b>	<b>-9</b>	<b>19</b>
ADVANC	202.00	-12	0	1	-5	-8	13
DTAC	46.00	1	1	3	2	-1	28
INTUCH	72.25	-10	3	4	4	-3	16
TRUE	4.90	3	3	5	4	0	54
<b>PERSON</b>	<b>137.35</b>	<b>-39</b>	<b>2</b>	<b>4</b>	<b>-25</b>	<b>-37</b>	<b>-48</b>
STGT	16.50	-45	1	6	-31	-44	-56
<b>PETRO</b>	<b>1,003.32</b>	<b>-11</b>	<b>1</b>	<b>-2</b>	<b>-6</b>	<b>-14</b>	<b>-6</b>
IVL	44.00	2	1	-3	-3	-8	12
PTTGC	44.75	-24	1	-1	-11	-22	-23
<b>PROP</b>	<b>240.18</b>	<b>0</b>	<b>2</b>	<b>4</b>	<b>-2</b>	<b>-3</b>	<b>15</b>
AWC	5.05	9	1	4	2	4	31
CPN	65.25	15	3	8	7	21	40
LH	8.65	-2	2	4	-8	-10	9
<b>TRANS</b>	<b>361.22</b>	<b>8</b>	<b>2</b>	<b>1</b>	<b>3</b>	<b>6</b>	<b>10</b>
AOT	71.25	17	1	0	6	11	24
BEM	8.90	5	2	2	9	7	13
BTS	8.60	-8	0	1	-4	-8	1

## 1 Week Performance





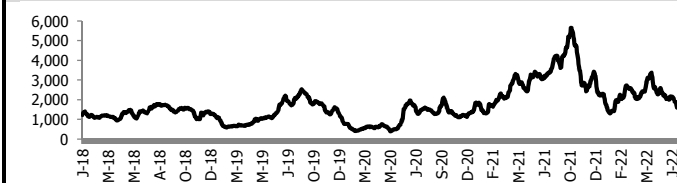
อัตราแลกเปลี่ยนวันนี้\* 35.83 Change -0.36

\*เปรียบเทียบ Transaction ล่าสุดกับก่อนหน้า (โดยไม่แยกว่าเป็นของ off-shore หรือ on-shore)

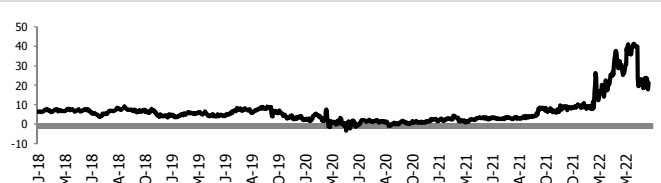
สินค้า	ดัชนีราคา	ปิดล่าสุด	ก่อนหน้า	ราคาปิดล่าสุด	ก่อนหน้า	เปลี่ยน +/-	%	หลักทรัพย์ที่เกี่ยวข้อง	
เรือ <i>ปรับปรุ</i>	Baltic Dry Index (spot)	4-Aug-22	3-Aug-22	1,603	1,731	-128.00	-7.4%	PSL, TTA	
	BHSI (Handy Size)	4-Aug-22	3-Aug-22	1,117	1,141	-24.00	-2.1%		
ยาง	(US Cents/kg)	4-Aug-22	3-Aug-22	170.00	169.50	+0.50	0.3%	STA, TRUBB	
	(Cent/Pound)	4-Aug-22	3-Aug-22	17.55	17.77	-0.22	-1.2%	KSL	
ถั่วเหลือง	(Cent\$/Bushel)	4-Aug-22	3-Aug-22	1,418.75	1,365.25	+53.50	3.9%	TVO	
น้ำมันปาล์ม	(US\$/ton)	4-Aug-22	3-Aug-22	3,842.00	3,831.00	+11.00	0.3%	CPI, LST, UPOIC, UVAN	
สังกะสี	(US\$/ton)	4-Aug-22	3-Aug-22	3,267.00	3,338.50	-71.50	-2.1%	PDI	
ทองคำ	(US\$/oz)	4-Aug-22	3-Aug-22	1,788.50	1,758.00	+30.50	1.7%	THL (Source:Aspen)	
SPDR Gold Trust	(ton)	4-Aug-22	3-Aug-22	1,000.32	1,000.65	-0.33	0.0%		
น้ำมันดิบ <i>ทุกวัน</i>	WTI (US\$/barrel)	4-Aug-22	3-Aug-22	88.54	90.66	-2.12	-2.3%	PTT, PTTEP, TOP, PTTGC, BCP	
	Brent (US\$/barrel)	4-Aug-22	3-Aug-22	94.12	96.78	-2.66	-2.7%	(Source:Aspen)	
ค่าการกลั่น <i>ทุกวัน</i>	GRM (US\$/barrel)	4-Aug-22	3-Aug-22	21.03	21.03	+0.00	0.0%	BCP, IRPC, PTTGC and TOP (Bloomberg)	
น้ำมันทำความร้อน	Heating Oil (cent/gallon)	4-Aug-22	3-Aug-22	304.72	312.48	-7.76	-2.5%	BCP, IRPC, PTTGC and TOP (Bloomberg)	
	Natural Gas(\$/MMBtu)	4-Aug-22	3-Aug-22	8.16	8.21	-0.05	-0.6%	PTTEP, PTT, BANPU (Bloomberg)	
ปิโตรเคมี	Naphtha (US\$/MT)	4-Aug-22	3-Aug-22	731.75	746.00	-14.25	-1.9%	PTTGC, SCC (เป็นต้นทุน)	
	Ethylene (US\$/MT)	29-Jul-22	22-Jul-22	875	865	+10.00	1.2%	PTTGC, SCC, IRPC (Bloomberg)	
	Propylene (US\$/MT)	29-Jul-22	22-Jul-22	885	895	-10.00	-1.1%	PTTGC, SCC, IRPC	
เหล็ก	HRC (US\$/ton) ริดร้อน	4-Aug-22	3-Aug-22	813.0	819.0	-6.00	-0.7%	(Source:Bloomberg)	
ถ่านหิน	NEX (US\$/ton)	29-Jul-22	22-Jul-22	435.52	425.35	+10.17	2.4%	BANPU, LANNA, UMS	
อาหาร	ไก่ (บาท/กก.)	30-Jun-22	31-May-22	41.00	40.75	+0.25	0.6%	CPF, GFPT (Source: CPF)	
	ทุเรียน <i>ทุกเดือน</i>	ทุ้งVannamei(บาท/กก.)	30-Jun-22	31-May-22	158	152	+6.00	3.9%	CPF, CFRESH, SSF, ASIAN, TU
	ทุเรียน <i>ทุกเดือน</i>	สุกร (บาท/กก.)	30-Jun-22	31-May-22	101	99	+2.00	2.0%	CPF

กราฟแสดงแนวโน้มราคา

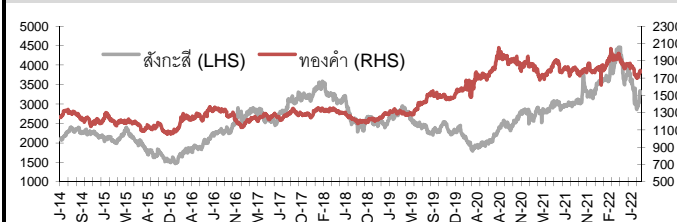
ค่าระวางเรือ (Baltic dry Index)



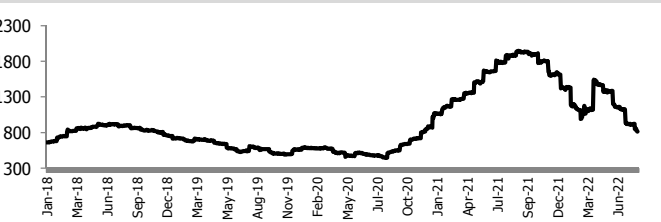
ค่าการกลั่น GRM (US\$/barrel)



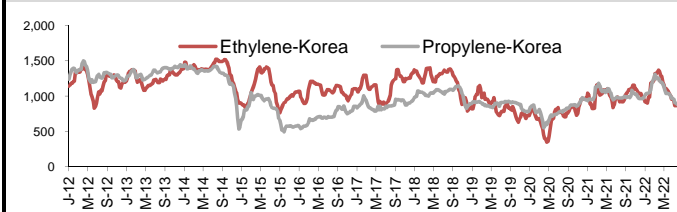
สังกะสี ทองคำ : PDI



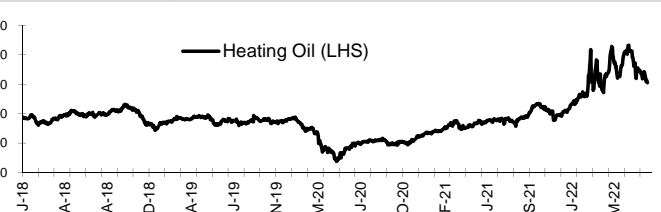
เหล็กริดร้อน



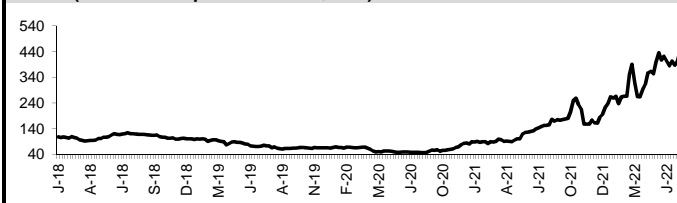
Ethylene-Korea vs Propylene-Korea (US\$/MT)



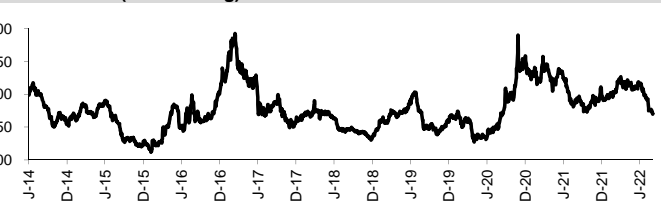
Bunker /Heating Oil Price (USD/ton)



ถ่านหิน (Nexcastle Export Index US\$/ton)



ราคายาง (US Cents/kg)



ที่มา: CPF, BANPU, Bloomberg and Aspen





## NVDR Trading Data by Stock : 5 Aug 2022

Total NVDR Trading (Bt m)	Date 4 Aug 22	Net (Bt M)
32,932.04	Institutions	-422.31
% of SET : 23.83%	Proprietary	+1,194.14
Total SET Trading Value : +69,087.76	Foreign	-1,204.66
	Local Investor	+432.83

Net Buy ซื้อสุทธิ						
Value (Btm) : มูลค่า (ล้านบาท)						
STOCK	4 Aug	3 Aug	2 Aug	1 Aug	27 Jul	Total 5 Days
1 AOT	335.2	74.9	317.3	304.7	190.1	1,222.2
2 CPALL	248.4	73.4	442.8	399.7	331.6	1,495.9
3 BDMS	246.7	-173.6	3.2	246.3	103.0	425.6
4 GULF	222.5	80.0	-3.4	70.9	55.8	425.8
5 ADVANC	159.7	40.9	266.8	75.9	166.4	709.8
6 SCGP	155.1	-43.8	-3.4	26.5	-145.4	-10.9
7 HANA	147.7	87.2	-4.8	-89.5	57.6	198.3
8 THG	124.1	76.6	-14.5	-16.9	-22.0	147.2
9 SCC	120.5	25.7	3.0	-598.3	253.8	-195.2
10 TIDLOR	114.7	-12.8	-20.6	-34.9	-26.3	20.1
11 SCB	112.6	75.9	303.1	-157.8	151.2	484.9
12 SABUY	109.8	12.6	-2.4	-35.5	34.1	118.7
13 DELTA	98.7	313.1	280.9	-164.3	1,031.6	1,560.0
14 JMT	97.0	60.9	82.8	158.6	37.3	436.6
15 AWC	86.3	53.1	19.9	118.3	19.1	296.6
16 CPN	77.7	56.3	-97.3	-89.6	72.0	19.1
17 TU	75.3	16.9	82.2	108.7	67.5	350.5
18 CPF	74.2	4.1	27.0	59.8	49.1	214.2
19 MTC	72.6	5.9	5.3	43.9	-38.7	89.1
20 KTC	63.5	8.5	33.0	95.3	16.8	217.1
21 KTB	61.8	66.2	45.0	164.4	103.3	440.7
22 BE8	61.1	16.7	37.8	24.2	-0.4	139.3
23 BLA	47.5	39.3	106.9	103.4	70.1	367.2
24 HMPRO	42.3	-96.0	-8.5	53.4	-90.9	-99.7
25 BTS	42.2	-2.2	26.7	133.8	54.3	254.7
26 BBL	42.2	22.7	58.8	-49.0	128.9	203.6
27 INTUCH	40.4	2.3	36.9	102.1	87.4	269.0
28 DITTO	39.6	-30.4	-23.0	-11.8	10.2	-15.4
29 CPH	39.4	0.3	-0.2	1.6	1.0	42.2
30 CBG	37.5	8.5	26.8	73.8	-5.4	141.2

Net Sell ขายสุทธิ						
Value (Btm) : มูลค่า (ล้านบาท)						
STOCK	4 Aug	3 Aug	2 Aug	1 Aug	27 Jul	Total 5 Days
PTTEP	-2,842.1	87.2	-425.8	369.8	32.1	-2,778.8
BANPU	-264.1	172.3	235.8	13.7	264.0	421.8
TOP	-203.5	10.9	-35.6	48.1	151.6	-28.5
COM7	-95.1	-95.6	-101.1	-341.7	-44.9	-678.3
IVL	-86.9	-22.8	138.2	409.7	105.7	543.7
KBANK	-66.7	-140.8	-40.4	-585.0	-60.1	-893.1
SPALI	-62.0	-0.7	8.9	-27.5	1.1	-80.2
BCP	-58.6	23.1	5.8	13.4	23.3	7.0
TRUE	-58.4	-13.3	61.6	63.7	14.2	67.8
ESSO	-44.5	-62.1	-44.5	-29.7	-30.5	-211.2
DTAC	-41.8	26.2	150.0	68.0	-37.7	164.7
JMART	-40.3	-109.2	-77.6	15.4	19.4	-192.3
TIPH	-37.9	4.7	50.3	-7.3	-10.5	-0.7
AMATA	-37.8	-32.0	-7.9	5.8	0.4	-71.6
PTT	-30.9	10.3	312.7	698.5	254.0	1,244.6
WHA	-30.5	16.8	1.0	-4.6	-10.0	-27.3
SPRC	-30.4	-3.1	15.8	-27.5	-75.6	-120.9
LANNA	-29.5	9.9	0.2	28.4	-39.5	-30.5
STGT	-29.4	-40.3	-21.7	49.0	-19.1	-61.6
KCE	-24.8	17.2	-8.2	-119.1	64.3	-70.7
CRC	-24.7	21.6	116.8	282.1	-10.5	385.4
TH	-18.2	16.9	-15.8	13.7	-1.3	-4.7
PSL	-17.6	-16.7	29.9	31.3	23.4	50.3
MEGA	-16.6	-15.3	-29.4	-24.3	-14.0	-99.7
GFPT	-16.6	0.4	2.1	-19.0	-11.0	-44.1
AP	-16.3	1.9	-34.5	-30.5	-8.1	-87.4
AS	-15.8	-1.2	-8.2	-11.1	-11.0	-47.3
ONEE	-15.3	-1.1	-1.9	0.5	-1.7	-19.5
CHG	-15.0	58.2	90.9	1.8	-12.4	123.5
CPR	-13.3	-0.2	1.7	-1.1	-2.7	-15.6

MONTH TO DATE (Bt m) ยอดซื้อขายสุทธิเดือน สิงหาคม 65			
1 - 4 Aug 22			
TOTAL NET BUY	TOTAL NET SELL		
CPALL	1,164.3	PTTEP	-2,810.8
AOT	1,032.1	KBANK	-832.9
PTT	990.6	COM7	-633.5
BH	565.1	SCC	-449.0
ADVANC	543.3	JMART	-211.7
DELTA	528.4	ESSO	-180.8
IVL	438.1	TOP	-180.0
JMT	399.2	KCE	-134.9
CRC	395.9	MEGA	-85.7
GULF	370.0	GUNKUL	-83.2
KTB	337.4	SPALI	-81.3
SCB	333.7	AP	-79.3
BDMS	322.6	AMATA	-72.0
BLA	297.1	BEC	-55.1
TU	283.0	WICE	-53.9
AWC	277.6	CPN	-52.9
EA	269.9	SPRC	-45.2
PTTGC	261.4	STGT	-42.4
DTAC	202.3	WHAUP	-40.2
BTS	200.4	ASIAN	-37.5
KTC	200.3	AS	-36.3
INTUCH	181.6	EGCO	-33.2
THG	169.2	GFPT	-33.1
CPF	165.1	PLANB	-31.4
SAWAD	159.8	BJC	-31.3
BANPU	157.7	TCAP	-30.3
TLI	156.7	RBF	-29.1
GPSC	153.4	MBK	-28.5
BEM	146.8	DITTO	-25.6
CBG	146.6	VGI	-21.8

YEAR TO DATE Y2022 (Bt m) ยอดซื้อขายสุทธิปี 2565				
4 Jan 22 - 4 Aug 22				
TOTAL NET BUY		TOTAL NET SELL		
1	PTTEP	21,830.6	TU	-2,893.1
2	BDMS	14,211.7	SCC	-2,587.6
3	AOT	13,010.2	PTTGC	-2,117.0
4	ADVANC	9,220.9	BBL	-1,949.3
5	CPALL	8,191.7	DTAC	-1,914.2
6	EA	8,033.7	KCE	-1,632.4
7	BH	7,152.0	SABUY	-1,230.8
8	KBANK	7,101.2	NEX	-1,168.1
9	BANPU	6,308.7	GPSC	-1,159.3
10	TOP	5,891.2	TISCO	-1,158.4
11	PTT	5,415.9	WICE	-944.7
12	HMPRO	5,109.6	JAS	-866.3
13	BCP	4,421.8	TCAP	-842.4
14	DELTA	3,627.4	JMART	-632.3
15	IVL	3,623.5	BYD	-611.7
16	OSP	3,542.7	III	-581.1
17	OR	3,271.8	DITTO	-537.0
18	CRC	2,974.7	JWD	-527.0
19	CPN	2,825.9	RBF	-520.1
20	EGCO	2,422.6	BEC	-478.3
21	CPF	2,417.7	JTS	-461.1
22	INTUCH	2,346.3	AS	-401.8
23	MTC	2,345.5	SVI	-401.4
24	SPRC	2,224.7	VGI	-384.8
25	KKP	2,059.8	GUNKUL	-384.1
26	AWC	1,943.4	TIPH	-378.5
27	BEM	1,869.9	ASK	-365.4
28	KTB	1,796.0	WORK	-357.0
29	CBG	1,737.9	TTA	-345.6
30	MINT	1,690.3	MEGA	-338.6

Total Net BUY/SELL Y2021 ยอดซื้อขายสุทธิปี 2564				
Value (Btm) : มูลค่า (ล้านบาท)				
TOTAL NET BUY		TOTAL NET SELL		
1	KBANK	14,630	CPF	-3,810
2	PTTEP	11,319	STA	-2,322
3	OR	9,192	BEM	-2,290
4	SCB	8,832	TU	-2,165
5	PTTGC	8,449	SCC	-1,794
6	SCGP	8,218	INTUCH	-1,653
7	PTT	8,168	CPN	-1,651
8	ADVANC	7,132	SAWAD	-1,586
9	IVL	6,104	HMPRO	-1,210
10	GULF	5,610	TTW	-980
11	KCE	5,392	PRM	-787
12	TOP	4,885	TQM	-717
13	EA	4,454	BLAND	-716
14	AOT	4,006	JMART	-548
15	TRUE	3,822	TASCO	-540
16	IRPC	3,668	EGCO	-485
17	CBG	3,584	BGRIM	-417
18	BANPU	3,373	RBF	-394
19	TIDLOR	3,227	AAV	-388
20	TISCO	3,125	DOHOME	-375
21	KTB	3,003	TTB	-358
22	BJC	2,881	CENTEL	-338
23	MEGA	2,571	TACC	-314
24	LH	2,362	TVO	-285
25	BCH	2,096	BANPU-W4	-274
26	TTA	2,082	BANPU-W5	-272
27	STGT	1,994	GFPT	-247
28	AP	1,836	BROOK	-246
29	BH	1,664	VNT	-227
30	JMT	1,650	PSG	-223

**แบบรายงานการเปลี่ยนแปลงการถือหลักทรัพย์และสัญญาซื้อขายล่วงหน้าของผู้บริหาร (แบบ 59)**

ชื่อผู้บริหาร	วิธีการได้มา/ จำหน่าย	จำนวน (หุ้น)	ราคา (บาท)	มูลค่า (บาท)	ประเภท หลักทรัพย์	วันที่ได้มา/ จำหน่าย
JMT นาย เจริญ จึงภักกร	ขาย	312.00	14.30	4,461.60	ใบสำคัญแสดงสิทธิที่จะซื้อหุ้น	4/8/2565
KKP นาย บรรยง พงษ์พานิช	ซื้อ	419,100.00	65.00	27,241,500.00	หุ้นสามัญ	3/8/2565
TPCH นาย พล คงเสือ	ซื้อ	10,000.00	7.70	77,000.00	หุ้นสามัญ	2/8/2565

ที่มา : ศูนย์สารสนเทศตลาดทุน สำนักงานคณะกรรมการ ก.ล.ด.

**แบบรายงานการได้มาหรือจำหน่ายหลักทรัพย์ของกิจการ (246-2)**

ชื่อบริษัท	ชื่อผู้ได้มา/ จำหน่าย	Sell/Buy	ประเภท หลักทรัพย์	%ได้มา/ จำหน่าย	%หลังได้มา/ จำหน่าย	วันที่ได้มา/ จำหน่าย	หมายเหตุ
TGH บริษัท มงคลสิริ จำกัด		ได้มา	หุ้น	76.3957	80.8416	3/8/2565	
TVDH บริษัท เดอะ กูรูส์ เพาเวอร์ จำกัด		ได้มา	หุ้น	4.3818	5.8424	1/8/2565	

ที่มา : ศูนย์สารสนเทศตลาดทุน สำนักงานคณะกรรมการ ก.ล.ด.

**หลักทรัพย์ที่ต้องซื้อขายด้วยบัญชี Cash Balance**

Stock	August 2022																
	5	8	9	10	11	15	16	17	18	19	22	23	24	25	26	29	30
<b>LEVEL1 : Cash Balance</b>																	
KWI	Exit: 5 Aug																
NV	Exit: 9 Aug																
PROEN																	
PROEN-W1	Exit: 23 Aug																
PLUS	Exit: 24 Aug																
ASN	Exit: 25 Aug																

**LEVEL 2: Prohibit Net settlement, Excluded from Credit limit and Cash Balance**

-

**LEVEL 3: A One-day Suspension of Trading, followed by Prohibit Net Settlement, Excluded from Credit limit and Cash Balance**

-

Source: SET



## Short Sales

Stock	% Short Sale Volume Comparing with Main Board	Average Price (Bt)	Volume (shares)	Value (Mil. B)
PTTEP-R	24.41	155.47	10,169,400	1,581,066,700
IVL-R	17.70	44.17	6,243,600	275,760,900
BANPU-R	7.20	12.90	17,974,300	231,857,440
PTT-R	17.52	35.06	5,706,200	200,046,675
PTTEP	3.02	155.98	1,255,500	195,837,850
COM7-R	22.24	32.77	5,627,900	184,450,850
AOT-R	7.71	71.35	2,399,900	171,240,850
PTT	14.71	35.06	4,789,900	167,935,550
KCE-R	15.16	66.01	2,489,900	164,351,325
BANPU	5.01	13.03	12,390,100	161,414,230
GPSC-R	13.42	70.33	1,929,300	135,692,725
DELTA-R	4.09	536.19	245,400	131,581,600
BDMS-R	7.81	27.40	4,448,700	121,885,325
TOP-R	17.16	51.32	2,212,100	113,523,650
SCC-R	12.99	365.00	278,100	101,505,600
SAWAD-R	9.80	53.13	1,779,700	94,558,575
BDMS	6.01	27.30	3,435,100	93,784,000
IVL	5.98	44.16	2,110,100	93,188,575
GULF-R	6.79	49.07	1,877,800	92,145,400
AOT	3.96	71.09	1,236,000	87,864,675
JMT-R	10.01	77.89	1,072,600	83,549,475
CPALL	6.70	59.96	1,249,400	74,917,900
KTB-R	12.24	15.80	4,740,200	74,895,160
KBANK-R	6.27	145.41	514,900	74,871,000
JMART-R	17.84	49.60	1,499,300	74,368,950
PTTGC	11.93	45.14	1,583,800	71,498,875
PTTGC-R	11.66	44.93	1,555,300	69,878,075
MTC-R	5.92	50.29	1,356,500	68,222,225
CPALL-R	5.88	60.00	1,096,800	65,808,000
SCGP-R	4.41	54.34	1,168,300	63,481,650
EA	10.33	83.17	740,400	61,576,575
BCH-R	12.81	20.49	2,833,100	58,041,770
CPN-R	19.74	65.14	875,600	57,039,800
BGRIM-R	13.27	39.42	1,409,900	55,574,400
KBANK	4.61	145.31	379,200	55,102,700
GPSC	5.34	70.38	766,500	53,943,950
HANA-R	10.24	45.83	1,124,800	51,544,050
MINT-R	8.94	33.74	1,464,200	49,409,200
SPRC-R	10.83	11.23	4,172,000	46,844,620
CPF	7.94	25.00	1,835,700	45,892,500
TRUE-R	7.45	4.91	9,304,100	45,655,972
DTAC-R	11.74	46.03	984,200	45,306,825
ADVANC	9.50	201.91	224,300	45,288,500
IRPC	27.43	3.34	13,061,300	43,613,234
MTC	3.73	50.02	859,000	42,966,250
INTUCH-R	18.33	72.06	583,600	42,054,175
CBG-R	9.44	113.66	360,700	40,998,250
CRC-R	9.61	37.94	1,060,200	40,226,475
GULF	2.96	49.06	817,900	40,127,625
HMPRO-R	7.30	13.38	2,973,900	39,796,220
SCB-R	5.68	101.00	388,500	39,238,450
SCC	4.97	365.06	106,500	38,878,600
TTB	19.27	1.17	32,131,600	37,593,972
BH-R	11.35	184.55	203,600	37,574,600
EA-R	6.29	83.04	451,500	37,493,975
BAM-R	18.91	17.10	2,145,300	36,684,630
BBL	10.36	132.00	276,500	36,498,000
IRPC-R	22.76	3.33	10,865,900	36,180,886
WHA-R	15.02	3.12	11,195,200	34,891,478
KKP	9.34	64.97	532,800	34,617,500

Source: SET



**August 2022**

Monday	Tuesday	Wednesday	Thursday	Friday
<b>1</b>	<b>2</b>	<b>3</b>	<b>4</b>	<b>5</b>
<ul style="list-style-type: none"> <li>▪ EPG XD 0.19 บาท</li> <li>▪ BCPG ลูกหุ้นเข้า 1,867,115 หุ้น</li> <li>▪ EKH ลูกหุ้นเข้า 40,000,000 หุ้น</li> <li>▪ GCAP ลูกหุ้นเข้า 2,976,190 หุ้น</li> <li>▪ UREKA ลูกหุ้นเข้า 412,900 หุ้น</li> <li>▪ VIBHA-W4 เข้าซื้อขายเป็นวันแรก (1,131.3mn sh 1:1 @ Bt3.00)</li> </ul>	<ul style="list-style-type: none"> <li>▪ YONG เข้าซื้อขายเป็นวันแรก (680mn sh @ Bt2.50) ตลาด MAI</li> </ul>	<ul style="list-style-type: none"> <li>▪ BLAND XD 0.03 บาท</li> <li>▪ BTS XD 0.16 บาท</li> <li>▪ KYE XD 8.55 บาท</li> <li>▪ TMW XD 0.90 บาท</li> <li>▪ AJA ลูกหุ้นเข้า 21,367,521 หุ้น</li> <li>▪ GCAP ลูกหุ้นเข้า 1,984,126 หุ้น</li> <li>▪ IRCP ลูกหุ้นเข้า 8,630,598 หุ้น</li> <li>▪ SDC ลูกหุ้นเข้า 17,777,776 หุ้น</li> <li>▪ TNDDT ลูกหุ้นเข้า 4,761,904 หุ้น</li> <li>▪ TWZ ลูกหุ้นเข้า 1,793,633 หุ้น</li> <li>▪ META-W6 เข้าซื้อขายเป็นวันแรก (507.9mn sh 1:1 @ Bt0.54)</li> </ul>	<ul style="list-style-type: none"> <li>▪ MACO XW 4:1</li> <li>▪ GCAP ลูกหุ้นเข้า 2,002,002 หุ้น</li> <li>▪ JCK ลูกหุ้นเข้า 10,674,140 หุ้น</li> <li>▪ JCKH ลูกหุ้นเข้า 8,695,652 หุ้น</li> <li>▪ JKN ลูกหุ้นเข้า 2,683,843 หุ้น</li> <li>▪ PJW ลูกหุ้นเข้า 25,166 หุ้น</li> <li>▪ TNDDT ลูกหุ้นเข้า 1,587,301 หุ้น</li> </ul>	<ul style="list-style-type: none"> <li>▪ PTL XD 0.34 บาท</li> <li>▪ PPPM ลูกหุ้นเข้า 29,411,764 หุ้น</li> <li>▪ TNDDT ลูกหุ้นเข้า 1,610,305 หุ้น</li> </ul>
<b>8</b>	<b>9</b>	<b>10</b>	<b>11</b>	<b>12</b>
<ul style="list-style-type: none"> <li>▪ BMSCITH XD 0.30 บาท</li> <li>▪ SCGP XD 0.25 บาท</li> </ul>		<ul style="list-style-type: none"> <li>▪ RAM XD 0.25 บาท</li> <li>▪ SCC XD 6.00 บาท</li> </ul>	<ul style="list-style-type: none"> <li>▪ IDIV XD 0.20 บาท</li> </ul>	<p>วันเฉลิมพระชนมพรรษาสมเด็จพระนางเจ้าสิริกิติ์ พระบรมราชินีนาถ พระบรมราชชนนีพันปีหลวง และวันแม่แห่งชาติ</p>
<b>15</b>	<b>16</b>	<b>17</b>	<b>18</b>	<b>19</b>
<ul style="list-style-type: none"> <li>▪ INETREIT XD 0.228 บาท</li> <li>▪ PTTEP XD 4.25 บาท</li> </ul>	<ul style="list-style-type: none"> <li>▪ CPNCG XD 0.235 บาท</li> <li>▪ DIF XD 0.26 บาท</li> <li>▪ FTREIT XD 0.175 บาท</li> <li>▪ POPF XD 0.2544 บาท</li> <li>▪ PPF XD 0.17 บาท</li> <li>▪ SIRIP XD 0.05 บาท</li> <li>▪ TFM XD 0.05 บาท</li> </ul>	<ul style="list-style-type: none"> <li>▪ LPN XD 0.10 บาท</li> </ul>	<ul style="list-style-type: none"> <li>▪ BR XW 2:1</li> </ul>	
<b>22</b>	<b>23</b>	<b>24</b>	<b>25</b>	<b>26</b>
	<ul style="list-style-type: none"> <li>▪ JP XW 2:1</li> </ul>	<ul style="list-style-type: none"> <li>▪ MBAX XW 3:1</li> </ul>		
<b>29</b>	<b>30</b>	<b>31</b>		



**September 2022**

Monday	Tuesday	Wednesday	Thursday	Friday
			<b>1</b>	<b>2</b>
			▪ SABUY XW 5:2	
<b>5</b>	<b>6</b>	<b>7</b>	<b>8</b>	<b>9</b>
<b>12</b>	<b>13</b>	<b>14</b>	<b>15</b>	<b>16</b>
<b>19</b>	<b>20</b>	<b>21</b>	<b>22</b>	<b>23</b>
<b>26</b>	<b>27</b>	<b>28</b>	<b>29</b>	<b>30</b>