

Today Selections >> PTG, SCGP, THCOM


Stock	S	R	Comment
PTG	15.20	15.90	ล้นงบดีกว่าคาด น้ำมันลง หนุน Margin
SCGP	55.00	57.00	ดีลเทกปลายปี ออกเดอร์พุ่งครึ่งปีหลัง
THCOM	8.80	9.15	พลิกเป็นกำไร ต้นทุนค่าสัมปทานลดลง และกำไรจากอัตราแลกเปลี่ยน

75bps penciling in

- **SET:** คาดสัปดาห์นี้ SET Index แกว่งตัว Sideways ในกรอบ 1570-1630 จุด มองกรอบแนวด้านสำคัญเดือนนี้ที่ระดับ 1630 จุดเหมือนเดิม ในเชิงกลยุทธ์ ยังคงแนะนำ Wait & See ต่อไป โดยยังคงแนะนำ Underweight กลุ่มหุ้น Cyclical จากการปรับตัวแบนราบของ Bond yield ที่มากขึ้นต่อเนื่อง
- **Factors:** สำหรับปัจจัยสำคัญที่น่าติดตามในสัปดาห์นี้ ได้แก่
 - 1) การประชุมกนง.ของไทยในวันที่ 10 ส.ค. ซึ่งล่าสุดตลาดคาดการณ์จะมีมติปรับขึ้นดอกเบี้ยนโยบายในระดบ 0.25% สู่ระดับ 0.75% แต่เรา **มองว่าอาจไม่เพียงพอ** (รายละเอียดด้านล่าง)
 - 2) รายงานตัวเลขเงินเฟ้อของสหรัฐฯประจำเดือนก.ค.ในวันที่ 10 ส.ค. ซึ่งล่าสุดตลาดคาดการณ์ว่าจะขยายตัวต่อ MoM ทั้งในส่วนของ Headline และ Core CPI แม้ว่าหากดูในมิติ YoY จะชะลอลงก็ตาม
- **U.S. jobs:** สหรัฐฯรายงานตัวเลขตลาดแรงงานเดือนก.ค.ออกมาดีกว่าคาดทุกตัว ไม่ว่าจะเป็นการจ้างงานนอกภาคเกษตร การเติบโตของค่าจ้างรายชั่วโมง รวมถึงอัตราการว่างงาน มองประเด็นดังกล่าวสะท้อนความแข็งแกร่งของเศรษฐกิจสหรัฐฯในระยะสั้น ซึ่งจะส่งผลให้แรงกดดันเงินเฟ้ออยู่ในระดับสูงต่อไป และจะเป็นการเพิ่มน้ำหนักให้ Fed จำเป็นต้องคงอัตราเร่งในการขึ้นดอกเบี้ยนโยบายต่อไปเช่นกัน ล่าสุดนักลงทุนในตลาดเริ่มเชื่อเช่นนั้น และมีการยกระดับคาดการณ์การขึ้นดอกเบี้ย 75bps ในการประชุมครั้งถัดไปเดือนก.ย.ขึ้นมาเรียบร้อย จากเดิมที่ 34% มาอยู่ที่ 72% เรียบร้อยแล้ว ซึ่งล่าสุดความเห็นนี้ดูเหมือนจะได้รับการสนับสนุนจากกรรมการ Fed มากขึ้นด้วย อย่างเช่นล่าสุดนาง Michelle Bowman ก็ได้ ออกมากล่าวหาว่าหากเงินเฟ้อไม่ได้มีที่ท่าว่าจะปรับลดลงอย่างยั่งยืน เธอก็สนับสนุนการขึ้นดอกเบี้ยในระดับเดิม 75bps ต่อไป
- **Implication:** **แน่นอน** อย่างที่เราย้ำเตือนไปก่อนหน้านี้ว่า กระบวนการ **Price in** ดังกล่าวจะทำให้เงิน **USD** ททยอยกลับมาแข็งค่าอีกครั้งได้ พร้อมๆกับการปรับขึ้นของ Bond yield ระยะสั้น จนทำให้ล่าสุด Yield curve ของสหรัฐฯเดินหน้าปรับตัว Flattening อย่างต่อเนื่อง และ 2s10s ทำจุดต่ำสุดใหม่อีกครั้งที่ -0.41% แล้ว **ที่สำคัญหาก Fed มีแนวโน้มที่จะขึ้นดอกเบี้ยในระดับ 75bps ต่อ การขึ้นดอกเบี้ยของ ธปท.เพียง 25bps ในการประชุมวันที่ 10 ส.ค.นี้ อาจไม่เพียงพอต่อการยับยั้งส่วนต่างอัตราดอกเบี้ยที่แท้จริงไม่ให้ถ่างออกไปมากขึ้น ซึ่งอาจจะกระทบกับค่าเงินบาทและ Fund flow ในท้ายที่สุดได้**
- **Thai CPI:** มุมมองของเราต่อตัวเลขเงินเฟ้อไทยเดือนก.ค.ที่ประกาศออกมาเมื่อวันศุกร์ มีดังนี้
 - 1) Headline CPI เดือน กค ออกมาเติบโตชะลอลงเหลือ 7.6% ต่ำกว่าที่ตลาดคาด แต่ไม่ได้ช่วยคลายความกังวลมากนัก เนื่องจาก ...
 - 2) Core CPI ขยายตัว 3.0% ทำจุดสูงสุดใหม่นับตั้งแต่ปี 2008 ก่อนหน้าการเกิดวิกฤติ Subprime บ่งชี้ว่าเงินเฟ้อเริ่มแพร่กระจายเป็นวงกว้าง โดยหากดูในรายละเอียดจะพบว่า หมวดที่ยกระดับการขยายตัวขึ้นมาอย่างชัดเจนจะได้แก่ กลุ่มอาหาร และ หมวดเคสสถาน ซึ่งมีที่มาจากการเพิ่มขึ้นของค่าไฟ ค่าเชื้อเพลิง ค่าประปา ต่างๆ (รูปที่ 1)

(อ่านรายละเอียดต่อหน้าหลัง)

แนวรับ 1,592 แนวต้าน 1,608
Market Summary

	Closed	+/-	%Chg
SET	1,601.09	+ 2.34	+ 0.15
SET50	969.41	+ 2.12	+ 0.22
SET100	2,192.97	+ 4.92	+ 0.22
Mai	612.89	+ 3.34	+ 0.55
Dow Jones	32,803.47	+76.65	+0.23
Nasdaq	12,657.55	-63.03	-0.50
Nikkei	28,175.87	+ 243.67	+ 0.87
Hang Seng	20,201.94	+ 27.90	+ 0.14
SET Mkt. Cap (Btmn)	19,313.53		
SET Turnover (Btmn)	58,838.20		
PER(x)	18.59		

Stock Top Active

PTTEP	KBANK	BANPU	DELTA	PTT
-------	-------	-------	-------	-----

Sector Top Active

ENERG	BANK	ICT
-------	------	-----

Investors Data – SET (Btmn)

5 Aug.22	Buy	Sell	Net
Institution	6,222	6,727	-505
Proprietary	4,895	5,007	-112
Foreign	28,189	27,287	901
Local	19,533	19,817	-284
1-5 Aug.22	Buy	Sell	Net
Institution	30,385	34,097	-3,712
Proprietary	27,994	26,518	1,476
Foreign	152,663	148,538	4,125
Local	109,503	111,392	-1,889

Commodities

	5 Aug.22	4 Aug.22	Chg	%Chg
Bt/US\$	35.76	35.83	-0.07	-0.20
US\$/Yuan	6.761	6.748	+0.01	+0.19
US Bond Yield 10y(%)	2.827	2.701	+0.13	+4.67
Brent Oil (US\$/bbl)	94.92	94.12	+0.80	+0.85
Nymex Oil (US\$/bbl)	89.01	88.54	+0.47	+0.53
Gold Spot (US\$/oz)	1,774.10	1,790.20	-16.10	-0.90
Baltic Dry Index	1,560.00	1,603.00	-43.00	-2.68
Dollar Index (DXYO)	106.65	105.76	+0.90	+0.85

Today's Event

- **BMSCITH XD** 0.30 บาท
- **SCGP XD** 0.25 บาท
- **BTS** **ลูกหุ้นเข้า** 16 หุ้น
- **JCK** **ลูกหุ้นเข้า** 16,334,207 หุ้น
- **JCKH** **ลูกหุ้นเข้า** 44,247,787 หุ้น
- **GCAP** **ลูกหุ้นเข้า** 3,058,103 หุ้น

(อ่านรายละเอียดต่อหน้าหลัง)


ณัฐชาต เมฆมาลี
 CFA, FRM (ID: 31379)
 E-mail: nuttachart@trinitythai.com

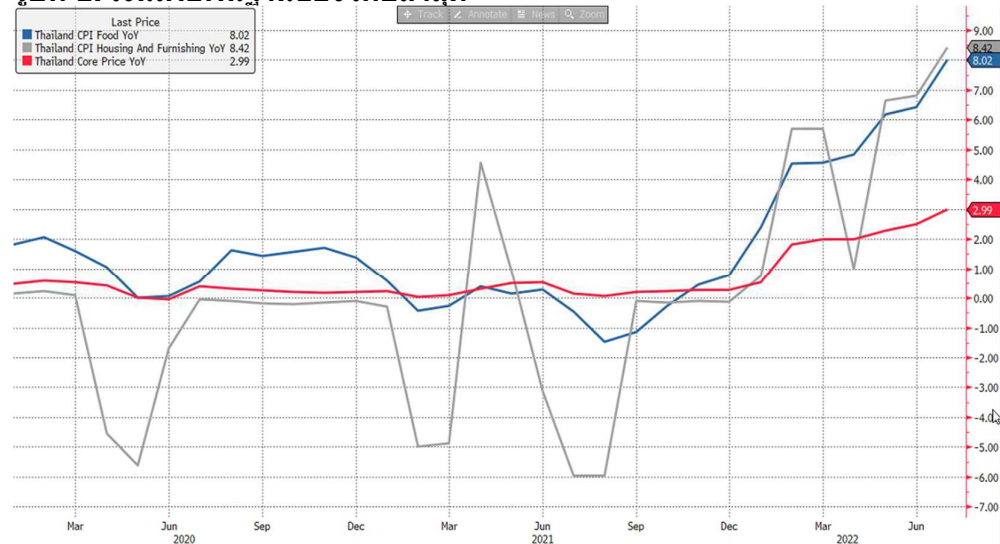
บริษัทหลักทรัพย์ ทรินิตี้ จำกัด, 179 อาคารบางกอก ซิตี้ ทาวเวอร์ ชั้น 25-26, 29 ถนนสาทรใต้ เขตสาทร กรุงเทพฯ 10120 โทรศัพท์ 0-2088-9100 โทรสาร 0-2088-9399

รายงานฉบับนี้จัดทำขึ้นโดยข้อมูลเท่าที่ปรากฏและเชื่อว่าเป็นที่น่าเชื่อถือได้แต่ไม่เป็นการยืนยันความถูกต้องและความสมบูรณ์ของข้อมูลนั้นๆ โดยบริษัทหลักทรัพย์ ทรินิตี้ จำกัด ผู้จัดทำขอสงวนสิทธิ์ในการเปลี่ยนแปลงความเห็นหรือประมาณการต่างๆ ที่ปรากฏในรายงานฉบับนี้โดยไม่ต้องแจ้งล่วงหน้า รายงานฉบับนี้มีวัตถุประสงค์เพื่อใช้ประกอบการตัดสินใจของนักลงทุน โดยไม่ได้เป็นการชี้แนะหรือชักชวนให้ นักลงทุนทำการซื้อหรือขายหลักทรัพย์ หรือตราสารทางการเงินใดๆ ที่ปรากฏในรายงาน

Strategy

- 3) โดยสรุป เราจึงมองเช่นเดิมว่า การขึ้นดอกเบี้ยนโยบายที่ระดับ 25bps ของ ธปท. ในสัปดาห์นี้ อาจไม่เพียงพอต่อการชะลอแรงกดดันเงินเฟ้อซึ่งเริ่มแพร่กระจายและลงลึกมากขึ้น และอาจไม่เพียงพอต่อการชะลอ **Inflation expectations** ในตลาดด้วยเช่นกัน หากเป็นเช่นนั้น อาจกลายมาเป็นผลลบต่อทั้งตัวเศรษฐกิจและตลาดหุ้นไทยได้
- **CHAYO: คาดกำไร 2Q65 ที่ 68 ล้านบาท อ่อนตัว 7%QoQ แต่โต 92%YoY** ปัจจุบันหนี้หลักได้แก่รายได้ดอกเบี้ยที่เติบโตได้ดีตามสินเชื่อ ในทางกลับกัน รายได้จาก NPL อ่อนตัวเล็กน้อยตามวันหยุดยาวช่วงเดือน เม.ย. และกำไรจาก NPA ลดลงเนื่องจากไม่มีการขายทรัพย์สินแปลงใหญ่ ในขณะที่ค่าใช้จ่ายสำรองหนี้อาจเพิ่มขึ้นเล็กน้อยจากหนี้ที่เข้ามาในช่วง 1Q65-2Q65 มองกำไร 2H65 จะสดใสกว่า 1H65 โดยสินเชื่อจะเร่งตัวขึ้น ขณะที่ **CHAYO JV** จะเริ่มมีกำไรอย่างมีนัยมากขึ้น นอกจากนี้หลักประกันในฝั่งฯ ที่ปัจจุบันอยู่ระหว่างการฟ้องร้อง ซึ่งอาจมีการบันทึกเข้ามาใน 4Q65 ช่วยหนุนกำไร คงคำแนะนำ "ซื้อ" ในเชิงพื้นฐานที่ราคาเป้าหมายเดิม 17.7 บาท

รูปที่ 1: เงินเฟ้อพื้นฐานของไทยล่าสุด



Source: Bloomberg

ณัฐชาติ เมฆมาลิน, CFA, FRM
เลขทะเบียนนักวิเคราะห์:
031379
nuttachart@trinitythai.com

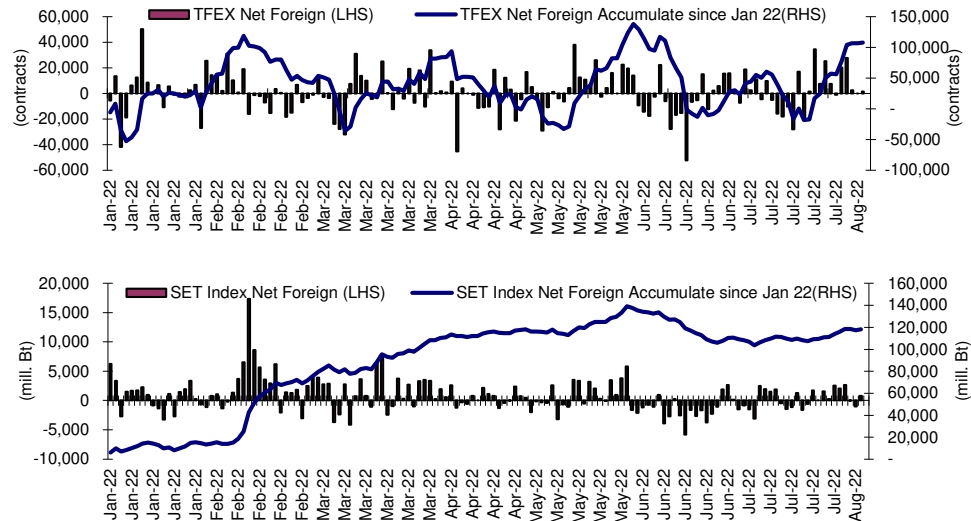
Fund Flow

Foreign Portfolio Investment in Equities (Asia ex. Japan)

	As at	Day	WTD Net	MTD Net	YTD Net	Unit : US\$ mn
India	4-Aug	217.3	1,607.4	1,607.4	-26,112.9	
Indonesia	5-Aug	97.8	-185.8	-185.8	3,932.6	
Malaysia	4-Aug	63.4	81.7	81.7	1,570.1	
Philippines	5-Aug	-0.8	13.4	13.4	-842.0	
South Korea	5-Aug	331.9	1,282.0	1,282.0	-13,442.0	
Sri Lanka	5-Aug	-0.7	-1.3	-1.3	-7.9	
Taiwan	5-Aug	912.3	-430.5	-430.5	-35,125.5	
Thailand	5-Aug	25.2	114.2	114.2	3,683.9	
Vietnam	5-Aug	-16.0	91.0	91.0	72.5	

Source: Bloomberg

Net Foreign



Indicators to watch

	Last	Previous	% chg	1W Prior	1M Prior	Remark
VIX Index	23.36	23.03	1.4%	-7.7%	-13.3%	-
Ted Spread	0.32	0.39	-16.5%	-22.1%	-45.1%	+
TTF (Thai Trust Fund)	11.27	11.25	0.2%	0.4%	6.1%	+
U.S. Dollar Index	106.65	105.76	0.8%	0.4%	-0.4%	-
U.S. Bond Yield	2.83	2.68	5.4%	4.3%	-2.9%	+
US Coal Index	7.5	6.87	9.2%	39.9%	58.2%	+
Emerging Asia Index (MXMS)	535.73	537.82	-0.4%	0.2%	-4.5%	-

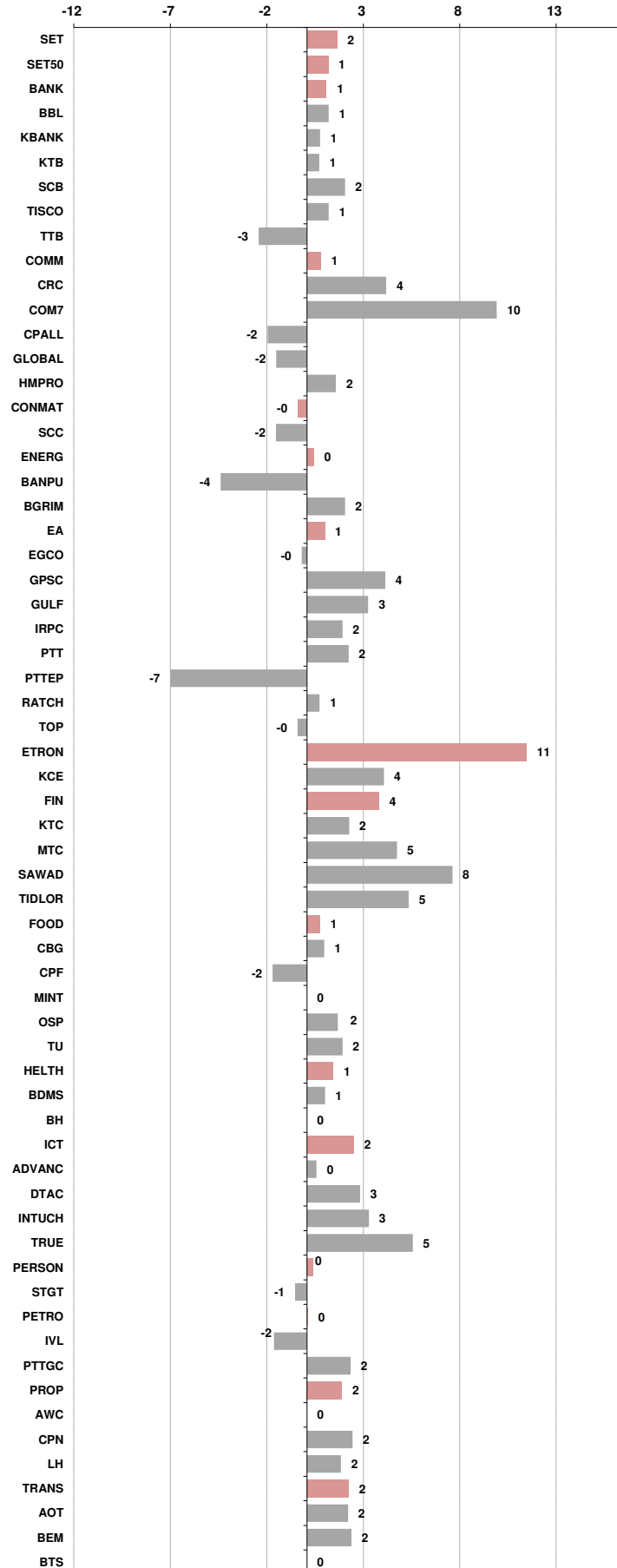
Source: Bloomberg, Aspen

Price performance of Stock in SET50
(for weekly: 5 Aug 2022 - 27 Jul 2022)

1 Week Performance



Stock	5-Aug-22	%YTD	%-1W	%-1M	%-3M	%-6M	%-12M
SET	1,601.09	-3	2	4	-3	-4	5
SET50	969.41	-2	1	3	-1	-3	6
BANK	368.12	-11	1	2	-3	-15	14
BBL	134.00	10	1	2	4	-4	31
KBANK	147.00	4	1	0	0	-3	41
KTB	16.00	21	1	5	8	17	52
SCB	103.50	-19	2	3	-10	-18	10
TISCO	89.50	-7	1	3	-2	-9	1
TTB	1.17	-20	-3	-1	-9	-13	21
COMM	35,144.93	-5	1	4	-9	-5	0
CRC	38.00	19	4	11	-3	11	25
COM7	33.50	-20	10	22	-16	-14	8
CPALL	60.00	2	-2	0	-10	-4	4
GLOBAL	18.50	-8	-2	6	-16	-3	-14
HMPRO	13.50	-7	2	7	-8	-4	4
CONMAT	9,448.43	-6	0	1	-1	-7	-12
SCC	367.00	-5	-2	-1	-1	-5	-11
ENERG	24,272.15	-2	0	2	-2	-4	9
BANPU	12.80	21	-4	2	3	17	-6
BGRIM	38.75	-4	2	11	21	8	-6
EA	82.00	-15	1	4	-6	-12	38
EGCO	184.50	5	0	6	11	6	5
GPSC	70.50	-21	4	9	8	-11	-11
GULF	48.75	7	3	5	2	-4	38
IRPC	3.32	-14	2	4	-5	-15	-6
PTT	35.50	-7	2	4	-5	-11	3
PTTEP	151.00	28	-7	-7	-2	16	44
RATCH	38.50	-14	1	3	-13	-14	-12
TOP	51.00	3	0	-1	-12	-5	14
ETRON	7,366.20	12	11	55	38	16	-7
KCE	65.25	-26	4	16	5	-10	-18
FIN	5,054.80	-9	4	12	-3	-11	-5
KTC	58.50	-1	2	9	2	-11	-8
MTC	50.50	-14	5	24	13	-11	-18
SAWAD	53.50	-13	8	16	3	-16	-20
TIDLOR	30.00	-18	5	9	-17	-15	-25
FOOD	12,930.50	-3	1	0	-1	-3	-6
CBG	113.50	-5	1	5	7	9	-19
CPF	24.80	-3	-2	-6	3	-2	-6
MINT	33.50	17	0	3	-2	10	15
OSP	31.75	-7	2	-6	-7	-2	-8
TU	16.60	-15	2	9	1	-21	-26
HELTH	6,891.66	20	1	3	10	23	25
BDMS	27.00	17	1	5	8	21	19
BH	182.00	29	0	-1	13	24	53
ICT	176.17	-9	2	2	-17	-9	21
ADVANC	202.00	-12	0	0	-3	-8	15
DTAC	46.75	2	3	7	4	1	32
INTUCH	72.25	-10	3	4	3	-3	15
TRUE	5.00	5	5	9	8	2	60
PERSON	135.63	-40	0	-1	-22	-38	-48
STGT	16.20	-46	-1	-4	-27	-45	-57
PETRO	996.29	-11	0	-1	-6	-15	-7
IVL	43.00	-1	-2	-4	-4	-10	7
PTTGC	45.25	-23	2	2	-10	-21	-21
PROP	240.48	0	2	6	-2	-2	16
AWC	5.00	8	0	5	1	3	34
CPN	65.00	15	2	10	4	20	41
LH	8.65	-2	2	6	-4	-10	9
TRANS	363.18	8	2	2	3	6	12
AOT	71.75	18	2	2	7	12	27
BEM	8.90	5	2	2	9	7	14
BTS	8.60	-8	0	2	-4	-8	2





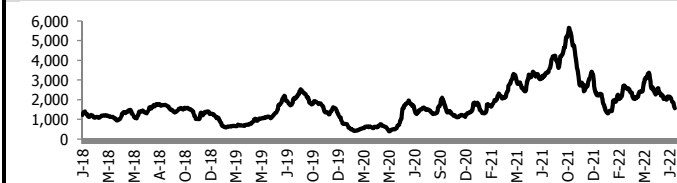
อัตราแลกเปลี่ยนวันนี้* 35.76 Change -0.07

*เปรียบเทียบ Transaction ล่าสุดกับก่อนหน้า (โดยไม่แยกว่าเป็นของ off-shore หรือ on-shore)

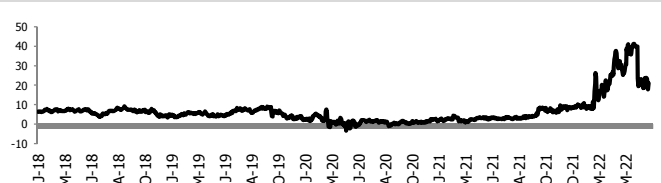
สินค้า	ดัชนีราคา	ปิดล่าสุด	ก่อนหน้า	ราคาปิดล่าสุด	ก่อนหน้า	เปลี่ยน +/-	%	หลักทรัพย์ที่เกี่ยวข้อง	
เรือ <i>ปรับปรุ</i>	Baltic Dry Index (spot)	5-Aug-22	4-Aug-22	1,560	1,603	-43.00	-2.7%	PSL, TTA	
	BHSI (Handy Size)	5-Aug-22	4-Aug-22	1,058	1,117	-59.00	-5.3%		
ยาง	(US Cents/kg)	5-Aug-22	4-Aug-22	169.90	170.00	-0.10	-0.1%	STA, TRUBB	
	น้ำตาล	(Cent/Pound)	5-Aug-22	4-Aug-22	17.94	17.55	+0.39	2.2%	KSL
ถั่วเหลือง	(Cent\$/Bushel)	5-Aug-22	4-Aug-22	1,409.25	1,418.75	-9.50	-0.7%	TVO	
น้ำมันปาล์ม	(US\$/ton)	5-Aug-22	4-Aug-22	3,878.00	3,842.00	+36.00	0.9%	CPI, LST, UPOIC, UVAN	
สังกะสี	(US\$/ton)	5-Aug-22	4-Aug-22	3,325.00	3,267.00	+58.00	1.8%	PDI	
ทองคำ	(US\$/oz)	5-Aug-22	4-Aug-22	1,772.90	1,788.50	-15.60	-0.9%	THL (Source:Aspen)	
SPDR Gold Trust	(ton)	5-Aug-22	4-Aug-22	999.16	1,000.32	-1.16	-0.1%		
น้ำมันดิบ <i>ทุกวัน</i>	WTI (US\$/barrel)	5-Aug-22	4-Aug-22	89.01	88.54	+0.47	0.5%	PTT, PTTEP, TOP, PTTGC, BCP	
	Brent (US\$/barrel)	5-Aug-22	4-Aug-22	94.92	94.12	+0.80	0.8%	(Source:Aspen)	
ค่าการกลั่น <i>ทุกวัน</i>	GRM (US\$/barrel)	5-Aug-22	4-Aug-22	21.03	21.03	+0.00	0.0%	BCP, IRPC, PTTGC and TOP (Bloomberg)	
น้ำมันทำความร้อน	Heating Oil (cent/gallon)	5-Aug-22	4-Aug-22	292.09	304.72	-12.63	-4.1%	BCP, IRPC, PTTGC and TOP (Bloomberg)	
	Natural Gas(\$/MMBtu)	5-Aug-22	4-Aug-22	7.85	8.16	-0.31	-3.8%	PTTEP, PTT, BANPU (Bloomberg)	
ปิโตรเคมี	Naphtha (US\$/MT)	5-Aug-22	4-Aug-22	704.75	731.75	-27.00	-3.7%	PTTGC, SCC (เป็นต้นทุน)	
	Ethylene (US\$/MT)	29-Jul-22	22-Jul-22	875	865	+10.00	1.2%	PTTGC, SCC, IRPC (Bloomberg)	
	Propylene (US\$/MT)	29-Jul-22	22-Jul-22	885	895	-10.00	-1.1%	PTTGC, SCC, IRPC	
เหล็ก	HRC (US\$/ton) ริดร้อน	5-Aug-22	4-Aug-22	818.0	813.0	+5.00	0.6%	(Source:Bloomberg)	
ถ่านหิน	NEX (US\$/ton)	5-Aug-22	29-Jul-22	399.71	435.52	-35.81	-8.2%	BANPU, LANNA, UMS	
อาหาร	ไก่ (บาท/กก.)	30-Jun-22	31-May-22	41.00	40.75	+0.25	0.6%	CPF, GFPT (Source: CPF)	
	ทุเรียน	ทุ้งVannamei(บาท/กก.)	30-Jun-22	31-May-22	158	152	+6.00	3.9%	CPF, CFRESH, SSF, ASIAN, TU
	ทุเรียน	สุกร (บาท/กก.)	30-Jun-22	31-May-22	101	99	+2.00	2.0%	CPF

กราฟแสดงแนวโน้มราคา

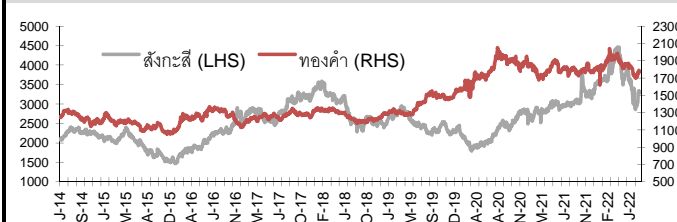
ค่าระวางเรือ (Baltic dry Index)



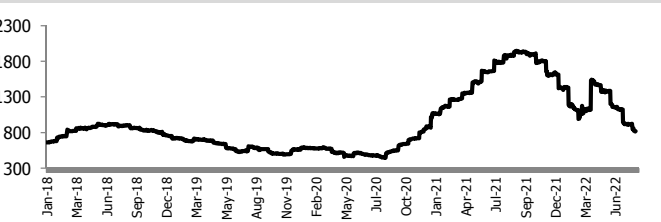
ค่าการกลั่น GRM (US\$/barrel)



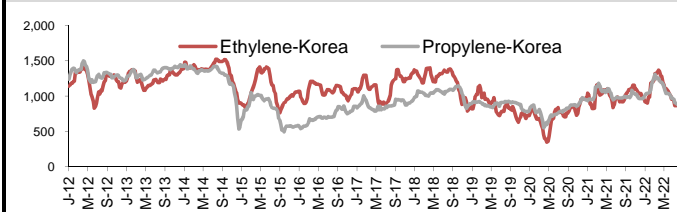
สังกะสี ทองคำ : PDI



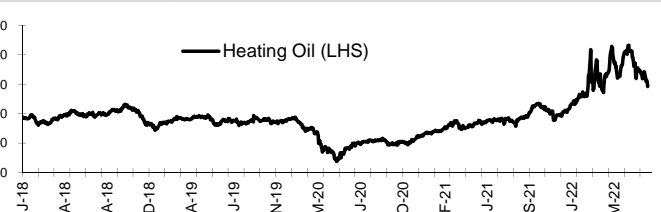
เหล็กริดร้อน



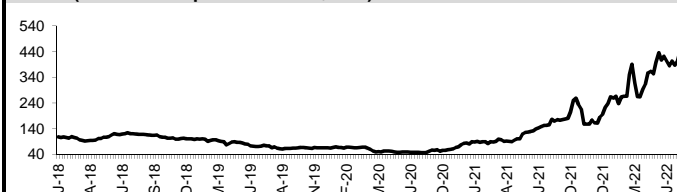
Ethylene-Korea vs Propylene-Korea (US\$/MT)



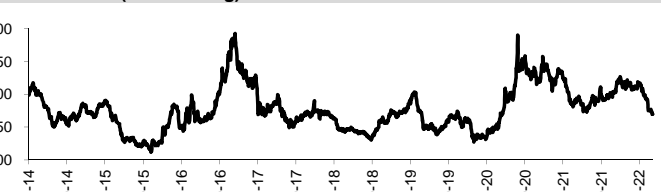
Bunker /Heating Oil Price (USD/ton)



ถ่านหิน (Nexcastle Export Index US\$/ton)



ราคายาง (US Cents/kg)



ที่มา: CPF, BANPU, Bloomberg and Aspen

แบบรายงานการเปลี่ยนแปลงการถือหลักทรัพย์และสัญญาซื้อขายล่วงหน้าของผู้บริหาร (แบบ 59)

ชื่อผู้บริหาร	วิธีการได้มา/ จำหน่าย	จำนวน (หุ้น)	ราคา (บาท)	มูลค่า (บาท)	ประเภท หลักทรัพย์	วันที่ได้มา/ จำหน่าย
KKP นาย บรรจง พงษ์พานิช	ซื้อ	80,900.00	65.00	5,258,500.00	หุ้นสามัญ	4/8/2565
PPS นาย พงศ์ธร ธาธาไชย	ขาย	550,000.00	0.58	319,000.00	หุ้นสามัญ	2/8/2565

ที่มา : ศูนย์สารสนเทศตลาดทุน สำนักงานคณะกรรมการ ก.ล.ด.

หลักทรัพย์ที่ต้องซื้อขายด้วยบัญชี Cash Balance

Stock	August 2022																
	5	8	9	10	11	15	16	17	18	19	22	23	24	25	26	29	30
LEVEL 1 : Cash Balance																	
KWI	Exit: 5 Aug																
NV	Exit: 9 Aug																
PROEN																	
PROEN-W1	Exit: 23 Aug																
PLUS	Exit: 24 Aug																
ASN	Exit: 25 Aug																

LEVEL 2: Prohibit Net settlement, Excluded from Credit limit and Cash Balance

-

LEVEL 3: A One-day Suspension of Trading, followed by Prohibit Net Settlement, Excluded from Credit limit and Cash Balance

-

Source: SET

Short Sales

Stock	% Short Sale Volume Comparing with Main Board	Average Price (Bt)	Volume (shares)	Value (Mil. B)
PTTEP-R	11.97	150.69	3,314,900	499,527,750
PTT	13.53	34.82	7,321,400	254,939,350
PTTEP	5.05	150.97	1,396,600	210,846,600
DELTA-R	9.60	548.77	368,900	202,442,000
PTT-R	7.82	34.87	4,226,200	147,359,800
COM7-R	16.17	33.48	4,356,100	145,834,075
GULF-R	12.13	49.13	2,879,000	141,437,100
BANPU-R	5.92	12.59	10,593,300	133,380,940
BANPU	5.86	12.62	10,458,100	131,981,190
AOT	8.31	71.49	1,827,200	130,633,775
KBANK	4.79	146.16	796,600	116,434,950
GPSC-R	15.57	70.44	1,605,200	113,068,025
AOT-R	6.92	71.46	1,522,200	108,773,225
BGRIM	11.68	39.23	2,727,100	106,980,125
BDMS-R	7.29	27.00	3,831,400	103,447,800
BGRIM-R	11.04	39.06	2,587,900	101,084,675
IVL-R	8.49	43.26	2,319,600	100,335,075
KBANK-R	3.78	146.71	627,600	92,076,100
SCC-R	12.87	367.00	244,100	89,583,900
SCGP-R	11.00	55.47	1,462,000	81,101,750
IVL	6.61	43.30	1,802,300	78,030,875
MTC-R	18.91	50.81	1,475,200	74,951,500
BBL-R	8.38	133.50	536,900	71,675,200
TRUE-R	3.91	4.95	14,421,500	71,370,386
CPF	14.84	24.96	2,852,300	71,188,890
GPSC	9.79	70.43	1,009,400	71,093,475
BBL	7.87	133.33	505,000	67,329,350
BDMS	4.67	27.02	2,454,500	66,332,325
TOP-R	9.75	50.75	1,297,200	65,837,900
SAWAD-R	20.51	53.08	1,236,900	65,650,875
OR-R	9.93	26.75	2,294,100	61,367,175
GULF	5.15	49.27	1,217,700	60,001,750
JMT	13.78	78.01	766,500	59,791,575
OR	9.44	26.75	2,180,600	58,331,050
ADVANC	11.05	202.00	287,700	58,115,400
DELTA	2.51	547.07	96,700	52,901,600
MTC	12.86	50.98	1,000,300	50,990,700
KCE-R	12.58	65.50	759,700	49,758,575
TRUE	2.70	5.00	9,872,000	49,328,738
CPALL-R	6.43	60.00	812,500	48,750,000
KKP	6.83	66.69	717,100	47,820,575
BH-R	13.18	182.28	258,300	47,083,200
KKP-R	6.57	66.71	690,200	46,043,775
DTAC-R	7.06	46.52	980,500	45,617,375
SCB-R	2.92	101.89	438,900	44,718,150
KTB-R	9.13	15.90	2,768,800	44,023,920
TIPH-R	22.98	57.83	746,300	43,161,750
SCB	2.82	101.78	423,800	43,135,550
JMT-R	9.78	77.92	544,400	42,421,400
PTTGC	8.97	44.47	917,300	40,792,000
RCL	7.15	40.27	988,600	39,806,125
CPF-R	7.90	24.97	1,517,100	37,882,200
PSL-R	11.85	17.02	2,180,800	37,106,720
BCH-R	13.81	20.29	1,811,500	36,757,690
PTTGC-R	8.07	44.52	824,400	36,706,000
CPN-R	8.47	64.74	558,200	36,139,625
ADVANC-R	6.85	202.00	178,400	36,036,800
MINT	9.13	33.68	1,027,000	34,593,000
SCC	4.91	366.99	93,100	34,166,900
KCE	8.50	65.53	513,200	33,628,200

Source: SET



August 2022

Monday	Tuesday	Wednesday	Thursday	Friday
1	2	3	4	5
<ul style="list-style-type: none"> ▪ EPG XD 0.19 บาท ▪ BCPG ลูกหุ้นเข้า 1,867,115 หุ้น ▪ EKH ลูกหุ้นเข้า 40,000,000 หุ้น ▪ GCAP ลูกหุ้นเข้า 2,976,190 หุ้น ▪ UREKA ลูกหุ้นเข้า 412,900 หุ้น ▪ VIBHA-W4 เข้าซื้อขายเป็นวันแรก (1,131.3mn sh 1:1 @ Bt3.00) 	<ul style="list-style-type: none"> ▪ YONG เข้าซื้อขายเป็นวันแรก (680mn sh @ Bt2.50) ตลาด MAI 	<ul style="list-style-type: none"> ▪ BLAND XD 0.03 บาท ▪ BTS XD 0.16 บาท ▪ KYE XD 8.55 บาท ▪ TMW XD 0.90 บาท ▪ AJA ลูกหุ้นเข้า 21,367,521 หุ้น ▪ GCAP ลูกหุ้นเข้า 1,984,126 หุ้น ▪ IRCP ลูกหุ้นเข้า 8,630,598 หุ้น ▪ SDC ลูกหุ้นเข้า 17,777,776 หุ้น ▪ TNDDT ลูกหุ้นเข้า 4,761,904 หุ้น ▪ TWZ ลูกหุ้นเข้า 1,793,633 หุ้น ▪ META-W6 เข้าซื้อขายเป็นวันแรก (507.9mn sh 1:1 @ Bt0.54) 	<ul style="list-style-type: none"> ▪ MACO XW 4:1 ▪ GCAP ลูกหุ้นเข้า 2,002,002 หุ้น ▪ JCK ลูกหุ้นเข้า 10,674,140 หุ้น ▪ JCKH ลูกหุ้นเข้า 8,695,652 หุ้น ▪ JKN ลูกหุ้นเข้า 2,683,843 หุ้น ▪ PJW ลูกหุ้นเข้า 25,166 หุ้น ▪ TNDDT ลูกหุ้นเข้า 1,587,301 หุ้น 	<ul style="list-style-type: none"> ▪ PTL XD 0.34 บาท ▪ PPPM ลูกหุ้นเข้า 29,411,764 หุ้น ▪ TNDDT ลูกหุ้นเข้า 1,610,305 หุ้น
8	9	10	11	12
<ul style="list-style-type: none"> ▪ BMSCITH XD 0.30 บาท ▪ SCGP XD 0.25 บาท ▪ BTS ลูกหุ้นเข้า 16 หุ้น ▪ JCK ลูกหุ้นเข้า 16,334,207 หุ้น ▪ JCKH ลูกหุ้นเข้า 44,247,787 หุ้น ▪ GCAP ลูกหุ้นเข้า 3,058,103 หุ้น ▪ IRCP ลูกหุ้นเข้า 13,201,320 หุ้น ▪ SC ลูกหุ้นเข้า 258,133 หุ้น ▪ SENAJ ลูกหุ้นเข้า 7 หุ้น ▪ LEO-W1 เข้าซื้อขายเป็นวันแรก (25.5mn sh 1:1 @ Bt22.00) 		<ul style="list-style-type: none"> ▪ RAM XD 0.25 บาท ▪ SCC XD 6.00 บาท 	<ul style="list-style-type: none"> ▪ IDIV XD 0.20 บาท 	<p>วันเฉลิมพระชนมพรรษาสมเด็จพระนางเจ้าสิริกิติ์ พระบรมราชินีนาถ พระบรมราชชนนีพันปีหลวง และวันแม่แห่งชาติ</p>
15	16	17	18	19
<ul style="list-style-type: none"> ▪ INETREIT XD 0.228 บาท ▪ PTTEP XD 4.25 บาท 	<ul style="list-style-type: none"> ▪ CPNCG XD 0.235 บาท ▪ DIF XD 0.26 บาท ▪ FTREIT XD 0.175 บาท ▪ POPF XD 0.2544 บาท ▪ PPF XD 0.17 บาท ▪ SIRIP XD 0.05 บาท ▪ TFM XD 0.05 บาท 	<ul style="list-style-type: none"> ▪ CPNREIT XD 0.28 บาท ▪ LPN XD 0.10 บาท ▪ TPRIME XD 0.113 บาท 	<ul style="list-style-type: none"> ▪ BOL XD 0.13 บาท ▪ INSET XD 0.04 บาท ▪ RCL XD 1.75 บาท ▪ BR XW 2:1 	
22	23	24	25	26
	<ul style="list-style-type: none"> ▪ JP XW 2:1 	<ul style="list-style-type: none"> ▪ MBAX XW 3:1 		



29	30	31	

September 2022

Monday	Tuesday	Wednesday	Thursday	Friday
			1	2
			▪ SABUY XW 5:2	
5	6	7	8	9
12	13	14	15	16
19	20	21	22	23
26	27	28	29	30