

Today Selections >> BJC, IVL, TFG



Stock	S	R	Comment
BJC	33.00	34.00	กำไร 2Q65 พื้นแรง YoY แนวโน้ม SSSG ปรับตัวดีสะท้อนการฟื้นตัว
IVL	43.50	45.00	กำไร 2Q65 ดีเกินคาด แนวโน้มครึ่งปีหลังยังแข็งแกร่ง อานิสงส์จาก Supply Disruption ในจีน
TFG	5.70	6.00	กำไร 2Q65 โดดดัง QoQ และ YoY หลังแนวโน้มราคาสัตว์ปีกปรับตัวดีขึ้นมาก

Testing 1630

- **SET:** คาด SET Index มีโอกาสปรับตัวทดสอบแนวต้านสำคัญของเราเดือนนี้ที่ระดับ 1630 จุด หลังตลาดหุ้นตอบรับเชิงบวกต่อตัวเลขเงินเฟ้อสหรัฐฯที่ออกมาต่ำกว่าคาด (รายละเอียดด้านล่าง) มองกลุ่มหุ้นของไทยที่น่าจะปรับตัวในวันนี้ได้ดีเป็นพิเศษได้แก่กลุ่มหุ้นเติบโตเช่นกลุ่มอิเล็กทรอนิกส์และเทคโนโลยีขนาดเล็ก หลังดัชนี NASDAQ ของสหรัฐฯเมื่อคืนนี้ปรับตัวสูงขึ้นโดดเด่น ทั้งนี้ การปรับตัวขึ้นของหุ้น DELTA ทุกๆ 1% ในวันนี้ จะส่งผลบวกต่อดัชนี SET ราว 0.6 จุด
- **CPI:** สรุปไฮไลท์สำคัญจากการประกาศตัวเลขเงินเฟ้อสหรัฐฯเมื่อคืนนี้ ได้แก่
 - 1) ตัวเลขจริงที่ออกมาถือว่าต่ำกว่าคาดทั้ง Headline และ Core ทั้งในมิติของ YoY และ MoM
 - 2) โดยตัวแปรที่นำสนใจที่สุดและเป็นตัวที่เราคิดว่ามีน้ำหนักมากที่สุดที่ทำให้ตลาดปรับตัว Relief rally เมื่อคืนนี้นั้นก็คือตัวเลข MoM ของ Headline CPI ที่ออกมาไม่เปลี่ยนแปลงจากเดือนก่อน (0.0%) บ่งชี้ว่าเงินเฟ้อของสหรัฐฯในระดับ Price level กำลังฟอรั่มตัว Peak out หรือผ่านพ้นจุดสูงสุด
 - 3) ตลาดหุ้นตอบรับเชิงบวกทันที โดยนักลงทุนปรับคาดการณ์การขึ้นดอกเบี้ย Fed ลงมาอีกครั้ง ล่าสุด Fed Funds futures บ่งชี้ว่านักลงทุนให้ความน่าจะเป็นที่ Fed จะขึ้นดอกเบี้ยครั้งหน้า 75 bps เหลือต่ำกว่า 50% มาเหลือ 43% ในขณะที่ให้น้ำหนักการขึ้นดอกเบี้ย 50 bps เพิ่มขึ้นเป็น 57% (รูปที่ 1)
 - 4) ส่งผลให้ Dollar Index ปรับตัวลดลงอย่างรวดเร็ว มองเป็นปัจจัยบวกในแง่ของ Fund flow ในระยะสั้นต่อไป ส่วน Bond yield รุ่นสั้นปรับลดลงเล็กน้อย เลยทำให้ 2s10s ขึ้นขึ้นเล็กน้อยด้วยเช่นกัน
- **MPC:** กนง.ปรับขึ้นดอกเบี้ยนโยบายที่ระดับ 25 bps ตามที่ตลาดคาดการณ์ไว้ด้วยเหตุนี้ มองเช่นเดิมต่อจากเมื่อวานนี้ว่าตลาดหุ้นอาจตอบรับเชิงบวกในช่วงแรกจากความเข้มงวดทางนโยบายการเงินที่อยู่ในระดับต่ำ อย่างไรก็ตาม ปัจจัยที่ควรเฝ้าระวังต่อไปก็คือ เงินเฟ้อที่แพร่กระจายเป็นวงกว้างและลงลึกมากขึ้น จนทำให้ Inflation expectations ในตลาดปรับสูงขึ้นต่อ รวมไปถึงอัตราดอกเบี้ยแท้จริงของไทยที่จะยังอยู่ในระดับต่ำสุดของภูมิภาคต่อไป ซึ่งอาจส่งผลกดดันต่อค่าเงินบาทในช่วงถัดไปได้ ทั้งนี้จากการขึ้นดอกเบี้ยในครั้งนี้นี้อย่าง 25 bps นี้ เราประเมินว่ากนง.จะปรับขึ้นดอกเบี้ยด้วยระดับเดียวกันสำหรับการประชุมครั้งถัดไปในวันที่ 28 ก.ย.

(อ่านรายละเอียดต่อหน้าหลัง)

แนวรับ 1,601 แนวต้าน 1,625

บทวิเคราะห์วันนี้

- **KCE (ถือ ราคาเป้าหมาย 63 บาท)** KCE รายงานกำไรต่ำกว่าตลาดคาด ผู้บริหารคาดหวังจะเห็นการฟื้นใน 3Q22
- **PTTGC (ซื้อเก็งกำไร ราคาเป้าหมาย 49 บาท)** PTTGC กำไรต่ำกว่าที่ตลาดคาด แนวโน้ม 3Q22 กำไรดีขึ้น เพราะไม่น่าจะมี Hedging loss แต่กำไรปกติจะอ่อนตัวจากโรงกลั่น
- **IVL (ซื้อ ราคาเป้าหมาย 73 บาท)** IVL กำไรดีเกินคาด คาด 2H22 ยังแข็งแกร่ง Spread PET ยืนสูง จาก supply disruption ในจีน
- **SA (ซื้อ ราคาเป้าหมาย 14 บาท)** 2Q65 กำไรลดลงทั้ง QoQ และ YoY แต่ 2H65 คาดฟื้นตัวได้จากแนวราบ
- **PRINC: Stock Comment** Non-COVID เติบโตดีขึ้น และมีคนไขในระบบเพิ่มขึ้น 400,000 ราย

Market Summary

	Closed	+/-	%Chg
SET	1,617.21	- 1.59	- 0.10
SET50	983.12	+ 0.89	+ 0.09
SET100	2,221.20	+ 1.45	+ 0.07
Mai	616.64	- 4.90	- 0.79
Dow Jones	33,309.51	+535.10	+1.63
Nasdaq	12,854.80	+360.87	+2.89
Nikkei	27,819.33	- 180.63	- 0.65
Hang Seng	19,610.84	- 392.60	- 1.96
SET Mkt. Cap (Btmn)	19,507.81		
SET Turnover (Btmn)	67,116.24		
PER(x)	18.28		

Stock Top Active

BANPU	KCE	KBANK	IVL	AOT
-------	-----	-------	-----	-----

Sector Top Active

ENERG	BANK	ETRON
-------	------	-------

Investors Data – SET (Btmn)

10 Aug.22	Buy	Sell	Net
Institution	4,541	6,478	-1,937
Proprietary	6,257	6,127	130
Foreign	33,223	29,603	3,620
Local	23,096	24,909	-1,813
1-10 Aug.22	Buy	Sell	Net
Institution	44,207	52,905	-8,698
Proprietary	45,068	43,980	1,088
Foreign	246,142	230,723	15,419
Local	173,184	180,993	-7,809

Commodities

	10 Aug.22	9 Aug.22	Chg	%Chg
Bt/US\$	35.32	35.37	-0.05	-0.14
US\$/Yuan	6.723	6.752	-0.03	-0.43
US Bond Yield 10y(%)	2.777	2.794	-0.02	-0.60
Brent Oil (US\$/bbl)	97.40	96.31	+1.09	+1.13
Nymex Oil (US\$/bbl)	91.93	90.50	+1.43	+1.58
Gold Spot (US\$/oz)	1,791.30	1,793.20	-1.90	-0.11
Baltic Dry Index	1,592.00	1,564.00	+28.00	+1.79
Dollar Index (DXYO)	105.20	106.30	-1.11	-1.04

Today's Event

- **IDIV XD** 0.20 บาท
- **JCK** ลุกหุ้นเข้า 2,770,083 หุ้น
- **JKN** ลุกหุ้นเข้า 9,987,515 หุ้น
- **PIMO** ลุกหุ้นเข้า 33,508,761 หุ้น
- **TNDT** ลุกหุ้นเข้า 3,267,973 หุ้น


 นุตชาติ เมฆชาติ
 CFA, FRM (ID: 31379)
 E-mail: nuttachart@trinitythai.com

บริษัทหลักทรัพย์ ตรีเนิตี้ จำกัด, 179 อาคารบางกอก ซิตี้ ทาวเวอร์ ชั้น 25-26, 29 ถนนสาทรใต้ เขตสาทร กรุงเทพฯ 10120 โทรศัพท์ 0-2088-9100 โทรสาร 0-2088-9399

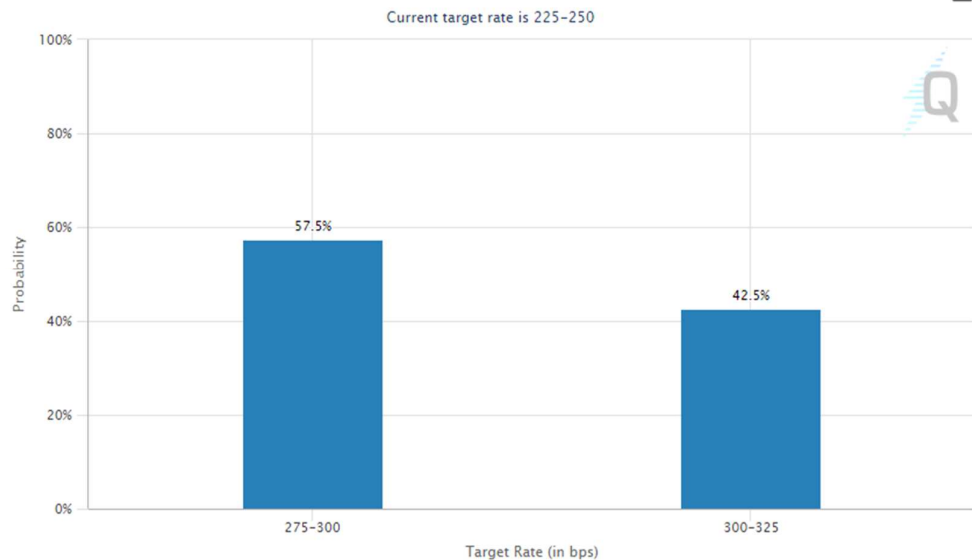
รายงานฉบับนี้จัดทำขึ้นโดยข้อมูลเท่าที่ปรากฏและเชื่อว่าเป็นที่น่าเชื่อถือได้แต่ไม่เป็นการยืนยันความถูกต้องและความสมบูรณ์ของข้อมูลนั้นๆ โดยบริษัทหลักทรัพย์ ตรีเนิตี้ จำกัด ผู้จัดทำขอสงวนสิทธิ์ในการเปลี่ยนแปลงความเห็นหรือประมาณการต่าง ๆ ที่ปรากฏในรายงานฉบับนี้โดยไม่ต้องแจ้งล่วงหน้า รายงานฉบับนี้มีวัตถุประสงค์เพื่อใช้ประกอบการตัดสินใจของนักลงทุน โดยไม่ได้เป็นการชี้แนะหรือชักชวนให้ นักลงทุนทำการซื้อหรือขายหลักทรัพย์ หรือตราสารทางการเงินใดๆ ที่ปรากฏในรายงาน

Strategy

- **Sector implication:** สำหรับผลกระทบราย Sector คาดว่าจะอยู่ในระดับจำกัด เนื่องจากเป็นปัจจัยที่ In line กับสิ่งที่ตลาดคาดการณ์อยู่แล้ว และเรามองว่าการขึ้นดอกเบี้ยของรพท. ในครั้งนี้ จะใช้เวลานานกว่าจะเห็นการส่งผ่านไปยังดอกเบี้ยของธนาคารพาณิชย์ ซึ่งก็จะทำให้ธนาคารพาณิชย์ไม่ได้รับประโยชน์ในช่วงแรกแต่อย่างใด
- **IP:** ยังคงแนะนำ "ซื้อ" ในเชิงพื้นฐานแต่มีการปรับราคาเป้าหมายลงมาอยู่ที่ 20 บาท (อิงวิธี DCF) บริษัทรายงานกำไร 2Q65 ที่ 31 ล้านบาท +23.5% YoY, +2.1% QoQ มาจากยอดขายที่เพิ่มขึ้น แต่อัตรากำไรขั้นต้นลดลง สาเหตุหลักมาจากต้นทุนวัตถุดิบและบรรจุภัณฑ์ที่ใช้ในการผลิตเวชภัณฑ์รักษาโรคที่เพิ่มขึ้น ปรับประมาณการรายได้ขายปี 2565 ลงเหลือ 1,566 ล้านบาทจาก 1,796 ล้านบาท ส่งผลให้ประมาณการกำไรสุทธิปรับลงเหลือ 128 ล้านบาทจาก 170 ล้านบาท เนื่องจากมีการปรับลดประมาณการรายได้รวมจากการเติบโตช่วงครึ่งปีแรกที่ต่ำกว่าเป้าที่เคยประเมินไว้ และ Gross margin ที่ลดลง อย่างไรก็ตามมองว่าทั้งรายได้และกำไรในช่วงครึ่งปีหลังจะออกมาดีกว่าครึ่งปีแรก จากการเปิดประเทศรวมไปถึงการปรับขึ้นราคาของสินค้า

รูปที่ 1: นักลงทุนลดคาดการณ์ Fed Funds rate ทันที หลังตัวเลขเงินเฟ้อออกมาชะลอลงกว่าคาด

TARGET RATE PROBABILITIES FOR 21 SEP 2022 FED MEETING



ณัฐชาติ เมฆมาดิน, CFA, FRM
เลขทะเบียนนักวิเคราะห์:
031379
nuttachart@trinitythai.com

Source: CME

Fund Flow

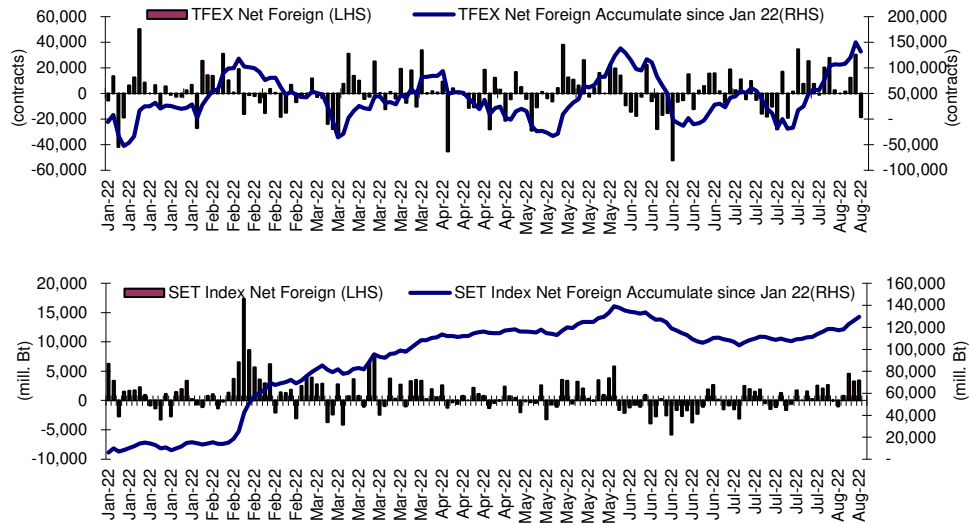
Foreign Portfolio Investment in Equities (Asia ex. Japan)

	As at	Day	WTD Net	MTD Net	YTD Net
India	8-Aug	197.7	197.7	2,057.9	-25,662.4
Indonesia	10-Aug	21.1	187.2	1.4	4,119.8
Malaysia	9-Aug	5.5	8.7	96.6	1,585.0
Philippines	10-Aug	-2.2	-113.0	-99.6	-954.9
South Korea	10-Aug	-140.4	-34.4	1,247.6	-13,476.4
Sri Lanka	10-Aug	-0.7	-0.7	-2.0	-8.6
Taiwan	10-Aug	-666.8	-861.9	-1,292.4	-35,987.4
Thailand	10-Aug	102.6	318.7	432.9	4,002.6
Vietnam	10-Aug	-0.6	-11.1	80.0	61.4

Unit : US\$ mn

Source: Bloomberg

Net Foreign



Indicators to watch

	Last	Previous	% chg	1W Prior	1M Prior	Remark
VIX Index	23.36	23.03	1.4%	-7.7%	-13.3%	-
Ted Spread	0.32	0.39	-16.5%	-22.1%	-45.1%	+
TTF (Thai Trust Fund)	11.27	11.25	0.2%	0.4%	6.1%	+
U.S.Dollar Index	105.20	106.30	-1.0%	-1.1%	-2.8%	+
U.S.Bond Yield	2.78	2.79	-0.5%	1.7%	-5.3%	-
US Coal Index	7.5	6.87	9.2%	39.9%	58.2%	+
Emerging Asia Index (MXMS)	535.73	537.82	-0.4%	0.2%	-4.5%	-

Source: Bloomberg, Aspen

Turnover List

สรุปหลักทรัพย์ที่เข้าข่ายอาจต้องซื้อด้วยบัญชี Cash Balance ในรอบวันที่ 5 - 10 ส.ค. 65

หลักทรัพย์	%1W-Turnover	P/E Ratio / %Premium	มูลค่าการซื้อขายเฉลี่ยต่อ วัน (ล้านบาท)
OTO	53.61%	380.14	518.85
SABUY	47.45%	47.03	858.14
หุ้นแมดิด Cash Balance Warrant หุ้นลูกก็ติดเหมือนกัน			

ทั้งนี้หลักทรัพย์ดังกล่าวมีการซื้อขายผิดไปจากสภาพปกติของตลาด ดังนั้นผู้ลงทุนควรศึกษาข้อมูลก่อนการตัดสินใจลงทุน ข้อมูลเป็นเพียงการคาดการณ์เท่านั้น รายชื่อหุ้นที่เข้าข่ายอาจมีการเปลี่ยนแปลงได้ ทั้งนี้ผู้ลงทุนควรตรวจสอบรายชื่อหุ้นที่เข้าข่ายจากตลาดหลักทรัพย์ฯ

เกณฑ์ที่เราใช้คำนวณ

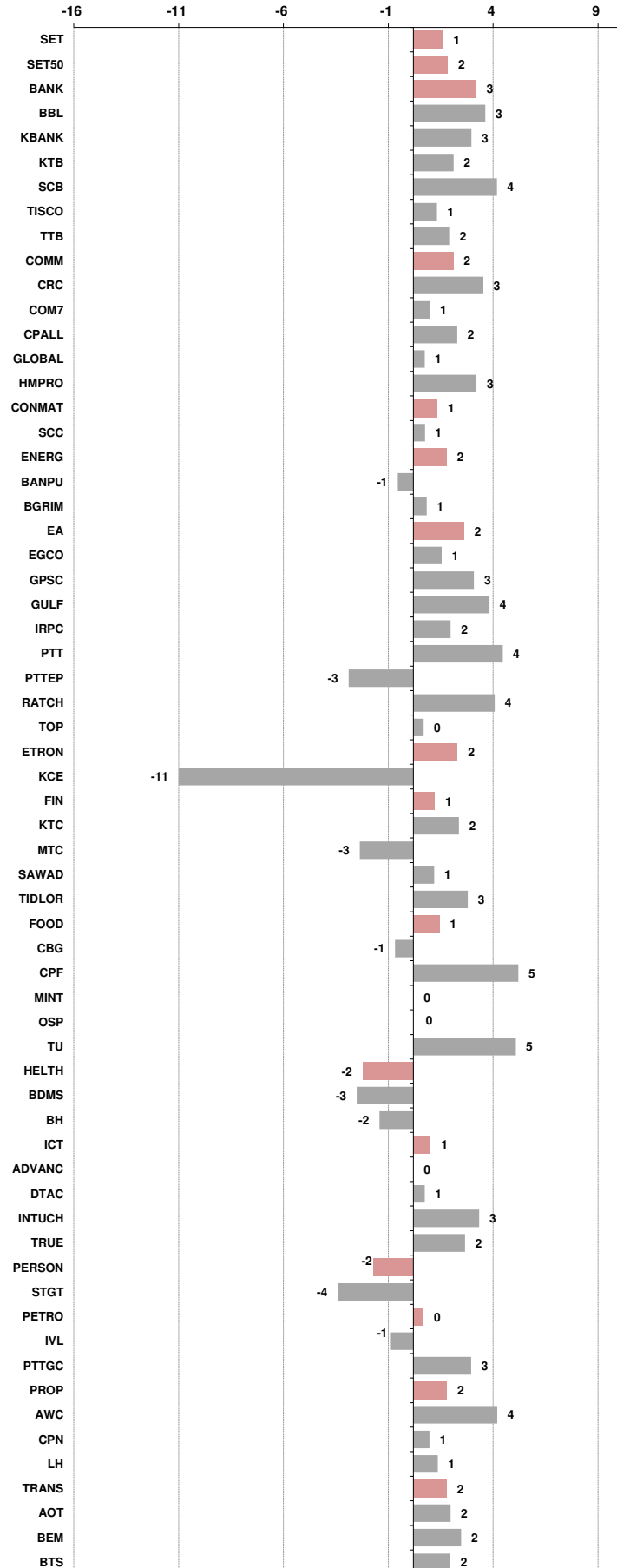
- มูลค่าการซื้อขายเฉลี่ยต่อวันในรอบสัปดาห์มากกว่าหรือเท่ากับ 100 ล้านบาท (SET) หรือ มูลค่าการซื้อขายเฉลี่ยต่อวันในรอบสัปดาห์มากกว่าหรือเท่ากับ 80 ล้านบาท (MAI)
- %1W Turnover ratio มากกว่าหรือเท่ากับ 40%
- ค่า P/E มากกว่าหรือเท่ากับ 40 เท่า หรือ มีผลการดำเนินงานขาดทุน
- สำหรับ ใบสำคัญแสดงสิทธิ (warrant)
 - มูลค่าการซื้อขายเฉลี่ยต่อวันในรอบสัปดาห์มากกว่าหรือเท่ากับ 100 ล้านบาท
 - %1W Turnover ratio มากกว่าหรือเท่ากับ 100%
 - ค่า Premium มากกว่าหรือเท่ากับ 20%

Price performance of Stock in SET50
(for weekly: 3 - 10 Aug 2022)

1 Week Performance



Stock	10-Aug-22	%YTD	%-1W	%-1M	%-3M	%-6M	%-12M
SET	1,617.21	-2	1	4	0	-5	5
SET50	983.12	-1	2	3	2	-5	7
BANK	372.84	-10	3	4	-1	-18	13
BBL	136.00	12	3	5	5	-8	31
KBANK	149.00	5	3	4	1	-11	37
KTB	16.00	21	2	7	6	10	50
SCB	104.50	-18	4	6	-8	-23	7
TISCO	90.00	-6	1	4	-1	-8	1
TTB	1.19	-19	2	2	-9	-15	20
COMM	35,493.04	-4	2	2	-7	-8	1
CRC	38.75	21	3	10	-1	1	24
COM7	32.50	-22	1	17	-14	-16	3
CPALL	61.25	4	2	-4	-5	-5	6
GLOBAL	18.70	-7	1	6	-13	-8	-12
HMPRO	13.70	-6	3	5	-7	-7	9
CONMAT	9,448.29	-6	1	-1	0	-7	-13
SCC	365.00	-5	1	-4	-1	-7	-12
ENERG	24,914.02	1	2	4	3	-2	11
BANPU	13.20	25	-1	5	9	17	-4
BGRIM	39.75	-2	1	9	27	18	-5
EA	84.75	-12	2	8	1	-9	42
EGCO	189.00	8	1	6	16	7	6
GPSC	71.25	-20	3	8	16	-5	-11
GULF	50.00	9	4	6	8	-1	31
IRPC	3.44	-10	2	8	2	-13	-3
PTT	36.75	-3	4	7	-1	-9	7
PTTEP	156.50	33	-3	-2	3	19	49
RATCH	40.25	-11	4	5	1	-13	-9
TOP	52.25	6	0	2	-10	-2	16
ETRON	7,305.24	11	2	51	44	19	-10
KCE	57.50	-35	-11	5	-4	-7	-28
FIN	4,990.18	-11	1	8	-3	-12	-6
KTC	59.00	0	2	6	2	-12	-4
MTC	47.50	-19	-3	12	4	-18	-24
SAWAD	51.25	-17	1	9	0	-19	-24
TIDLOR	29.75	-18	3	6	-16	-19	-23
FOOD	13,127.20	-2	1	0	2	-2	-5
CBG	112.50	-6	-1	0	9	9	-19
CPF	26.25	3	5	-2	10	2	-1
MINT	34.00	18	0	1	1	5	14
OSP	31.75	-7	0	-8	-5	-7	-9
TU	17.20	-12	5	9	1	-19	-21
HELTH	6,837.18	19	-2	-1	9	20	25
BDMS	27.00	17	-3	1	7	17	21
BH	182.00	29	-2	-3	12	19	55
ICT	176.73	-8	1	1	-17	-12	21
ADVANC	202.00	-12	0	-1	-5	-12	14
DTAC	46.25	1	1	1	6	-3	34
INTUCH	74.00	-8	3	5	3	-4	17
TRUE	5.00	5	2	6	13	1	62
PERSON	134.85	-40	-2	1	-15	-38	-48
STGT	16.00	-47	-4	-1	-19	-46	-57
PETRO	1,019.71	-9	0	-1	-2	-15	-5
IVL	44.00	2	-1	-5	1	-14	10
PTTGC	46.75	-20	3	3	-4	-19	-19
PROP	243.21	2	2	5	1	-4	16
AWC	5.20	12	4	7	8	7	35
CPN	65.75	16	1	6	6	13	39
LH	8.75	-1	1	6	-1	-11	11
TRANS	364.45	9	2	2	4	4	10
AOT	72.00	18	2	2	7	10	24
BEM	9.00	7	2	4	10	3	16
BTS	8.70	-7	2	1	-2	-7	2





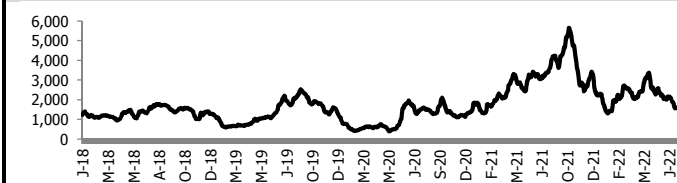
อัตราแลกเปลี่ยนวันนี้* 35.32 Change -0.05

*เปรียบเทียบ Transaction ล่าสุดกับก่อนหน้า (โดยไม่แยกว่าเป็นของ off-shore หรือ on-shore)

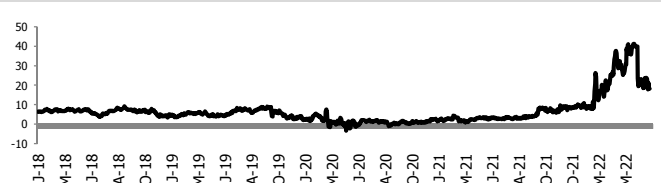
สินค้า	ดัชนีราคา	ปิดล่าสุด	ก่อนหน้า	ราคาปิดล่าสุด	ก่อนหน้า	เปลี่ยน +/-	%	หลักทรัพย์ที่เกี่ยวข้อง
เรือ <i>ปรับปรุ</i>	Baltic Dry Index (spot)	10-Aug-22	9-Aug-22	1,592	1,564	+28.00	1.8%	PSL, TTA
	BHSI (Handy Size)	10-Aug-22	9-Aug-22	1,027	1,043	-16.00	-1.5%	
ยาง	(US Cents/kg)	10-Aug-22	9-Aug-22	164.80	169.00	-4.20	-2.5%	STA, TRUBB
	น้ำตาล (Cent/Pound)	10-Aug-22	9-Aug-22	18.28	17.98	+0.30	1.7%	KSL
ถั่วเหลือง (Cent\$/Bushel)	10-Aug-22	9-Aug-22	1,421.75	1,428.25	-6.50	-0.5%	TVO	
น้ำมันปาล์ม (US\$/ton)	10-Aug-22	9-Aug-22	4,168.00	4,153.00	+15.00	0.4%	CPI, LST, UPOIC, UVAN	
สังกะสี (US\$/ton)	10-Aug-22	9-Aug-22	3,465.00	3,419.00	+46.00	1.3%	PDI	
ทองคำ (US\$/oz)	10-Aug-22	9-Aug-22	1,795.60	1,794.00	+1.60	0.1%	THL (Source:Aspen)	
SPDR Gold Trust (ton)	10-Aug-22	9-Aug-22	997.42	999.16	-1.74	-0.2%		
น้ำมันดิบ <i>ทุกวัน</i>	WTI (US\$/barrel)	10-Aug-22	9-Aug-22	91.93	90.50	+1.43	1.6%	PTT, PTTEP, TOP, PTTGC, BCP
	Brent (US\$/barrel)	10-Aug-22	9-Aug-22	97.40	96.31	+1.09	1.1%	(Source:Aspen)
ค่าการกลั่น <i>ทุกวัน</i>	GRM (US\$/barrel)	10-Aug-22	9-Aug-22	17.28	18.14	-0.86	-4.7%	BCP, IRPC, PTTGC and TOP (Bloomberg)
น้ำมันทำความร้อน	Heating Oil (cent/gallon)	10-Aug-22	9-Aug-22	309.78	302.13	+7.65	2.5%	BCP, IRPC, PTTGC and TOP (Bloomberg)
	Natural Gas(\$/MMBtu)	10-Aug-22	9-Aug-22	8.18	7.82	+0.36	4.6%	PTTEP, PTT, BANPU (Bloomberg)
ปิโตรเคมี	Naphtha (US\$/MT)	10-Aug-22	9-Aug-22	694.75	698.50	-3.75	-0.5%	PTTGC, SCC (เป็นต้นทุน)
	Ethylene (US\$/MT)	5-Aug-22	29-Jul-22	855	875	-20.00	-2.3%	PTTGC, SCC, IRPC (Bloomberg)
<i>ทุกสัปดาห์</i>	Propylene (US\$/MT)	5-Aug-22	29-Jul-22	900	885	+15.00	1.7%	PTTGC, SCC, IRPC
เหล็ก	HRC (US\$/ton) ริดร้อน	10-Aug-22	9-Aug-22	822.0	827.0	-5.00	-0.6%	(Source:Bloomberg)
ถ่านหิน	NEX (US\$/ton)	5-Aug-22	29-Jul-22	399.71	435.52	-35.81	-8.2%	BANPU, LANNA, UMS
อาหาร	ไก่ (บาท/กก.)	31-Jul-22	30-Jun-22	45.00	41.00	+4.00	9.8%	CPF, GFPT (Source: CPF)
	<i>ทุกเดือน</i> กุ้งVannamei(บาท/กก.)	31-Jul-22	30-Jun-22	165	158	+7.00	4.4%	CPF, CFRESH, SSF, ASIAN, TU
	<i>ทุกเดือน</i> สุนัข (บาท/กก.)	31-Jul-22	30-Jun-22	101	101	+0.00	0.0%	CPF

กราฟแสดงแนวโน้มราคา

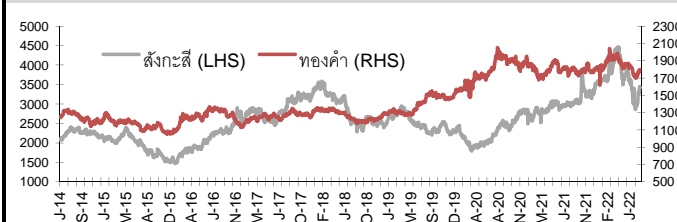
ค่าระวางเรือ (Baltic dry Index)



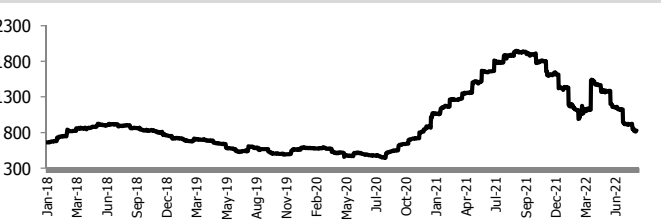
ค่าการกลั่น GRM (US\$/barrel)



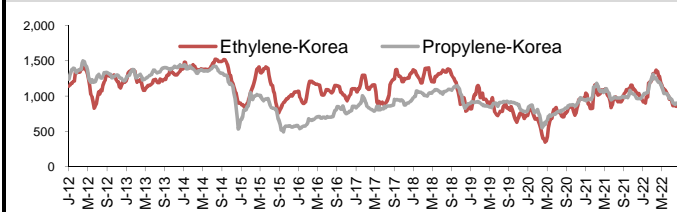
สังกะสี ทองคำ : PDI



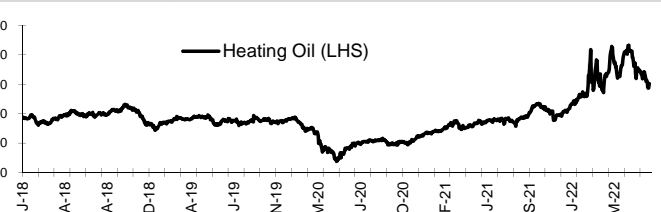
เหล็กริดร้อน



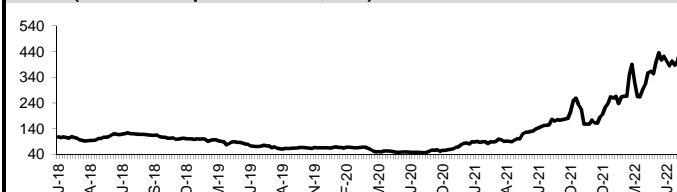
Ethylene-Korea vs Propylene-Korea (US\$/MT)



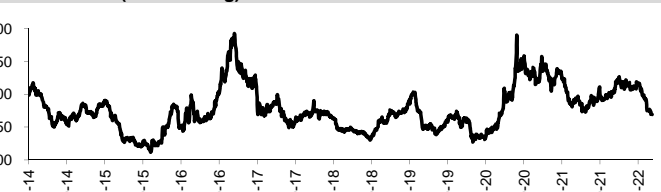
Bunker /Heating Oil Price (USD/ton)



ถ่านหิน (Nexcastle Export Index US\$/ton)



ราคายาง (US Cents/kg)



ที่มา: CPF, BANPU, Bloomberg and Aspen



NVDR Trading Data by Stock : 11 Aug 2022

Total NVDR Trading (Bt m)	Date 10 Aug 22	Net (Bt M)
34,486.35	Institutions	-1,936.73
% of SET : 25.69%	Proprietary	+129.60
Total SET Trading Value : +67,116.24	Foreign	+3,619.92
	Local Investor	-1,812.78

Net Buy ซื้อสุทธิ						
Value (Btm) : มูลค่า (ล้านบาท)						
STOCK	10 Aug	9 Aug	8 Aug	5 Aug	4 Aug	Total 5 Days
1 TOP	455.1	144.7	74.0	102.6	-203.5	572.9
2 BANPU	446.3	31.2	97.7	24.5	-264.1	335.7
3 PTT	365.9	122.7	-132.6	-109.6	-30.9	215.6
4 AOT	363.5	583.2	229.3	28.5	335.2	1,539.8
5 TRUE	351.6	313.0	206.7	-36.5	-58.4	776.5
6 CPALL	292.6	71.7	165.8	90.1	248.4	868.6
7 PTTEP	215.8	63.4	141.8	-264.2	-2,842.1	-2,685.2
8 SCC	153.5	4.1	189.9	109.6	120.5	577.6
9 PTTGC	139.6	101.0	26.2	33.7	26.3	326.8
10 CPN	130.8	41.4	117.7	141.7	77.7	509.3
11 GULF	118.0	75.5	68.8	-115.3	222.5	369.6
12 EA	110.4	-25.9	110.8	-94.9	-7.7	92.7
13 CPF	103.0	-26.7	81.0	112.0	74.2	343.5
14 KTB	102.7	22.7	159.1	113.5	61.8	459.8
15 BDMS	85.4	204.7	647.1	441.3	246.7	1,625.2
16 BBL	80.5	-106.7	93.2	104.2	42.2	213.4
17 IRPC	79.9	52.1	102.0	-10.6	-0.2	223.2
18 TU	76.6	151.6	-117.1	24.1	75.3	210.6
19 ESSO	73.6	-20.3	7.2	-15.0	-44.5	1.1
20 OR	68.6	55.0	103.5	-91.8	28.7	163.8
21 BEM	64.0	4.1	38.2	38.2	31.1	175.5
22 BCP	58.5	57.7	-51.7	-48.2	-58.6	-42.4
23 DELTA	55.9	295.7	119.5	-27.1	98.7	542.6
24 COM7	53.6	-96.1	-134.5	-135.2	-95.1	-407.4
25 IVL	50.5	29.2	375.4	64.5	-86.9	432.7
26 INTUCH	50.4	4.6	108.9	9.8	40.4	214.1
27 AMATA	48.0	-2.5	-4.1	-5.7	-37.8	-2.2
28 TIPH	47.5	69.9	54.6	-30.4	-37.9	103.7
29 CBG	47.1	-3.1	-0.3	-5.1	37.5	76.0
30 SPRC	45.1	55.8	34.9	23.6	-30.4	129.0

Net Sell ขายสุทธิ						
Value (Btm) : มูลค่า (ล้านบาท)						
STOCK	10 Aug	9 Aug	8 Aug	5 Aug	4 Aug	Total 5 Days
SCB	-230.4	-555.3	399.6	505.4	112.6	231.9
KCE	-200.9	282.7	181.6	89.1	-24.8	327.7
ADVANC	-154.7	-9.2	35.8	18.9	159.7	50.6
HANA	-146.8	-3.4	-57.6	4.8	147.7	-55.3
HMPRO	-145.8	-12.0	33.7	-46.7	42.3	-128.5
KBANK	-133.5	188.9	376.3	312.0	-66.7	677.0
OTO	-85.6	-3.4	1.3	1.9	5.8	-80.0
DTAC	-77.9	30.1	-9.1	7.6	-41.8	-91.1
KKP	-65.1	-83.6	-86.7	76.5	26.7	-132.3
RATCH	-63.3	23.3	62.2	-12.7	12.5	21.9
THG	-55.4	-38.9	-63.3	45.8	124.1	12.3
PIMO	-43.9	5.3	2.7	7.9	21.4	-6.6
TCAP	-42.7	1.9	31.3	22.2	16.0	28.6
TISCO	-39.1	70.0	60.0	59.8	25.5	176.2
BAM	-34.8	21.8	25.3	12.8	0.7	25.7
STGT	-26.3	-12.0	-32.8	-63.2	-29.4	-163.8
SAT	-24.0	2.5	-3.7	-7.5	-10.6	-43.3
AP	-23.7	4.2	-12.2	-21.0	-16.3	-68.9
VGI	-20.9	10.5	1.6	10.1	7.5	8.8
WICE	-19.4	-17.5	-19.3	-25.1	-11.7	-93.0
NEX	-18.0	23.1	-6.2	-1.5	7.6	5.1
ZIGA	-18.0	-6.7	-7.6	-7.5	-11.8	-51.5
JMART	-16.8	22.9	14.8	-2.9	-40.3	-22.3
FSMART	-16.5	4.9	-31.7	-21.1	7.3	-57.0
MEGA	-16.2	-18.2	1.5	-5.3	-16.6	-54.8
PJW	-15.9	6.8	13.2	12.6	-3.1	13.5
JTS	-15.9	-30.8	48.3	2.6	-1.9	2.3
GFPT	-14.8	-9.1	-5.7	-7.9	-16.6	-54.0
SABUY	-14.7	-215.8	-18.3	-65.9	109.8	-204.9
CMAN	-14.5	-9.3	0.9	-4.6	2.2	-25.3

MONTH TO DATE (Bt m) ยอดซื้อขายสุทธิเดือน สิงหาคม 65		
1 - 10 Aug 22		
STOCK	TOTAL NET BUY	TOTAL NET SELL
AOT	2,236.6	PTTEP -2,653.9
CPALL	1,784.5	COM7 -945.7
BDMS	1,701.1	SABUY -230.1
PTT	1,237.1	JMART -193.7
DELTA	972.3	HMPRO -179.7
IVL	957.7	STGT -176.8
TRUE	888.5	SPALI -157.1
BH	883.5	WICE -135.3
BANPU	757.5	ESSO -135.2
KTB	735.4	AP -132.0
TOP	596.4	KKP -131.7
BLA	574.6	MEGA -123.9
PTTGC	562.0	KBANK -89.2
JMT	559.5	OTO -79.7
GULF	517.1	GFPT -70.5
AWC	469.6	BEC -70.5
KTC	459.4	WHAUP -66.5
SCB	453.0	HANA -62.3
CPF	434.4	DOHOME -54.0
ADVANC	434.2	WHA -50.7
TU	418.3	IT -49.8
CRC	386.2	RBF -45.9
CPN	378.7	PLANB -45.5
EA	370.3	AS -43.3
INTUCH	355.4	SAT -43.0
BTS	324.6	ASIAN -41.2
IRPC	314.2	MBK -40.6
BEM	291.2	NCAP -40.6
BBL	246.0	DITTO -38.1
KCE	217.6	BJC -37.9

YEAR TO DATE Y2022 (Bt m) ยอดซื้อขายสุทธิปี 2565			
4 Jan 22 - 10 Aug 22			
STOCK	TOTAL NET BUY	TOTAL NET SELL	
1 PTTEP	21,987.5	TU -2,757.8	
2 BDMS	15,590.2	SCC -2,130.5	
3 AOT	14,214.7	DTAC -1,963.5	
4 ADVANC	9,111.7	PTTGC -1,816.5	
5 CPALL	8,811.9	BBL -1,778.0	
6 EA	8,134.2	SABUY -1,545.5	
7 KBANK	7,844.9	KCE -1,279.9	
8 BH	7,470.4	NEX -1,170.5	
9 BANPU	6,908.5	GPSC -1,143.8	
10 TOP	6,667.6	WICE -1,026.1	
11 PTT	5,662.5	TISCO -1,007.7	
12 HMPRO	4,938.8	JAS -846.8	
13 BCP	4,438.0	TCAP -829.7	
14 IVL	4,143.1	COM7 -633.0	
15 DELTA	4,071.3	BYD -624.0	
16 OSP	3,472.6	JMART -614.3	
17 OR	3,407.0	III -559.7	
18 CPN	3,257.5	DITTO -549.4	
19 CRC	2,965.0	RBF -536.8	
20 CPF	2,687.0	JWD -535.3	
21 EGCO	2,566.3	BEC -493.7	
22 INTUCH	2,520.0	JTS -456.9	
23 SPRC	2,384.1	AS -408.7	
24 MTC	2,317.5	SVI -390.9	
25 KTB	2,194.0	VGI -383.5	
26 AWC	2,135.4	MEGA -376.7	
27 BEM	2,014.4	ASK -361.2	
28 KKP	1,900.8	WORK -359.5	
29 CBG	1,776.4	HUMAN -350.0	
30 MINT	1,742.8	MACO -329.0	

Total Net BUY/SELL Y2021 ยอดซื้อขายสุทธิปี 2564		
Value (Btm) : มูลค่า (ล้านบาท)		
STOCK	TOTAL NET BUY	TOTAL NET SELL
1 KBANK	14,630	CPF -3,810
2 PTTEP	11,319	STA -2,322
3 OR	9,192	BEM -2,290
4 SCB	8,832	TU -2,165
5 PTTGC	8,449	SCC -1,794
6 SCGP	8,218	INTUCH -1,653
7 PTT	8,168	CPN -1,651
8 ADVANC	7,132	SAWAD -1,586
9 IVL	6,104	HMPRO -1,210
10 GULF	5,610	TTW -980
11 KCE	5,392	PRM -787
12 TOP	4,885	TQM -717
13 EA	4,454	BLAND -716
14 AOT	4,006	JMART -548
15 TRUE	3,822	TASCO -540
16 IRPC	3,668	EGCO -485
17 CBG	3,584	BGRIM -417
18 BANPU	3,373	RBF -394
19 TIDLOR	3,227	AAV -388
20 TISCO	3,125	DOHOME -375
21 KTB	3,003	TTB -358
22 BJC	2,881	CENTEL -338
23 MEGA	2,571	TACC -314
24 LH	2,362	TVO -285
25 BCH	2,096	BANPU-W4 -274
26 TTA	2,082	BANPU-W5 -272
27 STGT	1,994	GFPT -247
28 AP	1,836	BROOK -246
29 BH	1,664	VNT -227
30 JMT	1,650	PSG -223

แบบรายงานการเปลี่ยนแปลงการถือหลักทรัพย์และสัญญาซื้อขายล่วงหน้าของผู้บริหาร (แบบ 59)

ชื่อผู้บริหาร	วิธีการได้มา/ จำหน่าย	จำนวน (หุ้น)	ราคา (บาท)	มูลค่า (บาท)	ประเภท หลักทรัพย์	วันที่ได้มา/ จำหน่าย
HFT นาย หนึ่ง ชัน เยน	ซื้อ	10,200.00	6.60	67,320.00	หุ้นสามัญ	9/8/2565
JCK นาย อภิชัย เตะอะอุบล	ขาย	659,000.00	0.39	257,010.00	หุ้นสามัญ	9/8/2565
JCK นาย อภิชัย เตะอะอุบล	ขาย	125,500.00	0.39	48,945.00	หุ้นสามัญ	9/8/2565
PRIN นาย ปริญญา โกวิทจินดาชัย	ซื้อ	8,500.00	2.88	24,480.00	หุ้นสามัญ	5/8/2565
PRIN นาย ปริญญา โกวิทจินดาชัย	ซื้อ	235,000.00	2.88	676,800.00	หุ้นสามัญ	8/8/2565
TU นาย เสง นิลุดดีนาพันธ์	ขาย	100,000.00	17.20	1,720,000.00	หุ้นสามัญ	9/8/2565

ที่มา : ศูนย์สำรวจสนเทศตลาดทุน สำนักงานคณะกรรมการ ก.ล.ด.

แบบรายงานการได้มาหรือจำหน่ายหลักทรัพย์ของกิจการ (246-2)

ชื่อบริษัท	ชื่อผู้ได้มา/ จำหน่าย	Sell/Buy	ประเภท หลักทรัพย์	% ได้มา/ จำหน่าย	% หลังได้มา/ จำหน่าย	วันที่ได้มา/ จำหน่าย	หมายเหตุ
TVDH บริษัท เคอะ การค้า เพาเวอร์ จำกัด		ได้มา	หุ้น	0	4.3818	20/7/2565	

ที่มา : ศูนย์สำรวจสนเทศตลาดทุน สำนักงานคณะกรรมการ ก.ล.ด.

หลักทรัพย์ที่ต้องซื้อขายด้วยบัญชี Cash Balance

Stock	August 2022																
	8	9	10	11	15	16	17	18	19	22	23	24	25	26	29	30	31
LEVEL1 : Cash Balance																	
PROEN																	
PROEN-W1																	
PLUS																	
ASN																	

LEVEL 2: Prohibit Net settlement, Excluded from Credit limit and Cash Balance

-

LEVEL 3: A One-day Suspension of Trading, followed by Prohibit Net Settlement, Excluded from Credit limit and Cash Balance

-

Source: SET

Short Sales

Stock	% Short Sale Volume Comparing with Main Board	Average Price (Bt)	Volume (shares)	Value (Mil. B)
KCE-R	10.13	57.76	4,782,500	276,217,675
PTT	14.25	36.38	6,502,700	236,550,400
DELTA-R	8.75	527.89	351,200	185,394,800
AOT	7.69	71.75	2,414,200	173,228,750
MTC-R	13.48	47.47	3,257,900	154,658,075
AOT-R	6.80	71.75	2,134,300	153,135,525
KBANK-R	5.77	148.98	1,010,200	150,500,950
BANPU-R	5.21	13.08	11,440,100	149,607,980
BANPU	4.88	13.04	10,745,800	140,153,600
IVL-R	5.56	43.88	3,070,600	134,725,525
SCB-R	6.66	104.68	1,197,300	125,329,400
GPSC-R	27.48	70.95	1,616,800	114,706,475
PTTEP-R	7.50	156.09	726,800	113,443,800
HANA-R	14.00	43.14	2,584,300	111,475,250
CPF	11.71	25.71	4,034,100	103,702,600
CPALL	8.45	60.78	1,685,100	102,415,200
KBANK	3.58	148.55	628,500	93,365,550
IVL	3.72	43.83	2,056,700	90,143,350
KTB	10.45	16.04	5,523,000	88,592,750
ADVANC	6.86	202.67	418,200	84,755,800
TOP-R	6.01	51.85	1,585,300	82,200,700
BH-R	13.50	180.76	453,000	81,884,250
PTTEP	5.40	155.93	523,300	81,598,150
KCE	2.98	57.80	1,405,700	81,247,725
THG-R	25.22	64.76	1,230,600	79,699,525
SCGP-R	10.24	56.15	1,383,600	77,686,500
PTTGC-R	12.93	46.54	1,543,800	71,843,650
JMT-R	16.71	78.44	860,000	67,457,025
CPN-R	11.56	65.79	1,015,200	66,788,175
BGRIM-R	14.84	39.68	1,457,300	57,825,475
KTB-R	6.78	16.01	3,589,800	57,485,480
EA-R	12.72	84.36	679,400	57,312,500
CPALL-R	4.62	60.66	922,800	55,976,050
HIMPRO-R	11.77	13.66	4,037,100	55,163,920
PTT-R	3.26	36.41	1,488,400	54,186,700
CBG-R	12.82	112.13	482,400	54,089,900
BBL-R	5.19	135.94	393,600	53,507,100
BAM	13.82	17.35	3,067,900	53,231,110
BBL	5.13	135.79	389,700	52,917,250
RATCH	9.86	39.94	1,311,800	52,392,200
IRPC-R	14.05	3.43	14,064,500	48,269,526
BDMS-R	5.17	26.75	1,780,900	47,639,075
ADVANC-R	3.79	202.87	231,000	46,862,700
HIMPRO	9.79	13.61	3,370,800	45,880,460
SCB	2.43	104.78	436,900	45,779,350
SCC-R	4.94	363.53	125,100	45,477,700
SAWAD	9.97	51.74	865,600	44,781,925
CRC	11.31	38.31	1,162,400	44,527,750
BAM-R	11.15	17.32	2,480,100	42,949,740
INTUCH-R	21.52	73.50	549,800	40,412,075
PSL-R	17.00	17.06	2,368,100	40,401,850
HANA	5.07	43.81	921,300	40,363,825
TRUE-R	5.22	4.95	7,853,600	38,850,904
IRPC	11.25	3.43	11,260,200	38,674,676
SAWAD-R	8.48	51.62	738,000	38,092,925
CRC-R	9.59	38.39	984,300	37,789,725
TIDLOR-R	5.61	29.75	1,260,200	37,487,450
COM7-R	7.27	32.45	1,076,600	34,930,850
GULF-R	8.74	49.50	689,800	34,145,100
BTS	19.27	8.65	3,850,900	33,310,285

Source: SET



August 2022

Monday	Tuesday	Wednesday	Thursday	Friday
8	9	10	11	12
<ul style="list-style-type: none"> ▪ BMSCITH XD 0.30 บาท ▪ SCGP XD 0.25 บาท ▪ BTS ลูกหุ้นเข้า 16 หุ้น ▪ JCK ลูกหุ้นเข้า 16,334,207 หุ้น ▪ JCKH ลูกหุ้นเข้า 44,247,787 หุ้น ▪ GCAP ลูกหุ้นเข้า 3,058,103 หุ้น ▪ IRCP ลูกหุ้นเข้า 13,201,320 หุ้น ▪ SC ลูกหุ้นเข้า 258,133 หุ้น ▪ SENAJ ลูกหุ้นเข้า 7 หุ้น ▪ LEO-W1 เข้าซื้อขายเป็นวันแรก (25.5mn sh 1:1 @ Bt22.00) 	<ul style="list-style-type: none"> ▪ POLAR ลูกหุ้นเข้า 7,648,689,221 หุ้น ▪ GCAP ลูกหุ้นเข้า 3,115,264 หุ้น 	<ul style="list-style-type: none"> ▪ RAM XD 0.25 บาท ▪ SCC XD 6.00 บาท ▪ BC ลูกหุ้นเข้า 247,621 หุ้น ▪ JKN ลูกหุ้นเข้า 8,149,959 หุ้น ▪ TRU ลูกหุ้นเข้า 1,495,084 หุ้น 	<ul style="list-style-type: none"> ▪ IDIV XD 0.20 บาท ▪ JCK ลูกหุ้นเข้า 2,770,083 หุ้น ▪ JKN ลูกหุ้นเข้า 9,987,515 หุ้น ▪ PIMO ลูกหุ้นเข้า 33,508,761 หุ้น ▪ TNDD ลูกหุ้นเข้า 3,267,973 หุ้น 	<p>วันเฉลิมพระชนมพรรษาสมเด็จพระนางเจ้าสิริกิติ์ พระบรมราชินีนาถ พระบรมราชชนนีพันปีหลวง และวันแม่แห่งชาติ</p>
15	16	17	18	19
<ul style="list-style-type: none"> ▪ INETREIT XD 0.228 บาท ▪ PTTEP XD 4.25 บาท 	<ul style="list-style-type: none"> ▪ CPNCG XD 0.235 บาท ▪ DIF XD 0.26 บาท ▪ FTREIT XD 0.175 บาท ▪ POPF XD 0.2544 บาท ▪ PPF XD 0.17 บาท ▪ SIRIP XD 0.05 บาท ▪ TFM XD 0.05 บาท 	<ul style="list-style-type: none"> ▪ CPNREIT XD 0.28 บาท ▪ LPN XD 0.10 บาท ▪ TPRIME XD 0.113 บาท 	<ul style="list-style-type: none"> ▪ BOL XD 0.13 บาท ▪ INSET XD 0.04 บาท ▪ RCL XD 1.75 บาท ▪ SNC XD 0.65 บาท ▪ WHABT XD 0.16 บาท ▪ WHAIR XD 0.1556 บาท ▪ WHART XD 0.192 บาท ▪ BR XW 2:1 	<ul style="list-style-type: none"> ▪ ADVANC XD 3.45 บาท ▪ BSBM XD 0.02 บาท ▪ SNNP XD 0.18 บาท ▪ THREL XD 0.08 บาท ▪ VNG XD 0.10 บาท
22	23	24	25	26
<ul style="list-style-type: none"> ▪ DCC XD 0.035 บาท ▪ ILM XD 0.20 บาท ▪ KIAT XD 0.01 บาท ▪ MAKRO XD 0.18 บาท ▪ RJH XD 2.00 บาท ▪ SCM XD 0.15 บาท ▪ SYNEX XD 0.18 บาท ▪ TKS XD 0.12 บาท ▪ TU XD 0.40 บาท ▪ VCOM XD 0.12 บาท 	<ul style="list-style-type: none"> ▪ NER XD 0.07 บาท ▪ JP XW 2:1 	<ul style="list-style-type: none"> ▪ MBAX XW 3:1 	<ul style="list-style-type: none"> ▪ RPH XD 0.20 บาท 	<ul style="list-style-type: none"> ▪ PDG XD 0.08 บาท
29	30	31		



September 2022

Monday	Tuesday	Wednesday	Thursday	Friday
			1	2
			▪ SABUY XW 5:2	
5	6	7	8	9
12	13	14	15	16
19	20	21	22	23
	▪ WAVE XR : @ 0.10 1:1 ▪ WAVE XW 3:1		▪ CIG XR 1:2 @ 0.50 1:1	
26	27	28	29	30